

英業達股份有限公司

Inventec

民國一十二年 年 報

查詢本年報網址：<https://mops.twse.com.tw>

本公司網址：<https://www.inventec.com>

中華民國一十三年五月二十二日刊印

創新
Innovation

品質
Quality

虛心
Open Mind

力行
Execution

一、發言人姓名、職稱、聯絡電話及電子郵件信箱

姓 名：游進寶
職 稱：副總經理
電 話：(02)2881-0721
電子郵件信箱：iec@inventec.com

代理發言人姓名、職稱、聯絡電話及電子郵件信箱

姓 名：蔡枝安
職 稱：總經理
電 話：(02)2881-0721
電子郵件信箱：iec@inventec.com

二、總公司、分公司、工廠之地址及電話

總 公 司：台北市士林區後港街 66 號	電話：(02)2881-0721
台北研發大樓：台北市士林區承德路四段 166 號	電話：(02)2881-0721
桃園研發中心(電腦廠)：	電話：(03)390-0000
桃園市大溪區南興里仁和路二段349 號	
桃園科技園區(桃科廠)：	電話：(03)390-0000
桃園市桃園區大智路 88 號	

三、股票過戶機構之名稱、地址、網址及電話

名 稱：台新綜合證券股務代理部
地 址：台北市中山區建國北路一段 96 號地下一樓
網 址：<https://www.tssco.com.tw>
電 話：(02)2504-8125

四、最近年度財務報告簽證會計師姓名、事務所名稱、地址、網址及電話

會計師姓名：郭柔蘭會計師及陳盈如會計師
事務所名稱：安侯建業聯合會計師事務所
地 址：台北市信義區信義路五段 7 號 68 樓
網 址：<https://kpmg.com/tw>
電 話：(02)8101-6666

五、海外有價證券掛牌買賣之交易場所名稱及查詢該有價證券資訊之方式：
無。

六、公司網址：<https://www.inventec.com>

目 錄

致股東報告書

壹、公司簡介-----	01
一、設立日期-----	01
二、公司沿革-----	01
貳、公司治理報告-----	02
一、組織系統-----	02
二、董監及經理人資料-----	03
三、公司治理運作情形-----	14
四、會計師公費資訊-----	60
五、更換會計師資訊-----	61
六、敏感性職務任職簽證會計師所屬事務所資訊-----	61
七、董監、經理人及大股東之股權移轉及質押變動情形-----	61
八、前十大股東間互為關係人之資訊-----	63
九、轉投資事業持股數及合併計算綜合持股比例資訊-----	64
參、募資情形-----	65
一、資本及股份-----	65
二、公司債辦理情形-----	69
三、特別股辦理情形-----	69
四、海外存託憑證辦理情形-----	69
五、員工認股權憑證辦理情形-----	69
六、限制員工權利新股辦理情形-----	69
七、併購或受讓他公司股份發行新股辦理情形-----	69
八、資金運用計畫執行情形-----	69
肆、營運概況-----	70
一、業務內容-----	70
二、市場及產銷概況-----	74
三、從業員工資訊-----	79
四、環保支出資訊-----	79
五、勞資關係資訊-----	79
六、資通安全管理-----	85
七、重要契約-----	88

伍、財務概況-----	89
一、財務資料-----	89
二、最近五年度財務分析-----	93
三、最近年度財務報告之審計委員會審查報告-----	96
四、最近年度經會計師查核簽證之個體財務報告-----	97
五、最近年度經會計師查核簽證之合併財務報告-----	167
六、公司及其關係企業發生財務週轉困難情事之影響-----	250
陸、財務狀況及財務績效之檢討分析與風險事項-----	250
一、財務狀況-----	250
二、財務績效之檢討分析-----	252
三、現金流量分析-合併-----	255
四、最近年度重大資本支出對財務業務之影響-----	255
五、最近年度轉投資政策、其獲利或虧損之主要原因、改善計畫及未來一年投資計畫分析-----	256
六、風險事項之分析評估-----	256
七、其他重要事項-----	261
柒、特別記載事項-----	262
一、關係企業相關資料-----	262
二、私募有價證券辦理情形-----	279
三、最近年度子公司持有或處分本公司股票情形-----	279
四、最近年度如發生證券交易法第三十六條第二項第二款所定對股東權益或證券價格有重大影響之事項-----	279
五、其他必要補充說明事項-----	279

致股東報告書

近年來國際經濟受到疫情、俄烏戰爭以及高通膨等因素接連衝擊，原本復甦進展就顯得遲緩不振，112 年再受到各國貨幣政策緊縮及氣候異常影響，經濟成長動能更顯疲弱。面對企業經營的外部環境帶來諸多挑戰，英業達內部經營團隊採取積極有效的應變策略，致力核心業務的發展動能，維持競爭優勢並持續深耕新興市場，強化生產自動化與供應鏈韌性；以創新及永續經營的理念，積極投入新事業發展如車用電子、物聯網產品、5G 產品應用等，並布局海外生產據點，保持營業收入之穩定，來減緩外部不利因素影響。在此感謝各位股東長期的支持及信任，茲將本公司 112 年度營業結果、113 年度營業計畫概要及發展策略說明如下。

112 年經營績效及營運成果

英業達 112 年合併營業收入達新台幣 5,147 億餘元，較 111 年（合併營收為新台幣 5,417 億餘元）減少 4.98%；合併營業利益 74 億餘元，較 111 年成長 11.91%，合併稅前淨利為新台幣 72 億餘元，較 111 年增加 0.81%；歸屬母公司股東之稅後淨利達新台幣 61 億餘元，較前一年度增加 0.03%；合併每股稅後盈餘為 1.71 元。

筆記型電腦 112 年受到消費型筆電市場復甦速度不如預期及庫存調節影響下，整體筆電出貨動能偏弱，但在電競筆電專案挹注下，營收與去年持平；伺服器產品因 AI 伺服器出貨動能強勁排擠傳統型伺服器預算，帶動雲端客戶 AI 產品出貨暢旺，但因傳統伺服器下修，以及下半年受到 AI 運算晶片缺料，造成 AI 訂單遞延，全年伺服器營收仍呈現較去年同期下降；智慧裝置產品則受到消費者可支配所得低迷的影響，112 年呈現兩位數比率的向下修正。

113 年度營業計畫及未來展望

展望 113 年，主要研調機構預測全球經濟成長略低於 112 年，中長期經濟成長可望呈現緩慢復甦態勢。經濟榮景下的負債問題即將面臨高利率的挑戰，以及遭受信心問題的房地產市場恐仍將持續困擾主要經濟大國，雖然其他如歐洲、新興市場及發展中經濟體有所回溫，但仍難以支撐前二大經濟體的疲軟局勢。

113 年度營業計畫及展望如下：

- （一）113 年在產業變化受地緣政治、淨零轉型兩大主軸趨動，生成式 AI 人工智慧、碳盤查等產業成為關注焦點；除現有產品基礎外，英業達也在 AI 伺服器的發展上持續投注研發及深耕市場，AI 深度學習暨推論伺服器仍是今年客戶競相發展的重點，配合雲端客戶最新規格設計，英業達今年在伺服器的出貨數量上也呈現兩位數成長的展望；筆電業務則因 AI PC 的發展及商用型的應用，今年也較去年呈現個位數復甦展望；智慧裝置在 5G 應用及新遊戲產品的挹注下，今年期待有高個位數的成長。
- （二）在新事業發展佈局上，英業達聚焦於車用電子、5G 工廠專網建置、智慧醫療、矽智

財授權等業務拓展，期待英業達新業務更朝創建、管理和運用智慧財產權方面去轉型邁進。

(三) 韌性供應鏈的全球布局，憑藉貼近市場及分散風險策略下，於墨西哥、泰國、越南及捷克工廠持續建置，強化全球生產布局，呼應客戶市場及需要。

(四) ESG 永續發展議題：

英業達「永續發展委員會」制定集團永續發展策略且審視相關執行狀況，將致力於 2050 年達到淨零排放目標，並按照所制定之淨零路徑及策略，展開各項低碳轉型計畫，進而維護環境及生物多樣性。為控管企業營運風險，參照「氣候相關財務揭露 TCFD」以及「自然相關財務揭露 TNFD」的環境風險治理架構，進行風險評估及策略調整，進而掌握契機，降低營運風險，提升企業長期競爭力。此外，英業達致力於打造多元平等的工作環境，照護同仁身心健康，提供暢通且安全的溝通管道，以落實人權保障；同時持續扶助弱勢團體、參與急難救助，以善盡企業社會責任。

英業達即將邁入第 50 年，從「創新、品質、虛心、力行」奠定企業文化基石，更進一步以「Inventing Today, Inspiring Tomorrow」做為英業達全體同仁對自身使命的堅定承諾，英業達除了積極因應極端氣候衍生之實體風險和轉型風險外，更重視永續價值鏈上下游供應商與客戶間之共榮成長，藉以提升產業轉型競爭力及企業價值。希冀英業達能憑藉資通訊產業累積之經驗，發展具前瞻性的新事業領域，持續為集團注入新成長動能，為企業及股東創造更高的公司價值及企業願景。

最後，敬祝各位

身體健康！事事如意！

董 事 長：葉 力 誠



總 經 理：蔡 枝 安



壹、公司簡介

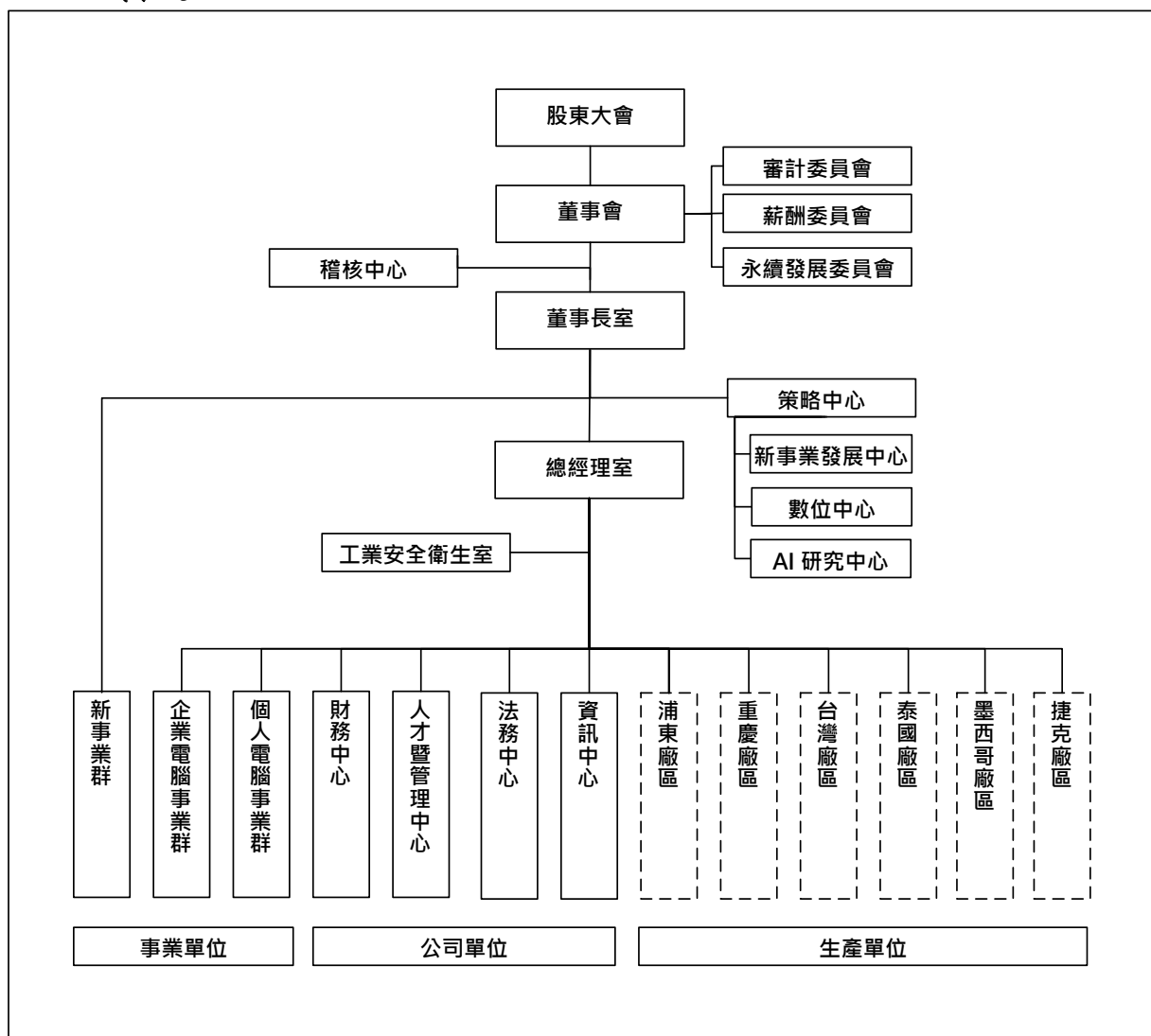
一、設立日期：中華民國六十四年六月九日

二、公司沿革：

- 64 年度－成立，資本額 100 萬元整。
- 74 年度－跨足電話機代工事業。
- 77 年度－跨足筆記型電腦代工事業。
- 85 年度－自 11 月 13 日起，股票正式掛牌上市。
- 86 年度－美國、蘇格蘭及新加坡公司成立。
 - －成立台北三廠，以生產筆記型個人電腦為主。
- 87 年度－成立桃園廠，以研發、製造高階桌上型電腦及伺服器等产品為主。
- 88 年度－轉投資設立英新達股份有限公司，從事計算機產品等之業務。
 - －轉投資設立英保達股份有限公司，從事多媒體及通訊產品等之業務。
- 89 年度－轉投資設立英華達股份有限公司，從事資訊家電、WAP 手機、科學繪圖機等产品之業務。
 - －轉投資設立英業達(開曼)有限公司，間接轉投資英業達(上海)有限公司。
- 97 年度－浦東園區筆記型電腦全年出貨量突破一千六百萬台。
 - －年營業額突破一百億美金。
 - －台北研發大樓正式啟用。
- 99 年度－重慶製造基地完工開始出貨。
 - －設立英穩達科技股份有限公司。
- 104 年度－購置桃園科技園區廠辦大樓。
- 105 年度－設立英研智能移動股份有限公司。
- 106 年度－榮獲 SGS「ISO Plus Award 品質典範獎」。
- 107 年度－榮獲 Forbes The 2018 Digital 100。
 - －連續二年榮獲「台灣企業永續獎」&「企業永續報告獎－金獎」。
 - －榮獲衛生福利部國民健康署全國「績優健康職場獎」。
- 108 年度－榮獲 HP「2018 年度最佳供應商評比」第 1 名。
 - －榮獲勞動部「TTQS 人才發展品質管理系統銀牌獎」。
 - －榮獲 SGS 首屆「CSR Award 永續菁英獎」。
 - －榮獲勞動部「2019 國家人才發展獎」。
- 109 年度－連續五年榮獲台灣證券交易所公司治理評鑑前百分之五之公司。
 - －榮獲近五年全球企業「車聯網智能路側」發明專利排行榜 TOP100。
 - －連續二年榮獲「台灣企業永續獎」&「企業永續報告獎－白金獎」。
 - －榮獲美國國際開發署智能預測競賽冠軍。
 - －成立策略中心及數位中心。
- 110 年度－榮獲「全球企業智慧製造專利百強」。
 - －榮獲「經濟部國家產業創新獎」。
 - －榮獲「台灣企業永續獎」&「企業永續報告獎－金獎」。
- 111 年度－成立車用電子事業處及 5G 研發事業部
 - －設立網英科技股份有限公司。
 - －榮獲 HR Asia「亞洲最佳企業雇主獎」。
- 112 年度－設立 Inventec Electronics (Thailand) Co., Ltd.
 - －設立 Inventec Technology (Vietnam) Company Limited
 - －榮獲「2023 年台北市零碳標竿獎－典範獎」。
 - －連續十年榮獲天下雜誌「天下永續公民獎」。
 - －榮獲 GCSA「全球企業永續獎」之「永續報告書獎」。
 - －連續二年榮獲 TCSA「台灣百大永續典範企業獎」及「企業永續報告獎－白金獎」。
 - －榮獲 TCSA「人才發展領袖獎」「職場福祉領袖獎」「創新成長領袖獎」。
 - －連續二年榮獲「德國 iF 設計獎」。
 - －榮獲「企業永續報告公開職業健康與安全指標－績優企業」。

貳、公司治理報告

一、組織系統



各主要部門所營業務：

主要部門	主要業務
稽核中心	統籌公司之內部控制制度、內部稽核、自行評估等業務。
策略中心	統籌公司策略規劃與執行。
數位中心	統籌公司數位轉型與資料驅動智能化業務。
AI 研究中心	統籌公司人工智慧之科技研究與企業應用。
新事業發展中心	統籌公司新事業發展、管理與執行。
企業電腦事業群	企業用伺服器之設計開發、製造及產銷運籌等業務。
個人電腦事業群	可攜式電腦之設計開發、製造及產銷運籌與售後服務等業務。
新事業群	車用電子、5G、移動智能之設計開發、製造及業務行銷等業務。
財務中心	統籌公司之財務、會計、投資及股務業務。
人才暨管理中心	統籌公司人力資源、行政管理及管理系統整合與監督等業務。
法務中心	統籌公司之法務、智權等業務。
資訊中心	統籌公司之網路系統架構、產品生命週期管理系統、企業資源規劃系統、生產製造執行系統、品質檢驗管理系統、供應鏈管理系統、表單管理等系統之建置與維運。
浦東廠區	負責可攜式電腦、智能裝置產品及企業用伺服器之設計開發、製造及售後服務等業務。
重慶廠區	負責可攜式電腦之設計開發、製造及售後服務等業務。
台灣廠區	負責可攜式電腦、智能裝置產品及企業用伺服器之設計開發、製造及售後服務等業務。
泰國廠區	負責可攜式電腦生產、測試檢修及售後服務等業務。
墨西哥廠區	負責可攜式電腦、企業用伺服器、儲存系統的生產、測試檢修及售後服務等業務。
捷克廠區	負責企業用伺服器、儲存系統的生產、測試檢修及售後服務等業務。

二、董事、監察人、總經理、副總經理、協理、各部門及分支機構主管資料

(一) 董事：

1. 董事資料

113 年 5 月 22 日

職稱	國籍或註冊地	姓名	性別 年齡	選任日期	任期	初次選任日期	選任時持有股份		現在持有股數		配偶、未成年子女現在持有股份		利用他人名義持有股份		主要經(學)歷	目前兼任本公司及其他公司之職務	具配偶或二親等以內關係之其他主管、董事或監察人		
							股數	持股比例	股數	持股比例	股數	持股比例	股數	持股比例			職稱	姓名	關係
董事長	中華民國	葉力誠	男 51-55歲	112.06.13	3年	109.06.12	117,412,472	3.27%	117,412,472	3.27%	400,000	0.01%	-	-	美國佩斯大學資訊工程系碩士 當代投資及國協投資董事長	註1	董事	葉國一	父子
董事	中華民國	葉國一	男 81-85歲	112.06.13	3年	64.06.09	176,361,330	4.92%	176,361,330	4.92%	69,314,117	1.93%	-	-	台北市士林區高商英業達董事長	註2	董事	葉力誠	父子
董事	中華民國	溫世智	男 66-70歲	112.06.13	3年	93.05.27	35,685,590	0.99%	35,685,590	0.99%	36,399	0.00%	-	-	西湖高工電子科世訊投資董事長	註3	無	無	無
董事	中華民國	李詩欽	男 76-80歲	112.06.13	3年	69.06.08	115,833,835	3.23%	115,833,835	3.23%	-	-	-	-	東海大學經濟系英業達董事長	註4	無	無	無
董事	中華民國	張景嵩	男 66-70歲	112.06.13	3年	103.06.12	788,644	0.02%	3,232,078	0.09%	-	-	-	-	國立臺灣大學電機系碩士 英華達董事長	註5	無	無	無
董事	中華民國	卓桐華	男 66-70歲	112.06.13	3年	106.06.16	1,004,311	0.03%	954,311	0.03%	5,508	0.00%	-	-	國立臺灣大學電機系 上海交通大學EMBA 英業達及英穗達董事長、英華達及新普科技董事	-	無	無	無
獨立董事	中華民國	張昌邦	男 76-80歲	112.06.13	3年	103.06.12	-	-	-	-	-	-	-	-	國立政治大學法律研究所碩士、輔仁大學法律學系學士、財團法人兩岸和平發展基金會執行長、復華金融控股股份有限公司董事長、經濟部政務次長、行政院副秘書長、財政部常務次長、財政部證管會主任委員	註6	無	無	無
獨立董事	中華民國	陳瑞隆	男 76-80歲	112.06.13	3年	103.06.12	-	-	-	-	-	-	-	-	國立中興大學經濟系 財團法人華聚產業標準推動基金會及財團法人資訊工業策進會董事長、經濟部長	註7	無	無	無
獨立董事	中華民國	魏啓林	男 76-80歲	112.06.13	3年	109.06.12	-	-	-	-	-	-	-	-	法國巴黎大學經濟系博士 台灣土地銀行董事長、行政院秘書長、國立臺灣大學管理學院工商管理系暨商學研究所兼任教授	註8	無	無	無

註1：當代投資、國協投資、英源達投資、Inphicomm Ltd.、英研智能移動及網英科技董事長；上海時聖企業執行董事及總經理；英業達集團（香港）、英業達科技（開曼）、英業達控股（北美）、Inventec (USA) Corp.、Inventec Manufacturing(North America) Corp.、Inventec Configuration(North America) Corp.、Inventec Distribution(North America) Corp.及 IEC Technologies, S.de R.L.de C.V.、穩懋半導體、全穩生技農業科技（開曼）、英業達（開曼）、皇基及財團法人英業達集團公益慈善基金會董事、Inventec Development Japan Corporation 及 Inventec Japan Corporation代表取締役。

註2：英業達集團（香港）、財團法人英業達集團公益慈善基金會董事；銓誠資產管理、第一代投資股份有限公司董事長。

註3：世訊投資董事長。

註4：以斯帖投資及財團法人英業達集團公益慈善基金會董事長；台灣區電機電子工業同業公會理事長。

註5：英華達及 Cardio Ring Technologies, Inc. 董事。

註6：台塑石化、亞洲水泥獨立董事；惠華創業投資、財團法人英業達集團公益慈善基金會董事；中加投資發展、大華、亞太新興產業、誠宇創業投資及環宇投資董事長。

註7：財團法人華聚產業標準推動基金會及中國石油化學工業董事長；臺灣化學纖維獨立董事；亞洲水泥、泰緯生命科技、中華工程、大同、高雄塑酯化學工業及財團法人英業達集團公益慈善基金會董事。

註8：國立臺灣大學管理學院工商管理系暨商學研究所兼任教授；國票金融控股、國際票券金融董事長；台灣塑膠工業及中興保全獨立董事；財團法人英業達集團公益慈善基金會、樂天國際商業銀行、康舒科技、新唐科技、義隆電子及四維創新材料董事；微風綜合開發監察人。

2. 法人股東之主要股東：

〈1〉法人股東之主要股東：不適用

〈2〉法人股東之主要股東為法人者其其主要股東：不適用

3. 董事專業資格及獨立董事獨立性資訊揭露：

113 年 5 月 22 日

條件 姓名	專業資格與經驗(註1)	獨立性情形	兼任其他公開發 行公司獨立董事 家數(註3)
葉力誠	葉力誠董事長畢業於美國佩斯大學資訊所碩士，曾任本公司執行副總經理，負責工業物聯網、車用電子、AI、5G 等新事業之推廣、拓展與業務營運。現任英研智能移動股份有限公司董事長、上海時聖企業管理諮詢有限公司總經理、網英科技股份有限公司董事長。葉力誠先生擁有豐富的資訊科技產業管理經驗，具備產業行銷、科技等專業能力及科技產業經驗。	-	-
葉國一	葉國一先生畢業於士林高商，於民國 64 年創立英業達，擔任本公司董事長至民國 97 年，任職期間帶領公司於全球供應鏈佈局站穩腳步，目前擔任財團法人英業達集團公益慈善基金會董事。具備財會、產業行銷等專業能力及科技產業經驗。	-	-

條件 姓名	專業資格與經驗(註1)	獨立性情形	兼任其他公開發 行公司獨立董事 家數(註3)
溫世智	溫世智先生畢業於西湖高中電子科，於民國69年加入英業達，曾歷練本公司採購、管理、人資等多元化領域職務，現任世訊投資股份有限公司董事長。具備產業行銷、科技等專業能力及科技產業經驗。	-	-
李詩欽	李詩欽先生畢業於東海大學經濟系，於民國65年加入英業達，曾任本公司總經理，於民國97年至106年間擔任本公司董事長帶領公司進行轉型升級，現任電機電子工業同業公會理事長、財團法人英業達集團公益慈善基金會董事長，具備財會、產業行銷、科技等專業能力及科技產業經驗。	-	-
張景嵩	張景嵩先生畢業於國立臺灣大學電機系碩士，曾任英業達股份有限公司執行副總、英華達股份有限公司董事長，具備產業行銷、科技等專業能力及科技產業經驗。	-	-
卓桐華	卓桐華先生畢業於國立臺灣大學電機系、上海交通大学EMBA，於民國106年至112年間擔任本公司董事長帶領公司進行轉型升級，拓展新事業版圖，曾任英穩達科技股份有限公司董事長，具備產業行銷、科技等專業能力及科技產業經驗。	-	-
張昌邦	張昌邦先生曾任財團法人兩岸和平發展基金會執行長、復華金融控股股份有限公司董事長、經濟部政務次長、行政院副秘書長、財政部常務次長及證管會主任委員等。專長於金融專業領域，張昌邦先生畢業於國立政治大學法律研究所碩士，律師國家考試及格領有證書，具備法律、財會金融等專業能力及金融產業經驗。	註2	2
陳瑞隆	陳瑞隆先生曾任財團法人資訊工業策進會董事長、經濟部長、力晶科技(股)公司董事長，現任財團法人華聚產業標準推動基金會及中國石油化學工業開發股份有限公司董事長。陳瑞隆先生畢業於國立中興大學經濟系，具備財會金融專業能力及科技、石化產業經驗。	註2	1
魏啓林	魏啓林先生曾任台灣土地銀行董事長、行政院秘書長、國立臺灣大學國際企業研究所所長，現任國立臺灣大學管理學院工商管理系暨商學研究所兼任教授、國票金融控股股份有限公司董事長。魏啓林先生為法國巴黎大學經濟系博士，具備財會金融專業能力及金融產業經驗。	註2	2

註1：未有公司法第30條各款情事之一。

註2：係各獨立董事於選任前二年及任職期間符合下述條件：

- (1) 非公司或其關係企業之受僱人。
- (2) 非公司或其關係企業之董事、監察人(但如為公司或其母公司、子公司或屬同一母公司之子公司依本法或當地國法令設置之獨立董事相互兼任者，不在此限)。
- (3) 非本人或其配偶、未成年子女或(以他人名義持有公司已發行股份總數1%以上或持股前十名之自然人股東。
- (4) 非(1)所列之配偶、二親等以內親屬或三親等以內直系血親親屬。
- (5) 非直接持有公司已發行股份總數5%以上、持股前五名或依公司法第27條第1項或第2項指派代表人擔任公司董事或監察人之法人股東之董事、監察人或受僱人(但如為公司或其母公司、子公司或屬同一母公司之子公司依本法或當地國法令設置之獨立董事相互兼任者，不在此限)。
- (6) 非與公司之董事席次或有表決權之股份超過半數係由同一人控制之他公司董事、監察人或受僱人(但如為公司或其母公司、子公司或其屬同一母公司之子公司依本法或當地國法令設置之獨立董事相互兼任者，不在此限)。
- (7) 非與公司之董事長、總經理或相當職務者互為同一人或配偶之他公司或機構之董事(理事)、監察人(監事)或受僱人(但如為公司或其屬同一公司之子公司依本法或當地國法令設置之獨立董事相互兼任者，不在此限)。

與其母公司、子公司或屬同一母公司之子公司依本法或當地國法令設置之獨立董事相互兼任者，不在此限)。

(8) 非與公司有財務或業務往來之特定公司或機構之董事(理事)、監察人(監事)、經理人或持股5%以上股東(但特定公司或機構如持有公司已發行股份總數20%以上，未超過50%，且為公司與其母公司、子公司或屬同一母公司之子公司依本法或當地國法令設置之獨立董事相互兼任者，不在此限)。

(9) 非為公司或關係企業提供審計或最近二年取得報酬累計金額未逾新臺幣50萬元之商務、財務、會計等相關服務之專業人士、獨資、合夥、合夥、公司或機構之企業主、合夥人(監事)、監察人(監事)、經理人及其配偶。但依證券交易法或企業併購法相關法令履行職權之薪資報酬委員會成員或併購特別委員會成員，不在此限。

註3：遵循「公開發行公司獨立董事兼任其他公開發行公司獨立董事不得逾三家」之規定。

(二) 總經理、副總經理、協理、各部門及分支機構主管資料：

113年5月22日

職稱	國籍	姓名	性別	就任日期	持 股		有 份	配偶、未成年子女持有股份		利用他人名義持有股份		主要經(學)歷	目前兼任其他公司之職務	具配偶親等以內關係之經理人			備註
					股數	持股份率	股數	持股份率	股數	持股份率	股數			職稱	姓名	關係	
總經理	中華民國	蔡枝安	男	103.12.23	746,101	0.02%	13,208	0.00%	-	-	-	東海大學工業工程系 迪吉多電腦	註1	無	無	無	無
群總經理	中華民國	張輝	男	103.12.23	591,291	0.02%	177,554	0.00%	-	-	-	雷鳥大學美國國際管理學院碩士 聯鑫電子	註2	無	無	無	無
群總經理	中華民國	林書如	男	107.02.27	-	-	-	-	-	-	-	國立臺灣大學機械工程所博士 智翎科技	註3	無	無	無	無
資深副總經理	中華民國	邱垂寬	男	106.06.27	410,239	0.01%	82,484	0.00%	-	-	-	國立交通大學控制工程系	無	無	無	無	無
資深副總經理	中華民國	陳逸萍	男	102.07.30	120,000	0.00%	7,000	0.00%	-	-	-	美國維思康辛州大學麥迪遜分校電機博士、飛利浦電子半導體	稜研科技董事	無	無	無	無
資深副總經理	中華民國	尹福明	男	105.11.14	65,637	0.00%	-	-	-	-	-	大同工學院電機工程學系 國齊實業	英業達(重慶)董事	無	無	無	無
資深副總經理	中華民國	陳維超	男	109.07.01	-	-	140,000	0.00%	-	-	-	美國北卡羅來納大學電腦科學研究所博士、行品股份有限公司	行品公司董事長	無	無	無	無
資深副總經理	美國	張麟	男	111.04.01	-	-	-	-	-	-	-	紐約理工大學電子工程學系、IBM、HP	無	無	無	無	無
副總經理	中華民國	張乃文	女	93.12.01	28,857	0.00%	-	-	-	-	-	美國明尼蘇達大學法律研究所碩士 威盛電子	無	無	無	無	無
副總經理	中華民國	洪國慶	男	95.03.01	134,036	0.00%	82,185	0.00%	-	-	-	國立政治大學經營管理碩士	無	無	無	無	無
副總經理	中華民國	張右康	男	96.05.01	-	-	-	-	-	-	-	Japan Senshu 大學商學系/國立臺灣大學商研所碩士、明泰科技	無敵科技董事	無	無	無	無
副總經理	中華民國	游建寶	男	98.01.20	707,576	0.02%	175,105	0.00%	-	-	-	國立成功大學會計系 政治大學經營管理碩士	註4	無	無	無	無
副總經理	中華民國	簡桂芬	女	99.01.22	68	0.00%	-	-	-	-	-	美國密蘇里州立大學企管碩士 瑞士商迪吉多電腦	無	無	無	無	無

職 稱	國 籍	姓 名	性 別	就任日期	持 股		有 份		配偶、未成年 子女持有股份		利用他人名義 持有股份		主要經(學)歷	目前兼任其他 公司之職務	具配偶親等以內關係 之經理人			備 註
					股數	持 股 比 率	股數	持 股 比 率	股數	持 股 比 率	股數	持 股 比 率			職稱	姓名	關係	
副總經理	中華民國	蔡玉成	男	99.12.28	-	-	-	-	-	-	-	-	美國雪城大學電腦工程碩士、華宇電腦	無	無	無	無	無
副總經理	中華民國	許慶武	男	101.01.16	88,508	0.00%	-	-	-	-	-	-	國立臺灣科技大學管理研究所碩士及財務金融研究所碩士、三洋電機	無	無	無	無	無
副總經理	中華民國	趙彩秀	女	107.02.27	6,227	0.00%	20,275	0.00%	-	-	-	-	國立中央大學高階主管企管碩士 迪吉多電腦公司	無	無	無	無	無
副總經理	中華民國	李瑞進	男	107.02.27	-	-	-	-	-	-	-	-	美國雪城大學企管碩士 INTEL	無	無	無	無	無
副總經理	中華民國	鐘健堯	男	110.06.29	-	-	-	-	-	-	-	-	伊利諾大學厄巴納-香檳分校博士、IBM美國華生研究中心、雲達科技	無	無	無	無	無
副總經理	中華民國	林宏州	男	110.10.01	-	-	371	0.00%	-	-	-	-	北維吉尼亞大學碩士、Verifone Inc.、DELL、APC(施耐德)	上海順登科技總經理	無	無	無	無
副總經理	中華民國	丁緯範	男	110.10.01	-	-	-	-	-	-	-	-	國立交通大學物理研究所碩士、飛利浦電子、迪吉多電腦	無	無	無	無	無
副總經理	中華民國	陳文吉	男	111.02.01	597	0.00%	30,000	0.00%	-	-	-	-	國立中央大學機械所博士、廣達電腦	註5	無	無	無	無
副總經理	中華民國	尤三華	男	111.04.01	-	-	-	-	-	-	-	-	國立臺北科技大學工業工程科	註6	無	無	無	無
副總經理	中華民國	宋景賢	男	111.07.01	-	-	-	-	-	-	-	-	San Francisco State University/MBA、卡爾吉特國際	無	無	無	無	無
副總經理	中華民國	王智慶	男	111.07.01	-	-	6,852	0.00%	-	-	-	-	University of California, Santa Barbara/Bachelor of Science. 大眾電腦	無	無	無	無	無
副總經理	中華民國	石瑜德	男	111.07.01	-	-	-	-	-	-	-	-	華夏技術學院電子工程科、華義國際	無	無	無	無	無
副總經理	中華民國	林世斌	男	111.10.01	28,000	0.00%	-	-	-	-	-	-	美國波士頓大學製造工程與管理研究所碩士、鴻海集團、瑞儀光電	無	無	無	無	無
副總經理	中華民國	吳家銘	男	112.01.01	-	-	-	-	-	-	-	-	中華技術學院、眾新科技、駿億電子	無	無	無	無	無
協理	中華民國	梁偉然	男	97.08.01	-	-	-	-	-	-	-	-	國立臺灣大學經濟學系 華僑銀行	無	無	無	無	無
協理	中華民國	蕭一瑩	女	104.04.01	-	-	-	-	-	-	-	-	紐約市立大學柏魯克學院企管碩士 中國信託商業銀行	無	無	無	無	無

註1：英業達控股(北美)總經理；英華達、英業達控股(北美)及Inventec Electronics(THAILAND)CO., LTD. 董事。

註2：英業達(重慶)董事長；英順源(重慶)執行董事；英華達董事。

註3：英業達集團(天津)及英業達科技董事長；Inventec (USA) Corp.、Inventec Manufacturing(North America) Corp.、Inventec Configuration(North America) Corp.、Inventec Distribution(North America) Corp.、IEC Technologies,S.de R.L.de C.V.董事兼總經理；英華達及 Inventec Electronics(Thailand) Co.,Ltd.董事；Inventec(Czech), s.r.o.代表人；英源達科技、英順源(上海)科技及上海順詮科技執行董事。

註4：英總達科技、Inventec Technology (Vietnam) Company Limited及Inventec Electronics (Thailand) Co.,Ltd.董事；英源達投資、英華達、英研智能移動及網英科技監察人；財團法人英業達集團公益慈善基金會執行長；Inventec Development Japan Corporation及Inventec Japan Corporation監查役。

註5：英業達集團(天津)及英業達科技董事。

註6：英業達(重慶)董事兼總經理、英順源(重慶)總經理。

(三) 最近年度給付董事、監察人、總經理及副總經理等之酬金：

一般董事及獨立董事之酬金												單位：新台幣千元						
職稱	姓名	董事酬金				兼任員工領取相關酬金				A、B、C及D等四項總額及占稅後純益之比例		A、B、C、D、E、F及G等七項總額及占稅後純益之比例		領取來自子公司以外轉投資事業或母公司酬金				
		報酬(A)		退職退休金(B)		董事酬勞(C)		業務執行費用(D)		薪資、獎金及特支費等(E)		退職退休金(F)			員工酬勞(G)			
		本公司	財務報告內所有公司	本公司	財務報告內所有公司	本公司	財務報告內所有公司	本公司	財務報告內所有公司	本公司	財務報告內所有公司	現金金額	股票金額		本公司	財務報告內所有公司		
董事	董事長	-	-	-	65,425	1,570	1,780	66,995 1.09%	67,205 1.10%	66,115	71,027	1,231	1,231	-	-	134,341 2.19%	139,463 2.27%	25
	董事																	
	董事																	
	董事																	
	董事																	
獨立董事	張昌邦	7,200	-	-	-	1,080	8,280 0.14%	8,280 0.14%	-	-	-	-	-	-	8,280 0.14%	8,280 0.14%	-	
	陳瑞隆																	
	魏啓林																	

單位：新台幣千元

1. 請敘明獨立董事酬金給付政策、制度、標準與結構，並依所擔負之職責、風險、投入時間等因素敘明與給付酬金數額之關聯性：請參閱第13頁2.
- (1) 本公司獨立董事酬金係依公司章程及董事及經理人薪酬辦法每月給付固定報酬，另按實際出席董事會、審計委員會、薪資報酬委員會及永續發展委員會次數給付車馬費，本公司獨立董事不參與董事酬勞分派。
- (2) 董事及經理人之薪酬，由本公司薪資報酬委員會定期評估檢討、訂定及提出建議，並提報董事會通過後辦理。
- (3) 每年定期執行董事會績效評估，由公司治理主管依董事會績效評估結果提報董事會報告檢討改進，及作為遴選或提名董事或個別薪資報酬之參考依據。
2. 除上表揭露外，最近年度公司董事提供服務〈如擔任母公司/財務報告內所有公司/轉投資事業非屬員工之顧問等〉領取之酬金：無

給付本公司各個董事酬金級距	董事姓名			
	前四項酬金總額(A+B+C+D)		前七項酬金總額(A+B+C+D+E+F+G)	
	本公司	財務報告內所有公司	本公司	財務報告內所有公司
低於 1,000,000 元				
1,000,000 元(含)～ 2,000,000 元(不含)				
2,000,000 元(含)～ 3,500,000 元(不含)	張昌邦、陳瑞隆、 魏啟林	張昌邦、陳瑞隆、 魏啟林	張昌邦、陳瑞隆、 魏啟林	張昌邦、陳瑞隆、 魏啟林
3,500,000 元(含)～ 5,000,000 元(不含)				
5,000,000 元(含)～ 10,000,000 元(不含)	李詩欽、溫世智、 卓桐華、張景嵩	李詩欽、溫世智、 卓桐華、張景嵩	張景嵩	
10,000,000 元(含)～ 15,000,000 元(不含)				張景嵩
15,000,000 元(含)～ 30,000,000 元(不含)	葉力誠、葉國一	葉力誠、葉國一	葉力誠、李詩欽、 溫世智、卓桐華	葉力誠、李詩欽、 溫世智、卓桐華
30,000,000 元(含)～ 50,000,000 元(不含)			葉國一	葉國一
50,000,000 元(含)～ 100,000,000 元(不含)				
100,000,000 元以上				
總計	9	9	9	9

※本表資料僅為資訊揭露之用，不作為課稅所得之依據。

註：監察人酬金：不適用(已設置審計委員會)

總經理及副總經理之酬金

單位：新台幣千元

職稱	姓名	薪資(A)		退職退休金(B)		獎金及特支費等(C)		員工酬勞金額(D)				A、B、C及D等四項總額及占稅後純益之比例		領取來自子公司以外轉投資事業或母子公司酬金
		本公司	財務報告內所有公司	本公司	財務報告內所有公司	本公司	財務報告內所有公司	本公司	股票金額	現金金額	財務報告內所有公司	本公司	財務報告內所有公司	
總經理	蔡枝安													
群總經理	張輝													
群總經理	林書如													
資深副總經理	邱垂寬													
資深副總經理	陳逸萍													
資深副總經理	尹福明													
資深副總經理	陳維超													
資深副總經理	張麟													
副總經理	張乃文	87,117	99,557	3,408	3,408	93,024	93,384	45,600	-	45,600		229,149	241,949	35
副總經理	洪國慶											3.74%	3.95%	
副總經理	張右廉													
副總經理	游進寶													
副總經理	簡滄芬													
副總經理	蔡玉成													
副總經理	許慶武													
副總經理	趙彩秀													
副總經理	李瑞進													
副總經理	鐘健堯													
副總經理	林宏州													
副總經理	丁緯範													
副總經理	陳文吉													
副總經理	尤三華													
副總經理	宋景賢													
副總經理	王智慶													
副總經理	石瑜德													
副總經理	林世斌													
副總經理	吳家銘													

給付本公司各個總經理及副總經理酬金級距	總經理及副總經理姓名	
	本公司	財務報告內所有公司
低於 1,000,000 元		
1,000,000 元 (含) ～ 2,000,000 元 (不含)		
2,000,000 元 (含) ～ 3,500,000 元 (不含)		
3,500,000 元 (含) ～ 5,000,000 元 (不含)		
5,000,000 元 (含) ～ 10,000,000 元 (不含)	邱垂寬、張乃文、洪國慶、張右廉、簡淮芬、趙彩秀、李瑞進、陳健堯、陳逸萍、蔡玉成、許慶武、林宏州、丁緯範、陳文吉、尤三華、宋景賢、王智慶、石瑜德、吳家銘、林世斌	邱垂寬、張乃文、洪國慶、張右廉、簡淮芬、趙彩秀、李瑞進、陳健堯、陳逸萍、蔡玉成、許慶武、林宏州、丁緯範、陳文吉、尤三華、宋景賢、王智慶、石瑜德、吳家銘、林世斌
10,000,000 元 (含) ～ 15,000,000 元 (不含)	游進寶、林書如、尹福明	游進寶、林書如、尹福明
15,000,000 元 (含) ～ 30,000,000 元 (不含)	蔡枝安、張輝、張麟	蔡枝安、張輝、張麟
30,000,000 元 (含) ～ 50,000,000 元 (不含)		
50,000,000 元 (含) ～ 100,000,000 元 (不含)		
100,000,000 元以上		
總計	27	27

※本表資料僅為資訊揭露之用，不作為課稅所得之依據。

分派員工酬勞之經理人姓名及分派情形

單位：新台幣千元

	職稱	姓名	股票金額	現金金額	總計	總額占稅後純益之比例
經理人	總經理	蔡枝安	-	46,700	46,700	0.76%
	群總經理	張輝				
	群總經理	林書如				
	資深副總經理	邱垂寬				
	資深副總經理	陳逸萍				
	資深副總經理	尹福明				
	資深副總經理	陳維超				
	資深副總經理	張麟				
	副總經理	張乃文				
	副總經理	洪國慶				
	副總經理	張右廉				
	副總經理	游進寶				
	副總經理	簡淮芬				
	副總經理	蔡玉成				
	副總經理	許慶武				
	副總經理	趙彩秀				
	副總經理	李瑞進				
	副總經理	鐘健堯				
	副總經理	林宏州				
	副總經理	丁緯範				
	副總經理	陳文吉				
	副總經理	尤三華				
	副總經理	宋景賢				
	副總經理	王智慶				
	副總經理	石瑜德				
	副總經理	林世斌				
	副總經理	吳家銘				
	協理	梁偉然				
	協理	蕭一瑩				

(四)分別比較說明本公司及財務報告內所有公司於最近二年度給付本公司董事、監察人、總經理及副總經理等之酬金總額占個體或個別財務報告稅後純益比例之分析並說明給付酬金之政策、標準與組合、訂定酬金之程序與經營績效及未來風險之關聯性。

1. 最近二年度給付董事、總經理及副總經理等之酬金總額占個體或個別財務報告稅後純益比例之分析

單位：新台幣千元

類別	本公司		財務報告內所有公司	
	111 年度	112 年度	111 年度	112 年度
董事酬金	78,182	75,275	78,422	75,485
總額占稅後純益之比例	1.28%	1.23%	1.28%	1.23%
總經理及副總經理酬金	294,562	229,149	306,893	241,949
總額占稅後純益之比例	4.81%	3.74%	5.01%	3.95%
稅後純益(損)	6,128,786	6,130,732	6,128,786	6,130,732

說明：112 年度董事之酬金較 111 年度減少，係因董事酬勞係視當年度獲利情形(稅前淨利扣除員工及董事酬勞前之金額)依公司章程規定提撥，經薪資報酬委員會建議再由董事會決議，本期稅前淨利減少致酬勞減少，總經理及副總經理之酬金總額較 111 年度減少，係因人數減少及獎金給付減少所致。

2. 董事、總經理及副總經理酬金給付之政策、標準與組合、訂定酬金之程序與經營績效及未來風險之關聯性

(1) 依本公司章程規定，當年度公司如有獲利，依本公司章程第二十六條規定應提撥不低於 3% 為員工酬勞及不高於 3% 為董事酬勞。全體董事執行公司業務不論營業盈虧，公司應支付報酬，其標準依其對公司營業參與之程度及貢獻之價值，並參酌同業通常水準定之。董事酬金訂定之程序由薪資報酬委員會所提建議提交董事會決議，以「董事會績效評估辦法」及「董事及經理人薪酬辦法」作為評核之依據，董事之酬金應充分反映個人表現及公司長期經營績效，並應綜合考量公司經營風險。對於獨立董事得酌訂與一般董事不同之合理酬金。本公司獨立董事係每月給付固定報酬，另按實際出席董事會、審計委員會、薪資報酬委員會及永續發展委員會次數給付車馬費，本公司獨立董事不參與董事酬勞分派。其餘董事之酬金包含報酬、薪資、獎金及退職退休金，另按實際出席董事會次數給付車馬費，並參與董事酬勞分派。董事成員績效評估之衡量項目至少含括六大面向：公司目標與任務之掌握、董事職責認知、公司營運之參與程度、內部關係經營與溝通、董事之專業與持續進修、內部控制。經理人之酬金包含薪資、獎金及退職退休金，並參與員工酬勞分派。經理人績效評估指標(財務指標占比 70%、非財務指標占比 30%) 如下：

A. 公司績效：

財務指標：股東權益報酬率 ROE。

相對財務指標：相對財務指標 TSR 參考台灣上市公司電腦週邊設備業之股東報酬率平均值。

非財務指標：溫室氣體減量/再生能源占比/能源使用效率

B. 單位績效：

財務指標：稅後營利/營收(預算達成結果)/營運現金流量/動態項目。

非財務指標：永續發展之參與(如用電減量、廢棄物減量、用水密集度等指標)。

C. 個人績效：個人考核結果。

補充說明：董事成員出席董事會，建議實際最低出席率應達 80% 以上。

- (2) 董事、總經理及副總經理酬金訂定之程序由薪資報酬委員會所提建議提交董事會決議，以「董事及經理人薪酬辦法」作為評核之依據，除參酌同業通常水準，並考量個人所投入時間、所擔負之職責、達成個人目標情形、擔任其他職務表現、公司近年給予同等職位者之薪資報酬，暨由公司短期及長期業務目標之達成、公司財務狀況等評估個人表現與公司永續發展績效及未來風險之關聯合理性等為依據。
- (3) 本公司薪酬政策為增進長期競爭力及永續經營能力，提升企業未來整體營運，實現人盡其才的理想，薪酬給付原則與績效有充分的連結，薪酬制度為協助營運策略落實與長期可持續的股東價值創造，綜合各種評估項目，如公司營運績效(營收、稅後淨利等)、整體薪資、與個人績效表現等整體考量並依個人貢獻度做差異性核給，以落實績效導向之激勵制度。另亦綜合考量目前公司 ESG 永續發展之趨勢後，給予合理報酬，以謀公司永續經營與風險控管之平衡。本公司經營階層之重要決策，均衡酌各種風險因素後為之，相關決策之績效即反映於公司之獲利情形，進而經營階層之薪酬與風險之控管績效相關。

三、公司治理運作情形

(一) 董事會運作情形

(1) 董事會運作情形資訊

112 年度董事會開會 14 次【A】，董事出席情形如下：

職稱	姓名	實際出(列)席次數【B】	委託出席次數	實際出(列)席率(%)【B/A】	備註
董事長	葉力誠	14	0	100%	112.06.13 連任
董事	葉國一	14	0	100%	112.06.13 連任
董事	溫世智	14	0	100%	112.06.13 連任
董事	李詩欽	14	0	100%	112.06.13 連任
董事	張景嵩	14	0	100%	112.06.13 連任
董事	卓桐華	12	2	86%	112.06.13 連任
獨立董事	張昌邦	14	0	100%	112.06.13 連任
獨立董事	陳瑞隆	14	0	100%	112.06.13 連任
獨立董事	魏啟林	14	0	100%	112.06.13 連任

註：整體董事會議實際出席率為 98%

其他應記載事項：

一、董事會之運作如有下列情形之一者，應敘明董事會日期、期別、議案內容、所有獨立董事意見及公司對獨立董事意見之處理：

(一)證券交易法第 14 條之 3 所列事項：不適用(已設置審計委員會)。

(二)除前開事項外，其他經獨立董事反對或保留意見且有紀錄或書面聲明之董事會議決事項：無。

二、112 年度各次董事會獨立董事出席狀況														
董事會	第 1 次	第 2 次	第 3 次	第 4 次	第 5 次	第 6 次	第 7 次	第 8 次	第 9 次	第 10 次	第 11 次	第 12 次	第 13 次	第 14 次
張昌邦	✓	✓	✓	✓	✓	✓	✓	✓	✓	✓	✓	✓	✓	✓
陳瑞隆	✓	✓	✓	✓	✓	✓	✓	✓	✓	✓	✓	✓	✓	✓
魏啓林	✓	✓	✓	✓	✓	✓	✓	✓	✓	✓	✓	✓	✓	✓

三、董事對利害關係議案迴避之執行情形，應敘明董事姓名、議案內容、應利益迴避原因以及參與表決情形：

董事會	董事姓名	議案內容	應利益迴避原因及參與表決情形
第 16 屆 第 35 次 112.02.21	董事葉國一、李詩欽、葉力誠及獨立董事張昌邦、陳瑞隆、魏啓林	通過對土耳其、敘利亞震災捐贈新台幣 500 萬元予財團法人英業達集團公益慈善基金會，做為賑災專款。	本議案除涉及利害關係人董事迴避討論及表決外，經其餘出席董事表決均無異議，照案通過。
第 16 屆 第 36 次 112.03.14	董事長卓桐華，董事葉國一、溫世智、李詩欽、張景嵩、葉力誠	討論本公司薪資報酬委員會審議之 111 年員工酬勞及董事酬勞。	本議案係決議各董事酬勞分配之自身利益，除依法董事各自迴避不參與討論及表決外，經其餘出席董事表決均無異議，照案通過。
第 17 屆 第 2 次 112.06.13	獨立董事張昌邦、陳瑞隆、魏啓林	委任薪酬委員會委員。	本議案除涉及利害關係人董事迴避討論及表決外，經其餘出席董事表決均無異議，照案通過。
第 17 屆 第 2 次 112.06.13	董事長葉力誠及獨立董事張昌邦、陳瑞隆、魏啓林	委任永續發展委員會委員。	本議案除涉及利害關係人董事迴避討論及表決外，經其餘出席董事表決均無異議，照案通過。
第 17 屆 第 8 次 112.11.10	董事葉力誠、葉國一、李詩欽及獨立董事張昌邦、陳瑞隆、魏啓林	擬捐贈新台幣 1,000 萬元予財團法人英業達集團公益慈善基金會。	本議案除涉及利害關係人董事迴避討論及表決外，經其餘出席董事表決均無異議，照案通過。
第 17 屆 第 9 次 112.12.26	董事長葉力誠，董事葉國一、溫世智、李詩欽、張景嵩、卓桐華	112 年董事、經理人薪酬與年終獎金擬議。	本議案係決議各董事酬勞分配之自身利益，除依法董事各自迴避不參與討論及表決外，經其餘出席董事表決均無異議，照案通過。
第 17 屆 第 9 次 112.12.26	董事長葉力誠，董事葉國一、溫世智、李詩欽、張景嵩、卓桐華	113 年董事及經理人薪酬調整擬議。	本議案係決議各董事酬勞分配之自身利益，除依法董事各自迴避不參與討論及表決外，經其餘出席董事表決均無異議，照案通過。

四、上市上櫃公司應揭露董事會自我(或同儕)評鑑之評估週期及期間、評估範圍、方式及評估內容等資訊：

(2)董事會評鑑執行情形

評估週期	評估期間	評估範圍	評估方式	評估內容
除每年定期執行一次內部董事會績效評估，亦至少每三年由外部專業獨立機構或外部專家學者團隊執行評估一次。	112.01.01~112.12.31	包括整體董事會、個別董事成員及功能性委員會(審計委員會/薪酬委員會/永續發展委員會)	董事會、功能性委員會內部自評、董事成員自評、委外評估。	(1)董事會績效評估：包括對公司營運之參與程度、提升董事會決策品質、董事會組成與結構、董事的選任及持續進修、內部控制。 (2)個別董事成員績效評估：包括公司目標與任務之掌握、董事職責認知、對公司營運之參與程度、內部關係經營與溝通、董事之專業及持續進修、內部控制。 (3)功能性委員會績效評估：對公司營運之參與程度、功能性委員會職責認知、提升功能性委員會決策品質、功能性委員會組成及成員選任、內部控制。

五、當年度及最近年度加強董事會職能之目標（例如設立審計委員會、提昇資訊透明度等）與執行情形評估：

1. 強化董事會及功能性委員會職能

- (1)持續強化不同面向(包含性別與任期)之董事多元性，列入下屆改選時考量。
- (2)設定個別董事出席率目標。
- (3)加強風險管理之監督。
- (4)落實董事會永續發展責任。

2. 維護股東權益

- (1)落實股東平等對待：妥善處理股東建議疑義、增加與投資人互動機制。

3. 提升資訊透明度

- (1)提升財報資訊揭露時效。
- (2)強化非財務性及 ESG 資訊揭露。

4. 精進公司治理：稅務政策及參與公共事務準則之擬定及揭露。

112 年完成修訂董事會議事規則、公司治理實務守則、訂定關係人相互間財務業務相關作業規範、修訂子公司管理辦法、永續發展實務守則。

六、本公司個別董事落實董事會成員多元化政策情形：

依據本公司治理實務守則第 20 條及董事選舉辦法第 3 條，董事會成員應具備職務所必需之知識、技能及素養。董事會整體應具備之能力為營運判斷能力、會計及財務分析能力、經營管理能力、危機處理能力、產業知識、國際市場觀、領導能力與決策能力。董事會成員組成應考量多元化，並就公司運作、營運型態及未來發展趨勢等需求，擬定董事成員多元化方針，包含基本條件與價值(性別、年齡、國籍、種族或族群及文化)、專業知識與技能(如法律、會計、產業、財務、行銷或科技)等。本公司多元化政策之具體管理目標與達成情形如下：

管理目標	達成情形
過半董事未兼任經理人員工	達成
獨立董事席次不少於三分之一	達成

本公司 112 年落實董事會成員多元化情形如下：

多元化項目	基本組成							產業經驗(註)			專業能力				
董事姓名	國 籍	性 別	兼任 本公司員 工	年 齡				獨立董事 任期年資	資訊 科技	金 融	原 料	法 律	財會 金融	產業 行銷	資訊 科技
				51-55 歲	66-70 歲	76-80 歲	81-85 歲								
葉力誠	中華民國	男	V	V	-	-	-	-	V	-	-	-	-	V	V
葉國一	中華民國	男	V	-	-	-	V	-	V	-	-	-	V	V	-
溫世智	中華民國	男	-	-	V	-	-	-	V	-	-	-	-	V	V
李詩欽	中華民國	男	V	-	-	V	-	-	V	-	-	-	V	V	-
張景嵩	中華民國	男	-	-	V	-	-	-	V	-	-	-	-	V	V
卓桐華	中華民國	男	V	-	V	-	-	-	V	-	-	-	-	V	V
張昌邦	中華民國	男	-	-	-	V	-	10 年	-	V	-	V	V	-	-
陳瑞隆	中華民國	男	-	-	-	V	-	10 年	V	-	V	-	V	-	-
魏啓林	中華民國	男	-	-	-	V	-	4 年	-	V	-	-	V	-	-

註：產業類別係依 GICS 全球行業分類標準(Global Industry Classification Standard)第一層級行業板塊分類。

註 1：現任董事會由 9 位董事(其中包含 3 位獨立董事)組成，皆具豐富專業實務經驗之卓越人士，具領導決策、經營管理、營運判斷、危機處理、產業知識及國際市場觀等能力，3 位獨立董事分別具法律、經濟及工商管理背景專長，6 位董事分別具有財會、科技及產業行銷等背景專長，落實董事成員多元化政策有助於提升公司治理效能及經營管理績效。

註 2：獨立董事任期年資分布情形：張昌邦及陳瑞隆董事於 103/06/12 就任年資 10 年，魏啓林董事於 109/06/12 就任年資 4 年。本公司董事成員皆為本國籍，組成結構占比分別為 3 席獨立董事、0 位女性董事(佔全體董事成員比例為 33%、0%)，未來亦規畫強化董事多元化政策，增加女性董事成員。截至 112 年底，有 1 名董事年齡位於 51-55 歲、3 名董事年齡位於 66-70 歲、4 名董事年齡位於 76-80 歲、1 名董事年齡位於 81-85 歲，其中獨立董事均符合金管會證期局有關獨立董事之規範，各董事經學歷、性別、專業資格、工作經驗等相關資訊請參閱貳、公司治理報告二之(一)董事資料。

七、董事會獨立性

1. 董事會結構：

本公司訂定董事遴選制度，全體董事之選任程序公開及公正，符合本公司「公司章程」、「董事選舉辦法」、「公司治理實務守則」、「公開發行公司獨立董事設置及應遵循事項辦法」及「證券交易法第十四條之二」等之規定，現任董事會組成結構占比分別為 3 席獨立董事(33%)，6 席非獨立董事(69%)，其中董事葉國一及董事葉力誠為二親等以內之親屬

關係，全體董事均符合證券交易法第 26 條之 3 規定第 3 項及第 4 項規定情事。

2. 董事會具獨立性：

本公司之董事會指導公司策略、監督管理階層及對公司、股東負責，在公司治理制度之各項作業與安排，董事會皆依照法令、公司章程或股東會決議等，據以行使職權。本公司董事會強調獨立運作及透明化之功能，董事及獨立董事皆屬獨立之個體，獨立行使職權。三席獨立董事亦遵循相關法令規定，搭配審計委員會之職權，審度公司存在或潛在風險之管控等，據以確實監督公司內部控制之有效實施、簽證會計師之選(解)任及獨立性與財務報表之允當編製。此外，依本公司之「董事選舉辦法」訂定董事及獨立董事選任方式採行累積投票制與候選人提名制，鼓勵股東參與，持有一定股數以上之股東得提出候選人名單，該候選人資格條件審查及有無違反公司法第三十條所列各款情事之確認事項，相關受理作業皆依法進行及公告，保障股東權益，以避免提名權遭壟斷或過於浮濫，保持獨立性。董事成員獨立性資訊請參閱貳、公司治理報告二之(一)董事專業資格及獨立董事獨立性資訊揭露。

(二) 審計委員會運作情形

審計委員會運作情形資訊

112 年度審計委員會開會 4 次【A】，獨立董事出席情形如下：

職稱	姓名	實際出(列)席 次數【B】	委託出席 次數	實際出(列)席率 (%)【B/A】	備註
召集人	張昌邦	4	0	100%	112.06.13 連任
委員	陳瑞隆	4	0	100%	112.06.13 連任
委員	魏啓林	4	0	100%	112.06.13 連任

其他應記載事項：

一、審計委員會之運作如有下列情形之一者，應敘明董事會日期、期別、議案內容、獨立董事建議或反對事項內容、審計委員會決議結果以及公司對審計委員會意見之處理。

(一)證券交易法第 14 條之 5 所列事項：

審委會	議案內容	證交法 §14-5 所列事 項	獨立董 事建議 或反對 事項內 容	公司對 審計委 員會意 見之處 理	審計委員會 決議結果
第 2 屆 第 12 次 112.03.14	1. 111 年度內部控制制度聲明書	14-5-2	無	無	全體通過
	2. 111 年度財務報告及營業報告書	14-5-10	無	無	全體通過
	3. 111 年盈餘分派	14-5-11	無	無	全體通過
	4. 簽證會計師委任	14-5-8	無	無	全體通過
	5. 修訂董事會議事規則	14-5-11	無	無	全體通過
	6. 修訂公司治理實務守則	14-5-11	無	無	全體通過
	7. 訂定關係人相互間財務業務相關 作業規範	14-5-11	無	無	全體通過
	8. 修訂子公司管理辦法	14-5-11	無	無	全體通過

審委會	議案內容	證交法 §14-5 所列事 項	獨立董 事建議 或反對 事項內 容	公司對 審計委 員會意 見之處 理	審計委員會 決議結果
第 2 屆 第 13 次 112.05.12	112 年第一季合併財務報告	14-5-10	無	無	全體通過
第 3 屆 第 1 次 112.08.11	1. INVENTEC ELECTRONICS (THAILAND) CO., LTD. 辦理自地委建興建廠房	14-5-5	無	無	全體通過
	2. 增資 INVENTEC ELECTRONICS (THAILAND) CO., LTD.	14-5-3	無	無	全體通過
	3. 112 年第二季合併財務報告	14-5-10	無	無	全體通過
	4. 檢討審計委員會組織章程	14-5-11	無	無	全體通過
第 3 屆 第 2 次 112.11.10	1. 112 年第三季合併財務報告	14-5-10	無	無	全體通過
	2. 修正內部控制制度	14-5-1	無	無	全體通過
	3. 113 年內部稽核計劃	14-5-11	無	無	全體通過
	4. 增資捷克地區子公司 INVENTEC (CZECH), S. R. O	14-5-3	無	無	全體通過
	5. 112 年簽證會計師報酬	14-5-8	無	無	全體通過

(二)除前開事項外，其他未經審計委員會通過，而經全體董事三分之二以上同意之議決事項：無。

二、獨立董事對利害關係議案迴避之執行情形，應敘明獨立董事姓名、議案內容、應利益迴避原因以及參與表決情形：無。

三、獨立董事與內部稽核主管及會計師之溝通情形(應包括就公司財務、業務狀況進行溝通之重大事項、方式及結果等)：

(一)內部稽核主管於稽核報告及追蹤報告陳核後，於稽核項目完成之次月底前交付各獨立董事查閱。針對獨立董事之查閱指示事項再進行後續改善跟催作業，改善完成後並向獨立董事報告。查閱結果於當月董事會報告。董事會對公司內部控制制度重要議題指示專案稽核時，成立稽核專案小組進行專案查核完成後並報告稽核結果。稽核主管每月向獨立董事報告內部稽核業務。

(二)會計師於每季公司治理會議與董事進行溝通，另外每年不定期會計師單獨與獨立董事進行雙向溝通。

四、獨立董事與內部稽核主管及會計師溝通事項及情形：

會議日期	列席人員	會議內容	公司處理執行結果
112.03.14 審計委員會	全體獨董 / 會計師、董秘、會計主管、稽核主管	111 年度內部控制制度聲明書 111 年度財務報告及營業報告書 111 年盈餘分派 112 年簽證會計師委任 修訂董事會議事規則 修訂公司治理實務守則 訂定關係人相互間財務業務相關作業規範 修訂子公司管理辦法	提請董事會決議 提請董事會決議 提請董事會決議 提請董事會決議 提請董事會決議 提請董事會決議 提請董事會決議 提請董事會決議

會議日期	列席人員	會議內容	公司處理執行結果
112.03.14 公司治理溝通座談會	全體董事、全體獨董／會計師、董秘、公司治理主管、稽核主管	111 年度財務報告查核之範圍及查核意見 關鍵查核事項	本次會議董事無意見
112.05.12 審計委員會	全體獨董／會計師／董秘、會計主管	112 年第一季合併財務報告	提請董事會決議
112.05.12 公司治理溝通座談會	全體董事、全體獨董／會計師、董秘、公司治理主管、稽核主管	112 年第一季合併財務報告核閱範圍及意見 重要會計項目說明	本次會議董事無意見
112.08.11 審計委員會	全體獨董／會計師、董秘、會計主管	增資泰國子公司 現金增資子公司 112 年第二季合併財務報告 檢討現行審計委員會組織章程	提請董事會決議 提請董事會決議 提請董事會決議 提請董事會決議
112.08.11 公司治理溝通座談會	全體董事、全體獨董／會計師、董秘、公司治理主管、稽核主管	112 年第二季合併財務報告核閱範圍及意見 重要會計項目說明	本次會議董事無意見
112.11.10 會計師與獨董溝通會議	全體獨董／會計師	112 年財報查核時程規劃 CFC 適用之影響	獨董洽悉
112.11.10 審計委員會	全體獨董／會計師、會計主管、稽核主管	增資捷克子公司 通過修正內部控制制度 通過 113 年內部稽核計劃 112 年第三季合併財務報告 通過 112 年簽證會計師報酬	提請董事會決議 提請董事會決議 提請董事會決議 提請董事會決議 提請董事會決議
112.11.10 公司治理溝通座談會	董事葉力誠、葉國一、溫世智、李詩欽、張景嵩、全體獨董／會計師、公司治理主管、稽核主管	112 年第三季合併財務報告核閱意見 重要會計項目說明 關鍵查核事項規劃 CFC 適用之影響	本次會議董事無意見

五、審計委員會旨在協助董事會為履行其監督公司在執行有關會計、稽核、財務報導流程及財務控制上的品質誠信度。審計委員會審議的事項主要包括：

1. 依證交法第十四條之一規定訂定或修正內部控制制度。
2. 內部控制制度有效性之考核。

3. 依證交法第三十六條之一規定訂定或修正取得或處分資產、從事衍生性商品交易、資金貸與他人、為他人背書或提供保證之重大財務業務行為之處理程序。
4. 涉及董事自身利害關係之事項。
5. 重大之資產或衍生性商品交易。
6. 重大之資金貸與、背書或提供保證。
7. 募集、發行或私募具有股權性質之有價證券。
8. 簽證會計師之委任、解任或報酬。
9. 財務、會計或內部稽核主管之任免。
10. 由董事長、經理人及會計主管簽名或蓋章之年度財務報告及須經會計師查核簽證之第二季財務報告。
11. 其他公司或主管機關規定之重大事項。

六、112 年度審計委員會業務執行情形如下：

1. 本公司每季召開審計委員會，監督公司財務報表及內部控制制度。
2. 112 年運作情形請詳(二)。
3. 審閱財務報告。
4. 評估內部控制系統之有效性：審計委員會評估本公司內部控制系統的政策和程序(包括財務、營運、風險管理、資訊安全、法令遵循等控制措施)的有效性，並審查了本公司稽核部門和管理層的定期報告。

(三) 監察人參與董事會運作情形：不適用、本公司於 106 年 6 月 16 日已設置審計委員會。

(四) 公司治理運作情形及與上市上櫃公司治理實務守則差異情形及原因

評估項目	運作情形			與上市上櫃公司治理實務守則差異情形及原因
	是	否	摘要說明	
一、公司是否依據「上市上櫃公司治理實務守則」訂定並揭露公司治理實務守則？	V		本公司103年訂定「英業達股份有限公司治理實務守則」，於113年5月14日經董事會通過第八次修訂，並揭露於本公司網站及公開資訊觀測站。	無差異。
二、公司股權結構及股東權益				
(一)公司是否訂定內部作業程序處理股東建議、疑義、糾紛及訴訟事宜，並依程序實施？	V		(一)本公司訂定股務作業程序並設置專用信箱受理股東建議、疑義、糾紛及訴訟等事宜，並依程序實施；另委任專業股務代理機構作為服務股東之窗口。	無差異。
(二)公司是否掌握實際控制公司之主要股東及主要股東之最終控制者名單？	V		(二)本公司有效掌握主要股東及主要股東之最終控制者名單。	無差異。
(三)公司是否建立、執行與關係企業間之風險控管及防火牆機制？	V		(三)本公司依法訂定內部控制、關係人相互間財務業務相關作業規範及子公司管理辦法，以建立、執行與關係企業間之風險控管及防火牆機制。	無差異。

評估項目	運作情形			與上市上櫃公司治理實務守則差異情形及原因
	是	否	摘要說明	
(四)公司是否訂定內部規範，禁止公司內部人利用市場上未公開資訊買賣有價證券？	V		(四)本公司已訂定「防範內線交易管理作業程序」等，規範禁止公司內部人利用市場上未公開資訊買賣有價證券，並定期作內部宣導。	無差異。
三、董事會之組成及職責				
(一)董事會是否就成員組成擬訂多元化政策、具體管理目標及落實執行？	V		(一)本公司治理實務守則第20條，已訂定董事會成員多元化方針。包含基本條件與價值(性別、年齡、國籍及文化)、專業知識與技能。現任董事會成員皆分別具有法律、財會、產業、行銷或科技專業背景。落實情形請參閱本公司個別董事落實董事會成員多元化政策情形。	無差異。
(二)公司除依法設置薪資報酬委員會及審計委員會外，是否自願設置其他各類功能性委員會？	V		(二)本公司由全體獨立董事擔任薪資報酬委員會及審計委員會成員，111年12月5日於董事會下另設置永續發展委員會，制定永續發展目標、策略擬定以及永續發展執行情形與成效追蹤。	無差異。
(三)公司是否訂定董事會績效評估辦法及其評估方式，每年並定期進行績效評估，且將績效評估之結果提報董事會，並運用於個別董事薪資報酬及提名續任之參考？	V		(三)本公司於105年訂定董事會績效評估辦法，於109年12月29日修訂，以落實公司治理並提升董事會功能，由公司治理主管負責每年定期績效評估作業之執行與完成。	無差異。
			評估週期	
			除每年定期執行一次內部董事會績效評估，亦至少每三年由外部專業獨立機構或外部專家學者團隊執行評估一次。	
			評估期間	
			112.01.01~112.12.31	
			評估範圍	
			包括整體董事會、個別董事成員及功能性委員會(審計委員會/薪酬委員會/永續發展委員會)	
			評估方式	
			董事會、功能性委員會內部自評、董事成員自評、委外評估	
			評估內容	
			董事會績效評估項目包含：一、對公司營運之參與程度 二、提升董事會決策品質 三、董事會組成與結構 四、董事的選任及持續進修 五、內部控制，五大面向共25個項目。	
			董事成員績效評估內容包含：一、公司目標與任務之掌握 二、董事職責認知 三、對公司營運之參與程度 四、內部關係經營與溝通。五、董事之專業及持續進修 六、內部控制，六大面向共20個項目。	

評估項目	運作情形			與上市上櫃公司治理實務守則差異情形及原因
	是	否	摘要說明	
			<p>功能性委員會績效評估內容包含：一、對公司營運之參與程度 二、功能性委員會職責認知 三、提升功能性委員會決策品質 四、功能性委員會組成及成員選任 五、內部控制，五大面向共 25 個項目。</p> <p>評估結果(內部) 110-112 年本公司董事會、功能性委員會(審計委員會/薪酬委員會/永續發展委員會)、董事成員之自評結果皆為優等，未來將持續強化不同面向(包含性別與任期)之董事多元性，列入下屆改選時考量；持續督導永續發展與風險管理，實踐公司永續發展之核心價值。</p> <p>112 年評估結果於 113 年 1 月 30 日董事會報告，並運用於個別董事薪資報酬及提名續任之參考。</p> <p>評估結果(外部) 110 年委由外部專業獨立機構安侯企業管理股份有限公司執行，專案負責人為朱成光執行副總經理，執行時間為 110 年 10 月 27 日至 111 年 1 月 7 日。</p> <p>評估範圍包括整體董事會、功能性委員會(審計委員會/薪酬委員會)及個別董事成員。</p> <p>評估方式係結合資料分析、問卷及訪談三種方式進行，並依據評估結果出具評估報告。</p> <p>董事會評估內容：包括建構有效能的董事會、董事會之有效運作、專業發展與進修、企業前瞻、履行職責、經營階層之管理、公司文化之創造、與利害關係人之溝通及績效評估。</p> <p>董事成員評估內容：包含對公司目標與任務之掌握、董事職責認知、專業發展與進修、履行職責、對公司營運參與程度及內部關係經營與溝通。</p> <p>審計委員會績效評估內容：包括建構有效能的審計委員會、審計委員會之有效運作、履行職責、申訴管道之建立、與董事會之關係及績效評估。</p> <p>薪酬委員會績效評估內容：包含建構有效能的薪酬委員會、薪酬委員會之有效運作、履行職責、與董事會之關係及績效評估。</p> <p>110 年董事會、功能性委員會、董事成員之外部評估結果皆為”介於良好至優異”之間。</p>	

評估項目	運作情形			與上市上櫃公司治理實務守則差異情形及原因
	是	否	摘要說明	
(四)公司是否定期評估簽證會計師獨立性？	V		<p>優化建議包含優化重要利害關係人溝通機制、由風險管理委員會或審計委員會定期督導企業風險事項。未來將持續加強重要利害關係人溝通回應及由審委會督導風險管理。</p> <p>110年董事會績效評估結果及建議於111年1月25日董事會報告。</p> <p>(四)本公司審計委員會每年3月評估所屬簽證會計師之獨立性及適任性，除要求簽證會計師提供「獨立聲明書」及「審計品質指標(AQIs)」外，並依職業道德規範公報第10號及會計師法第47條之標準，詳註1與13項AQI指標進行評估。經確認會計師與本公司除簽證及財稅案件之費用外，無其他之財務利益及業務關係，並檢查會計師是否為本公司董事、經理人、股東或於本公司支薪，確認其為非利害關係人。會計師家庭成員亦不違反獨立性要求，以及參考AQI指標資訊，確認會計師及事務所在查核經驗與專業支援均優於同業平均水準，另於創新能力也持續導入數位審計工具，提高審計品質。最近一年度評估結果業經113年3月12日審計委員會討論通過後，並提報113年3月12日董事會決議通過對會計師之獨立性及適任性評估。</p>	無差異。
四、上市上櫃公司是否配置適任及適當人數之公司治理人員，並指定公司治理主管，負責公司治理相關事務(包括但不限於提供董事、監察人執行業務所需資料、協助董事、監察人遵循法令、依法辦理董事會及股東會之會議相關事宜、辦理公司登記及變更登記、製作董事會及股東會議事錄等)？	V		<p>本公司108年2月26日經董事會決議通過，指定公司治理主管由已具備公開發行公司從事財務、股務及議事等達三年以上管理工作經驗之財務長游進寶副總兼任。主要職責包含一、依法辦理董事會及股東會之會議相關事宜。二、製作董事會及股東會議事錄。三、協助董事就任及持續進修。四、提供董事執行業務所需之資料。五、協助董事遵循法令。六、向董事會報告其就獨立董事於提名、選任時及任職期間內資格是否符合相關法令規章之檢視結果。七、辦理董事異動相關事宜。八、其他依公司章程或契約所訂定之事項等。</p> <p>112年業務執行情形如下：</p> <p>1. 協助董事執行業務、提供所需資料及安排董事進修： (1)針對公司經營領域以及公司治理相關之最新法令規章修訂發展，並定期更新。(2)提供董事所需之公司資訊，維持董事與各業務主管溝通、交流順暢。(3)協助安排獨立董事與內部稽核主管、簽證會計師相關會議。(4)協助董事擬定年度進修計畫及安排課程。</p> <p>2. 協助董事會及股東會議事程序及決議法遵事宜：</p>	無差異。

評估項目	運作情形			與上市上櫃公司 治理實務守則差 異情形及原因
	是	否	摘要說明	
			(1)向董事會報告公司之公司治理運作狀況。(2)協助提醒董事執行業務應遵守之法規。 3.擬訂董事會議程。 4.協助股東會議召開。 5.執行董事會績效評估。 6.執行其他依公司章程或契約所訂定之事項。 於112年度完成召開14次董事會、4次審計委員會、2次薪酬委員會、4次永續發展委員會及4次公司治理溝通座談會，並定期於每年第2季董事會安排報告推動公司治理、永續發展、與各利害關係人溝通、法遵及智慧財產管理、推動誠信經營及風險管理運作之執行情形及計畫報告。	
五、公司是否建立與利害關係人(包括但不限於股東、員工、客戶及供應商等)溝通管道，及於公司網站設置利害關係人專區，並妥適回應利害關係人所關切之重要企業社會責任議題？	V		本公司已於公司網站設置利害關係人專區，透過電話、傳真及電子郵件等資訊傳遞方式，與利害關係人隨時保持溝通管道，對於利害關係人所關切之重要企業社會責任議題及反應也會做妥善處理，以尊重並維護其應有之權益，此外也定期鑑別主要利害關係人關切議題與各利害關係人溝通情形於每年第2季提報董事會。	無差異。
六、公司是否委任專業股務代辦機構辦理股東會事務？	V		本公司已委由台新綜合證券股務代理部負責服務股東及處理股東會事務。	無差異。
七、資訊公開 (一)公司是否架設網站，揭露財務業務及公司治理資訊？ (二)公司是否採行其他資訊揭露之方式(如架設英文網站、指定專人負責公司資訊之蒐集及揭露、落實發言人制度、法人說明會過程放置公司網站等)？ (三)公司是否於會計年度終了後兩個月內公布並申報年度財務報告，及於規定期限前提早公告並申	V V V		(一)本公司設置中英文網站隨時更新揭露財務業務及公司治理資訊。 (二)本公司已架設中、英文網站，並指定專人負責公司資訊之蒐集及揭露；並設置發言人及代理發言人制度；於公司網站提供法人說明會資料供投資人參閱。 (三)本公司於規定期限前公告申報各季財務報告與各月份營運情形。	無差異。 無差異。 無差異。

評估項目	運作情形		與上市上櫃公司 治理實務守則差 異情形及原因
	是	否 摘要說明	
報第一、二、三季財務報告與各月份營運情形？			
八、公司是否有其他有助於瞭解公司治理運作情形之重要資訊（包括但不限於員工權益、僱員關懷、投資者關係、供應商關係、利害關係人之權利、董事及監察人進修之情形、風險管理政策及風險衡量標準之執行情形、客戶政策之執行情形、公司為董事及監察人購買責任保險之情形）？	V	<ol style="list-style-type: none"> 1. 員工權益：依政府法令及本公司人事管理辦法，提供應有的各項勞動基本條件，包含工時機制及完善請假制度，並提供穩定安全工作環境，及勞保、健保、退休金提撥等基本福利外，另享有定期健檢及團體保險，以及完善的員工退休辦法。 2. 僱員關懷：依法設置職業安全衛生委員會，研議安全與衛生相關規定；為營造友善職場及確保員工安全與健康，制定「職業安全衛生政策」，舉辦各種專題演講及課程、設置醫師健康諮詢服務，以及推行同仁協助方案(EAP)，提供免費「心理、法律、財務」諮詢服務，並開放多元管道供員工表達意見及諮詢，創造良好的參與感及順暢的雙向溝通管道。 3. 投資者關係：本公司以保障股東權益為最大目標，即時公告有關財務、業務等公司訊息。 4. 供應商關係：本公司除訂定「道德行為準則」及「全球員工行為準則管理辦法」自我要求外，身為責任商業聯盟(RBA)成員之責任，本公司以責任商業聯盟及英業達供應商行為準則做為供應鏈管理的基礎，供應商須遵守的「英業達責任商業聯盟行為準則符合聲明」涵蓋了英業達對供應商在勞工、健康、安全、環境與商業道德的標準。本公司對供應商的重要訊息會公告在iSupplier網站平台，每年亦持續舉辦「英業達集團永續供應鏈說明會」，期許以身作則帶領更多供應商夥伴們共同提升環保意識，善盡企業社會責任。 5. 利害關係人之權利：依「英業達股份有限公司治理實務守則」第51條-54條執行運作並設有利害關係人專區。 6. 風險管理政策及風險衡量標準之執行情形：請參閱年報風險事項之分析評估。 7. 客戶政策之執行情形：本公司已制定適當之客戶政策及營運目標，並適時調整經營策略，達成目標。 8. 公司為董事購買責任保險之情形：已為董事購買相關責任保險美金2千萬(新台幣614,200千元)至114年1月1日，保單到期會進行續約，並已將董事責任保險投保金額、承保範圍及保險費率於112年12月提董事會報告。 	<p>無差異。</p> <p>無差異。</p> <p>無差異。</p> <p>無差異。</p> <p>無差異。</p> <p>無差異。</p> <p>無差異。</p> <p>無差異。</p>

評估項目	運作情形			與上市上櫃公司治理實務守則差異情形及原因
	是	否	摘要說明	
九、請就臺灣證券交易所股份有限公司公司治理中心最近年度發布之公司治理評鑑結果說明已改善情形，及就尚未改善者提出優先加強事項與措施。(未列入受評公司者無需填列)	V		針對尚未得分項目，持續加強推動。	無差異。

註 1:會計師獨立性評估標準

評估項目	評估結果	是否符合獨立性
會計師是否現受本公司之聘僱擔任經常工作，支領固定薪給或擔任董事、監察人	否	是
會計師是否曾任本公司之董事、監察人、經理人或對簽證案件有重大影響之職員，而離職未滿二年	否	是
會計師是否與本公司之負責人或經理人有配偶、直系血親、直系姻親或二親等內旁系血親之關係	否	是
會計師是否本人或其配偶、未成年子女與本公司有投資或分享財務利益之關係	否	是
會計師是否本人或其配偶、未成年子女與本公司有資金借貸	否	是
會計師是否執行管理諮詢或其他非簽證業務而足以影響獨立性	否	是
會計師是否有不符業務事件主管機關對會計師輪調、代他人處理會計事務或其他足以影響獨立性之規範	否	是
會計師獨立性是否有職業道德規範公報第十號第 7-11 條違反獨立性之情事	否	是

十、本公司董事已適時參加各專業機構之相關進修課程：112年度進修情形如下。

職稱	姓名	進修日期	進修課程名稱	進修時數	主辦單位
董事長	葉力誠	112.03.14	數位生醫的投資趨勢	1.5 小時	社團法人中華公司治理協會
		112.05.12	誠信經營與內線交易防制	1.5 小時	社團法人中華公司治理協會
		112.07.10	永續新制及新趨勢	1.5 小時	社團法人中華公司治理協會
		112.08.11	從 ESG 看風險管理的趨勢	1.5 小時	社團法人中華公司治理協會
		112.11.10	從科技業資安標準(SEMI E187) 反思 AI 驅動的世界	1.5 小時	社團法人中華公司治理協會
董事	葉國一	112.03.14	數位生醫的投資趨勢	1.5 小時	社團法人中華公司治理協會

職稱	姓名	進修日期	進修課程名稱	進修時數	主辦單位
		112.05.12	誠信經營與內線交易防制	1.5 小時	社團法人中華公司治理協會
		112.08.11	從 ESG 看風險管理的趨勢	1.5 小時	社團法人中華公司治理協會
		112.11.10	從科技業資安標準(SEMI E187) 反思 AI 驅動的世界	1.5 小時	社團法人中華公司治理協會
董事	溫世智	112.03.14	數位生醫的投資趨勢	1.5 小時	社團法人中華公司治理協會
		112.05.12	誠信經營與內線交易防制	1.5 小時	社團法人中華公司治理協會
		112.08.11	從 ESG 看風險管理的趨勢	1.5 小時	社團法人中華公司治理協會
		112.11.10	從科技業資安標準(SEMI E187) 反思 AI 驅動的世界	1.5 小時	社團法人中華公司治理協會
董事	李詩欽	112.03.14	數位生醫的投資趨勢	1.5 小時	社團法人中華公司治理協會
		112.05.12	誠信經營與內線交易防制	1.5 小時	社團法人中華公司治理協會
		112.08.11	從 ESG 看風險管理的趨勢	1.5 小時	社團法人中華公司治理協會
		112.11.10	從科技業資安標準(SEMI E187) 反思 AI 驅動的世界	1.5 小時	社團法人中華公司治理協會
董事	張景嵩	112.03.14	數位生醫的投資趨勢	1.5 小時	社團法人中華公司治理協會
		112.05.12	誠信經營與內線交易防制	1.5 小時	社團法人中華公司治理協會
		112.08.11	從 ESG 看風險管理的趨勢	1.5 小時	社團法人中華公司治理協會
		112.11.10	從科技業資安標準(SEMI E187) 反思 AI 驅動的世界	1.5 小時	社團法人中華公司治理協會
董事	卓桐華	112.03.14	數位生醫的投資趨勢	1.5 小時	社團法人中華公司治理協會
		112.05.12	誠信經營與內線交易防制	1.5 小時	社團法人中華公司治理協會
		112.08.11	從 ESG 看風險管理的趨勢	1.5 小時	社團法人中華公司治理協會
		112.11.10	從科技業資安標準(SEMI E187) 反思 AI 驅動的世界	1.5 小時	社團法人中華公司治理協會
獨立董事	張昌邦	112.03.14	數位生醫的投資趨勢	1.5 小時	社團法人中華公司治理協會
		112.05.12	誠信經營與內線交易防制	1.5 小時	社團法人中華公司治理協會

職稱	姓名	進修日期	進修課程名稱	進修時數	主辦單位
		112.08.11	從 ESG 看風險管理的趨勢	1.5 小時	社團法人中華公司治理協會
		112.11.10	從科技業資安標準(SEMI E187) 反思 AI 驅動的世界	1.5 小時	社團法人中華公司治理協會
獨立董事	陳瑞隆	112.03.14	數位生醫的投資趨勢	1.5 小時	社團法人中華公司治理協會
		112.05.12	誠信經營與內線交易防制	1.5 小時	社團法人中華公司治理協會
		112.08.11	從 ESG 看風險管理的趨勢	1.5 小時	社團法人中華公司治理協會
		112.10.03	董監事應如何督導企業風險管理及危機處理	3.0 小時	財團法人中華民國證券暨期貨市場發展基金會
		112.11.10	從科技業資安標準(SEMI E187) 反思 AI 驅動的世界	1.5 小時	社團法人中華公司治理協會
獨立董事	魏啓林	112.03.14	數位生醫的投資趨勢	1.5 小時	社團法人中華公司治理協會
		112.05.12	誠信經營與內線交易防制	1.5 小時	社團法人中華公司治理協會
		112.08.11	從 ESG 看風險管理的趨勢	1.5 小時	社團法人中華公司治理協會
		112.10.03	破權交易機制與碳管理應用及資源循環	3.0 小時	財團法人中華民國證券暨期貨市場發展基金會
		112.11.10	從科技業資安標準(SEMI E187) 反思 AI 驅動的世界	1.5 小時	社團法人中華公司治理協會
		112.12.08	洗錢防制暨誠信經營	3.0 小時	財團法人中華民國證券暨期貨市場發展基金會

十一、本公司經理人（總經理、副總經理、會計、財務、內部稽核主管等）參與公司治理有關之進修及訓練情形：112年度進修與訓練情形如下。

職稱	姓名	進修日期	進修課程名稱	進修時數	主辦單位
總經理	蔡枝安	112.11.10	從科技業資安標準(SEMI E187) 反思 AI 驅動的世界	1.5 小時	社團法人中華公司治理協會
		112.07.14	AI Day	2.5 小時	英業達
群總經理	張輝	112.02.16	2023 集團策略與經營會議	7.3 小時	英業達
		112.04.19	生成 AI 的機會與挑戰	2.0 小時	英業達
群總經理	林書如	112.09.18	英業達集團企業品牌策略溝通會議	1.5 小時	英業達
資深副總經理	邱垂寬	112.05.04	2023 全球產業經濟趨勢展望	2.0 小時	英業達

職稱	姓名	進修日期	進修課程名稱	進修時數	主辦單位
資深副總經理	尹福明	112.02.02	第七期 MAP 管理才能探索	8.0 小時	英業達
資深副總經理	陳維超	112.07.28	醫療器材品質管理系統 (QMS)	3.0 小時	英業達
		112.08.25	醫材風險管理暨資安風險	3.0 小時	英業達
		112.09.01	醫療器材品質管理之內部稽核概述	2.0 小時	英業達
資深副總經理	張麟	112.02.17	2023 集團策略與經營會議	6.5 小時	英業達
副總經理	洪國慶	112.11.02	2023 (市場趨勢)全球產業經濟趨勢展望	2.0 小時	英業達
副總經理	蔡玉成	112.07.31	(數位賦能)Inventec AI Day	2.1 小時	英業達
副總經理(公司治理主管) (會計及財務主管)	游進寶	112.03.14	數位生醫的投資趨勢	1.5 小時	社團法人中華公司治理協會
		112.04.27	上市櫃公司永續發展行動方案宣導會	3.0 小時	臺灣證券交易所與證券櫃檯買賣中心
		112.05.12	誠信經營與內線交易防制	1.5 小時	社團法人中華公司治理協會
		112.06.02	2023 台新淨零電力高峰論壇	3.0 小時	中華民國工商協進會
		112.07.10	永續新制及新趨勢	1.5 小時	社團法人中華公司治理協會
		112.08.11	從 ESG 看風險管理的趨勢	1.5 小時	社團法人中華公司治理協會
		112.11.10	從科技業資安標準(SEMI E187)反思 AI 驅動的世界	1.5 小時	社團法人中華公司治理協會
		112.08.24	董事會與高階主管如何審閱 ESG 永續報告書	3.0 小時	財團法人中華民國會計研究發展基金會
		112.08.24	「資訊安全」相關法令與內控管理實務	3.0 小時	財團法人中華民國會計研究發展基金會
		112.08.25	在 ESG 浪潮下之企業稅務治理實務	3.0 小時	財團法人中華民國會計研究發展基金會
		112.08.25	企業「營業競爭行為」之違法態樣、法律責任與案例分析	3.0 小時	財團法人中華民國會計研究發展基金會
		112.05.25	「董事會」運作之法遵稽核實務	6.0 小時	財團法人中華民國證券暨期貨市場發展基金會

職稱	姓名	進修日期	進修課程名稱	進修時數	主辦單位
		112.10.31	結合實務操作，橫跨勞動法令遵循到 ESG 公司治理	6.0 小時	財團法人中華民國證券暨期貨市場發展基金會
副總經理	趙彩秀	112.09.05	2023 ESG 永續經營 Seminar LiteOn	2.0 小時	英業達
副總經理	李瑞進	112.02.16	【ESG 專題】淨零時代企業的挑戰與機會	1.3 小時	英業達
副總經理	鐘健堯	112.03.14	MAP-Excellent 督導能力群課程	7.0 小時	英業達
		112.06.29	NVIDIA Roadmap Intorduction	2.0 小時	英業達
副總經理	丁緯範	112.08.16	電源遞送網路之高頻電源切換雜訊模型化暨抑制策略之研究	2.5 小時	英業達
		112.08.22	綠能資料中心	1.5 小時	英業達
副總經理	宋景賢	112.07.07	【BU1A 主管專班】產業發展暨關鍵議題	2.0 小時	英業達
		112.12.22	【BU1A 主管專班】突破框架，建立創新思維	2.0 小時	英業達
副總經理	石瑜德	112.04.19	生成式 AI 的機會與挑戰	2.0 小時	英業達
副總經理	林世斌	112.04.20	第三十二次 TCCS 理事會議暨 CEO 講堂	3.0 小時	台灣企業永續研訓中心
副總經理	吳家銘	112.02.21	商業談判進階課程	6.0 小時	英業達
協理	梁偉然	112.04.25	人工智慧與網路安全	3.0 小時	英業達
		112.07.24	(雲端教室)資安講座：我們與駭客的距離	2.0 小時	英業達
		112.08.15	【法務智權】法規遵循：保護公司機密資訊，也保護自己不觸法	2.0 小時	英業達
		112.12.04	國際永續揭露準則之介紹及氣候變遷對財報之影響	2.0 小時	英業達
		112.12.26	雲端安全、AI 應用風險與常見的攻擊	2.0 小時	英業達
協理	蕭一瑩	112.07.21	「淨零轉型暨碳權趨勢」論壇	2.5 小時	臺灣銀行
		112.10.16	整合策略發展與 ESG 之企業風險管理新思維	2.0 小時	英業達
		112.11.23	國泰世華銀行-2024 年經濟與金融展望	2.0 小時	英業達

十二、本公司與財務資訊透明有關人員取得相關證照情形：

名稱	中華民國會計師	國際內部稽核師	內部稽核師	公開發行公司財會主管專業認證	股務人員	公司治理人員	企業內部控制基本能力測驗	國際電腦稽核師	銀行內部控制與內部稽核	國際內控自評師
人數	6	4	6	1	5	3	6	1	1	1

十三、本公司制訂董事會成員及重要管理階層之接班規劃：

為健全本公司董事會功能及強化管理機制，依公司經營發展衡酌實務運作需要，建立適當董事會結構、擬訂董事會成員之多元化方針，依公平對待股東原則，採候選人提名制度選舉董事，同時，考量本公司董事所需之專業知識、技術及經驗，重視性別平等，透過人才培育與善用人才資料庫，提升董事性別多元化，擬訂董事進修計畫；定期檢討董事之人數及應符合之條件，並參考董事績效評估結果，以規劃董事之繼任計劃及人選。英業達秉持「人才為本」理念，「人才培育」是英業達永續經營的基礎，結合公司策略目標、管理職能與核心價值，規劃完善接班計劃，董事會於每年第 2 季定期評估管理階層繼任計劃之發展與執行，以確保永續經營。112 年針對中高階管理階層發展內容包括財務管理、接班人培育、策略規劃佈局、數位轉型、新事業發展、永續發展等全方位多元主題，培養其決策領導力及溝通管理能力，並透過每年進行專業能力盤點與啟動個人發展專案；系統性開展專業技術訓練課程及舉辦不定期集團經營會議、高階主管會議、共識營等進行關鍵職位所需的培訓課程。112 年分別舉辦高階主管會議 4 場、接班人才培育戰略會議 2 場及中高階管理階層培訓課程 24 場。

本公司 112 年 6 月 13 日股東常會選出董事九人(含獨立董事三人)，當選之董事為卓桐華、葉國一、溫世智、李詩欽、張景嵩及葉力誠，皆為續任之董事，熟悉本公司董事會運作，分別在產業、行銷或科技各有所長；當選之獨立董事張昌邦、陳瑞隆及魏啟林為續任之獨立董事，分別在法律、經濟與工商管理領域各有所長，且具備五年以上公司業務所需之工作經驗，對本公司有明顯助益。

為落實管理階層之繼任計劃，本公司於 112 年 6 月 13 日由董事會董事成員一致通過，推選葉力誠先生為新任董事長，並委任蔡枝安先生為新任總經理。葉力誠董事長以豐富的產業管理及營運策略經驗，將持續引領英業達深耕雲服務、邊緣運算、AI、5G 等市場應用領域，使公司持續創新、卓越成長。蔡枝安總經理於事業群營運、新事業發展與供應鏈管理擁有逾 30 年豐富經驗，為事業群產品與技術發展以及供應鏈合作優勢奠定良好基礎，將持續引領英業達團隊佈局未來、深化競爭優勢，提升總體營運績效與長期穩健發展；並為下一階段的成長蓄積動能，邁向永續經營願景。

(五) 薪資報酬委員會

〈1〉薪資報酬委員會成員資料

身分別 (註 1)	姓名	專業資格與經驗	獨立性情形	兼任其他公開發行公司薪資報酬委員會成員家數
獨立董事(召集人)	張昌邦	參閱第 4-5 頁董事資料 相關內容。	參閱第 4-5 頁董事資料 相關內容。	1
獨立董事	陳瑞隆			1
獨立董事	魏啟林			3

註 1：身分別請填列係為董事、獨立董事或其他(若為召集人，請加註記)。

〈2〉薪資報酬委員會運作情形資訊

一、本公司之薪資報酬委員會委員計 3 人。

二、本屆委員任期：112 年 06 月 13 日至 115 年 06 月 12 日，112 年度薪資報酬委員會開會 2 次【A】，委員資格及出席情形如下：

職稱	姓名	實際出席次數 【B】	委託出席次數	實際出席率 【B/A】	備註
召集人	張昌邦	2	0	100%	112.06.13 連任
委員	陳瑞隆	2	0	100%	112.06.13 連任
委員	魏啓林	2	0	100%	112.06.13 連任

其他應記載事項：

一、董事會如不採納或修正薪資報酬委員會之建議，應敘明董事會日期、期別、議案內容、董事會決議結果以及公司對薪資報酬委員會意見之處理〈如董事會通過之薪資報酬優於薪資報酬委員會之建議，應敘明其差異情形及原因〉：無。

二、薪資報酬委員會之議決事項，如成員有反對或保留意見且有紀錄或書面聲明者，應敘明薪資報酬委員會日期、期別、議案內容、所有成員意見及對成員意見之處理：無。

註：本公司每年召開薪酬委員會，訂定並定期檢討公司董事及經理人績效評估與薪資報酬之政策、制度、標準與結構，及定期評估訂定其薪資報酬，並向董事會提出建議。

〈3〉本公司薪資報酬委員會 112 年度運作情形

會議日期	會議內容	決議結果	公司對薪資報酬委員會意見之處理
112.03.14 第四屆第六次	111 年員工酬勞及董事酬勞分配。	委員會全體成員同意通過	提董事會由全體出席董事同意通過
112.12.26 第五屆第一次	1. 檢討現行薪資報酬委員會組織規程、董事及經理人績效評估與薪資報酬政策、制度、標準與結構。 2. 通過 112 年員工酬勞及董事酬勞提撥比率。 3. 112 年董事、經理人薪酬與年終獎金擬議。 4. 113 年董事及經理人薪酬調整擬議。	委員會全體成員同意通過	提董事會由全體出席董事同意通過

（六）永續發展委員會

本公司為實踐企業永續責任，達到永續發展之目標，爰依本公司公司治理實務守則第二十七條，於111年12月05日設置永續發展委員會，隸屬董事會。

永續發展委員會職責為永續發展目標及策略擬定：針對永續發展策略與重大永續議題(包含永續治理、誠信經營、環境與社會面議題)訂定相關之目標、政策、執行方案與管理指標，以及永續發展執行情形檢視，並定期向董事會報告。

本委員會依照組織規程成立「永續發展辦公室」，作為協助委員會推展各項永續事務之單位，亦設立公司治理、綠色創新、永續環境、永續供應鏈、風險治理及社會共融六大功能小組，執行各項專案及策略。

〈1〉永續發展委員會運作情形資訊

一、本公司之永續發展委員會委員計 5 人(含 3 位獨立董事)。

二、本屆委員任期：112 年 6 月 13 日至 115 年 06 月 12 日，112 年度永續發展委員會開會 4 次【A】，委員資格及出席情形如下：

職稱	姓名	專業資格與經驗	實際出席 次數【B】	委託出 席次數	實際出席 【B/A】	備註
召集人	葉力誠	參閱第 4-5 頁董事資料相關內容。	4	0	100%	連任；並於 112 年 6 月 13 日新任召集人
召集人	卓桐樺		1	0	100%	舊任；應出席一次；於 112 年 6 月 13 日卸任召集人
委員	張昌邦		4	0	100%	連任；應出席四次
委員	陳瑞隆		4	0	100%	連任；應出席四次
委員	魏啓林		4	0	100%	連任；應出席四次
委員	巫永財	曾任英業達股份有限公司總經理，具備經營管理、製造等專業背景。	1	0	100%	舊任；應出席一次
委員	蔡枝安	英業達股份有限公司總經理，曾任企業電腦事業群總經理，具備經營管理、製造等專業背景。	3	0	100%	新任；應出席三次

〈2〉本公司永續發展委員會 112 年度運作情形

會議日期	會議內容	決議結果	公司對永續發展委員會意見之處理
112.05.12 第一屆第三次	1.擬修訂本公司永續發展實務守則相關條文。 2.擬定本公司永續發展願景、策略及推動計畫。	委員會全體成員同意通過	提董事會由全體出席董事同意通過
112.07.25 第二屆第一次	1.制定本公司供應商行為準則。 2.制定本公司人權政策。	委員會全體成員同意通過	-
112.11.10 第二屆第二次	擬定 112 年永續報告書編製計畫暨重大主題。	委員會全體成員同意通過	由永續發展委員會主席向董事會報告
112.12.26 第二屆第三次	1.擬制訂本公司永續報告書編製、查證及申報作業辦法。 2.擬定本公司 2050 年淨零路徑規劃及策略。	委員會全體成員同意通過	由永續發展委員會主席向董事會報告

(七) 推動永續發展執行情形及與上市上櫃公司企業永續發展實務守則差異情形及原因

推動項目	執行情形(註1)		與上市上櫃公司永續發展實務守則差異情形及原因
	是	否	
一、公司是否建立推動永續發展之治理架構，且設置推動永續發展專(兼)職單位，並由董事會授權高階管理階層處理，及董事會督導情形？(上市上櫃公司應填報執行情形，非屬遵循或解釋。)	√		為接軌國際ESG趨勢、強化永續治理機制，以達永續發展之目標，本公司於111年12月05日董事會決議通過設立直屬董事會之功能委員會「永續發展委員會」，由董事長擔任主席，主要職責為擬定永續發展願景、策略及檢視各項永續發展具體推動計劃專案執行成效，每年至少1次向董事會報告，董事會必須評判這些策略成功的可能性，也必須經常檢視具體推動計劃的進展，並且在需要時敦促調整。112年永續發展委員會總計召開4次會議，議案內容包含(1)永續相關政策制訂及修訂；(2)通過本公司永續

推動項目	執行情形(註1)		與上市上櫃公司永續發展實務守則差異情形及原因
	是	否 摘要說明(註2)	
		<p>發展願景、政策及推動計畫;(3)溫室氣體盤查暨查證計畫。</p> <p>本公司於永續發展委員會轄下設置永續發展辦公室，做為推動永續發展之專職單位，並協助永續發展委員會追蹤及推動各項永續發展專案以及定期向永續發展委員會報告各項永續專案執行及目標達成狀況。此外，依據議題設置公司治理、綠色創新、永續環境、永續供應鏈、風險治理及社會共融六大功能小組，每組組長由高階主管擔任組長，帶領跨部門同仁執行各項永續專案並擬定短中長期計劃。</p>	
<p>二、公司是否依重大性原則，進行與公司營運相關之環境、社會及公司治理議題之風險評估，並訂定相關風險管理政策或策略?(註2)(上市上櫃公司應填報執行情形，非屬遵循或解釋。)</p>	V	<p>本公司於112年5月董事會通過修訂永續發展實務守則，依重大性原則，進行與公司營運相關之環境、社會及公司治理議題之風險評估。審計委員會每年審查內部控制制度(包括控制環境、風險評估、控制作業、資訊與溝通、監督作業)的有效性及稽核報告後，經董事會通過。</p> <p>1. 風險管理政策：本公司參照「上市上櫃公司風險管理實務守則」相關規定訂定本公司風險管理政策與程序，以強化風險管理效能，實現企業目標，並於113年5月14日董事會通過，本公司透過董事會、永續發展委員會及高階管理階層的參與，使風險管理與公司之策略、目標產生連結，定調公司重大風險項目，提升風險辨識結果之全面性、前瞻性與完整性，並向下宣導及展開對應之風險控管與因應，以合理確保公司策略目標之達成。</p> <p>2. 風險管理組織：本公司風險管理最高責任單位為董事會，並於111年12月成立永續發展委員會，第二屆委員會成員有5人，其中3人為獨立董事，達到半數。轄下設六個跨部門功能小組，其中風險治理小組統籌及執行風險管理事項以及評估檢討現行風險管理程序執行成效，風險治理範圍涵蓋集團內所屬各公司，風險治理成員由各公司單位以及各事業單位之最高主管擔任，風險治理執行人員則由風險治理成員指派之所屬之單位人員擔任。永續發展委員會每年至少一次向董事會報告審查風險管理執行情形。</p> <p>3. 風險管理程序：各單位每年定期評估，落實執行各項內部控制風險控管程序，以風險的發生機率與造成之影響作為衡量風險大小的標準，有效衡量及控制風險在可接受範圍。各項風險管理程序列入新進人員必修課程，以強化作業風險認知。本公司風險治理程序包括：風險辨識及分析、風</p>	無差異。

推動項目	執行情形(註1)			與上市上櫃公司永續發展實務守則差異情形及原因			
	是	否	摘要說明(註2)				
			<p>險評量、回應措施、持續監督與審查、報告與揭露。</p> <p>風險辨識及分析：各風險治理單位盤點其業務相關面臨之風險項目，根據重大性原則進行風險辨識與分析，確保對可能影響營運的風險有全面的了解。</p> <p>風險評量：在辨識及分析風險項目之後，以風險發生機率和負面衝擊程度為主要因素，有助於評估衡量風險對公司的影響程度，並制定風險控管的優先順序和回應措施。</p> <p>回應措施：各風險治理單位考量企業策略目標、內外部利害關係人觀點、風險胃納和可用資源，提出適當的風險回應措施，並定期檢討其適用性。</p> <p>持續監督與審查：除了監督和審查責任外，各風險治理單位將風險評估和控制納入日常作業中，必要時報告給風險治理小組。</p> <p>報告與揭露：整體風險治理運作及執行結果定期向董事會及永續發展委員會提供相關報告，根據主管機關規定以及不同利害關係者的需求，風險治理資訊揭露於年報、公司網頁以及永續報告書中。</p> <p>4. 各風險治理單位盤點其業務相關面臨之風險項目，依重大性原則，進行與公司營運相關之環境、社會及公司治理議題之風險評估，風險管理範疇包含「策略風險」、「營運風險」、「財務風險」、「法遵與智財風險」、「職業安全風險」、「產品安全風險」、「環境風險」、「資安風險」等。</p> <p>5. 本揭露資料及風險評估邊界涵蓋合併公司於112年1月至112年12月間之永續發展績效表現。</p> <p>6. 112 年度運作情形：風險治理小組除定期召開風險管理會議以檢視追蹤風險回應方案執行情形、風險趨勢及因應對策等，亦提報永續發展委員會報告風險治理運作情形。永續發展委員會已於 113 年 5 月 14 日向董事會報告審查風險管理執行情形。112 年度環境、社會及公司治理議題之風險評估事項及運作情況如下，其他項目請參閱年報風險事項之分析評估：</p>				
			<table><tr><td>重大議題</td><td>風險評估項目</td><td>說明</td></tr></table>	重大議題	風險評估項目	說明	
重大議題	風險評估項目	說明					

推動項目	執行情形(註1)			與上市上櫃公司永續發展實務守則差異情形及原因
	是	否	摘要說明(註2)	
			環境 環境風險	氣候變遷：依循 TCFD 氣候變遷治理框架，總計辨識出 10 個風險以及 3 個機會，針對風險進行減緩與調適作法，並評估潛在機會的利基，尋找新能源、市場、產品/服務、資源效率等契機，發展新事業及服務等，以整合至本公司營運作業流程中。
			社會 職業安全風險	危害風險評估鑑別：依據台灣職業安全衛生管理系統「TOSHMS」、國際職業安全衛生管理系統「ISO 45001」制定安全衛生危害鑑別風險評估管理辦法，針對各項危害因子定期執行全面性之危害鑑別及風險評估作業，以量化的方式具體評判相關危害的風險高低，篩選出屬於高度危害、高風險之可能造成人員傷害或事故的潛在因子，進而制定職業安全衛生目標、標的及管理方案，落實改善與預防，並作為安全衛生管理系統規畫之依據。 緊急應變實施：定期實施消防講習與演習、緊急疏散演練及消防巡檢，定期檢查各項安全設施，並進行任務編組及消防演練，落實防災及救災工作。
			公司治理 法遵與智財風險	法律變動：掌握法令、政策、訴訟非訟實務；維護隱私權、以及營業秘密；遵守出口管制法令；舉辦法務智權講座、新進人員教育訓練，並提供 E-Learning 課程，裨益落實風險控管。 智慧財產權：重視智慧財產權，落實集團商標之管理，並針對產品專利權及著作權之保護不遺餘力，以捍衛自主研發智慧財產。

推動項目	執行情形(註1)				與上市上櫃公司永續發展實務守則差異情形及原因
	是	否	摘要說明(註2)		
			企業文化	因應全球永續趨勢，各國政府、投資人及客戶等利害關係人對企業之相關永續作為及資訊要求，本公司透過永續發展委員會及六大功能小組之運作，全員依循並逐步落實永續策略及短中長期目標，為公司競爭力創造加值效果並透過內部管理機制及外部審計檢視，嚴格審核相關的目標與策略，以確實掌握組織整體風險。	
三、環境議題					
(一)公司是否依其產業特性建立合適之環境管理制度？	V		(一)本公司的環境永續管理體系係考量政府規範以及客戶、員工及社區等利害關係人的需求，同時參照ISO/IECQ等國際標準所建置，包含如ISO 14001環境管理系統、IECQ QC 080000有害物質流程管理系統、ISO 14064-1溫室氣體管理系統及ISO 50001能源管理系統等。		無差異。
(二)公司是否致力於提升能源使用效率及使用對環境負荷衝擊低之再生物料？	V		(二)本公司以推動節能方案推動、拉高再生能源使用等做為能源效率提升之行動，112 年能源使用總量為 889,796(GJ)，相較 111 年能源總使用量 923,054(GJ)，減少 3.6%。112 年推行並完成 22 大節能方案，年節電量約為 972.76 萬度電，較 111 年減少使用 741 萬餘度。此外，本公司為盡力尋求減少環境衝擊的方法，減輕對土地負擔，達到永續利用陸域生態系統之目標，英業達綠色設計策略分為以下 5 點：1. 考量耐久性、最佳功能化 2. 避免使用有毒物質之原物料 3. 降低產品生命週期的總能源耗用 4. 為清潔生產及使用而設計 5. 依 3R 原則設計：再利用（Reuse）、回收（Recovery）、循環利用（Recycling）。112 年整體筆電產品包裝材料導入可回收與再生材料，提高包裝去塑化比例達到 55%。此外，本公司也持續採用多元材質，如塑膠、鋁合金及鎂合金等回收材，運用於內部結構件或機殼等方面，實踐循環經濟理念。另外，本公司依據客戶針對各國及銷售地區對產品之有害物質禁限用規範的要求，導入 IECQ QC080000 有害物質流程管理系統(HSPM)，制定英業達有害物質減免（HSF）管理規範，減少有害物質使用，並持續關注最新法規與客戶管制		無差異。

推動項目	執行情形(註1)		與上市上櫃公司永續發展實務守則差異情形及原因																					
	是	否																						
		摘要說明(註2)																						
(三)公司是否評估氣候變遷對企業現在及未來的潛在風險與機會，並採取氣候相關議題之因應措施？	V	(三)本公司之氣候變遷相關風險與機會之評估及因應措施，列示於三、公司治理運作情形(八)上市上櫃公司氣候相關資訊。	無差異。																					
(四)公司是否統計過去兩年溫室氣體排放量、用水量及廢棄物總重量，並制定節能減碳、溫室氣體減量、減少用水或其他廢棄物管理之政策？	V	(四)1. 本公司溫室氣體盤查結果、確信情形、減量政策，列示於三、公司治理運作情形(八)上市上櫃公司氣候相關資訊1-1。 2. 在水資源管理上，本公司訂定水資源管理政策為「全員節水，改變行為，效率用水，循環再生」，水資源管理目標為以101年為基準年，113年用水密集度減少24%。近二年取水及耗水量如下： <table border="1"><tr><th>項目</th><th>111</th><th>112</th></tr><tr><td>總取水量(千立方公尺):</td><td>739</td><td>758</td></tr><tr><td>總耗水量(千立方公尺):</td><td>202</td><td>211</td></tr></table> 112年人均用水量為0.000206百萬公噸/人，總取水量為758千立方公尺。 為持續落實節省水資源，除了加強員工節水教育，亦同時於廠區內逐步替換省水設備，並透過水資源回收系統，將廠區利用後之水資源重新再利用，全年用水皆符合當地政府法令法規規範。 3. 廢棄物管理上，本公司訂定廢棄物管理政策為「廢棄物產出最小化，資源循環使用最大化」，廢棄物管理目標為以103年為基準年，114年廢棄物量減少25%。 近二年廢棄物產出量：(單位：公噸) <table border="1"><tr><th>年度</th><th>有害廢棄物</th><th>一般廢棄物</th><th>總重量</th></tr><tr><td>111</td><td>522.740</td><td>27,421.150</td><td>27,943.890</td></tr><tr><td>112</td><td>355.138</td><td>28,455.486</td><td>28,810.624</td></tr></table> 值得一提的是，桃科廠(TAO)於112年12月順利通過UL2799零廢棄物零填埋(Zero Waste to L	項目	111	112	總取水量(千立方公尺):	739	758	總耗水量(千立方公尺):	202	211	年度	有害廢棄物	一般廢棄物	總重量	111	522.740	27,421.150	27,943.890	112	355.138	28,455.486	28,810.624	無差異。
項目	111	112																						
總取水量(千立方公尺):	739	758																						
總耗水量(千立方公尺):	202	211																						
年度	有害廢棄物	一般廢棄物	總重量																					
111	522.740	27,421.150	27,943.890																					
112	355.138	28,455.486	28,810.624																					

推動項目	執行情形(註1)		與上市上櫃公司永續發展實務守則差異情形及原因
	是	否	
			andfill)鉑金級認證,未來將規劃推展至其它廠區,以實現本公司長期致力於綠色友善環境的承諾。
四、社會議題			
(一)公司是否依照相關法規及國際人權公約,制定相關之管理政策與程序?	V		(一)本公司依據勞動相關法規以及參考國際公認之人權標準如:「世界人權宣言」、「聯合國全球盟約」及國際勞工組織的「工作基本原則與權利宣言」,制定並公布英業達人權政策。 112年針對員工及供應商完成人權盡職調查專案、擬定及追蹤相對應減緩措施並將報告公告於網站,展現本公司對於人權議題之關注與承諾,未來規劃至少每兩年執行一次人權盡職調查,除了進行人權風險的辨識流程的檢視與精進外,更將人權議題納入日常管理思維當中。
(二)公司是否訂定及實施合理員工福利措施(包括薪酬、休假及其他福利等),並將經營績效或成果適當反映於員工薪酬?	V		(二)本公司依據法令規定制定各類休假假別,並提供各式員工關係及社團活動,並由福委會提供或舉辦各式員工福利及活動。 訂定合理之薪資福利政策,並將經營績效或成果適當反映於員工薪酬,另外本公司促進永續共榮的經濟成長,重視職場多元化與平等;112年女性職員平均占比為43%,女性主管占比為22%。 本公司致力於創造兩性職場安全之性平工作環境,提供性別友善的健康照顧,友善孕育措施如生育獎勵金、陪產假、育嬰假、家庭照顧假與女性生理假等制度。 依本公司章程第26條:公司年度如有獲利,應提撥不低於百分之三為員工酬勞及不高於百分之三為董事酬勞。但公司尚有累積虧損時,應預先保留彌補數額。員工酬勞得以現金或股票發放之,其發放對象得包括符合一定條件之從屬公司員工,其條件及方式由董事會訂定之。
(三)公司是否提供員工安全與健康之工作環境,並對員工定期實施安全與健康教育?	V		(三)本公司視員工為企業最珍貴的資產,致力於營造安全衛生優良的工作環境,落實監控各項環境檢測及設備維護保養,諸如飲用水水質檢測、照度檢測、生活水塔及空調冷卻水塔維護保養等,亦定期根據作業環境的危害特性,委由核可的監測機構施行作業環境監測,確實掌握員工於作業現場,各項危害物質之實際暴露情形,進而同步風險控管,採取適切的工程控制或作業管制,得以降低職業災害的發生,保障員工安全及健康。此外,於廠內建置「同仁

推動項目	執行情形(註1)		與上市上櫃公司永續發展實務守則差異情形及原因
	是	否	
			<p>交誼中心」，打造健身室、按摩紓壓區、桌球區等活動場所，作為提供員工身心靈放鬆之休憩空間，並推展多樣化的活動，以全面性地照護全體員工的身心健康。</p> <p>在健康促進方面，本公司設置醫師臨場服務，提供同仁醫療諮詢及健康指導；新進員工皆依法要求，人員於到職前必須提供體格檢查報告；至於在職員工，本公司優於法規，每年定期實施全體員工健康檢查、落實健康管理作業；並與相關醫療衛生機構合作，舉辦各項衛生教育宣導、體適能檢測及健康講座等健康促進活動，除此之外，本公司亦鼓勵員工號召同好，成立各類社團及辦理多樣化的健康促進相關活動，如慢跑、登山、瑜珈等。</p> <p>本公司亦使員工參與多樣的安全衛生職能培訓，如一般在職人員教育訓練、消防管理人員訓練、急救人員訓練、CPR及AED 訓練、相關職安衛培訓等各類在職訓練，以強化人員之安全衛生知能。</p> <p>本公司為提升職業安全衛生管理績效，建置專業且有效的職安衛管理制度，研擬風險管理策略與及時掌握國際各項資訊，於每年度規劃職業安全衛生管理計畫及勞工健康服務計畫，推展各項職安衛措施與健康管理、落實職業災害預防，以及定期執行緊急應變演習，如火災、颱風、地震等。並秉持著管理系統的持續改善精神，透過系統化地作法，採取規劃、執行、查核及矯正之連續循環機制，發揮自主防護與管控的功能，減少潛在安衛環之風險、確保工作環境的安全及健康，進而降低營運風險。</p> <p>本公司依據台灣職業安全衛生管理系統(TOSHMS)、國際職業安全衛生管理系統(ISO 45001)之要求訂有職業安全衛生政策，以作為員工工作安全保障的最高準則。</p> <p>各項教育訓練實施：本公司定期規劃多項安衛環教育訓練課程，其中在職業安全衛生方面，112年度的教育訓練時數每人平均約6.1小時。</p> <p>員工職業災害統計分析及相關改善措施：本公司將職業災害事故區分為廠內及廠外兩大類，統計對象除了本公司員工之外，亦包含承攬商及派遣人員。</p> <p>112年度職業災害事故總計30件、傷害人數共30</p>

推動項目	執行情形(註1)		與上市上櫃公司永續發展實務守則差異情形及原因
	是	否	
			摘要說明(註2)
			<p>人，廠內職災件數共3件(桃科廠)，其餘均為廠外上下班交通事故，失能傷害總損失日數達468日(廠內職災168日、廠外上下班300日)，整體而言，112年度本公司廠內的職業災害率(總合傷害指數FSI)分析結果為0.059，遠低於111年度勞動部職安署公告電腦同業平均值0.15。所有案件均已依照職安法規定，落實職業災害調查、分析及記錄，並依法存查相關調查報告，而各項公傷案件亦已納入每季召開之職業安全衛生委員會，進行相關檢討與宣導。</p> <p>本公司取得各項安衛環系統之認證，包含：「TOSHMS台灣職業安全衛生管理系統」(士林總部效期至113年2月5日)、「ISO-45001國際職業安全衛生管理系統」(士林總部效期至113年2月6日、桃科廠效期至114年10月18日、電腦廠效期至113年1月29日)、「ISO-14001環境管理系統」(士林總部效期至113年2月17日、桃科廠效期至114年11月23日、電腦廠效期至113年1月30日)。</p> <p>本公司於112年度無發生火災事故；而為了有效預防及因應、避免災害擴大與降低損傷，本公司設置緊急消防編組、安排消防訓練課程、定期舉辦廠區緊急疏散演練，並定期進行消防安全設備檢點與維護，確保其功能性正常無虞，另外，廠區每日定期執行安全巡檢，即時排除異常、嚴防災害發生。</p>
(四)公司是否為員工建立有效之職涯能力發展培訓計畫？	V		<p>(四)本公司以企業營運目標和發展策略為訓練藍圖，並依員工實際需求，發展出有效之職涯能力發展培訓計畫。(1)人才資產增值：鼓勵員工在職進修英日文課程，以期與國際接軌。(2)企業文化溝通：新進人員到職後進行新人訓練，熟悉內部人事規章制度、企業文化、工作環境等。定期舉辦各式員工集會與溝通會議，由高階主管直接傳達公司經營理念與經營方向，並說明各部門之策略方針。(3)主管培育計畫：定期舉辦基礎/進階主管訓練，以及高階管理精修班課程，提升整體管理能力。(4)專業職能發展：根據各項開發專業技術能力之需求，透過技術委員會展開專業技術訓練課程。(5)凝聚團隊共識：辦理各項團隊建立、激勵等課程與策略經營會議，建立對團隊、公司的高度認同。</p>
(五)針對產品與服務之	V		<p>(五)本公司提供客戶全面且完善的客戶關係管理服</p>

無差異。

無差異。

推動項目	執行情形(註1)		與上市上櫃公司永續發展實務守則差異情形及原因	
	是	否		
顧客健康與安全、客戶隱私、行銷及標示等議題，公司是否遵循相關法規及國際準則，並制定相關保護消費者或客戶權益政策及申訴程序？			務機制，從接單至產品開發階段到量產階段，於產品出貨後追蹤產品在客戶端的狀況並主動關心客戶的所有反映的訊息；藉由客戶抱怨管理系統，以完整的客訴作業標準程序，建立專案檢討進行成因分析、矯正與預防對策擬定，有效性的確認等，將問題解決並回饋至客戶，瞭解客戶真正的需求以達成客戶最高滿意度，另外透過週期性舉辦的客戶商業檢討會議，透過此會議，討論研發技術、產品交貨、產品品質、售後服務、報價成本、節能減碳、綠色產品、企業社會責任等相關議題，以符合客戶所關切之議題。為迅速解決客戶所反映的問題，除設立客戶服務單位與專責窗口外，並透過至OEM/ODM客戶端駐廠服務機制，提供即時服務與回覆機制。本公司為呼應全球各國環保法規議題及提供客戶更好的環保服務，每年會協助客戶取得產品環保標章認證，包括台灣環保標章(Taiwan Green Mark)、中國環境標章(SEPA)、中國節能標章(CECP)、中國節能標識(CEL)、能源之星(Energy Star)、美國綠色採購評估指南(EPEAT)等認證機制，以提供全球客戶更環保的產品與服務。	
(六)公司是否訂定供應商管理政策，要求供應商在環保、職業安全衛生或勞動人權等議題遵循相關規範，及其實施情形？	V		(六)本公司訂有供應商行為準則，以確保本公司供應鏈(供應商、承攬商及服務供應商)都能提供健康安全的工作環境、員工受到尊重並具尊嚴、商業營運符合環境保護要求並遵守道德操守。本公司要求供應鏈遵守本準則，同時遵守其經營所在國與地區的法律和法規，也鼓勵供應鏈要求其上游供應商、承包商和服務提供商認同並採用本準則。 本公司在供應商的多元評鑑部分，除一般業界重視的品質、成本、交期、技術能力與服務外，隨著企業社會責任意識之高漲，本公司更將評鑑範圍延伸至綠色產品以及企業社會責任，評鑑範圍則是對應到本公司對供應商的要求，包括：ISO 9001、ISO 14001、ISO 45001、RBA等管理系統的建置。透過多面向的評鑑考量，確保合作的供應商能夠具體回應重要的供應鏈議題，如產品環保設計、製程環保條件作業要求、限用有害物質、禁用童工、保障員工權益、工作場域安全…等。透過供應商RBA稽核，確保供應商無違反上述情形。每年針對既有供應	無差異。

推動項目	執行情形(註1)		與上市上櫃公司永續發展實務守則差異情形及原因												
	是	否													
		<p>商具有中、高風險之供應商執行現場稽核並要求改善；契約內容明定法令遵循條款，如有違反相關重要法令規章且對環境與社會有顯著影響時，可依此條款終止或解除契約。</p> <p>永續供應鏈日常管理：</p> <table><tr><td>英業達新供應商輔導管理</td><td>由設計與研發、採購、零件工程、供應商管理等相關單位共同組成「永續供應鏈輔導小組」，負責進行新供應商評核與輔導。</td></tr><tr><td>現有供應商評鑑管理</td><td>依照供應商管理風險及材料風險綜合評估，以篩選出年度稽核的供應商名單，並依照各廠區之內控程序實施供應商稽核，並追蹤與輔導供應商完成改善或予以汰換。</td></tr><tr><td>高風險供應商第三方評核(RBA VAP)</td><td>永續供應鏈評核方面，為符合 RBA 的供應鏈管理要求，廠區供應商稽核人員依最新版供應商稽核準則(主要包括勞工、健康與安全、環境、道德、及管理系統等)進行廠商現場稽核。</td></tr><tr><td>責任礦產</td><td>英業達致力於與供應鏈合作，合理確保負責任的原材料採購，以符合責任礦產倡議(Responsible Minerals Initiative, RMI)的標準。</td></tr><tr><td>先進技術暨新產品交流</td><td>為促使供應商與英業達同步了解先進技術暨新產品發展，以創造供應鏈產業契機及綜效，英業達每年邀請供應商夥伴舉辦先進技術/新產品交流論壇，並持續攜手供應商開辦技術交流論壇共同成長。</td></tr><tr><td>舉辦永續供應鏈說明會</td><td>為善盡企業公民責任，同時因應客戶對供應鏈企業社會責任及環保之要求，英業達集團延續以往舉辦供應商研習營活動之精神。透過舉辦永續供應鏈說明會，期使供應商夥伴瞭解英業達集團永續供應鏈管理政策，以設定目標努力達成集團要求，並能與供應商夥伴共同促進從「綠色供應鏈」到「永續供應鏈」的發展。</td></tr></table>	英業達新供應商輔導管理	由設計與研發、採購、零件工程、供應商管理等相關單位共同組成「永續供應鏈輔導小組」，負責進行新供應商評核與輔導。	現有供應商評鑑管理	依照供應商管理風險及材料風險綜合評估，以篩選出年度稽核的供應商名單，並依照各廠區之內控程序實施供應商稽核，並追蹤與輔導供應商完成改善或予以汰換。	高風險供應商第三方評核(RBA VAP)	永續供應鏈評核方面，為符合 RBA 的供應鏈管理要求，廠區供應商稽核人員依最新版供應商稽核準則(主要包括勞工、健康與安全、環境、道德、及管理系統等)進行廠商現場稽核。	責任礦產	英業達致力於與供應鏈合作，合理確保負責任的原材料採購，以符合責任礦產倡議(Responsible Minerals Initiative, RMI)的標準。	先進技術暨新產品交流	為促使供應商與英業達同步了解先進技術暨新產品發展，以創造供應鏈產業契機及綜效，英業達每年邀請供應商夥伴舉辦先進技術/新產品交流論壇，並持續攜手供應商開辦技術交流論壇共同成長。	舉辦永續供應鏈說明會	為善盡企業公民責任，同時因應客戶對供應鏈企業社會責任及環保之要求，英業達集團延續以往舉辦供應商研習營活動之精神。透過舉辦永續供應鏈說明會，期使供應商夥伴瞭解英業達集團永續供應鏈管理政策，以設定目標努力達成集團要求，並能與供應商夥伴共同促進從「綠色供應鏈」到「永續供應鏈」的發展。	
英業達新供應商輔導管理	由設計與研發、採購、零件工程、供應商管理等相關單位共同組成「永續供應鏈輔導小組」，負責進行新供應商評核與輔導。														
現有供應商評鑑管理	依照供應商管理風險及材料風險綜合評估，以篩選出年度稽核的供應商名單，並依照各廠區之內控程序實施供應商稽核，並追蹤與輔導供應商完成改善或予以汰換。														
高風險供應商第三方評核(RBA VAP)	永續供應鏈評核方面，為符合 RBA 的供應鏈管理要求，廠區供應商稽核人員依最新版供應商稽核準則(主要包括勞工、健康與安全、環境、道德、及管理系統等)進行廠商現場稽核。														
責任礦產	英業達致力於與供應鏈合作，合理確保負責任的原材料採購，以符合責任礦產倡議(Responsible Minerals Initiative, RMI)的標準。														
先進技術暨新產品交流	為促使供應商與英業達同步了解先進技術暨新產品發展，以創造供應鏈產業契機及綜效，英業達每年邀請供應商夥伴舉辦先進技術/新產品交流論壇，並持續攜手供應商開辦技術交流論壇共同成長。														
舉辦永續供應鏈說明會	為善盡企業公民責任，同時因應客戶對供應鏈企業社會責任及環保之要求，英業達集團延續以往舉辦供應商研習營活動之精神。透過舉辦永續供應鏈說明會，期使供應商夥伴瞭解英業達集團永續供應鏈管理政策，以設定目標努力達成集團要求，並能與供應商夥伴共同促進從「綠色供應鏈」到「永續供應鏈」的發展。														
五、公司是否參考國際通用之報告書編製準則或指引，編製永	V	本公司為提升資訊揭露之透明度、完整度及可靠度，年度永續報告書依據永續性報導準則(GRI Standards)、氣候相關財務揭露(Task Force on	無差異。												

推動項目	執行情形(註1)		與上市上櫃公司永續發展實務守則差異情形及原因
	是	否	
續報告書等揭露公司非財務資訊之報告書?前揭報告書是否取得第三方驗證單位之確信或保證意見?			Climate-related Financial Disclosures, TCFD)、SASB 準則(SASB Standards)及上市公司編製與申報永續報告書作業辦法進行編制,112年委託安侯建業聯合會計師事務所針對全球永續性報告協會所發布之全球永續性報告準則(GRI Standards)、臺灣證券交易所規定「電腦及週邊設備業」八項永續指標及永續會計準則委員會(SASB)發布之Electronic Manufacturing Services & Original Design Manufacturing 產業指引,進行ISAE3000有限確信。

六、公司如依據「上市上櫃公司永續發展實務守則」訂有本身之永續發展守則者,請敘明其運作與所定守則之差異情形:

本公司103年制訂「英業達股份有限公司企業社會責任實務守則」,已於111年3月配合上市上櫃公司企業永續發展實務守則修正並更名為「英業達股份有限公司永續發展實務守則」,於112年5月12日經董事會通過第五次修訂,運作上與守則並無差異。

七、其他有助於瞭解推動永續發展執行情形之重要資訊:

1. 社區參與: 以實際行動融入社區生活,長期認養社區公園,聘請專人維護整潔,提供社區居民舒適整潔的公共空間。

在生態保育方面,多年來與台北野鳥學會合作推動關渡自然公園生態教育計畫,並由公司同仁擔任關渡濕地保育志工等,並贊助關渡濕地埤塘生態保育企劃。

「台灣燈會」睽違23年再度回到台北,為後疫情時代首登場的國際性大型觀光活動盛事,秉持著社區共好精神,英業達贊助2023台北燈會士林展區活動,以行動支持士林發展。

本公司為落實產業人才及學術資源之交流合作,有鑑於台灣大學致力於創新、跨領域及先進教育環境,培育具有人工智慧、資訊通信以及程式架構與應用等專長之人才。本公司為善盡企業 ESG 社會責任,以實物方式捐贈 20 組高效伺服器機櫃共計新台幣120,936,000元,支持台灣大學設備更新汰換,建置優質研發環境,培育永續人才之需求。

本公司為支持地方教育,增加學生實務工作經驗,積極與廠區鄰近各大專院校進行產學合作,安排學生接受實務工作訓練,112年產學合作成果說明:

- 在共創研發量能上,公司與台大、台科大、北科大、中央及淡大等多所學校攜手,進行長期產學共育。
- 112年度在實習合作計劃上,與淡江大學、元智大學、北科大、明志科大多校攜手,總計招募47位實習生,進行為期1-2年的培育。
- 在預聘計劃上,則延攬了20位潛力在學人才。期望學生能透過提早與企業合作,了解如何將所學轉化為工作技能,建立對企業的認同感,達到降低學用落差、畢業即可就業之目標。

2. 社會公益: 英業達公司鼓勵員工積極參與弱勢族群關懷、藝文活動及生態教育等公益活動。於99年成立英業達集團公益慈善基金會,主要為透過企業捐贈,協助與支持各界公益慈善機構從事社會公益志業;在扶持弱勢族群方面,歷年來皆在農曆春節前進行歲末送暖捐贈十數家社會福利公益團體,以協助其長期投入社會福利工作;並且評估各界公益機構之募款專案,選擇優良之社福機構進行公益捐贈;112年共捐贈約40

推動項目	執行情形(註1)		與上市上櫃公司永續發展實務守則差異情形及原因
	是	否	
			<p>家社會公益機構，並另外專案捐贈新台幣500萬元予〈台灣世界展望會〉進行土耳其、敘利亞震災救援計畫。</p> <p>3. 在支持國內文化發展方面：本年度捐贈台北愛樂基金會舉辦〈2023台北國際合唱節〉公益演出，並贊助明華園演出活動，共投入經費新台幣160萬元。</p> <p>4. 社會貢獻：本公司善盡企業社會責任，響應政府淨零排放，落實各項節能活動，共同為環保盡一分心力。另外，持續不斷地關懷社會、弱勢團體及響應社區活動，如協助新生活協會照護偏鄉的弱勢家庭、參與士林區獨居長者，歲末寒冬關懷送暖活動等，此外，積極響應捐血捐愛，每年定期與捐血中心合作，辦理廠內捐血活動，鼓勵同仁踴躍參與；近年連續榮獲「2023年台北市零碳標竿獎—典範獎」、「台灣血液基金會 感謝狀」、「天下雜誌「天下永續公民獎」、「台灣企業永續獎」、「企業永續報告獎—白金獎」及「全球企業永續獎」等殊榮。</p> <p>5. 消費者權益：本公司已投保產品責任險。</p> <p>6. 安全衛生：本公司除了嚴守職業安全衛生法及相關附屬法規，並依規定辦理各項事宜之外，更持續推展臺灣職業安全衛生管理系統(TOSHMS)及國際職業安全衛生管理系統(ISO 45001)，以落實管控各項安全衛生業務；近年榮獲「無災害工時紀錄獎」、全國「職業安全衛生優良單位獎」、台北市「勞動安全優良單位獎」、台北市「績優健康職場獎」及國民健康署「健康職場認證－健康促進標章」之殊榮。</p> <p>7. 投資於節能或綠色能源相關環保永續之機器設備金額及項目： 本公司112年投資新台幣560萬元，透過有效提升用電效率及節約能源管理，設置太陽能裝置與購買再生能源，總效益可省電2,274.7萬度/年，說明如下： (1)能源管理，如：於廠區停車場、辦公棟、廠房棟、員工餐廳及公共走道等區域更換LED節能照明，可減少電力使用量16.8萬度/年。 (2)設備效率提升，如：地下室進排氣運轉管理節能導入，調整現有停車場風機運轉頻率而達成節能效果、迴焊爐獨立冰水機改用冰機系統，使用現有的設備備品進行改造，可減少電力使用量32.8萬度/年。 (3)再生能源使用提升，如：積極響應政府再生能源政策，於桃科廠設置「太陽能裝置」，自112年4月投入，可減少電力使用量50.3萬度/年。此外，大陸子公司也透過購買「綠電」與「再生能源憑證」20,930張，可減少電力使用量2,174.8萬度/年。</p> <p>8. 本公司捐款贊助”對公共政策影響力”的重要團體：台灣區電機電子工業同業公會(TEEMA)、中華民國工商協進會(CNAIC)、中華民國企業永續發展協會(BCSD)、台灣氣候聯盟(TCP)、RBA責任商業聯盟等，與巴黎協議立場一致。本公司112年無政治捐款與遊說支出，亦無參與任何形式的政治活動。</p>

(八)上市上櫃公司氣候相關資訊

1. 氣候相關資訊執行情形

本公司依循氣候相關財務揭露(Task Force on Climate-related Financial Disclosures, TCFD)架構做為建立及強化公司因應氣候變遷的控管機制，說明如下：

項目	執行情形
1. 敘明董事會與管理階層對於氣候相關	董事會為本公司氣候治理最高監督單位，統籌整體氣候策略並監督氣候相關風險及機會之管理情形及關鍵績效。

項目	執行情形		
風險與機會之監督及治理。	2022 年在董事會轄下成立永續發展委員會，由董事長擔任主席，並依據議題設置功能小組，組長皆由高階主管擔任，帶領跨部門同仁研擬及推動公司各項永續議題及專案，其中永續環境功能小組主責氣候相關議題，擬定策略及執行方案、定期檢視，並由永續發展委員會審查後定期呈報董事會。		
2. 敘明所辨識之氣候風險與機會如何影響企業之業務、策略及財務(短期、中期、長期)。	本公司依低碳轉型 2030 年方案為期程，定義短期為 2023 年-2024 年、中期為 2025 年-2027 年及長期為 2028 年-2030 年，鑑別與營運相關的氣候風險與機會為原則，以即時掌握氣候風險，研擬調適／減緩措施，並評估潛在機會的利基。對業務、策略及財務等層面之短中長期風險與機會分述如下：		
	風險分析：		
	項目/影響	短期	中長期
	項目	客戶行為改變、極端天氣事件增加-高溫/颱風/暴雨、溫室氣體排放成本增加、永續相關需求及規範增加。	低碳技術轉型成本支出、利害關係人負面回饋增加、平均氣溫上升、極端天氣事件增加-乾旱。
	影響	營業成本增加及收入減少、資本支出提高、資本配置困難、組織營運型態改變（併購、分割等）、產品組合調整，如要求節能低碳產品比例提升、資金取得困難。	產業低碳轉型技術提升及營運成本增加，如智慧製造技術、低碳材料研發與使用及負碳技術、企業商譽受損機會增加、生產效率下降。
	機會分析：		
項目/影響	短期至長期	中長期	
項目	產品和服務：透過研發與創新開發新產品和服務、業務活動多元化。	資源使用效率：使用更高效率的生產和配銷流程。 能源來源：再生能源設置及管理、參與再生能源及碳交易市場。	
影響	<ul style="list-style-type: none">積極開發價值鏈關係，透過建構集團永續產品藍圖及體系，合作發展以產品生命週期(LCA)為依據之低碳產品，兼顧低碳商機發展與環境衝擊。善用 5G 傳輸、雲端、邊緣運算及數位孿生等企業核心能力，打造 AI 智慧工廠方案，並積極整合價值鏈技術，發揮智慧物聯網(AIoT)綜效，提供客戶完整的解決方案。依據商業策略主軸，佈局並成立各異業領域技術發展中心，擬定集團所需技術策略及整合資源，達到厚植創新研發量能之目的。持續落實永續發展委員會之各功能小組的目標及方案，做為未來新商業模式之考量。積極佈局全球智慧財產權及專利藍圖，打造新興產品競爭力，如綠色	<ul style="list-style-type: none">依照 2050 年集團淨零目標方針及追蹤機制，透過強化能源管理，減少能源耗損，以逐步落實減碳策略。建構評估全球據點及在地再生能源市場的機會與挑戰之機制，檢視集團再生能源規劃及使用情況，並定期向永續發展委員會報告，以實踐 2050 年集團淨零減碳目標。攜手供應商減碳計畫，探詢及合作再生能源購買方案。積極整合並參與全球據點之碳市場機會，以利完成碳補償方案外，發掘新商機。	

項目	執行情形						
			專利領域。				
3. 敘明極端氣候事件及轉型行動對財務之影響。	風險類型	項目	風險描述			財務影響	
		技術	低碳技術轉型成本支出			研發/營運/生產成本增加	
		市場	客戶行為改變			營運/生產/管理成本增加	
		聲譽	利害關係人負面回饋增加			營運成本增加、營運收益降低	
		極端氣候	極端天氣事件增加-高溫			生產成本增加/營業收入減少	
4. 敘明氣候風險之辨識、評估及管理流程如何整合於整體風險管理制度。	董事會為公司風險控管的最高決策單位，下設永續發展委員會為風險管理監督單位並向董事會報告。						
	永續發展委員會下設風險治理小組，並將氣候議題納入管理機制。						
5. 若使用情境分析評估面對氣候變遷風險之韌性，應說明所使用之情境、參數、假設、分析因子及主要財務影響。	運用 TCFD 氣候相關財務揭露架構鑑別在不同情境下可能發生的氣候相關風險與機會，因應所鑑別出的風險及機會研議相關作為，並於呈報核定後對外揭露、定期監督。						
	依循 1)辨識風險及機會清單，2) 鑑別價值鏈影響程度，3) 鑑別氣候重大性，4) 管理與揭露四大步驟辨識及管理風險，並持續監控。						
	本公司極端高溫風險財務衝擊量化，採用了 IPCC SSP1-2.6 極低度排放、SSP5-8.5 極高度排放的氣候情境的實體風險氣候情境，作為在低碳轉型下的未來、全球持續透過高度化石能源推動經濟成長下，評估不同政策所帶來的可能影響為何。此外，以 2040 年後的時間點來進行模擬與評估，藉此反映出在全球淨零須共同達成的時間點下，對本公司重要生產據點帶來的潛在影響是什麼。氣候實體風險控管依據以「廠區高溫模式下的調適計畫」「缺電風險顯著影響指標的追蹤」這兩項作為風險高中低的衡量指標，以利減緩措施的調控及預防。						
	主要生產據點(註 1)	風險程度	財務衝擊影響(註 2)				因應之減緩措施
			2040 年		2050 年		
		SSP1-2.6	SSP5-8.5	SSP1-2.6	SSP5-8.5		
墨西哥	高度	中	中	低	中	1. 相關因應機制，以因應高溫災害狀況 2. 發展出適用於常態性高溫下的生產模式	
中國大陸	高度	高	高	高	高	提高關注度並建構持續計畫性設置相關缺電應變措施，如太陽能搭配儲能設置，以具備獨立供電能力	
臺灣	中度	低	低	中	低	1. 逐步進行中長期的極端高溫應變生產調控計畫 2. 持續關注極端高溫變化，適時調整應變等級	
註 1:捷克因當地氣溫較低、在氣候情境預測中也未有極端高溫的風險存在；士林總部因無進行生產相較影響程度較小，即使有極端高溫狀況的發生，應變上也較為迅速，因此上述廠區不納入。							
註 2:財務衝擊以 2022 年集團營收佔比之高低為衡量依據。							

項目	執行情形		
	註3:目前所評估的營運據點已涵蓋100%現有全生產廠區,同時已同步將墨西哥100%新擴廠區進行極端高溫的評估,以因應未來的氣候風險。		
6. 若有因應管理氣候相關風險之轉型計畫,說明該計畫內容,及用於辨識及管理實體風險及轉型風險之指標與目標。	依據所辨識的風險設定減緩目標並融入日常營運控管,同時依照SBTi科學基礎減碳目標原則設定2030年減碳之近程目標,定期檢視。		
	議題	項目	目標
	溫室氣體管理	範疇一&二	2025年溫室氣體排放量減少21%(基準年:2020)
			2030年溫室氣體排放量減少42%(基準年:2020)
		範疇三	持續促進關鍵供應商通過SBTi科學減碳目標審查
	能源管理	再生能源使用	2030年達到55%的再生能源使用占比
		節約能源使用	總部節能(EUI):2024年單位面積用電量減少10%(基準年:2014)
			資訊中心機房節能(PUE):2025年減少11%用電(基準年:2019)
			廠區節能(EI):2025年減少5%用電(基準年:2018)
	水資源管理	水資源管理	2024年用水密集度減少24%(基準年:2012年)
廢棄物管理	廢棄物管理	2025年廢棄物量減少25%(基準年:2014年)	
產品設計	產品節能	筆記型電腦設計目標:持續取得認證核可並能源使用效率優於最新ENERGY STAR Computers Specification Version 8.0標準25%	
		伺服器散熱技術研發:2025年利用一體式液冷板機櫃系統減少5%能量消耗	
7. 若使用內部碳定價作為規劃工具,應說明價格制定基礎。	依近程2030年減碳目標,進行盤點減碳相關措施方案,將依研擬、試運行及全面落实三階段進行規劃與執行。		
8. 若有設定氣候相關目標,應說明所涵蓋之活動、溫室氣體排放範疇、規劃期程,每年達成進度等資訊;若使用碳抵換或再生能源憑證(RECs)以達成相關目標,應說明所抵換之減碳額度來源及數量或再生能源憑證(RECs)數量。	<p>氣候相關目標請見第6點說明。</p> <p>本公司重視全球性氣候變遷議題,依循科學基礎減碳目標倡議組織(Science Based Targets initiative, SBTi)精神,關注企業氣候風險及潛在產業機會,同時依據淨零科學減碳目標(Net-Zero SBT)精神,訂定以2020年為基準年逐步邁向淨零減碳路徑的目標,並積極參與、採取各項減碳計畫,期待符合巴黎協定將全球升溫控制在1.5℃的目標,實踐企業公民角色。此外,在積極自主減量下,英業達(重慶)有限公司已於2023年12月正式通過SBTi目標審核。</p> <p>本公司以2050年淨零五大策略:</p> <ul style="list-style-type: none">• 強化能源管理,減少能源耗損• 逐年增加再生能源比例,致力降低環境衝擊• 攜手價值鏈,實踐低碳採購• 綠色設計產品,開發循環經濟• 導入碳補償機制,助力淨零達標 <p>2023年範疇一二總碳排放量(市場基準)105,241.5704公噸CO2e(註),較2020年基準年減少20.82%,較2023年減量目標116,172.4702公噸CO2e,減少9.41%。</p> <p>(註)購買再生能源及國際再生能源憑證之碳排抵扣量為26,360.4336公噸CO2e。</p>		

項目	執行情形
9. 溫室氣體盤查及確信情形與減量目標、策略及具體行動計畫(另填於 1-1 及 1-2)。	請見 1-1 及 1-2

1-1 最近二年度公司溫室氣體盤查及確信情形

1-1-1 溫室氣體盤查資訊

敘明溫室氣體最近兩年度之排放量(公噸 CO ₂ e)、密集度(公噸 CO ₂ e/百萬元)及資料涵蓋範圍。			
本公司母公司自 97 年開始盤查，並逐步規劃完成所有合併財務報告子公司盤查。 本公司以國際標準 ISO14064-1 溫室氣體盤查標準作為溫室氣體所有盤查作業與文件等執行依據。			
項目		2022 年	2023 年
排放量 (公噸 CO ₂ e)	範疇一	7,344	8,408
	範疇二	93,425	123,194
	範疇三	879,219	844,496
密集度(公噸 CO ₂ e/百萬元)		0.22	0.30
資料涵蓋範圍		英業達 2022 年度溫室氣體排放盤查之營運據點涵蓋個體公司、合併報表子公司共計 11 個營運據點。如下所列： 個體公司：英業達士林總部(IET)、英業達桃科廠(TAO)、英業達電腦廠(ITO)、台北辦公室、台南建物。	英業達 2023 年度溫室氣體排放盤查之營運據點涵蓋個體公司、合併報表子公司共計 16 個營運據點。如下所列： 個體公司：英業達士林總部(IET)、英業達桃科廠(TAO)、英業達電腦廠(ITO)、台北辦公室、台南建物。
		合併報表子公司：英業達重慶廠(ICC)、英業達科技(浦東廠 IPT)/上海順詮科技(浦東廠 SQT)、英業達捷克廠(ICZ)、英業達墨西哥廠(IMX)、Inventec Japan Corporation(IJC)。	合併報表子公司：英業達重慶廠(ICC)、英業達科技(浦東廠 IPT)/上海順詮科技(浦東廠 SQT)、英業達捷克廠(ICZ)、英業達墨西哥廠(IMX)、Inventec Japan Corporation(IJC)、英華達台北廠(IACI/IATY)、英華達上海廠(IACP)、英華達南京廠(IACJ)、英華達馬來西亞廠(IACM)、英華達越南廠(IACV)。

註 1：直接排放量(範疇一，即直接來自於公司所擁有或控制之排放源)、能源間接排放量(範疇二，即來自於輸入電力、熱或蒸氣而造成間接之溫室氣體排放)及其他間接排放量(範疇三，即由公司活動產生之排放，非屬能源間接排放，而係來自於其他公司所擁有或控制之排放源)。

註 2：以個體營收做為計算原則。

1-1-2 溫室氣體確信資訊

敘明截至年報刊印日之最近兩年度確信情形說明，包括確信範圍、確信機構、確信準則及確信意見。

本公司溫室氣體盤查確信情形如下：

年度	確信範圍	確信機構	確信準則	確信意見
2022年	涵蓋個體公司、合併報表子公司共計11個營運據點。如下列： ● 個體公司：英業達士林總部(IET)、英業達桃科廠(TAO)、英業達電腦廠(ITO)、台北辦公室、台南建物。 ● 合併報表子公司：英業達重慶廠(ICC)、英業達科技(浦東廠 IPT)/上海順詮科技(浦東廠 SQT)、英業達捷克廠(ICZ)、英業達墨西哥廠(IMX)、Inventec Japan Corporation(IJC)。	金屬工業研究發展中心	ISO 14064-1: 2018	範疇一、範疇二(類別 1、類別 2)：合理保證等級(5%實質性忽略值)。範疇三(類別 3~類別 6)：有限保證等級。
2023年	涵蓋個體公司、合併報表子公司共計16個營運據點。如下列： ● 個體公司：英業達士林總部(IET)、英業達桃科廠(TAO)、英業達電腦廠(ITO)、台北辦公室、台南建物。 ● 合併報表子公司：英業達重慶廠(ICC)、英業達科技(浦東廠 IPT)/上海順詮科技(浦東廠 SQT)、英業達捷克廠(ICZ)、英業達墨西哥廠(IMX)、Inventec Japan Corporation(IJC)、英華達台北廠(IACT/IATY)、英華達上海廠(IACP)、英華達南京廠(IACJ)、英華達馬來西亞廠(IACM)、英華達越南廠(IACV)。	金屬工業研究發展中心	ISO 14064-1: 2018	合理保證等級(5%實質性忽略值)。

1-2 溫室氣體減量目標、策略及具體行動計畫

敘明溫室氣體減量基準年及其數據、減量目標、策略及具體行動計畫與減量目標達成情形。

2023 年數據及減量目標達成資訊如下所示：

- 本公司針對範疇一、二及三所設定之溫室氣體減量近程目標及基準年列舉如下：

項目	2023 年目標	2023 年成果	2030 年目標
範疇一&二(基準年 2020 年)	減少 12.6%(較基準年)	減少 20.82%(較基準年)	減少 42%(較基準年)
範疇三	持續促進關鍵供應商通過 SBTi 科學減碳目標審查		

- 英業達透過以下五大策略以達成溫室氣體減量目標：

- 強化能源管理，減少能源耗損
- 逐年增加再生能源比例，致力降低環境衝擊
- 攜手價值鏈，實踐低碳採購
- 產品綠色設計，開發循環經濟
- 導入碳補償機制，助力減碳達標

- 目標達成情況說明：
2023 年範疇一二總碳排放量(市場基準)105,241.5704 公噸 CO₂e，較 2020 年基準年減少 20.82%，較 2023 年減量目標 116,172.4702 公噸 CO₂e，減少 9.41%。
- 具體作為：
 - 設立 2030 年減碳目標，並導入碳盤查數位系統，有效管理溫室氣體盤查數據及串接供應商碳數據，同時佈局再生能源使用、精進節能方案、深化低碳設計能力及增加循環再利用等，以落實減碳承諾。2023 年共推行 22 大節能方案，共節省 972.76 萬餘度電，相當於減少 4,561 公噸二氧化碳當量。
 - 擴展自身技術優勢，跨足 5G 智慧工廠及 AI/數據等領域，以多角化經營模式滿足客戶需求，同時結盟新領域夥伴，創造新商業機會。
 - 整合集團品牌形象，增加公開揭露管道，以靈活因應多元利害關係人期待。

(九) 履行誠信經營情形及與上市上櫃公司誠信經營守則差異情形及原因

評估項目	運作情形		與上市上櫃公司誠信經營守則差異情形及原因
	是	否 摘要說明	
一、訂定誠信經營政策及方案			
(一) 公司是否制定經董事會通過之誠信經營政策，並於規章及對外文件中明示誠信經營之政策、作法，以及董事會與高階管理階層積極落實經營政策之承諾？	V	(一) 本公司重視信譽，以誠信正直永續經營，作為本公司經營累積最大資產，其中「道德行為準則」及「誠信經營守則」，為本公司董事、經理人、受僱人、受任人或具有實質控制能力者之行為道德標準及誠信經營理念規範，防止利益衝突不誠信行為發生，並使公司之利害關係人更加瞭解公司上述標準，以資遵循。	無差異。
(二) 公司是否建立不誠信行為風險之評估機制，定期分析及評估營業範圍內具較高不誠信行為風險之營業活動，並據以訂定防範不誠信行為方案，且至少涵蓋「上市上櫃公司誠信經營守則」第七條第二項各款行為之防範措施？	V	(二) 本公司為確保誠信經營之落實，擬定工作計畫，藉由法規鑑別、規範制定、自我評估與檢視、暢通舉報管道等，從新進員工參加「落實內部控制制度」及相關法務課程訓練，到全體同仁簽署「員工行為準則」及定期教育訓練，與供應商簽訂禁止收送不當利益採購合約書，以完善建立有效之會計制度及內部控制制度。負責單位建立不誠信行為風險之評估機制，並依據各單位「誠信經營作業程序及行為指南」詳列之工作職掌，每年查核及評估落實誠信經營所建立之防範措施是否有效運作；定期執行內部稽核及自行評估作業，確實查核公司遵循情形，以防範不誠信行為之發生。本公司訂定防範不誠信行為方案，已涵蓋「上市上櫃公司誠信經營守則」第七條第二項各款行為之防範措施。	無差異。
(三) 公司是否於防範不誠信行為方案內明	V	(三) 本公司依「誠信經營守則」，於「全球員工行為準則管理辦法」及「員工申訴暨外部檢舉管理規	無差異。

評估項目	運作情形		與上市上櫃公司誠信經營守則差異情形及原因
	是	否 摘要說明	
定作業程序、行為指南、違規之懲戒及申訴制度，且落實執行，並定期檢討修正前揭方案？		範」中訂定防範不誠信行為方案，包含作業程序、行為指南、違規之懲戒及申訴制度，且落實執行。定期每年檢討修正「誠信經營作業程序及行為指南」。	
二、落實誠信經營			
(一)公司是否評估往來對象之誠信紀錄，並於其與往來交易對象簽訂之契約中明定誠信行為條款？	V	(一)本公司除訂定「道德行為準則」及「全球員工行為準則管理辦法」外，另訂有「新廠商評鑑管理辦法」要求新廠商需商譽良好且符合本公司之道德需求，及「採購合約」中明訂供應商應遵守特別擔保條款，禁止支付佣金、比例金、仲介費、後謝金或其他利益之行為，若有違反，本公司有權立即終止合約，供應商並應無條件配合向該收受利益者求償。	無差異。
(二)公司是否設置隸屬董事會之推動企業誠信經營專責單位，並定期(至少一年一次)向董事會報告其誠信經營政策與防範不誠信行為方案及監督執行情形？	V	(二)為善盡誠信經營之監督責任，防止利益衝突政策、提供適當陳述管道，本公司由人資暨管理中心，負責企業誠信經營之推動，負責誠信經營(含反貪腐)政策與防範不誠信行為方案之制定、宣導及訓練，每年定期第2季向董事會報告相關計畫與執行情形。	無差異。
(三)公司是否制定防止利益衝突政策、提供適當陳述管道，並落實執行？	V	(三)本公司訂定「道德行為準則」、「全球員工行為準則管理辦法」及「員工申訴暨外部檢舉管理規範」，規範防止利益衝突情事發生，明訂董事、經理人與全體員工不得接受饋贈或商務招待、禁止公司與同仁親戚間之買賣交易或業務往來，避免因個人不當利益而影響公司權益。本公司於「誠信經營守則」制定防止利益衝突之政策，並提供適當管道供董事、經理人及其他出席或列席董事會之利害關係人主動說明其與公司有無潛在之利益衝突，並應予迴避。	無差異。
(四)公司是否為落實誠信經營已建立有效的會計制度、內部控制制度，並由內部稽核單位依不誠信行為風險之評估結果，擬訂相關稽核計畫，並據以查核防範不誠信行為方案之遵循情形，或委託會計師執行查	V	(四)本公司已建立有效會計制度及內部控制制度。 1. 會計制度:為落實誠信經營，已建立有效的會計制度。並配合公司規章設計。 2. 內部控制制度:本公司為落實誠信經營，遵照『公開發行公司建立內部控制制度處理準則』由經理人所設計、審計委員會同意、董事會通過，再由董事會、經理人及全體員工執行及遵循內部控制制度。 3. 內部稽核:民國112年預防(風控)內控稽核計畫係依據董事會核備之高風險稽核方針，「英業達	無差異。

評估項目	運作情形		與上市上櫃公司誠信經營守則差異情形及原因
	是	否	
核？			
(五)公司是否定期舉辦誠信經營之內、外部之教育訓練？	V		<p>股份有限公司誠信經營守則」及營運風險評估，擬訂非常規稽核指標、法遵稽核指標及指標查核重點進行內部稽核。依據「英業達股份有限公司誠信經營守則」，針對高風險之事業群及子公司，查核「誠信經營作業程序及行為指南」所規範之作業程序、宣導及教育訓練等防範不誠信行為方案之遵循情形。</p> <p>(五)為落實誠信經營，負責單位推動全體同仁之宣導教育，彙整誠信經營守則、作業程序及行為指南及全球員工行為準則等重要規範，透過影片宣導同仁於執行業務時應注意之事項。112年誠信經營培訓成果，台灣地區誠信行為相關宣導或培訓比例100%。112年總訓練時數161,592.47小時，訓練支出新台幣18,044,844元。本年度無重大違反誠信原則事件。</p> <p>無差異。</p>
三、公司檢舉制度之運作情形			
(一)公司是否訂定具體檢舉及獎勵制度，並建立便利檢舉管道，及針對被檢舉對象指派適當之受理專責人員？	V		<p>(一)制度管理，專人專責：本公司為解決員工申訴之重大違法違紀或不當行為等事件，設有外部及內部申訴管理，當員工遭受不當不法或不合理事件，即可依據申訴制度提出申訴。112年無勞動申訴案件，亦無正式立案之員工申訴案件。</p> <p>無差異。</p>
(二)公司是否訂定受理檢舉事項之調查標準作業程序、調查完成後應採取之後續措施及相關保密機制？	V		<p>(二)本公司依據「員工申訴暨外部檢舉管理規範」，設有受理檢舉事項之調查標準作業程序及保密機制，參照審理原則進行懲戒處份。112年無正式立案之申訴案件。</p> <p>無差異。</p>
(三)公司是否採取保護檢舉人不因檢舉而遭受不當處置之措施？	V		<p>(三)本公司於「員工申訴暨外部檢舉管理規範」中，設有24小時專門申訴受理人，申訴暨檢舉專線：電話:886-2-2881-0721分機21999 電子信箱:21999@inventec.com，並依據處理原則，保護檢舉人不受歧視、脅迫、調職或其它不利之處理。</p> <p>無差異。</p>
四、加強資訊揭露 公司是否於其網站及公開資訊觀測站，揭露其所定誠信經營守則內容及推動成效？	V		<p>本公司網站揭露誠信經營、社會責任、企業文化及經營方針等資訊。</p> <p>無差異。</p>
五、公司如依據「上市上櫃公司誠信經營守則」定有本身之誠信經營守則者，請敘明其運作與所定守則之差異情形：			

評 估 項 目	運作情形		與上市上櫃公司 誠信經營守則差 異情形及原因
	是	否	
本公司103年依據「上市上櫃公司誠信經營守則」之規定，制訂「英業達股份有限公司誠信經營守則」，於111年3月15日經董事會通過第五次修訂，運作上與守則並無差異。			
六、其他有助於瞭解公司誠信經營運作情形之重要資訊：(如公司檢討修正其訂定之誠信經營守則等情形) 於每年供應商大會上對供應商宣導公司誠信經營政策及信念，並檢視供應商之執行情形。			

(十) 本公司之公司治理運作守則及相關規章查詢方式：

請依本公司網址(<https://www.inventec.com>)，連結至投資人關係/公司治理網頁查詢。

(十一) 其他足以增進對公司治理運作情形之瞭解的重要資訊：無。

(十二) 內部控制制度執行狀況：

(1) 內部控制聲明書

英業達股份有限公司
內部控制制度聲明書

日期：113年 3 月 12 日

本公司民國 112 年度之內部控制制度，依據自行評估的結果，謹聲明如下：

- 一、本公司確知建立、實施和維護內部控制制度係本公司董事會及經理人之責任，本公司業已建立此一制度。其目的係在對營運之效果及效率(含獲利、績效及保障資產安全等)、報導具可靠性、及時性、透明性及符合相關規範暨相關法令規章之遵循等目標的達成，提供合理的確保。
- 二、內部控制制度有其先天限制，不論設計如何完善，有效之內部控制制度亦僅能對上述三項目標之達成提供合理的確保；而且，由於環境、情況之改變，內部控制制度之有效性可能隨之改變。惟本公司之內部控制制度設有自我監督之機制，缺失一經辨認，本公司即採取更正之行動。
- 三、本公司係依據「公開發行公司建立內部控制制度處理準則」（以下簡稱「處理準則」）規定之內部控制制度有效性之判斷項目，判斷內部控制制度之設計及執行是否有效。該「處理準則」所採用之內部控制制度判斷項目，係為依管理控制之過程，將內部控制制度劃分為五個組成要素：1. 控制環境，2. 風險評估，3. 控制作業，4. 資訊與溝通，及5. 監督作業。每個組成要素又包括若干項目。前述項目請參見「處理準則」之規定。
- 四、本公司業已採用上述內部控制制度判斷項目，評估內部控制制度之設計及執行的有效性。
- 五、本公司基於前項評估結果，認為本公司於民國 112 年 12 月 31 日的內部控制制度（含對子公司之監督與管理），包括瞭解營運之效果及效率目標達成之程度、報導係屬可靠、及時、透明及符合相關規範暨相關法令規章之遵循有關的內部控制制度等之設計及執行係屬有效，其能合理確保上述目標之達成。
- 六、本聲明書將成為本公司年報及公開說明書之主要內容，並對外公開。上述公開之內容如有虛偽、隱匿等不法情事，將涉及證券交易法第二十條、第三十二條、第一百七十一條及第一百七十四條等之法律責任。
- 七、本聲明書業經本公司民國 113 年 3 月 12 日董事會通過，出席董事 9 人中，有 0 人持反對意見，餘均同意本聲明書之內容，併此聲明。

英業達股份有限公司



董事長：

李力誠



簽章

總經理：

孫枝子



簽章

(2)委託會計師專案審查內部控制制度者，其會計師審查報告：無此情事。

(十三)最近年度及截至年報刊印日止公司及其內部人員依法被處罰、公司對其內部人員違反內部控制制度規定之處罰、主要缺失與改善情形：無。

(十四)最近年度及截至年報刊印日止，股東會及董事會之重要決議：

(1) 股東會

會議日期	重要議案摘要	執行情形
112.06.13	1. 本公司一一一年度營業報告書及財務報表承認案。	贊成2,837,568,154權(其中以電子方式行使表決權數1,893,181,430權)佔表決權總數92.84%，贊成權數超過法定數額，本案照案通過。
	2. 本公司一一一年度盈餘分派承認案。	贊成2,847,641,877權(其中以電子方式行使表決權數1,903,255,153權)佔表決權總數93.17%，贊成權數超過法定數額，本案照案通過。 現金股利每股配發新台幣1.5元。 除息基準日:112/7/18。 現金股利發放日:112/8/11。
	3. 本公司董事任期屆滿改選案。	贊成權數超過法定數額，本案照案通過。 選舉結果如下：董事當選人：卓桐華、葉國一、溫世智、李詩欽、張景嵩、葉力誠、張昌邦(獨立董事)、陳瑞隆(獨立董事)、魏啓林(獨立董事)；任期自民國一一二年六月十三日至民國一一五年六月十二日。
	4. 解除新任董事及其表人競業行為之限制案。	贊成2,081,027,724權(其中以電子方式行使表決權數1,548,041,592權)佔表決權總數79.74%，贊成權數超過法定數額，本案照案通過。

(2) 董事會

會議日期	重要決議事項
112.01.17	通過於越南設立項目公司從事營運。
112.02.21	通過變更於越南取得土地使用權資產及設立項目公司之投資架構。
	通過增資捷克地區子公司 INVENTEC(CZECH), S. R. O。
	通過 IEC TECHNOLOGIES, S. DE R. L. DE C. V. 購置設備。
	通過對土耳其、敘利亞震災捐贈新台幣 500 萬元予財團法人英業達集團公益慈善基金會，做為賑災專款。
	通過英業達上海有限公司資金貸與上海英銓達實業有限責任公司。
	通過展延銀行額度。

會議日期	重要決議事項
112.03.14	通過出具 111 年『英業達股份有限公司內部控制制度聲明書』。
	通過 111 年員工酬勞及董事酬勞。
	通過 111 年財務報表、合併財務報表及營業報告書。
	通過 111 年度盈餘分派案。
	通過簽證會計師之委任。
	通過董事任期屆滿改選。
	通過股東常會日期、地點、召集事由、受理股東提案及提名。
	通過提名董事候選人。
	通過解除新任董事及其代表人競業行為之限制。
	通過修訂董事會議事規則。
	通過修訂公司治理實務守則。
	通過訂定關係人相互間財務業務相關作業規範。
	通過修訂子公司管理辦法。
112.04.25	通過英順達科技有限公司資金貸與上海英憲達有限公司。
	通過新增銀行額度。
	通過展延銀行額度。
112.05.12	通過 112 年第 1 季合併財務報表。
	通過於泰國設立子公司從事運營。
	通過修訂永續發展實務守則。
	通過永續發展願景、策略及推動計劃。
	通過子公司 IEC TECHNOLOGIES, S. DE R. L. DE C. V. 銀行背書保證。
	通過撤銷子公司 INVENTEC(CZECH), S. R. O 銀行背書保證。
	通過展延銀行額度。
112.06.13	推選董事長。
112.06.13	通過總經理聘任。
	通過委任第五屆薪資報酬委員會委員。
	通過委任第二屆永續發展委員會委員。
112.06.26	通過於泰國取得土地資產。
	通過捐贈伺服器機櫃予國立台灣大學。
	通過訂定現金股利之除息基準日。
	通過會計師事務所非確信服務項目。
	通過展延銀行額度。
	通過撤銷子公司 IEC TECHNOLOGIES, S. DE R. L. DE C. V. 銀行背書保證。
112.07.25	通過展延銀行額度。
112.08.11	通過 INVENTEC ELECTRONICS (THAILAND) CO., LTD. 租賃廠房改良及產線設備購置。
	通過 INVENTEC ELECTRONICS (THAILAND) CO., LTD. 辦理自地委建興建廠房。
	通過增資 INVENTEC ELECTRONICS (THAILAND) CO., LTD. 。
	通過 112 年第 2 季合併財務報表。

會議日期	重要決議事項
	通過修訂本公司審計委員會組織規程。
	通過改派資訊安全長。
	通過展延銀行額度。
	通過對 IEC TECHNOLOGIES, S. DE R. L. DE C. V. 銀行背書保證。
112. 09. 26	通過轉投資公司法人指派。
	通過對 INVENTEC ELECTRONICS (THAILAND) CO., LTD. 銀行背書保證。
112. 10. 24	通過購置設備及租賃廠房。
	通過 IEC TECHNOLOGIES, S. DE R. L. DE C. V. 產線設備購置。
	通過展延銀行額度。
112. 11. 10	通過本公司民國 112 年第 3 季合併財務報告。
	通過修正『英業達股份有限公司內部控制制度』。
	通過『民國 113 年內部稽核計劃』。
	通過增資捷克地區子公司 INVENTEC(CZECH), S. R. O。
	通過 112 年簽證會計師報酬。
	通過會計師事務所非確信服務項目。
	通過捐贈新台幣 1,000 萬元予財團法人英業達集團公益慈善基金會。
	通過為捷克子公司背書保證。
112. 12. 26	通過 112 年員工酬勞及董事酬勞提撥比率。
	通過 112 年董事、經理人薪酬與年終獎金擬議。
	通過 113 年董事及經理人薪酬調整擬議。
	通過現行董事及經理人薪資報酬政策、制度、標準與結構。
	通過 INVENTEC(CZECH), S. R. O 購置設備。
	通過於泰國取得土地資產。
	通過民國 113 年度營運計畫。
	通過對泰國子公司背書保證。
	通過新增銀行額度。
	通過展延銀行額度。
113. 01. 30	通過 INVENTEC ELECTRONICS (THAILAND) CO., LTD. 廠房裝修工程及產線設備購置。
	通過 INVENTEC(CZECH), S. R. O 租賃廠房裝修工程。
	通過訂定稅務政策與管理辦法。
	通過展延銀行額度。
113. 02. 27	通過 INVENTEC ELECTRONICS (THAILAND) CO., LTD. 產線設備購置。
	通過英業達(上海)有限公司資金貸與上海英銓達實業有限責任公司。
	通過展延銀行額度。
	通過撤銷子公司 INVENTEC ELECTRONICS (THAILAND) CO., LTD. 銀行背書保證。
113. 03. 12	通過出具 112 年『英業達股份有限公司內部控制制度聲明書』。
	通過 112 年員工酬勞及董事酬勞。
	通過 112 年財務報表、合併財務報表及營業報告書。
	通過 112 年財務報表、合併財務報表會計師出具查核報告書。

會議日期	重要決議事項
	通過 112 年度盈餘分派案。
	通過簽證會計師之委任。
	通過增資英研智能移動股份有限公司。
	通過股東常會日期、地點、召集事由、受理股東提案及提名。
	通過 IEC TECHNOLOGIES, S. DE R. L. DE C. V. 購置設備。
	通過訂定本公司審計委員會組織規程。
	通過修訂董事會議事規則。
	通過董事張景嵩及張昌邦新增競業禁止之限制。
113. 04. 30	通過 INVENTEC(CZECH), S. R. O 購置設備及追加廠房工程支出。
	通過於新加坡設立子公司。
	通過轉投資公司法人指派。
	通過訂定參與公共事務準則。
	通過修訂董事會績效評估辦法附表。
	通過英順達科技有限公司資金貸與上海英憲達有限公司。
	通過展延銀行額度。
	通過對 IEC TECHNOLOGIES, S. DE R. L. DE C. V. 銀行背書保證。
	通過對 INVENTEC ELECTRONICS (THAILAND) CO., LTD. 銀行背書保證。
113. 05. 14	通過 IEC TECHNOLOGIES, S. DE R. L. DE C. V. 產線設備購置。
	通過 113 年第 1 季合併財務報表。
	通過訂定風險管理政策及程序。
	通過修訂公司治理實務守則。
	通過展延銀行額度。
	通過對 INVENTEC ELECTRONICS (THAILAND) CO., LTD. 銀行背書保證。
	通過對 INVENTEC(CZECH), S. R. O 銀行背書保證。

(十五)最近年度及截至年報刊印日止董事或監察人對董事會為通過重要決議有不同意見且有紀錄或書面聲明者，主要內容：無。

(十六)最近年度及截至年報刊印日止，公司有關人士〈包括董事長、總經理、會計主管、財務主管、內部稽核主管、公司治理主管及研發主管等〉辭職解任情形之彙總：無。

四、簽證會計師公費資訊

金額單位：新台幣千元

會計師事務所名稱	會計師姓名		會計師查核期間	審計公費	非審計公費(註1)	合計	備註
安侯建業聯合會計師事務所	郭柔蘭	陳盈如	112. 01. 01~ 112. 12. 31	8,600	3,045	11,645	-

註1:非審計公費主要係營所稅簽證、營業稅簽證、移轉訂價報告、國別報告、集團主檔報告及永續報告書確信服務。

(一)更換會計師事務所且更換年度所給付之審計公費較更換前一年度之審計公費減少者，應揭露更換前後審計公費金額及原因：無此情形。

(二)審計公費較前一年度減少達百分之十以上者，應揭露審計公費減少金額、比例及原因：無此情形。

五、更換會計師資訊：

最近二年度及其期後期間有更換會計師情形：112 年度第一季起更換簽證會計師，112 年 03 月 14 日經董事會通過由林琬琬會計師及郭柔蘭會計師，變更為郭柔蘭會計師及陳盈如會計師，係屬會計師事務所內部輪調，故不適用。

六、公司之董事長、總經理、負責財務或會計事務之經理人，最近一年內曾任職於簽證會計師所屬事務所或其關係企業者，應揭露其姓名、職稱及任職於簽證會計師所屬事務所或其關係企業之期間：無此情形。

七、董事、監察人、經理人及持股比例超過百分之十之股東股權移轉及股權質押變動情形

單位：千股

職 稱	姓 名	112 年度		113 年度截至 05 月 22 日止	
		持 有 股 數 增 (減) 數	質 押 股 數 增 (減) 數	持 有 股 數 增 (減) 數	質 押 股 數 增 (減) 數
董事長	葉力誠	0	0	0	0
董事	葉國一	0	0	0	0
董事	溫世智	0	0	0	0
董事	李詩欽	0	0	0	0
董事	張景嵩	2,443,434	0	0	0
董事	卓桐華	(50,000)	0	0	0
獨立董事	張昌邦	0	0	0	0
獨立董事	陳瑞隆	0	0	0	0
獨立董事	魏啓林	0	0	0	0
總經理	蔡枝安	0	0	0	0
群總經理	張輝	0	0	0	0
群總經理	林書如	0	0	0	0
資深副總經理	邱垂寬	0	0	0	0
資深副總經理	陳逸萍	0	0	0	0
資深副總經理	尹福明	0	0	0	0
資深副總經理	陳維超	0	0	0	0
資深副總經理	張麟	0	0	0	0
副總經理	張乃文	0	0	0	0
副總經理	洪國慶	0	0	0	0
副總經理	張右廉	0	0	0	0
副總經理	游進寶	0	0	0	0

職 稱	姓 名	112 年度		113 年度截至 05 月 22 日止	
		持 有 股 數 增 (減) 數	質 押 股 數 增 (減) 數	持 有 股 數 增 (減) 數	質 押 股 數 增 (減) 數
副總經理	簡滄芬	0	0	0	0
副總經理	蔡玉成	0	0	0	0
副總經理	許慶武	0	0	0	0
副總經理	趙彩秀	0	0	0	0
副總經理	李瑞進	0	0	0	0
副總經理	鐘健堯	0	0	0	0
副總經理	林宏州	0	0	0	0
副總經理	丁緯範	0	0	0	0
副總經理	陳文吉	0	0	0	0
副總經理	尤三華	0	0	0	0
副總經理	宋景賢	0	0	0	0
副總經理	王智慶	0	0	0	0
副總經理	石瑜德	0	0	0	0
副總經理	林世斌	0	0	0	0
副總經理	吳家銘	0	0	0	0
協理	梁偉然	0	0	0	0
協理	蕭一瑩	(996)	0	0	0

註 1.：本公司無持股比例超過百分之十之股東。

註 2.：資料日期為刊印日。

股權移轉資訊

113 年 5 月 22 日

單位：股

姓 名 (註 1)	股權移轉原因 (註 2)	交易日期	交易相對人	交易相對人與公司、董事、監察人、經理人及持股比例超過百分之十股東之關係(註 3)	股 數	交易價格
張景嵩	繼承(受讓)	112/08/18	陳麗娟	配偶	2,745,543	31.09
張景嵩	繼承(受讓)	112/08/22	陳麗娟	配偶	197,891	31.09

註 1：係填列公司董事、監察人、經理人及持股比例超過百分之十股東姓名。

註 2：係填列取得或處分。

註 3：本公司無持股比例超過百分之十之股東。

註 4：資料日期為刊印日。

股權質押資訊：無。

八、持股比例占前十名之股東其相互間為關係人或為配偶、二親等以內之親屬關係之資訊

113年4月14日

單位：股

姓 名	本人持有股份		配偶、未成年子女持有股份		利用他人名義合計持有股份		前十大股東相互間具有關係人或為配偶、二親等以內之親屬關係者，其名稱或姓名及關係。		備註
	股數	持股比率	股數	持股比率	股數	持股比率	名稱(或姓名)	關係	
國泰台灣ESG永續高股息ETF證券投資信託基金	190,837,000	5.32%	-	-	-	-	-	-	
葉國一	176,361,330	4.92%	69,314,117	1.93%	-	-	葉力銓 葉力誠	二親等以內親屬 二親等以內親屬	
來春投資(股)公司	136,721,634	3.81%	-	-	-	-	楊媛媛	其為該公司董事長	
來春投資(股)公司 代表人：楊媛媛	1,100,000	0.03%	36,414,930	1.02%	-	-	-	-	
世訊投資(股)公司	133,116,690	3.71%	-	-	-	-	溫世智	其為該公司董事長	
世訊投資(股)公司代表人：溫世智	35,685,590	0.99%	36,399	0.00%	-	-	-	-	
富代投資(股)公司	126,781,074	3.53%	-	-	-	-	葉力誠	其為該公司董事長	
富代投資(股)公司代表人：葉力誠	117,412,472	3.27%	400,000	0.01%	-	-	葉國一 葉力銓 國協投資公司	二親等以內親屬 二親等以內親屬 其為該公司董事長	
國協投資(股)公司	126,752,558	3.53%	-	-	-	-	葉力誠	其為該公司董事長	
國協投資(股)公司 代表人：葉力誠	117,412,472	3.27%	400,000	0.01%	-	-	葉國一 葉力銓 富代投資公司	二親等以內親屬 二親等以內親屬 其為該公司董事長	
葉力誠	117,412,472	3.27%	400,000	0.01%	-	-	葉國一 葉力銓 國協投資公司 富代投資公司	二親等以內親屬 二親等以內親屬 其為該公司董事長 其為該公司董事長	
李詩欽	115,833,835	3.23%	-	-	-	-	-	-	

姓 名	本人持有股份		配偶、未成年子女持有股份		利用他人名義合計持有股份		前十大股東相互間具有關係人或為配偶、二親等以內之親屬關係者，其名稱或姓名及關係。		備註
	股數	持股比率	股數	持股比率	股數	持股比率	名稱(或姓名)	關係	
元大台灣高股息證券投資信託基金	110,741,504	3.09%	-	-	-	-	-	-	
葉力銓	93,398,405	2.60%	2,111,196	0.06%	-	-	葉國一 葉力誠	二親等以內親屬 二親等以內親屬	

註 1: 應將前十名股東全部列示，屬法人股東者應將法人股東名稱及代表人分別列示。

註 2: 持股比例之計算係指分別以自己名義、配偶、未成年子女或利用他人名義計算持股比率。

註 3: 將前揭所列示之股東包括法人及自然人，應揭露彼此間之關係。

註 4: 資料日期為停過日。

九、公司、公司之董事、監察人、經理人及公司直接或間接控制之事業對同一轉投資事業之持股數，並合併計算綜合持股比例

113 年 4 月 14 日

單位：千股；%

轉 投 資 事 業	本 公 司 投 資		董 事、監 察 人、經 理 人 及 直 接 或 間 接 控 制 事 業 之 投 資		綜 合 投 資	
	股 數	持 股 比 例	股 數	持 股 比 例	股 數	持 股 比 例
英華達股份有限公司	536,857	100.00%	-	-	536,857	100.00%
無敵科技股份有限公司	23,405	37.53%	2,840	4.55%	26,245	42.08%
英源達投資股份有限公司	15,000	100.00%	-	-	15,000	100.00%
英穩達科技股份有限公司	108,150	33.45%	58,178	17.99%	166,328	51.44%
英研智能移動股份有限公司	14,234	89.16%	-	-	14,234	89.16%
網英科技股份有限公司	5,000	100.00%	-	-	5,000	100.00%

註 1: 係公司採用權益法之投資。

註 2: 資料日期為停過日。

參、募資情形

一、資本及股份：

(一)股本來源

113年5月22日

年月	發行價格(元)	核定股本		實收股本		備註		
		股數(千股)	金額(千元)	股數(千股)	金額(千元)	股本來源	以現金以外之財產抵充股款者	其他
77.11	10	22,060	220,600	22,060	220,600	現金增資 3,000 萬元	-	77.11.1(77)台財證(一)第 09283 號
78.08	10	66,999	660,000	33,200	332,000	現金增資 4,080.80 萬元 盈餘增資 7,059.20 萬元	-	78.8.21(78)台財證(一)第 01724 號
79.05	10	100,000	1,000,000	76,360	763,600	資本公積增資 3,320 萬元 盈餘增資 39,840 萬元	-	79.5.30(79)台財證(一)第 28599 號
80.07	10	100,000	1,000,000	83,996	839,960	資本公積增資 7,636 萬元	-	80.7.18(80)台財證(一)第 01592 號
81.06	10	100,795	1,007,952	100,795	1,007,952	盈餘增資 16,799.20 萬元	-	81.6.17(81)台財證(一)第 01286 號
82.07	10	120,954	1,209,542	120,954	1,209,542	盈餘增資 20,159 萬元	-	82.7.20(82)台財證(一)第 30624 號
83.06	10	145,145	1,451,451	145,145	1,451,451	盈餘增資 24,191 萬元	-	83.6.20(83)台財證(一)第 28255 號
84.06	10	174,174	1,741,741	174,174	1,741,741	盈餘增資 29,029 萬元	-	84.6.21(84)台財證(一)第 36512 號
85.06	10	226,426	2,264,263	226,426	2,264,263	盈餘增資 52,252 萬元	-	85.6.21(85)台財證(一)第 38703 號
86.05	10	600,000	6,000,000	508,560	5,085,604	盈餘增資 282,134 萬元	-	86.5.6(86)台財證(一)第 36918 號
87.05	10	1,000,000	10,000,000	835,407	8,354,069	資本公積增資 9,663 萬元 盈餘增資 317,184 萬元	-	87.5.12(87)台財證(一)第 41354 號
87.05	10	1,000,000	10,000,000	855,407	8,554,069	現金增資 20,000 萬元	-	87.5.20(87)台財證(一)第 41353 號
88.05	10	1,250,000	12,500,000	1,140,000	11,400,000	盈餘增資 284,593 萬元	-	88.5.17(88)台財證(一)第 46068 號
89.05	10	1,500,000	15,000,000	1,375,860	13,758,600	資本公積增資 22,800 萬元 盈餘增資 213,060 萬元	-	89.5.22(89)台財證(一)第 43743 號
90.05	10	2,000,000	20,000,000	1,660,700	16,607,000	資本公積增資 27,517.2 萬元 盈餘增資 257,322.8 萬元	-	90.5.18(90)台財證(一)第 130976 號
91.06	10	2,000,000	20,000,000	1,835,000	18,350,000	資本公積增資 24,910.5 萬元 盈餘增資 149,389.5 萬元	-	91.6.14(91)台財證(一)第 132472 號
92.06	10	2,500,000	25,000,000	2,026,000	20,260,000	盈餘增資 191,000 萬元	-	92.6.18(92)台財證(一)第 0920127026 號
93.06	10	2,500,000	25,000,000	2,137,000	21,370,000	盈餘增資 111,000 萬元	-	93.6.8(93)台財證(一)第 0930125427 號
94.06	10	2,500,000	25,000,000	2,205,700	22,057,000	盈餘增資 68,700 萬元	-	94.6.24(94)金管證一字第 0940125418 號
95.06	10	2,500,000	25,000,000	2,301,000	23,010,000	盈餘增資 95,300 萬元	-	95.6.27(95)金管證一字第 0950126555 號
96.06	10	2,500,000	25,000,000	2,427,800	24,278,000	盈餘增資 126,800 萬元	-	96.6.25(96)金管證一字第 0960031988 號
97.06	10	3,000,000	30,000,000	2,561,000	25,610,000	盈餘增資 133,200 萬元	-	97.6.24(97)金管證一字第 0970031477 號
98.06	10	3,000,000	30,000,000	2,821,426	28,214,260	盈餘增資 260,426 萬元	-	98.6.25(98)金管證一字第 0980031805 號
99.06	10	3,000,000	30,000,000	2,962,497	29,624,973	盈餘增資 141,071 萬元	-	99.6.25(99)金管證發字第 0990032858 號

100.08	10	3,500,000	35,000,000	3,468,922	34,689,218	合併增資 506,425 萬元	-	100.8.19(100)金管證發字第1000037640號 100.9.1(100)金管證發字第1000041230號
100.10	10	3,500,000	35,000,000	3,466,159	34,661,595	庫藏股註銷 2,762 萬元	-	-
101.06	10	3,650,000	36,500,000	3,587,475	35,874,751	盈餘增資 121,316 萬元	-	101.6.27(101)金管證發字第1010028496號

單位：股；113年5月22日

股 份 種 類	核 定 股 本			備 註
	流通在外股份(已上市)	未 發 行 股 份	合 計	
記名式普通股	3,587,475,066	62,524,934	3,650,000,000	

總括申報制度相關資訊：無。

(二)股東結構

113年4月14日

股東結構 數量	政 府 機 構	金 融 機 構	其 他 法 人	個 人	外 國 機 構 及 外 人	合 計
人 數	13	76	293	237,090	1,055	238,527
持有股數	23,503,963	413,776,252	733,354,341	1,771,079,067	645,761,443	3,587,475,066
持股比例	0.66%	11.53%	20.44%	49.37%	18.00%	100.00%

(三)股權分散情形

113年4月14日

持 股 分 級	股 東 人 數	持 有 股 數	持 股 比 例
1 至 999	40,449	10,487,126	0.29%
1,000 至 5,000	160,026	322,694,958	9.00%
5,001 至 10,000	21,850	171,882,213	4.79%
10,001 至 15,000	5,717	72,940,837	2.03%
15,001 至 20,000	3,678	68,589,600	1.91%
20,001 至 30,000	2,685	69,248,039	1.93%
30,001 至 40,000	1,119	40,411,399	1.13%
40,001 至 50,000	743	34,773,603	0.97%
50,001 至 100,000	1,124	81,148,113	2.26%
100,001 至 200,000	496	70,243,961	1.96%
200,001 至 400,000	245	68,751,560	1.92%
400,001 至 600,000	100	49,195,062	1.37%
600,001 至 800,000	54	37,533,969	1.05%
800,001 至 1,000,000	29	26,086,971	0.73%
1,000,001 至 999,999,999	212	2,463,487,655	68.67%
合 計	238,527	3,587,475,066	100.00%

特別股之分散情形：本公司未發行任何特別股。

(四)主要股東名單

113年4月14日

主要股東名稱	股份	持 有 股 數	持 股 比 例
國泰台灣E S G永續高股息E T F證券投資信託基金		190,837,000	5.32%
葉國一		176,361,330	4.92%
來春投資股份有限公司		136,721,634	3.81%
世訊投資股份有限公司		133,116,690	3.71%
富代投資股份有限公司		126,781,074	3.53%
國協投資股份有限公司		126,752,558	3.53%
葉力誠		117,412,472	3.27%
李詩欽		115,833,835	3.23%
元大台灣高股息證券投資信託基金專戶		110,741,504	3.09%
葉力銓		93,398,405	2.60%

(五)最近二年度每股市價、淨值、盈餘、股利及相關資料

單位：新台幣元；千股

項 目		年 度	111年	112年	113年度截至 3月31日止
每 股 市 價 (註一)	最 高		26.45	73.50	61.80
	最 低		22.05	25.20	48.60
	平 均		24.58	41.40	56.02
每 股 淨 值	分 配 前		16.60	17.04	16.69
	分 配 後		15.10	15.54(註五)	-
每 股 盈 餘	加權平均股數		3,587,475	3,587,475	3,587,475
	每 股 盈 餘		1.71	1.71	0.30
每 股 股 利	現 金 股 利		1.50	1.50(註五)	-
	無 償 配 股	盈 餘 配 股	-	-	-
		資本公積配股	-	-	-
	累 積 未 付 股 利		-	-	-
投 資 報 酬	本 益 比(註二)		14.37	24.21	-
	本 利 比(註三)		16.39	27.60(註五)	-
分 析	現 金 股 利 殖 利 率(註四)		6%	4%(註五)	-

註一：資料來源為台灣證交所網站。

註二：本益比＝當年度每股平均收盤價／每股盈餘。

註三：本利比＝當年度每股平均收盤價／每股現金股利。

註四：現金股利殖利率＝每股現金股利／當年度每股平均收盤價。

註五：包含113年3月12日董事會決議之112年股利金額。

(六)公司股利政策及執行狀況

1、公司股利政策

依本公司章程規定，年度總決算如有盈餘，應先提繳稅款，彌補累積虧損，次提百分之十為法定盈餘公積，但法定盈餘公積累積已達本公司實收資本總額時不在此限；另視公司營運需要及依法令規定提列或迴轉特別盈餘公積。如尚有盈餘併同累計未分配盈餘，視營運需要保留適當額度，並以不低於當年度盈餘之百分之十派付股利，由董事會擬具盈餘分派議案提請股東會承認之。本公司股利政策係考量本公司未來資金需求及長期財務規劃，並兼顧股東對現金流入之需求，年度決算如有盈餘，每年發放之現金股利不得低於當年度發放之現金及股票股利合計數之百分之十。

2、股利分派情形

本公司最近五年股利分派情形如下表：

年度	108 年	109 年	110 年	111 年	112 年
現金股利	1.30	1.85	1.40	1.50	1.50
股票股利	-	-	-	-	-

(七)本次股東會擬議之無償配股對公司營業績效及每股盈餘之影響：本次(一一三年)股東會未擬議無償配股。

(八)員工、董事酬勞：

1、公司章程所載員工、董事酬勞之成數或範圍

依本公司章程規定，年度如有獲利，應提撥不低於百分之三為員工酬勞及不高於百分之三為董事酬勞。但公司尚有累積虧損時，應預先保留彌補數額。員工酬勞得以現金或股票發放之，其發放對象得包括符合一定條件之從屬公司員工，其條件及方式由董事會訂定之。

2、本期估列員工、董事酬勞金額之估列基礎、以股票分派之員工酬勞之股數計算基礎及實際分派金額若與估列數有差異時之會計處理

- (1)本期估列員工、董事酬勞金額之估列基礎：依本公司章程規定，年度如有獲利，應提撥不低於百分之三為員工酬勞及不高於百分之三為董事酬勞。但公司尚有累積虧損時，應預先保留彌補數額。
- (2)以股票分派之員工酬勞之股數計算基礎：本期無以股票分派之員工酬勞。
- (3)實際分派金額若與估列數有差異時，差異數將列為實際分配年度之費用調整數。

3、董事會通過分派酬勞情形

- (1)以現金或股票分派之員工酬勞及董事酬勞金額。若與認列費用年度估列金額有差異者，應揭露差異數、原因及處理情形：董事會通過一一二年度員工現金酬勞金額為新台幣 501,594,752 元及董事酬勞金額為新台幣 65,425,402 元，與一一二年度認列費用之金額無差異。
- (2)以股票分派之員工酬勞金額及占本期個體或個別財務報告稅後純益及員工酬勞總額合計數之比例：本期無以股票分派員工酬勞情形。

4、前一年度員工、董事酬勞之實際分派情形（包括分派股數、金額及股價）、其與認列員工、董事酬勞有差異者並應敘明差異數、原因及處理情形

一一一年度員工、董事酬勞相關資訊如下：員工現金酬勞分派新台幣516,363,664元；董事酬勞分派新台幣68,342,250元，以上合計發放新台幣584,705,914元。與一一一年度認列費用之金額無差異。

股東會通過分派情形與董事會通過之擬議情形相同。

（九）公司買回本公司股份情形：無。

二、公司債辦理情形：無。

三、特別股辦理情形：無。

四、海外存託憑證辦理情形：無。

五、員工認股權憑證辦理情形：無。

六、限制員工權利新股辦理情形：無。

七、併購（包括合併、收購及分割）之辦理情形：無。

八、資金運用計劃執行情形

（一）計畫內容：無。

（二）執行情形：無。

肆、營運概況

一、業務內容

(一)業務範圍

1. 業務主要內容

本集團主要營業項目為電腦及智能裝置產品之生產及銷售等業務。

2. 合併營業比重

年度 產品	111 年度	112 年度
電腦產品	99.58%	99.12%
勞務收入	0.13%	0.22%
其他	0.29%	0.66%
合計	100.00%	100.00%

3. 商品項目及計畫開發之新商品

A. 個人資訊產品	B. 企業解決方案	C. 智能裝置	D. 5G 與車用產品
<ul style="list-style-type: none">● 筆記型電腦● 桌上型電腦● 一體機● 精簡型電腦	<ul style="list-style-type: none">● 5G/邊緣計算● 傳統/AI 伺服器● 儲存● 交換機● 人工智慧解決方案● 機櫃解決方案● 網路解決方案	<ul style="list-style-type: none">● 智慧醫療● 智能家居● 智能型機器● 智能可穿戴電子設備	<ul style="list-style-type: none">● 5G 相關產品(AIoT 4.0 Solution、Private Network Solution 等● Edge AI Box● 自動駕駛輔助功能● 乙太網路交換器● 中央閘道器● 電子座艙系統● 車載無線充電模組

(二)產業概況

1. 產業之現況與發展

(1)筆記型電腦

二〇二三年受到全球高通膨衝擊與景氣衰退影響，筆記型電腦市場在企業資本支出與消費者花費相對保守下，市場銷售量反應出裹足不前的現象；依據 TrendForce 的資料統計二〇二三年全球市場出貨量為 1.66 億台，相較二〇二二年的 1.86 億台年減 10.8%。然而，二〇二四年伴隨 AI PC 需求升溫、新款 CPU 與 GPU 性能提升、作業系統融入人工智慧等輔助功能，加上業者庫存量的去化，可望推升市場的換機潮與刺激購買力道。預估二〇二四年全球筆記型電腦出貨量將達 1.72 億台，年成長率為 3.6%。

(2)伺服器

受到全球性通膨經濟停滯、高利率環境抑制企業資本支出，加上傳統雲

端需求減弱與高價 AI 伺服器排擠通用型伺服器等因素影響，DIGITIMES 研調資料顯示二〇二三年整體伺服器出貨量收斂趨近 1,500 萬台。然而，預估受惠北美大型雲端業者重啟通用型伺服器的採購力道下，二〇二四年全球伺服器出貨總量可望較二〇二三年提升 4.9%，而未來 5 年的全球伺服器市場也將穩健成長發展。

(3)智能裝置

根據研調單位 IDC 統計，二〇二三年全球穿戴式裝置出貨量約達 5.04 億台，相較二〇二二年小幅增長 2.4%。目前市場最熱門的產品以智慧手錶、智慧手環與耳戴式裝置為主，成為驅動整體穿戴式市場需求持續增長的動力；預估二〇二四年整體的出貨量將成長 5%。

2. 資訊硬體產業上、中、下游之關聯性

上游零組件製造業

中游半成品加工業

下游成品通路業

(1)中央處理器(CPU)

(2)硬碟機(HDD)

(3)液晶顯示器面板(LCD panel)

模組(Module)

(4)電池組(Battery)

(5)記憶體(Memory)

及

產品經銷商(Distributor)

(6)網路通訊設備(Network device)

(7)鍵盤(Keyboard)

裝配(Assembly)

(8)主機板(Mainboard)

(9)變壓器(Adaptor)

(10)其他(Other components)

3. 產品之各種發展趨勢及競爭情形

(1)筆記型電腦

延續二〇二三年 AI 人工智慧技術席捲全球的效應下，二〇二四年迎向 AI PC 的世代來臨，筆記型電腦各品牌大廠結合獨家創新功能與效能上之解決方案，積極搶食 AI PC 的商機。依據 CES 消費性電子展的發展趨勢，品牌商紛紛推出搭載最新一代的中央處理器(CPU)、繪圖處理器(GPU)、以及神經網絡處理器(NPU)等新款的綜效架構下，不僅強化了運算性能與影像處理上的表現，更將 AI 人工智慧軟體與能源管理效能上推升到最佳化。在高端商用筆電方面，AI 人工智慧融入 OLED 觸控雙螢幕與可摺疊螢幕等的筆記型電腦，充分打造使用者在工作分享、或是在筆電與桌機之間更豐富遼闊的屏幕視野。而遊戲領域的電競筆電上，品牌商不僅持續在機體的重量、輕薄化與大面板設計上著墨，更透過搭配新一代處理器，整合神經處理單元(NPU)，大幅降低處理器的耗能與負載，節能與低耗之下大幅提升了電池的續航力與使用壽命。

(2)伺服器

從 ChatGPT 發布到二〇二三年 ChatBot 在新興題材廣泛的應用下，包括 5G、人工智慧、自動駕駛、雲端運算、邊緣運算，以及雲端資料中心硬體擴充的刺激下，推升了伺服器產業的成長與需求量。相較於傳統伺服器主要以 CPU(中央處理器)的形式，現今 AI 伺服器屬於異質性架構形式的伺服器；最常見的組成為 CPU(中央處理器)+ GPU(圖形處理器)，其他還有 CPU+不同類型加速卡、CPU+ TPU(張量處理單元)、CPU+特定應用 IC(ASIC)、CPU+FPGA(現場可程式陣列)等的多樣型態的伺服器。為應付高效能運算之市場需求，運算力越強的伺服器搭載越多數量的 GPU，進而提升伺服器本身的價值。在高效能的風潮驅使下，伺服器的電源與散熱議題亦是影響伺服器性能表現的重要環節；由於高效運作導致電力需求瓦數大幅的提高，電源供應安全性設計與產品品質要求也相對嚴謹；另外，由於高電力與高功耗飆升產生的散熱問題相對加速冷卻技術的發展，業界從傳統的氣冷式(透過冷空氣散熱方式)解決方案，朝向新開發設計的導入液冷式(使用裝滿冷卻液的密封管線降溫)與浸沒式(熱能直接傳導給伺服器浸泡在不導電的液體中)方案，目的利於提升與改善機房在電力上的使用效率，達到效能與節能雙效兼顧的效益。

(3)智能裝置

近來智能穿戴式裝置的發展與種類廣闊，市面一般常見包括智慧型的手錶、手環、耳機與眼鏡，未來甚至開發在衣服、鞋、帽、手套、項鍊等都可作為數據之反饋與功能性延伸上的應用。由於消費者對於健康意識的抬頭與重視，以及維持與了解自身健康狀態的需求大幅增加，市場上各品牌的智能手錶、手環種類琳瑯滿目且競爭激烈；功能性從過去基礎的步數紀錄、心率監測、訊息與電話接收，演進到睡眠監測、血壓氧監控、跌倒偵測、感應支付，以及搭配體重機提供更完整個人健康體態的數據資料。目前市場發展更針對專業領域者強化了功能性的表現，如提供給登山愛好者 GPS 導航與離線地圖功能，或是符合喜愛潛水者能夠承受深潛、更大係數防水、監控水深與壓力等功能性的潛水手錶。未來產品設計發展上，智慧手錶與智慧手環仍將朝向功能性多元化、基板材料設計輕薄、面板花樣新潮，以提升消費者更多便利性與體驗上的感受。

(三)創新技術及研發概況

1. 投入研發費用概況

本集團近二年投入研發費用表

年度	111 年	112 年
投入金額(仟元)	12,095,376	11,321,839
占營收比率(%)	2.23	2.20

英業達自 1975 年創立以來秉持「創新」為經營理念中之基本精神，創新不僅是我們對客戶與合作夥伴的承諾，更是企業塑造差異化與提升國際

間競爭力、影響力不可或缺的元素。本集團每年投入高額研發經費於產品開發，探索創新的研發技術與提供最佳的解決方案，並推動相關 AI 科技於各領域之產品應用，以提升大眾的生活品質與便利性；未來仍將持續投入高額經費以創造更多跨領域符合終端市場需求之產品。

2. 創新技術發展

(1) 嵌入式神經網路處理器

集團於 2023 年新發表「VectorMesh™」嵌入式神經網路處理器，依照終端應用所需之計算力大小，分為三大系列「Minima™」、「Parva™」、「Magna™」，具有高效能、高彈性與低功耗等三大優勢架構，透過 AI 進行影像辨識及特殊數學運算類型，深受 IC 設計產業的關注與商業合作；公司持續聚焦終端算力更大的「Magna™」IP 系列開發，以強化 PPA(功耗、性能與面積)更具競爭力，客製化一站式 IP 設計導入以整合服務與落實 IP 商品化，提供 AI 邊緣運算領域更低成本與快速搶攻市場之絕佳解決方案。

(2) 車用電子技術

集團與車用資安夥伴共構汽車網路安全等多項技術，而最新「汽車中央網關」技術透過安全通信網路、數據加密和入侵檢測系統，可確保車載資訊娛樂系統免受到惡意軟體攻擊之影響。針對電動車(EV)市場，更與全球頂尖的半導體解決方案供應商合作開發新一代車用連網閘道系統的 PoC，此連網閘道 PoC 將整合網路安全和遠端更新功能，將為先進的智慧電動汽車市場打造更快、更安全的閘道解決方案。

(3) AI+AOI 筆電外觀瑕疵檢測機

本集團的筆電外觀檢測機擁有高準確率、高效率、高適用性與高穩定性等的四大躍進式優勢，導入 AI 核心技術與內建自動標記瑕疵功能，以高水準及短時間超越人工檢的 AI 判讀準確率，提升人工目視檢近 15% 的判讀一致性，讓顧客滿意度再升級。另外，AI 瑕疵檢測機的作業系統，不僅可追溯潛在品質問題的源頭，進而提升品質優製程，亦可連接工廠端生產製造系統，將 IoT 物聯網、大數據與人工智慧技術相互結合，進而提升品質管理數位化，深耕打造工業 4.0 智慧工廠。

(4) 智慧建築解決方案

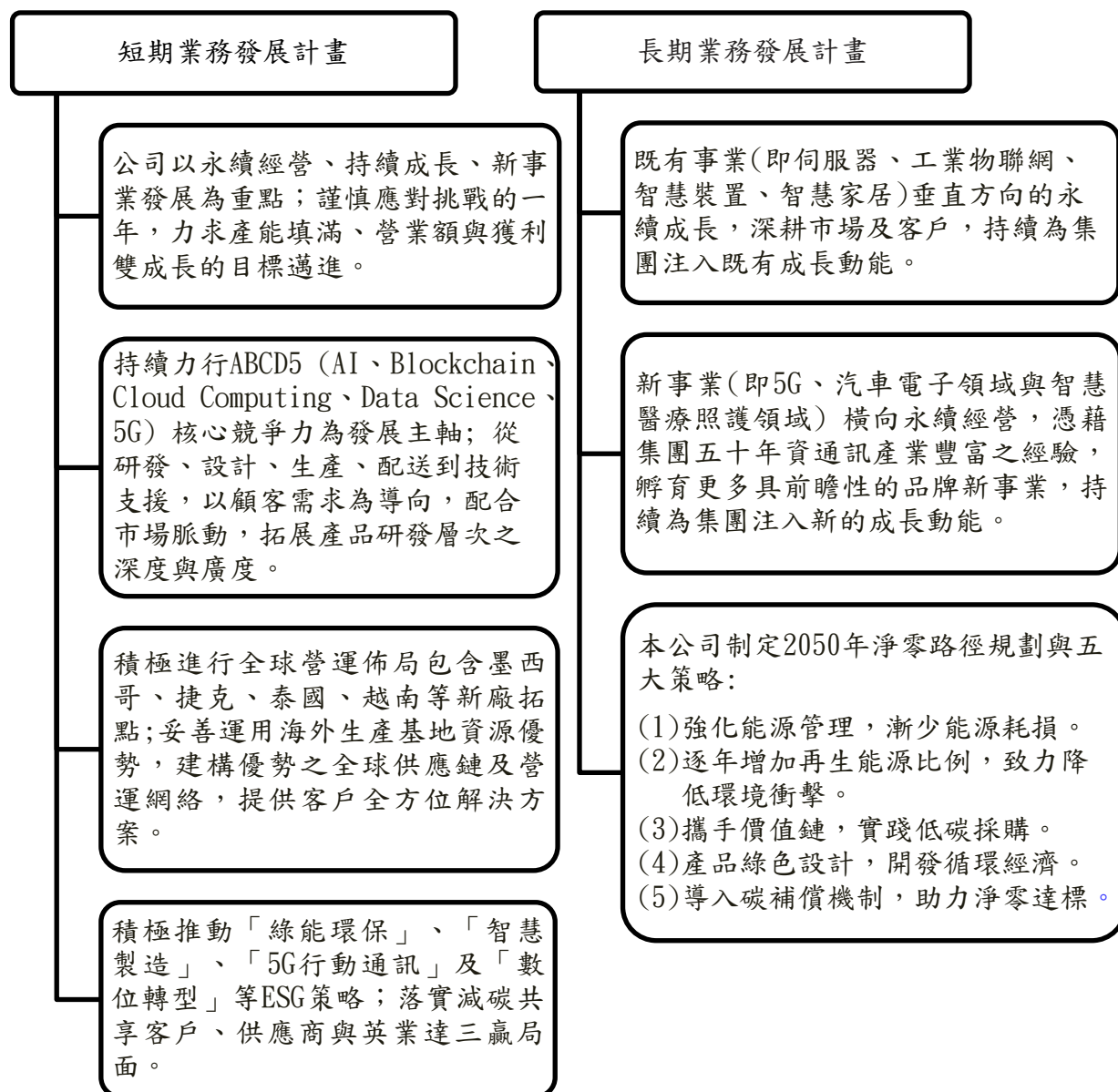
伴隨 AI 運算科技之演進，集團採用業界領導品牌模組，整合自家快速節能的嵌入式 AI 計算產品、5G 小基站一體機、以及高密度 GPU 伺服器，成功運用 AI 演算應用在智慧建築解決方案上。並且智慧建築解決方案可利用智慧儀表板，讓管理者可即時確保智慧建築內人車安全與停車管理，達到人員的進出管理、擁擠管理、及時定位與緊急狀況通報；車輛方面則有車牌辨識、車輛進出管控、停車違規管理、跟車管理與及時定位等控管功能。

(5) 智慧醫療-英愛膚 I-SWAT 智慧傷口分析軟體

取得 TFDA 認證的英愛膚 I-SWAT 智慧傷口分析軟體，採用英業達獨有 AI 核心技術，使傷口判讀準確度近似專科醫療人員，數秒即可取得 AI 判讀結果，大幅優化醫療看診效率。首創 APP 軟體即服務，內建新增與編輯

病歷的功能，讓 AI 分析結果可直接歸檔，提升診療作業效率；軟體可提供多種病歷搜尋途徑，快速查閱掌握醫療進度，結合數位化病歷與視覺化 AI 診療技術，兩大輔助功能落實醫療效益與品質兼得。

(四)長、短期業務發展計畫



二、市場及產銷概況

(一)市場分析

1. 主要產品之銷售地區

主要產品部門	名 稱	主要銷售地區
電腦產品	筆記型電腦 伺服器 其他電子資訊產品	美洲 歐洲 亞洲

2. 市場占有率及未來供需情況與成長性

(1)筆記型電腦

鑒於 AI PC 世代來臨，筆記型電腦不單僅仰賴 CPU(中央處理器)與 GPU(圖型處理器)的效能展現，品牌商一系列推出的 AI 相關輔助功能，讓消費者更願意購買新款、高效兼顧節能的筆記型電腦。由於筆記型電腦融入 AI 人工智慧功能及軟硬體規格上的升級，可望逐步推升整體筆記型電腦市場的出貨力道。二〇二四年開啟 AI PC 的元年，吸引相關供應鏈紛紛投入帶動產業的商機，品牌商如何做出差異化，並透過與軟體廠商的合作創造更多的人工智慧應用的功能，將是未來二至三年 AI PC 普及化與採購量爆發的關鍵。展望未來，世界品牌大廠持續委由台灣代工業者設計與製造，本集團具備全球化運籌及供應鏈迅速之反應能力，且採取彈性接單之生產方式、融合在地化與顧客化生產模式等競爭優勢，透過頂尖優異的 AI 技術團隊，秉持耕耘創新研發之精神，將可滿足客戶多元化需求。

(2)伺服器

受惠於搭載新一代 CPU(中央處理器)、GPU(繪圖處理器)等規格上的升級，以及 ChatGPT 催化 AI 伺服器發展需求量的提高，伺服器長期之蓬勃發展趨勢值得期待。市場面從塔式、刀鋒、多節點、超融合、5G、邊緣伺服器等，進而聚焦在搭載多種 GPU 的 AI 訓練伺服器、搭載 FPGA/ASIC 的 AI 推論伺服器，以及冷卻解決方案的液冷/沉浸伺服器等，產品線多樣化的發展滿足終端客戶對於不同產品項目之需求。另外，由於雲端資料中心對於算力要求的逐步提高與資本支出重回成長軌道之下，長遠將持續推動傳統與 AI 伺服器需求量之成長。本集團深耕於伺服器產業，透過相關解決方案開發，不斷地提升卓越品質與產品多樣性競爭優勢；身為全球領先的伺服器製造商，本集團持續提升產品設計及製造優勢，以滿足市場對於雲端資料中心、AI 雲端運算、5G 通訊、元宇宙等的多元性產品發展與需求。

(3)智能裝置

近年來隨著穿戴裝置技術成熟，產品種類發展樣式豐富，功能涵蓋多樣化，逐漸顛覆了國人的生活與使用習慣，尤其對於運動健身、健康監測、遊戲娛樂等三大領域之成長更是顯著。鑒於智能裝置市場未來需求發展蒸蒸日上，國際品牌大廠的布局除掌握生物感測與軟硬體搭配之核心技術外，亦持續朝向先進的基板、靈敏精準的感測器、低功耗高續航力、快速連結、設計輕巧與時尚外觀等重點發展，以將人工智慧穿戴的觸角更佳融入消費者的生活中，帶來更多便利與體驗。本集團憑藉團隊優秀的設計能力搭配海外生產基地優勢，所製造之智慧裝置與智能穿戴產品充分滿足顧客多元化的需求，替顧客創造最大的產品價值及守護產品之最佳品質。

3. 競爭利基及發展遠景之有利、不利因素與因應對策

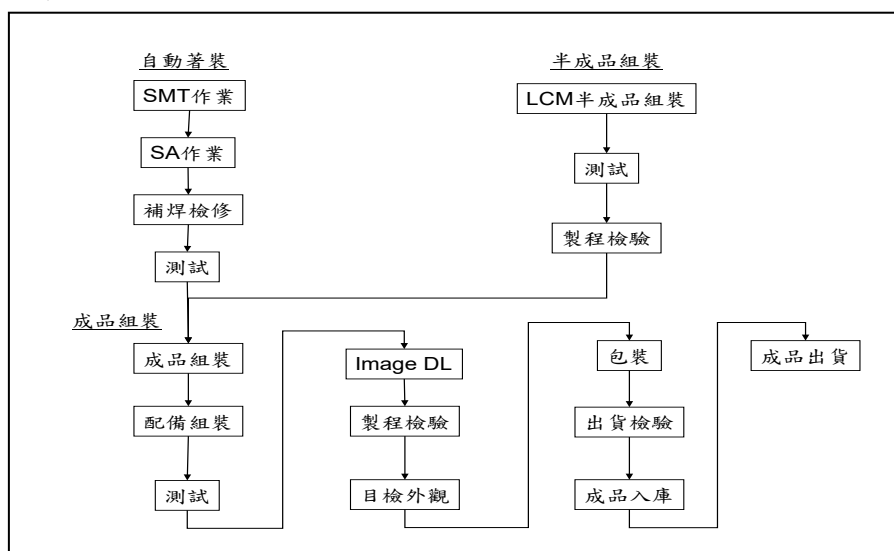
有利因素	不利因素	因應對策
<p>(1)建構全方位系統產品線： 本集團在既有全方位產品線之優良基礎上，除鞏固筆記型電腦及伺服器產品領域之市場需求與客戶群體，並逐漸擴展至更高附加價值的周邊軟體、電子資訊、智能裝置等產品相關領域，以提高市場競爭力與經濟效益。</p> <p>(2)雲端運算為發展主流： 雲端運算產業快速發展，巨量資料快速成長，造就雲端之儲存、運算、軟體、物聯網應用商機無窮。本集團在伺服器代工已是行業標竿，透過硬體技術及應用軟體開發，得以協助企業轉型數位化提供完整的雲端解決方案，在雲端運算產業中占有一席之地。</p> <p>(3)智慧生產成為趨勢： 隨著 5G 高速時代來臨，規劃 5G 智慧製造，提供產線更快速且更彈性的生產能力，為製造產業積極部署的重點商機。本集團不斷地擴充資源，積極發展 5G 專網系統整合與架構能力，成功將製造工廠轉型為 5G 智慧工廠。透過結合工業 4.0 及 5G 應用，實現生產自動化、智能化，提高生產效率並降低成本，朝向建置全球智慧製造工廠邁進。</p> <p>(4)建立全球性運籌供應鏈體系： 本集團整合全球的供應鏈與物流資源，將其發揮最大化效益，落實產品高效率生產與流通；並且強化全球製造、研發及運籌中心地位外，積極運用大中華經濟圈之生產優勢及研發要素，以建構即時、高效，並具有市場反饋機制的共工平台，配合研發創新中心之設立，增進技術及產品設計創新能力。</p>	(A)受到中美貿易戰、通膨升息、地緣衝突、流感與新型病毒等影響，危機變數持續造成國際情勢的不穩定性，且匯率變化較大。	<p>a. 本集團積極擴大海外全球之布局，包含捷克、墨西哥、馬來西亞、泰國、越南等生產基地，不僅更加能配合客戶多元化之出貨需求，並且能快速因應外貿環境下特殊情況的發生。</p> <p>b. 透過外匯金融工具之避險操作措施，以及調整外匯持有水位，適度規避與降低可能造成的匯率風險。</p>
	(B)產業技術變化迅速，市場競爭激烈加速縮短產品之生命週期。	<p>a. 掌握市場脈動，擬定營運風險管理機制與營運戰略對策因應不同的變化。</p> <p>b. 積極配合客戶研發新商品，且加速提升產品開發速度。</p> <p>c. 持續延攬研發與 AI 等相關專才，以及加強創新專利智權之投入。</p> <p>d. 整合集團內資源、擴大新興事業投資與佈局，以創造企業長期且穩健的價值因應市場變化。</p>
	(C)市場低價電腦快速擴展，產品利潤受到擠壓。	<p>a. 致力高附加價值產品及全方位產品的開發。</p> <p>b. 積極提高產銷、運籌等各方面營運的效率以降低營運成本。</p> <p>c. 並透過建構企業資源規劃(ERP)、供應鏈管理(SCM)及六標準差改善策略，來提昇整體經營效率。</p>
	(D)重要關鍵零組件因國內廠商無法充分供應，仍需仰賴國外廠商供應，材料來源及價格波動不易掌控。	<p>a. 本公司與主要供應商有長期合作之策略性結盟關係，對於重要零組件皆建立多重供應來源，可確保零組件供應無缺。</p> <p>b. 積極尋求各種整合供應鏈的方式，以降低衝擊。</p>

(二)主要產品之重要用途及產製過程

1. 主要產品之重要用途

產品名稱	產品種類	重要用途
電腦產品	筆記型電腦、伺服器及其他電子資訊產品	筆記型電腦係執行數字及文字資料之儲存、運算、分析及數據傳輸、接收等用途。而透過伺服器主機，可多台電腦同時執行運算、傳輸、儲存資料之功能。

2. 產製過程



(三)主要原料之供應狀況

本集團主要原料為中央處理器、液晶體顯示器及硬碟等，對原料供應商品質之穩定性，有關交期準確、品質規格均為選擇供應商之考量因素。本集團並與供應商保持良好合作關係，同時採分散採購處理，除加強市場行情蒐集分析外並力求材料之及時供應，以確保合理的成本及無缺的供料。

主要原料來源及供應商

項目	中央處理器(CPU)	液晶體顯示器(PANEL)	硬碟(SSD)	硬碟(HDD)
供應商	INTEL (美商英特爾亞太科技有限公司)	AUO (友達光電(股)公司)	Micron (台灣美光記憶體(股)公司)	WD (台灣威騰電子(股)公司)
	AMD (美商超微半導體(股)公司)	BOE (京東方科技(香港)有限公司)	SAMSUNG (台灣三星電子(股)公司)	TOSHIBA (台灣東芝電子零組件(股)公司)
	-	INX (群創光電(股)公司)	WD (台灣威騰電子(股)公司)	SEAGATE (台灣希捷科技(股)公司)

(四)最近二年度主要進(銷)貨廠商(客戶)名單

最近二年度主要供應商資料

單位：新台幣千元

項目	111 年				112 年				113 年第一季			
	名稱	金額	占全年 度進貨 淨額比 率 [%]	與發行人 之關係	名稱	金額	占全年 度進貨 淨額比 率 [%]	與發行人 之關係	名稱	金額	占當年 度截至 前一季 止進貨 淨額比 率 [%]	與發行人 之關係
1	甲公司	247,275,639	49	非關係人	甲公司	201,139,861	40	非關係人	甲公司	51,226,566	42	非關係人
2	乙公司	35,189,211	7	非關係人	乙公司	64,514,831	13	非關係人	乙公司	12,638,456	10	非關係人
3	其他	226,408,568	44	-	其他	234,495,027	47	-	其他	59,144,088	48	-
	進貨淨額	508,873,418	100	-	進貨淨額	500,149,719	100	-	進貨淨額	123,009,110	100	-

註1：最近二年度本公司主要進貨廠商及其進貨比例未有重大變動情形。

最近二年度主要銷貨客戶資料

單位：新台幣千元

項目	111 年				112 年				113 年第一季			
	名稱	金額	占全年 度銷貨 淨額比 率 [%]	與發行人 之關係	名稱	金額	占全年 度銷貨 淨額比 率 [%]	與發行人 之關係	名稱	金額	占當年 度截至 前一季 止銷貨 淨額比 率 [%]	與發行人 之關係
1	A 公司	333,740,978	61	非關係人	A 公司	271,995,202	53	非關係人	A 公司	69,706,055	53	非關係人
2	B 公司	42,431,544	9	非關係人	B 公司	76,582,472	15	非關係人	B 公司	14,539,562	11	非關係人
3	其他	165,578,328	30	-	其他	166,168,526	32	-	其他	46,260,348	36	-
	銷貨淨額	541,750,850	100	-	銷貨淨額	514,746,200	100	-	銷貨淨額	130,505,965	100	-

註1：最近二年度本公司主要銷貨客戶及其銷貨比例未有重大變動情形。

(五)最近二年度生產量值表

單位：千台/千片/千個；新台幣千元

生產 量 值 主要商品 (或部門別)	年度	111 年度			112 年度		
		產能	產量	產值	產能	產量	產值
合計		142,333	60,570	455,705,337	88,536	47,667	447,231,064

(六)最近二年度銷售量值表

單位：千台/千片/千個；新台幣千元

銷售量值 主要商品 (或部門別)	年度	111 年度				112 年度			
		內 銷		外 銷		內 銷		外 銷	
		量	值	量	值	量	值	量	值
電腦相關產品		2,999	46,908,308	114,421	492,563,585	5,139	83,701,657	48,838	426,529,610
其他		0	215,746	0	2,063,211	0	270,420	0	4,244,513
合計		2,999	47,124,054	114,421	494,626,796	5,139	83,972,077	48,838	430,774,123

三、從業員工資訊

年 度		111 年度	112 年度	當年度截至 113 年 3 月 31 日
從業人員	直接人工	15,605	19,087	17,024
	間接人工	12,687	13,556	13,140
	合 計	28,292	32,643	30,164
平均年歲		32.67	31.28	30.99
平均服務年資		5.32	5.50	5.65
學歷分布	博 士	0.19%	0.20%	0.21%
	碩 士	7.89%	8.32%	8.26%
	大 學	37.72%	39.27%	38.52%
	高中(含以下)	54.20%	52.20%	53.01%

四、環保支出資訊

(一)因污染環境所遭受之損失(包括賠償及環境保護稽查結果違反環保法規事項，應列明處分日期、處分字號、違反法規條文、違反法規內容、處分內容)

最近年度截至年報刊印日止，本公司並無因污染環境而遭受損失及處分。

(二)未來因應對策(包括改善措施)及可能之支出

為實踐所發展永續環境策略，本公司每年持續推展相關執行方案，112 年英業達相關環保支出之費用為新台幣 1.99 億元，主要包含各廠區推動各項環境維護、污染防治及教育推廣等。

同時本公司透過永續發展委員會功能小組之永續環境小組訂定各項永續目標，持續積極投入各項計畫，期望在追求產能及營收的同時減少對環境的衝擊。

五、勞資關係資訊

勞資和諧關係的重視與維繫，一直是本公司經營管理的重要根基之一；各項促進勞資關係措施如下：

(一)福利措施與退休制度

提供穩定且具發展空間的工作環境，使人才穩定且持續的創造價值！本公司員工在政府法令的基礎之上，提供應有的各項勞動基本條件，包含週休二日、彈性的工時機制以及完善的請假制度，為鼓勵及提倡同仁注重健康以及兼俱工作與生活平衡，舉辦各式健康、親子、旅遊休閒、理財、運動、紓壓及激勵等講座或活動，公司補助同仁自發成立運作社團活動，目前共有 31 個社團，涵蓋運動、藝文、音樂、手工藝、公益等類別，讓員工在休閒紓壓時，也能擴大同好生活圈；福委會提供同仁各項婚喪喜慶禮金、慰問金；公司並提供全體同仁團體保險及出差旅平險，補充同仁的意外與醫療保障。在安全健康與工作保障上，除勞保、健保、退休金提撥等基本福利外，每位員工均享有定期健康檢查並投保完整的團體保險，以及依據「勞工退休金條例」之標準，訂有完善的員工退休辦法，並確實依據相關法令規定實施。舊制部份：定期提撥勞工之退休準備金，並存入台灣銀行專戶儲存，由勞工退休金監督委員會負責退休準備金之管理及運用事宜；新制部份：針對選擇新制的員工，自 94 年 7 月 1 日起併行採用政府新制退休辦法，公司每月提繳 6%退休金至員工於勞委會勞工保險局之個人專戶儲存，有自願提繳退休金者，另依自願提繳率自員工每月薪資中代為扣繳至勞保局之個人退休金專戶；此外，另訂有績效導向的晉升，分紅及各項獎勵機制，以達成積極留才與利潤共享的目的。

本公司依勞工退休金條例適用規定如下：1. 勞工有下列情形之一得自請退休：(1)工作十五年以上年滿五十五歲者。(2)工作二十五年以上者。(3)工作十年以上年滿六十歲者。2. 強制退休：員工有下列情形之一者，本公司得強制其退休：(1)年滿六十五歲者。(2)心神喪失或身體殘廢不堪勝任工作者。(3)前項第一款所規定之年齡，對於擔任具有危險、堅強體力等特殊性質之工作者，本公司得報請中央主管機關核准調整。但不得少於五十五歲。

(二)工作環境與員工人身安全的保護措施

「落實職場風險管理及確保員工的安全與健康」為本公司持續努力的方向。由工業安全衛生室負責規劃及執行各項安衛環管理業務，如研議安全衛生相關規定、推展安衛環管理系統、相關教育訓練實施計劃、掌握作業場所、設備或原材料之潛在危險因子、作業環境監測與改善、職場健康管理及健康促進等事項，並持續督導有關部門落實實施，確保相關系統有效運作，以矢志踐行創造優良與安全職場之目標。而本公司依據職業安全衛生法設置職業安全衛生委員會，定期召開安全衛生委員會會議，研議公司各項安衛策略及提案，亦對於員工、承攬商之虛驚事件、意外事故、職業災害及不符合事項等議題，進行檢討及分析原因，以制訂改善對策與擬定預防方法，防止類似情形再度發生，確保工作環境、員工健康及安全無虞。

本公司目前已取得各項安衛環系統之認證，包含：「TOSHMS 台灣職業安全衛生管理系統」(士林總部效期至 113 年 2 月 5 日)、「ISO-45001 國際職業安全衛生管理系統」(士林總部效期至 113 年 2 月 6 日、桃科廠效期至 114

年10月18日、電腦廠效期至113年1月29日)、「ISO-14001環境管理系統」(士林總部效期至113年2月17日、桃科廠效期至114年11月23日、電腦廠效期至113年1月30日)，同時積極配合政府各項政策的推展與善盡企業社會責任，朝向永續經營的目標努力邁進。

1. 職安衛政策：依據台灣職業安全衛生管理系統(TOSHMS)、國際職業安全衛生管理系統(ISO 45001)之要求訂有職業安全衛生政策，作為保障員工健康與工作安全的最高準則。
2. 職業安全衛生管理計畫及職業災害防範：依法制定職業安全衛生管理計畫，並將職業災害預防事項納入規劃，進而推展各項職安衛事務；計畫制定內容涵蓋廣泛，包含工作環境或作業危害之辨識、評估及控制、危害性化學品之分類、標示、通識及管理、有害作業環境之採樣策略規劃及監測、洽購管理、承攬商管理、變更管理、安全衛生作業標準制定、職業災害、虛驚事故及影響身心健康事件之調查處理與統計分析，及安衛環管理紀錄與績效評估措施等項目，得以落實全方位的職安衛管理。
3. 健康檢查、健康管理及健康促進事項：新進人員於到職前皆依法要求提供體格檢查報告，在職人員方面，則優於法規每年定期實施健康檢查、落實健康管理作業，並於每年度擬定勞工健康服務計畫，推展各項健康促進活動，如運動獎勵金、癌症篩檢、健康講座、衛教宣導等；此外，設置醫師健康諮詢服務、推行同仁協助方案(EAP)，提供免費「心理、法律、財務」諮詢服務，以維護員工身心的平衡與健康。
4. 作業環境監測及防止職業病之措施：根據本公司作業環境危害特性、監測目的及中央主管機關公告之相關指引，制定含採樣策略之作業環境監測計畫，並依計畫定期實施作業環境監測，確實掌握員工於作業現場，各項危害物質的實際暴露情形，若監測結果異常，則立即啟動危害鑑別風險評估調查，採取適切的工程控制或作業管制，以期降低現場危害，達成防止職業病、降低風險與保障員工健康與安全之目標。
5. 工安衛查核作業：由各廠區的職安單位綜理各項職安衛查核作業，查核結果及相關缺失於職業安全衛生委員會進行檢討。此外，本公司設有工安監理小組，每年定期執行工安監理作業，各項查核報告由工安監理小組將查核建議改善事項及具體改善情形登錄，供董事會及相關單位參考改進。
6. 機械設備安全管理：每年依法制定職業安全衛生管理計畫，將各項法定設備予以列管。發行自動檢查作業管理辦法，落實各項設備檢點檢查，納管項目包含高低壓電氣設備、堆高機、高壓氣體容器、升降機、第二種壓力容器、乾燥設備等…。根據危險性機械及設備安全檢查規則，本公司廠內無設置危險性機械或危險性設備，而堆高機、未滿一公噸之升降機等機械及設備，均已列入納管項目，依法落實各項檢查與檢點，及保存相關檢驗報告。
7. 各項教育訓練實施：訂定多項安衛環教育訓練課程，包含重大設備採購、安衛環管理方案制訂、安衛環製程變更、安衛環系統風險危害鑑別暨環境

考量面教育訓練、安衛環管理系統內部稽核、處置或使用危害性化學品、急救人員/特殊作業人員教育訓練、在職人員/新進人員安衛環教育訓練、承攬商安全衛生教育訓練等。此外，本公司亦讓員工參與多樣化的安全衛生職能培訓，如消防管理人員訓練、CPR 及 AED 訓練、工安衛培訓等，以強化人員之安全衛生知能。112 年度的教育訓練時數平均約 6.1 小時。

8. 強化承攬管理：建立承攬管理制度—制定「承攬商安全作業管理辦法」及各項作業管制表單，如承攬商入廠工作申請書、危險作業(動火/高架/缺氧等)工作安全許可證、起重吊掛作業許可申請單等，嚴格要求所有承攬商均須按照相關規定辦理。而在工程施作前，由相關單位依法要求承攬商共同召開協議組織會議，協議各項安全衛生管理、作業管制及進場管制等相關規範事項，並須簽立本公司「協議組織/承攬商安全衛生會議紀錄」、「承攬安全衛生管理承諾書」，且於作業前作業人員須完成承攬商安全衛生教育訓練、落實工程危害告知，使人員知悉相關規定及注意事項，進而提升其工作安全意識，確保工程品質及安全。另由職安單位不定期執行承攬商之安全考核及異常缺失分析，依據考核分析結果執行預防再教育，以降低承攬風險、嚴防有災害發生之虞。
9. 危害風險評估鑑別：依據台灣職業安全衛生管理系統「TOSHMS」、國際職業安全衛生管理系統「ISO 45001」制定安全衛生危害鑑別風險評估管理辦法，針對各項危害因子定期執行全面性之危害鑑別及風險評估作業，以量化的方式具體評判相關危害的風險高低，篩選出屬於高度危害、高風險之可能造成人員傷害或事故的潛在因子，進而制定職業安全衛生目標、標的及管理方案，落實改善與預防，並作為安全衛生管理系統規畫之依據。
10. 緊急應變實施：本公司設置緊急消防編組，依照任務內容進行編制，如滅火班、通報班、救護班等，定期實施消防講習與消防演練，落實防災及救災工作。此外，廠區定期舉辦緊急疏散演練、各項安全設施、消防安全設備定期檢點與維護，以及每日執行安全巡檢，確保異常即時排除、避免災害發生；112 年度本公司無發生火災事故。
11. 當年度員工職業災害統計分析及相關改善措施：本公司將職業災害事故區分為廠內及廠外兩大類，統計對象除了本公司員工之外，亦包含承攬商及派遣人員。112 年度職業災害事故總計 30 件、傷害人數共 30 人，廠內職災件數共 3 件(桃科廠)，其餘均為廠外上下班交通事故，失能傷害總損失日數達 468 日(廠內職災 168 日、廠外上下班 300 日)，整體而言，112 年度本公司廠內的職業災害率(總合傷害指數 FSI)分析結果為 0.059，遠低於 111 年度勞動部職安署公告電腦同業平均值 0.15。所有案件均已依照職安法規定，落實職業災害調查、分析及記錄，並依法存查相關調查報告，而各項公傷案件亦已納入每季召開之職業安全衛生委員會，進行相關檢討與宣導。另外，本公司致力於推行職場零災害，積極響應無災害工時紀錄活動，士林總部於 112 年度榮獲中華民國工業安全衛生協會頒發「無災害

工時紀錄獎」，至今累積無災工時達 72,403,986 小時，目前無災害紀錄仍持續累積中。

(三)員工之進修與訓練

本公司秉持「人才為本」的培育理念，為公司人才提供優秀的內外部師資及多元化的培育管道，致力於教育訓練及學習發展均衡並重，以期持續推展公司企業文化並持續提升競爭優勢。112 年員工訓練的支出為新台幣 18,044,844 元，總訓練時數為 161,592.47 小時。

「人才培育」是英業達永續經營的基礎，公司持續打造員工學習成長的友善環境。本公司教育訓練體系區分為五大類課程，以核心價值課程為中心，傳達英業達的企業文化與價值觀；以階層別課程與功能別課程為兩大軸向，為員工職涯發展量身規劃個人發展計畫，提升同仁工作所需能力；以語言學校提供員工語言進修機會，提升本身競爭優勢；以數位課程提供多元化的學習環境，讓同仁 anytime、anywhere 學習。課程說明如下：

- (1)核心價值課程：英業達追求股東權益的最大化，同時兼顧落實企業責任，為社會盡一份力。公司全體同仁由上到下、從內到外，透過各式會議及活動型塑「英業達」DNA，使員工認同公司的經營理念，成為一位「英業達人」。內容包括月會、協理級會議、管理論壇、策略會議、軟性/激勵講座、團隊建立等課程或活動。
- (2)階層別課程：依不同階層別同仁的需求規劃管理性課程，並透過會議與日常溝通，提升同仁管理能力、建立共通的溝通語言與管理信念，以提升組織績效。內容包括：高階主管訓練、進階主管訓練、基礎主管訓練、專業訓練、新人訓練、生產人員訓練等課程。
- (3)功能別課程：提供各類專業知識或技術之基礎、進階課程及講座，滿足員工不同專業所需的職能。內容包含創新、產品技術、研發產製技術、專利智權、產業智能、環安衛等課程。
- (4)語言學校：因應集團國際化的發展及競爭，英業達致力培養具多國語言能力的科技人才。每季開辦英、日語研習班，提供同仁在公司持續語言進修的學習環境，並開辦外語能力專班，即時滿足同仁業務所需。同時每季舉辦內部英、日語檢定，鼓勵同仁通過檢定，獲得實質肯定與加給。
- (5)數位課程：提供同仁 E-Library、E-Learning 線上學習服務，建構英業達數位學習平台，並開放成為員工自主學習的重要媒介，以促進技術能力之改善與創新，進而推動組織學習、提升工作價值及組織競爭力。其內容涵蓋語言、管理與專業各類課程，使員工自主學習不受時間與地點之限制。

(四)員工行為守則

本公司於各廠區明定「全球員工行為準則管理辦法」，規範勞資雙方在公平公正基礎上的基本行為準則，身為英業達員工，面對各種工作行為、道德和法律上的問題時，均以創造股東及員工價值、確保社會責任為宗旨，故應在遵

守各國家或地區法律及道德標準基本要求前提下，遵守公司各項內部控制體制。每位同仁到職時，必須簽署並遵守，並放置於內部入口網站，全體同仁隨時皆可瀏覽，且定期進行簽署與宣導工作，茲摘要如下：

- (1)維護無性別歧視的健康工作環境。
- (2)所有公司相關機密資訊必須保密。
- (3)員工必須保護於公司內部流通或執行業務時取得之他人個人資料。
- (4)員工須保護智慧財產權。
- (5)員工須遵守著作權的規定。
- (6)不得涉入任何形式的貪汙與賄賂。
- (7)禁止內線交易及遵守利益衝突之迴避。

凡違反以上相關要求，一律處以相關懲處。

為提供全體同仁一個健康、安全和高效率的工作環境，「全球員工行為準則管理辦法」亦規範任何員工或應徵者都不因性別、年紀、種族、膚色、國籍、宗教、殘疾或是其他與英業達合法利益無關的因素而被歧視對待，或是被剝奪人才發展之機會。另外，各廠區備有「員工申訴制度」，保障員工遭受人權相關侵害時的公正仲裁機制。在大陸廠區，特增設基層員工關懷小組，員工訪談等形式處理員工抱怨，瞭解員工心聲。

(五)勞資溝通機制

本公司透過以下各種溝通機制，提供員工即時反應與定期溝通之管道，促進工作氣氛和諧，共創勞資雙贏。

- (1)基層員工與高階主管雙向會談：季會以及不定期舉辦的各項座談會。
- (2)管理政策與業務流程溝通：每月定期舉辦各單位員工代表溝通會議。
- (3)跨部門溝通與勞資溝通：內部入口平臺設有多功能之「員工意見交流區」。
- (4)即時反應問題及資訊諮詢：各單位設立服務諮詢窗口與服務熱線。
- (5)職工福利政策及福利推展：職工福利委員會每月會議及臨時集會。
- (6)基層員工關懷小組：透過員工訪談等形式處理員工抱怨，瞭解員工心聲。

(六)最近年度及截至年報刊印日止，因勞資糾紛所遭受之損失(包括勞工檢查結果違反勞動基準法事項，應列明處分日期、處分字號、違反法規條文、違反法規內容、處分內容)，並揭露目前及未來可能發生之估計金額與因應措施，如無法合理估計者，應說明其無法合理估計之事實。

本公司最近年度及截至年報刊印日止，112 年勞工檢查違反 1 項勞動基準法事項(處分日期-112/03/28，處分字號-112 年府勞動字第 11260083711 號，違反法規內容-勞動基準法第 24 條第 1 項；共罰鍰新台幣 80 萬元)。另最近年度及截至年報刊印日止，並無因勞資糾紛所遭受損失；估計未來在本公司持續且積極推動、貫徹各項員工福利措施情形下，應無發生勞資糾紛而遭受損失之狀況。

六、資通安全管理

(一)資通安全管理策略與架構

1. 資通安全風險管理架構

(1)資通安全治理組織

本公司重視資通安全，總經理主持運作資安應變小組，下轄個人電腦事業群(PSG)產線資安、企業電腦事業群(EBG)產線資安與 OA 資安應變團隊，定期舉行資安會議提報資安相關議題，以落實與強化資安管理。

依據英業達董事會核定『年度內部稽核計劃』，稽核中心每年定期進行英業達資訊安全專案稽核，監理資訊安全管理系統(ISMS)之風險評鑑規劃與資訊安全制度落實情形，112 年 5 月 12 日於董事會提報風險管理報告，112 年 9 月 16 日於董事會提報資訊安全稽核結果。

(2)資通安全管理架構

英業達公司由資安長帶領總部與各廠區資安管理主管，負責公司資訊安全管理制度之規劃、監控，資安部門同仁執行資安維護相關作業，以強化資安風險監測與管理，資安組織人員執掌說明如下：

資安長：負責資安政策推動與資源調度，直接跟總經理報告。

總部資安部門主管：負責集團資訊安全制度之規劃與管理，並直接跟資安長報告。

總部資安部門同仁：負責集團資訊安全業務之執行、防護及監測。

各廠區資安主管：負責廠區資訊安全制度之規劃與管理，並直接跟資安長報告。

各廠區資安部門同仁：負責廠區資訊安全業務之執行、防護及監測。

2. 資通安全政策

(1)企業資訊安全管理政策

依據 ISO 27001 國際資安管理標準，建立英業達資訊安全政策，各廠區遵循資安政策，考量當地的法規與業務規範，設定各廠資安目標，以滿足客戶對英業達資安的期望，確保企業之系統、網路維運，達到機密性、完整性與可用性，再由資安目標展開各單位資安管理作為，每年檢視資訊安全政策與目標的適切性，並舉辦管理審查會議，進行資安議題探討與追蹤改善進度。

(2)企業資訊安全風險管理與持續改善架構

依據「資訊安全防護管理辦法」，以 PDCA (Plan 規畫、Do 執行、Check 查核、Act 行動) 的管理循環機制，落實英業達資訊安全管理，防止非法使用，並持續對員工進行資安教育訓練，主動進行風險弱點管理，確保實體環境安全、電腦主機安全、網路使用安全、系統存取安全、開發維護安全、移動與行動裝置安全，違反安全防護規定將依「人事管理辦法」議處。

英業達極力推動 ISO 27001 國際資安認證，期望透過外部第三方公正

單位的稽核驗證，認證英業達對於資安的維運流程與規範，能達到國際的標準，滿足客戶對於英業達資安的期望，目前各廠區認證範圍如下(認證中英文名稱與證書內容相同)：

台北總部：The maintenance of sever room and CTM (Common Tracking Management) System in Inventec Shih-Lin Site.(驗證機構:AFNOR；有效期間: 2020/10~2025/10)

桃科廠：The provision of (1) application system development, operation and maintenance for the Engineering BOM Management (EBM) by the Engineering System Development Department and the Process Engineering Notice (PEN) by the Manufacturing Execution System Division; (2) server and network infrastructure administration for Testing Tools by the World Wide Manufacturing Technology Sub-Center; (3) management of network infrastructure, server room and supporting information processing activities within the Server Information Development Center; and (4) related supporting security activities within the Administration Center.(驗證機構: BSI；有效期間:2021/12-2024/12)

重慶廠：與辦公、安防、生產及測試信息系統運維及機房運維相關的信息安全管理活動。(驗證機構:CQC；有效期間:2022/09-2025/09)

上海廠：與公司內部的訊息系統及生產資訊系統(含機房)維運相關的信息安全管理活動。(驗證機構:CQC；有效期間:2022/08-2025/08)

捷克廠：Server Assembly and Services、PC Assembly and Services.(驗證機構:SGS；有效期間:2020/11-2024/11)

墨西哥廠：Configuration, assembly, testing and repair of servers and racks.(驗證機構:SGS；有效期間:2022/06-2025/06)

(3)具體管理方案

強化公司員工資安意識：公司同仁每年簽署「員工行為準則」中均包含資安防護事項，並適時發布資安公告，提醒同仁小心資安風險。本公司定期舉辦資安教育訓練，對新進同仁授課，讓同仁知道英業達資安管理相關規定，培養同仁資安理念，並能遵守資安規定，對一般同仁進行資安教育訓練宣導，提供同仁最新資安案例與熱門的資安資訊，提升同仁資安素養。

防毒駭客監測：監控全球各廠區病毒偵測的情形，並進行必要的防護措施與病毒查殺管理，追蹤各廠區電腦與病毒接觸的原因，並確認病毒已根除。每月對總經理提報病毒攻擊與資安訊息，如熱門資安事件、資安因應與防治相關作法，避免發生資安事件造成停產而影響公司營運。

弱點管理與漏洞修補：定期使用弱點掃描系統與外部第三方威脅管理系統，檢查外部服務主機是否存在漏洞，並加強系統 Patch 補丁更新管理，每月整理系統軟體更新狀況，提報至總經理，以落實弱點管理，採取必要的漏洞修補或防護措施。

資安檢查：每年均接受客戶、內部自檢和外部第三方的資訊安全稽核，參照 ISO 27001 等資安架構及控制項進行檢核，包含安全政策、資訊安全組織、人力資源安全、資產管理、存取控制、密碼學、物理與環境安全、操作安全、通信安全、資訊系統開發獲取與維護、供應商關係、資訊事件管理、持續營運管理及合規性的檢查。

定期演練：對同仁進行社交工程演練，以強化同仁資安意識；為確保營運不中斷，定期執行資料備份、還原演練，並進行系統異常運作、網路攻擊、病毒感染、機房火災等異常資安事件進行演練，確保內部同仁能即時處理與正確反應，並進行滲透測試，找出潛在的弱點，進行修補與防禦。

縱深防禦：2FA 認證、次世代防火牆、WAF 防禦設備、網路准入管理、入侵偵測系統、防毒軟體、弱點掃描、郵件防護、上網管控、端點保護管理、可用性監測、日誌紀錄、社交工程演練、內部資安管理程序，並與外部資安公司合作，加強監測與防禦。

(4)投入資通安全管理之資源

資安人力：本公司現有 10 員專責資安人員(包含主管)，資安證照包含 CISSP、CISM、CEH、ECIH、ISO 27001 LA 等計 21 張政府認可的資安專業證照。

資安會議：112 年度資安相關會議計舉行 270 場次(集團等級 22 場、事業群等級 100 場、廠區等級 148 場)，包含每季全球資安大會、ISMS 管理審查會議，每月事業群資安月會，每周資安例會，以落實資安管理。

資安文件：112 年度計有 90 份資安相關文件進行新增及修訂。

資安預算：112 執行資安相關投資新台幣 7,400 萬元，較去年增加新台幣 2,700 萬元，成長率 36%。

防禦成效，每月阻擋 100 萬次外部網路攻擊。

社交工程演練：執行 15 場社交工程演練，累計寄送 38,216 封信，每次平均釣到 78 人。

同仁違規：共偵測 5 筆違規紀錄。

資安教育訓練：

對新進同仁：進行資安教育訓練，計 701 人次。

對一般同仁：進行資安教育訓練課程，共計 18 場課程、14,750 人次。

對 IT 及專業同仁：進行資安專業教育訓練課程，共計 8 場課程，290 人次。

資安目標：依據資安政策展開 112 年資安目標執行如下。

強化資安意識(已達成目標)：

- 對新進同仁進行資訊安全教育訓練受訓率為 98.8%。
- 全體同仁簽署員工行為準則達成率為 100%。
- 定期辦理社交工程演練，針對未通過同仁進行教育訓練，完訓率為 99%。
- 提升同仁資安意識，資訊安全宣導次數共 18 次。

恪守資安規定(已達成目標)：

- 定期更新廠商名冊和簽署保密協議，不符件數為 0 件。

- 蒐集資訊安全相關法規，並鑑定新增/修訂的法規，已完成執行。
- 檢視資通安全政策及目標的有效性，已完成執行。
- 每季舉行資安會議討論資安相關議題，檢討資安執行成效，已完成執行。

落實資安管理(已達成目標)：

- 公司重要主機進行弱點掃描每季一次，高風險嚴重弱點修補率為 100%。
- 特權帳號清查作業中，異常帳號數量為 0 個。
- 病毒偵測數量達 30 個以上的電腦應開立處理單，未開單不符件數 0 次。
- 提升開發系統資安防護能力，進行原碼掃描，已執行 2 次。

確保公司維運(已達成目標)：

- 對外網路服務等級為 SLA99.9%。
- 為避免意外事件影響公司營運，進行業務持續演練(BCP)，已執行 11 次。
- 強化資安事件因應能力，規劃資安通報演練，已執行完成。
- 為提高資訊資產的可用性，資訊資產盤點抽查未盤點件數小於 2 件。

(二)重大資通安全事件

本公司於 112 年度未發生重大資通安全事件也未遭受損失

七、重要契約

契約性質	當事人	契約起迄日期	主要內容	限制條款
銷售合約	HP Inc.	1998/6/1 起三年；期滿自動延長一年，其後再期滿者，亦同	接受訂單生產 HP 品牌之筆記型電腦	保密責任
品質合約		同上	依銷售合約之規格生產製造符合 HP 品質要求之筆記型電腦	保密責任
服務及技術支援合約		同上	提供依前開銷售合約所生產製造之 HP 品牌筆記型電腦必要之零組件、售後服務及相關技術支援	保密責任
銷售合約	Hewlett Packard Enterprise Company	2000/12/1 起四年；期滿自動延長一年，其後再期滿者，亦同	接受訂單生產 HP 品牌之伺服器	保密責任
品質合約		同上	依銷售合約之規格生產製造符合 HP 品質要求之伺服器	保密責任
服務及技術支援合約		同上	提供依前開銷售合約所生產製造之 HP 品牌伺服器必要之零組件、售後服務及相關技術支援	保密責任
聯合授信合約	聯合授信銀行團	2020/10/14~2025/10/13，得於簽約日起滿九個月至期滿前三個月內以書面申請展延三年，以一次為限	聯合授信銀行於授信期間內同意依約提供授信額度	無

伍、財務概況

一、財務資料

(一) 簡明資產負債表-合併

單位：新台幣千元

年 度 項 目	最近五年度財務資料					當年度截至 113年3月 31日 財務資料
	108年	109年	110年	111年	112年	
流 動 資 產	152,167,709	173,469,952	207,623,422	190,194,241	192,205,903	201,957,803
不動產、廠房及 設 備	30,729,458	28,004,583	27,466,491	31,210,871	29,611,548	30,735,643
無 形 資 產	880,774	875,801	967,451	975,242	582,912	594,029
其 他 資 產	9,314,911	11,811,101	11,558,058	11,835,251	17,307,613	18,703,251
資 產 總 額	193,092,852	214,161,437	247,615,422	234,215,605	239,707,976	251,990,726
流動 分配前	127,046,276	140,543,688	180,080,218	155,982,534	169,302,667	177,925,403
負債 分配後	131,709,994	147,180,517	185,102,683	161,363,747	174,683,880	-
非 流 動 負 債	9,075,349	15,727,006	11,137,110	19,426,817	10,146,927	15,030,558
負債 分配前	136,121,625	156,270,694	191,217,328	175,409,351	179,449,594	192,955,961
總額 分配後	140,785,343	162,907,523	196,239,793	180,790,564	184,830,807	-
歸屬於母公司 業主之權益	55,271,148	57,984,659	57,084,704	59,554,058	61,119,543	59,892,668
股 本	35,874,751	35,874,751	35,874,751	35,874,751	35,874,751	35,874,751
資 本 公 積	2,913,461	2,899,284	2,899,592	2,899,927	2,911,115	2,911,115
保留 分配前	18,304,941	21,112,549	21,024,959	22,227,169	22,982,165	18,690,302
盈餘 分配後	13,641,223	14,475,720	16,002,494	16,845,956	17,600,952	-
其 他 權 益	-1,822,005	-1,901,925	-2,714,598	-1,447,789	-648,488	2,416,500
庫 藏 股 票	-	-	-	-	-	-
非 控 制 權 益	1,700,080	-93,916	-686,610	-747,804	-861,161	-857,903
權益 分配前	56,971,228	57,890,743	56,398,094	58,806,254	60,258,382	59,034,765
總額 分配後	52,307,510	51,253,914	51,375,629	53,425,041	54,877,169	-

註1：上述各年度(季)財務資料均經會計師查核簽證(核閱)。

註2：本公司另有編製個體財務報告，故另編製最近五年度個體之簡明資產負債表如下。

註3：上稱分配後之金額係113年3月12日董事會決議之金額。

簡明資產負債表-個體

單位：新台幣千元

年 度 項 目		最近五年度財務資料				
		108 年	109	110 年	111 年	112 年
流 動 資 產		131,882,962	154,010,745	188,106,930	178,263,811	165,937,754
不動產、廠房及設備		13,225,283	13,535,629	13,081,621	13,108,522	12,966,243
無 形 資 產		71,210	66,262	155,539	162,120	169,736
其 他 資 產		31,071,774	38,630,013	42,405,757	47,608,006	53,777,540
資 產 總 額		176,251,229	206,242,649	243,749,847	239,142,459	232,851,273
流動負債	分配前	116,006,733	135,951,357	178,953,972	163,619,001	163,035,979
	分配後	120,670,451	142,588,186	183,976,437	169,000,214	168,417,192
非 流 動 負 債		4,973,349	12,306,633	7,711,171	15,969,400	8,695,751
其 他 負 債		-	-	-	-	-
負債總額	分配前	120,980,082	148,257,990	186,665,143	179,588,401	171,731,730
	分配後	125,643,800	154,894,819	191,687,608	184,969,614	177,112,943
股 本		35,874,751	35,874,751	35,874,751	35,874,751	35,874,751
資 本 公 積		2,913,461	2,899,284	2,899,592	2,899,927	2,911,115
保留盈餘	分配前	18,304,941	21,112,549	21,024,959	22,227,169	22,982,165
	分配後	13,641,223	14,475,720	16,002,494	16,845,956	17,600,952
其 他 權 益		-1,822,005	-1,901,925	-2,714,598	-1,447,789	-648,488
庫 藏 股 票		-	-	-	-	-
權益總額	分配前	55,271,148	57,984,659	57,084,704	59,554,058	61,119,543
	分配後	50,607,430	51,347,830	52,062,239	54,172,845	55,738,330

註1：上述各年度(季)財務資料均經會計師查核簽證(核閱)。

註2：上稱分配後之金額係113年3月12日董事會決議之金額。

(二) 簡明綜合損益表-合併

單位：新台幣千元

年 度 項 目	最近五年度財務資料					當年度截至 113年3月 31日 財務資料
	108年	109年	110年	111年	112年	
營業收入	500,952,813	508,294,198	519,732,048	541,750,850	514,746,200	130,505,965
營業毛利	22,831,095	21,112,917	22,294,562	26,003,142	26,338,143	6,880,736
營業損益	6,403,495	4,441,086	4,724,634	6,669,076	7,463,224	2,137,305
營業外收入及支出	105,566	5,904,619	2,974,550	507,959	-228,280	-609,993
稅前淨利	6,509,061	10,345,705	7,699,184	7,177,035	7,234,944	1,527,312
繼續營業單位 本期淨利	4,836,997	6,572,978	5,947,093	6,062,009	6,020,885	1,083,336
停業單位損失	-	-	-	-	-	-
本期淨利(損)	4,836,997	6,572,978	5,947,093	6,062,009	6,020,885	1,083,336
本期其他綜合損益 (稅後淨額)	-252,094	-152,304	-803,335	1,368,157	801,105	3,074,260
本期綜合損益總額	4,584,903	6,420,674	5,143,758	7,430,166	6,821,990	4,157,596
淨利歸屬於 母公司業主	5,507,960	7,547,985	6,537,765	6,128,786	6,130,732	1,089,350
淨利歸屬於非控制 權益	-670,963	-975,007	-590,672	-66,777	-109,847	-6,014
綜合損益總額歸屬 於母公司業主	5,287,308	7,391,406	5,736,566	7,491,484	6,935,510	4,154,338
綜合損益總額歸屬 於非控制權益	-702,405	-970,732	-592,808	-61,318	-113,520	3,258
每股盈餘	1.54	2.10	1.82	1.71	1.71	0.30

註1：上述各年度(季)財務資料均經會計師查核簽證(核閱)。

註2：本公司另有編製個體財務報告，故另編製最近五年度個體之簡明綜合損益表如下。

簡明綜合損益表-個體

單位：新台幣千元

年 度 項 目	最近五年度財務資料				
	108 年	109 年	110 年	111 年	112 年
營業收入	357,462,052	407,434,848	440,973,660	452,365,599	442,686,294
營業毛利	12,523,082	11,783,972	13,159,226	17,735,705	17,735,363
營業損益	3,619,693	2,259,187	2,770,365	6,532,894	6,586,053
營業外收入及支出	2,411,761	7,334,369	4,929,528	475,984	116,416
稅前淨利	6,031,454	9,593,556	7,699,893	7,008,878	6,702,469
繼續營業單位 本期淨利	5,507,960	7,547,985	6,537,765	6,128,786	6,130,732
停業單位損失					
本期淨利（損）	5,507,960	7,547,985	6,537,765	6,128,786	6,130,732
本期其他綜合損益 （稅後淨額）	-220,652	-156,579	-801,199	1,362,698	804,778
本期綜合損益總額	5,287,308	7,391,406	5,736,566	7,491,484	6,935,510
淨利歸屬於 母公司業主	5,507,960	7,547,985	6,537,765	6,128,786	6,130,732
淨利歸屬於非控制 權益	-	-	-	-	-
綜合損益總額歸屬 於母公司業主	5,287,308	7,391,406	5,736,566	7,491,484	6,935,510
綜合損益總額歸屬 於非控制權益	-	-	-	-	-
每股盈餘	1.54	2.10	1.82	1.71	1.71

註1：上述各年度(季)財務資料均經會計師查核簽證(核閱)。

(三)最近五年度簽證會計師姓名及查核意見

年 度	事 務 所 名 稱	簽 證 會 計 師	查 核 意 見	備 註
108	安侯建業聯合會計師事務所	林琬琬、楊柳鋒	無保留意見	
109	安侯建業聯合會計師事務所	林琬琬、楊柳鋒	無保留意見	
110	安侯建業聯合會計師事務所	林琬琬、郭柔蘭	無保留意見	會計師事務所內部調整
111	安侯建業聯合會計師事務所	林琬琬、郭柔蘭	無保留意見	
112	安侯建業聯合會計師事務所	郭柔蘭、陳盈如	無保留意見	會計師事務所內部調整

二、最近五年度財務分析

(一)財務分析-合併

年 度 分 析 項 目		最 近 五 年 度 財 務 分 析					當年度截至 113 年 3 月 31 日 財務資料
		108 年	109 年	110 年	111 年	112 年	
財務結構 (%)	負債占資產比率	70.50	72.97	77.22	74.89	74.86	76.57
	長期資金占不動產、廠房及設備比率	214.93	262.88	250.60	250.60	237.76	240.98
償債能力 (%)	流動比率	119.77	123.43	115.29	121.92	113.53	113.51
	速動比率	90.28	93.78	80.55	89.07	77.95	77.39
	利息保障倍數	4.70	10.81	11.43	3.36	2.58	2.30
經營能力	應收款項週轉率(次)	5.54	5.63	5.31	5.60	5.66	5.80
	平均收現日數	65.92	64.79	68.73	65.17	64.48	62.93
	存貨週轉率(次)	11.32	11.81	9.30	8.83	8.50	7.72
	應付款項週轉率(次)	6.47	6.69	6.25	6.91	6.70	5.80
	平均銷貨日數	32.24	30.90	39.24	41.33	42.94	47.28
	不動產、廠房及設備週轉率(次)	16.30	18.15	18.92	17.36	17.38	16.98
	總資產週轉率(次)	2.59	2.37	2.10	2.31	2.15	2.07
獲利能力	資產報酬率(%)	3.13	3.64	2.83	3.52	4.09	3.29
	權益報酬率(%)	8.43	11.45	10.41	10.52	10.11	7.27
	稅前純益占實收資本額比率(%)	18.14	28.84	21.46	20.01	20.17	4.26
	純益率(%)	0.97	1.29	1.14	1.12	1.17	0.83
	每股盈餘(元)	1.54	2.10	1.82	1.71	1.71	0.30
現金流量	現金流量比率(%)	9.64	3.08	-6.96	14.18	6.71	6.69
	現金流量允當比率(%)	49.19	29.74	0.92	26.32	43.64	47.34
	現金再投資比率(%)	0.06	-0.00	-0.18	0.16	0.06	0.11
槓桿度	營運槓桿度	6.01	5.59	5.85	4.05	3.86	4.29
	財務槓桿度	1.38	1.31	1.19	1.84	2.60	2.22

請說明最近二年度各項財務比率變動原因：(若增減變動未達 20%者可免分析)

1. 利息保障倍數：主係美國升息影響，資金成本提高，利息費用增加所致。
2. 現金流量比率：因應客戶策略，年底出貨和備料增加，應收款項及應付款項皆增加所致。
3. 現金流量允當比率：主係近幾年度原材料缺料情況趨緩，庫存改善，近五年營運現金流量上升所致。
4. 現金再投資比率：因應客戶策略，年底出貨和備料增加，應收款項及應付款項皆增加所致。
5. 財務槓桿度：主係美國升息影響，資金成本提高，利息費用增加所致。

註1：上述各年度(季)財務資料均經會計師查核簽證(核閱)。

註2：公司編製個體財務報告者，應另編製公司個體財務比率分析。

註3：上項比率之計算公式，列示於下：

1、財務結構：

負債占資產比率＝負債總額／資產總額。

長期資金占不動產、廠房及設備比率＝（權益總額＋非流動負債）／不動產、廠房及設備淨額。

2、償債能力：

流動比率＝流動資產／流動負債。

速動比率＝（流動資產－存貨－預付費用）／流動負債。

利息保障倍數＝所得稅及利息費用前純益／本期利息支出。

3、經營能力：

應收款項週轉率＝銷貨淨額／各期平均應收款項（包括應收帳款與因營業而產生之應收票據）餘額。

平均收現日數＝365／應收款項週轉率。

存貨週轉率＝銷貨成本／平均存貨額。

應付款項週轉率＝銷貨成本／各期平均應付款項（包括應付帳款與因營業而產生之應付票據）餘額。

平均銷貨日數＝365／存貨週轉率。

不動產、廠房及設備週轉率＝銷貨淨額／平均不動產、廠房及設備淨額。

總資產週轉率＝銷貨淨額／平均資產總額。

4、獲利能力：

資產報酬率＝〔稅後損益＋利息費用×（1－稅率）〕／平均資產總額。

權益報酬率＝稅後損益／平均權益總額。

營業利益（稅前純益）占實收資本比率＝營業利益（稅前純益）／實收資本

純益率＝稅後損益／銷貨淨額。

每股盈餘＝（歸屬於母公司業主之損益－特別股股利）／加權平均已發行股數。

5、現金流量：

現金流量比率＝營業活動淨現金流量／流動負債。

淨現金流量允當比率＝最近五年度營業活動淨現金流量／最近五年度（資本支出＋存貨增加額＋現金股利）。

現金再投資比率＝（營業活動淨現金流量－現金股利）／（不動產、廠房及設備毛額＋長期投資＋其他非流動資產＋營運資金）。

6、槓桿度：

營運槓桿度＝（營業收入淨額－變動營業成本及費用）／營業利益。

財務槓桿度＝營業利益／（營業利益－利息費用）。

(二)財務分析-個體

年 度 分 析 項 目		最 近 五 年 度 財 務 分 析				
		108 年	109 年	110 年	111 年	112 年
財務結構(%)	負債占資產比率	68.64	71.89	76.58	75.10	73.75
	長期資金占不動產、廠房及設備比率	455.53	519.31	495.32	576.14	538.44
償債能力(%)	流動比率	113.69	113.28	105.11	108.95	101.78
	速動比率	110.31	111.47	98.72	101.63	89.11
	利息保障倍數	6.00	14.47	19.17	5.36	3.86
經營能力	應收款項週轉率(次)	4.72	5.06	4.62	4.93	5.16
	平均收現日數	77.33	72.13	79.00	74.03	70.73
	存貨週轉率(次)	111.91	123.89	61.28	36.87	25.89
	應付款項週轉率(次)	4.52	4.72	4.13	3.81	3.97
	平均銷貨日數	3.26	2.95	5.96	9.90	14.10
	不動產、廠房及設備週轉率(次)	27.03	30.10	33.71	34.51	34.14
	總資產週轉率(次)	2.03	1.98	1.81	1.89	1.90
獲利能力	資產報酬率(%)	3.64	4.24	3.06	3.07	3.39
	權益報酬率(%)	9.96	13.33	11.36	10.51	10.16
	稅前純益占實收資本額比率(%)	16.81	26.74	21.46	19.54	18.68
	純益率(%)	1.54	1.85	1.48	1.35	1.38
	每股盈餘(元)	1.54	2.10	1.82	1.71	1.71
現金流量	現金流量比率(%)	12.88	-0.52	2.77	14.56	-2.07
	現金流量允當比率(%)	83.15	46.29	20.18	73.74	65.56
	現金再投資比率(%)	0.15	-0.07	-0.02	6.00	-0.12
槓桿度	營運槓桿度	7.58	8.82	8.47	3.45	3.76
	財務槓桿度	1.50	1.46	1.18	1.33	1.55

請說明最近二年度各項財務比率變動原因：(若增減變動未達 20%者可免分析)

1. 利息保障倍數：主係美國升息影響，資金成本提高，利息費用增加所致。
2. 存貨週轉率：主係客戶需求上升，備料增加，存貨總額增加所致。
3. 平均銷貨日數：主係客戶需求上升，備料增加，存貨總額增加所致。
4. 現金流量比率：因應客戶策略，年底出貨和備料增加，應收款項及應付款項皆增加所致。
5. 現金再投資比率：因應客戶策略，年底出貨和備料增加，應收款項及應付款項皆增加所致。

註1：上述各年度(季)財務資料均經會計師查核簽證(核閱)。

三、最近年度財務報告之審計委員會審查報告

英業達股份有限公司 審計委員會查核報告

董事會造送本公司民國一一二年度營業報告書、財務報表及盈餘分派議案等，其中財務報表業經安侯建業聯合會計師事務所郭柔蘭會計師及陳盈如會計師查核簽證竣事並出具查核報告，上述營業報告書、財務報表以及盈餘分派議案經本審計委員會審查認為尚無不符，爰依證券交易法第十四條之四及公司法第二一九條之規定報告如上。

敬請 鑒核

審計委員會召集人：張昌邦



中 華 民 國 一 一 三 年 三 月 十 二 日

四、最近年度經會計師查核簽證之個體財務報告



安侯建業聯合會計師事務所

KPMG

台北市110615信義路5段7號68樓(台北101大樓)
68F., TAIPEI 101 TOWER, No. 7, Sec. 5,
Xinyi Road, Taipei City 110615, Taiwan (R.O.C.)

電話 Tel	+ 886 2 8101 6666
傳真 Fax	+ 886 2 8101 6667
網址 Web	kpmg.com/tw

會計師查核報告

英業達股份有限公司董事會 公鑒：

查核意見

英業達股份有限公司民國一一二年及一一一年十二月三十一日之資產負債表，暨民國一一二年及一一一年一月一日至十二月三十一日之綜合損益表、權益變動表及現金流量表，以及個體財務報告附註(包括重大會計政策彙總)，業經本會計師查核竣事。

依本會計師之意見，上開個體財務報告在所有重大方面係依照證券發行人財務報告編製準則編製，足以允當表達英業達股份有限公司民國一一二年及一一一年十二月三十一日之財務狀況，暨民國一一二年及一一一年一月一日至十二月三十一日之財務績效及現金流量。

查核意見之基礎

本會計師係依照會計師受託查核簽證財務報表規則及審計準則執行查核工作。本會計師於該等準則下之責任將於會計師查核個體財務報告之責任段進一步說明。本會計師所隸屬事務所受獨立性規範之人員已依會計師職業道德規範，與英業達股份有限公司保持超然獨立，並履行該規範之其他責任。本會計師相信已取得足夠及適切之查核證據，以作為表示查核意見之基礎。

關鍵查核事項

關鍵查核事項係指依本會計師之專業判斷，對英業達股份有限公司民國一一二年度個體財務報告之查核最為重要之事項。該等事項已於查核個體財務報告整體及形成查核意見之過程中予以因應，本會計師並不對該等事項單獨表示意見。本會計師判斷應溝通在查核報告上之關鍵查核事項如下：

一、存貨評價

有關存貨評價之會計政策、會計估計及假設不確定性請詳個體財務報告附註四(七)及附註五(一)；存貨會計項目說明之說明，請詳個體財務報告附註六(五)。

關鍵查核事項之說明：

因產品設計及訂單生產而備料或預估未來訂單而預先備料，後續可能因訂單取消或變更、或變更使用產品零件或用量，致原物料有呆滯過時情形，而造成存貨有跌價之風險，因此，存貨評價為本會計師執行英業達股份有限公司財務報表查核重要的評估事項之一。

因應之查核程序：

本會計師對上述關鍵查核事項之主要查核程序包括：評估存貨評價政策合宜性；測試公司是否依會計政策執行存貨評價；測試公司存貨庫齡變動表；依公司政策重新計算呆滯跌價損失之估列。

二、收入認列

有關收入認列之會計政策請詳個體財務報告附註四(十五)客戶合約之收入。收入會計項目說明，請詳個體財務報告附註六(十八)。

關鍵查核事項之說明：

英業達股份有限公司為滿足部分商品交貨要求，設立多個發貨倉庫以符合客戶拉貨需求。英業達股份有限公司主要依據發貨倉保管人所提供之報表或其他資訊，於客戶提貨時(產品之控制移轉)認列銷貨收入。因發貨倉遍布海外，保管人眾多，各保管人所提供資訊的格式亦有所不同，故此等收入認列通常涉及人工作業，可能造成收入認列時點不適當或存貨保管實體與帳載數量不一致之情形。

由於發貨倉交易數量，且資產負債表日前後之交易金額對財務報表影響較為重大，因此，發貨倉銷貨之收入截止為本會計師執行英業達股份有限公司財務報表查核重要的評估事項之一。

因應之查核程序：

本會計師對上述關鍵查核事項之主要查核程序包括：針對資產負債表日前後一段期間之發貨倉銷貨收入，執行收入認列之截止測試，抽核相關文件，以評估管理階層發貨倉銷貨收入認列時點之合理性；針對該期間之發貨倉之出貨，抽核發貨倉保管人之佐證文件，以及核對帳載存貨異動，並確認銷貨成本結轉已記錄於適當期間；針對期末發貨倉之庫存數量，抽核執行發函程序或實地盤點觀察，並核對帳載庫存數量。

管理階層與治理單位對個體財務報告之責任

管理階層之責任係依照證券發行人財務報告編製準則編製允當表達之個體財務報告，且維持與個體財務報告編製有關之必要內部控制，以確保個體財務報告未存有導因於舞弊或錯誤之重大不實表達。

於編製個體財務報告時，管理階層之責任亦包括評估英業達股份有限公司繼續經營之能力、相關事項之揭露，以及繼續經營會計基礎之採用，除非管理階層意圖清算英業達股份有限公司或停止營業，或除清算或停業外別無實際可行之其他方案。

英業達股份有限公司之治理單位(含審計委員會)負有監督財務報導流程之責任。

會計師查核個體財務報告之責任

本會計師查核個體財務報告之目的，係對個體財務報告整體是否存有導因於舞弊或錯誤之重大不實表達取得合理確信，並出具查核報告。合理確信係高度確信，惟依照審計準則執行之查核工作無法保證必能偵出個體財務報告存有之重大不實表達。不實表達可能導因於舞弊或錯誤。如不實表達之個別金額或彙總數可合理預期將影響個體財務報告使用者所作之經濟決策，則被認為具有重大性。

本會計師依照審計準則查核時，運用專業判斷及專業懷疑。本會計師亦執行下列工作：

- 1.辨認並評估個體財務報告導因於舞弊或錯誤之重大不實表達風險；對所評估之風險設計及執行適當之因應對策；並取得足夠及適切之查核證據以作為查核意見之基礎。因舞弊可能涉及共謀、偽造、故意遺漏、不實聲明或踰越內部控制，故未偵出導因於舞弊之重大不實表達之風險高於導因於錯誤者。
- 2.對與查核攸關之內部控制取得必要之瞭解，以設計當時情況下適當之查核程序，惟其目的非對英業達股份有限公司內部控制之有效性表示意見。
- 3.評估管理階層所採用會計政策之適當性，及其所作會計估計與相關揭露之合理性。
- 4.依據所取得之查核證據，對管理階層採用繼續經營會計基礎之適當性，以及使英業達股份有限公司繼續經營之能力可能產生重大疑慮之事件或情況是否存在重大不確定性，作出結論。本會計師若認為該等事件或情況存在重大不確定性，則須於查核報告中提醒個體財務報告使用者注意個體財務報告之相關揭露，或於該等揭露係屬不適當時修正查核意見。本會計師之結論係以截至查核報告日所取得之查核證據為基礎。惟未來事件或情況可能導致英業達股份有限公司不再具有繼續經營之能力。
- 5.評估個體財務報告(包括相關附註)之整體表達、結構及內容，以及個體財務報告是否允當表達相關交易及事件。
- 6.對於採用權益法之被投資公司之財務資訊取得足夠及適切之查核證據，以對個體財務報告表示意見。本會計師負責查核案件之指導、監督及執行，並負責形成英業達股份有限公司之查核意見。

本會計師與治理單位溝通之事項，包括所規劃之查核範圍及時間，以及重大查核發現(包括於查核過程中所辨認之內部控制顯著缺失)。

本會計師亦向治理單位提供本會計師所隸屬事務所受獨立性規範之人員已遵循會計師職業道德規範中有關獨立性之聲明，並與治理單位溝通所有可能被認為會影響會計師獨立性之關係及其他事項(包括相關防護措施)。

本會計師從與治理單位溝通之事項中，決定對英業達股份有限公司民國一一二年度個體財務報告查核之關鍵查核事項。本會計師於查核報告中敘明該等事項，除非法令不允許公開揭露特定事項，或在極罕見情況下，本會計師決定不於查核報告中溝通特定事項，因可合理預期此溝通所產生之負面影響大於所增進之公眾利益。

安侯建業聯合會計師事務所

會計師：

王 宏 宇
陳 明 如



證券主管機關：金管證審字第1070304941號
核准簽證文號：金管證六字第0950161002號
民 國 一 一 三 年 三 月 十 二 日



民國一二年及一二年十二月三十一日

單位：新台幣千元

		112.12.31		111.12.31	
資 產		金 額	%	金 額	%
流動資產：					
1100	現金及約當現金(附註四及六(一))	\$ 4,171,975	2	17,934,207	8
1110	透過損益按公允價值衡量之金融資產－流動(附註四及六(二))	231,415	-	446,422	-
1120	透過其他綜合損益按公允價值衡量之金融資產－流動(附註四及六(二))	645,967	-	554,557	-
1170	應收帳款淨額(附註四及六(三))	66,477,648	28	50,146,727	21
1180	應收帳款－關係人淨額(附註四、六(三)及七)	25,425,794	11	29,383,904	12
1200	其他應收款(附註六(四)及七)	45,866,874	20	67,056,985	28
1310	存貨－製造業(附註四及六(五))	20,511,068	9	11,823,036	5
1470	其他流動資產(附註六(十)及八)	2,607,013	1	917,973	-
		165,937,754	71	178,263,811	74
非流動資產：					
1510	透過損益按公允價值衡量之金融資產－非流動(附註四及六(二))	147,894	-	132,622	-
1517	透過其他綜合損益按公允價值衡量之金融資產－非流動(附註四及六(二))	4,190,751	2	2,616,524	1
1550	採用權益法之投資(附註四、六(六)及七)	47,269,519	20	42,794,216	18
1600	不動產、廠房及設備(附註四、六(七)及八)	12,966,243	6	13,108,522	6
1755	使用權資產(附註四及六(八))	51,830	-	9,631	-
1780	無形資產(附註四及六(九))	169,736	-	162,120	-
1900	其他非流動資產(附註六(十)、六(十五)及八)	2,117,546	1	2,055,013	1
		66,913,519	29	60,878,648	26
負債及權益：					
權益：					
3110	普通股股本(附註六(十六))				
3200	資本公積(附註六(十六))				
保留盈餘(附註六(十六))：					
3310	法定盈餘公積				
3320	特別盈餘公積				
3350	未分配盈餘				
3400	其他權益(附註六(十六))				
權益總計					
負債及權益總計					
		\$ 232,851,273	100	239,142,459	100



董事長：蔡力誠



經理人：蔡枝安

(請詳閱後附個體財務報告附註)

會計主管：游進寶



英業達股份有限公司

綜合損益表

民國一一二年及一一一年一月一日至十二月三十一日

單位：新台幣千元

	112年度		111年度	
	金額	%	金額	%
4000 營業收入(附註四、六(十八)及七)	\$ 442,686,294	100	452,365,599	100
5000 營業成本(附註六(五)、(十四)及七)	424,950,931	96	434,629,894	96
營業毛利	17,735,363	4	17,735,705	4
5910 減：未實現銷貨損益(附註七)	39,349	-	22,319	-
5920 加：已實現銷貨損益(附註七)	22,319	-	17,394	-
	17,718,333	4	17,730,780	4
營業費用(附註六(三)、(四)、(十四)、(十九)及七)：				
6100 推銷費用	1,828,057	-	2,144,210	-
6200 管理費用	2,199,905	-	1,887,769	-
6300 研究發展費用	7,093,721	2	7,176,225	2
6450 預期信用減損損失(迴轉利益)	10,597	-	(10,318)	-
	11,132,280	2	11,197,886	2
營業利益	6,586,053	2	6,532,894	2
營業外收入及支出(附註六(六)、六(二十)及七)				
7100 利息收入	311,716	-	176,060	-
7010 其他收入	134,853	-	63,894	-
7020 其他利益及損失	(756)	-	1,959,579	-
7050 財務成本	(2,345,589)	-	(1,609,256)	-
7070 採用權益法認列之子公司、關聯企業及合資損益之份額	2,016,192	-	(114,293)	-
	116,416	-	475,984	-
7900 稅前淨利	6,702,469	2	7,008,878	2
7950 減：所得稅費用(附註四及六(十五))	571,737	-	880,092	-
8200 本期淨利	6,130,732	2	6,128,786	2
其他綜合損益：				
不重分類至損益之項目				
8310 確定福利計畫之再衡量數	(422)	-	59,282	-
8316 透過其他綜合損益按公允價值衡量之權益工具投資未實現評價損益	1,635,076	-	(802,122)	-
8330 採用權益法認列之子公司、關聯企業及合資之其他綜合損益之份額—不重分類至損益之項目	(361,182)	-	(412,858)	-
8349 減：與不重分類之項目相關之所得稅	(84)	-	11,856	-
	1,273,556	-	(1,167,554)	-
後續可能重分類至損益之項目				
8360 國外營運機構財務報表換算之兌換差額	(100,879)	-	286,241	-
8380 採用權益法認列之子公司、關聯企業及合資之其他綜合損益之份額—可能重分類至損益之項目	(367,899)	-	2,244,011	-
8399 減：與可能重分類之項目相關之所得稅	-	-	-	-
	(468,778)	-	2,530,252	-
本期其他綜合損益(稅後淨額)	804,778	-	1,362,698	-
8500 本期綜合損益總額	\$ 6,935,510	2	7,491,484	2
每股盈餘(元)(附註四及六(十七))				
9750 基本每股盈餘(單位：新台幣元)	\$ 1.71		1.71	
9850 稀釋每股盈餘(單位：新台幣元)	\$ 1.70		1.70	

(請詳閱後附個體財務報告附註)

董事長：葉力誠



經理人：蔡枝安



會計主管：游進寶





英盛股份有限公司

潮州分公司

民國一一年一月一日至十二月三十一日

單位：新台幣千元

股 本	保 留 盈 餘				其他權益項目		
	普 通 股	資 本 公 積	法 定 盈 餘 公 積	特 別 盈 餘 公 積	未 分 配 盈 餘	國外營運機構財務報表換算之兌換差	透過其他綜合損益按公允價值衡量之金融資產未實現損益
\$	35,874,751	2,899,592	12,093,033	1,901,925	7,030,001	(3,036,968)	322,370
-	-	-	-	-	6,128,786	-	-
-	-	-	-	-	95,889	2,530,252	(1,263,443)
-	-	-	-	-	6,224,675	2,530,252	(1,263,443)
-	-	-	654,924	-	(654,924)	-	-
-	-	-	-	812,672	(812,672)	-	-
-	-	-	-	-	(5,022,465)	-	(5,022,465)
-	-	335	-	-	-	-	335
35,874,751	2,899,927	12,747,957	2,714,597	6,764,615	(941,073)	(506,716)	59,554,058
-	-	-	-	6,130,732	-	-	6,130,732
-	-	-	-	9,139	(468,778)	1,264,417	804,778
-	-	-	-	6,139,871	(468,778)	1,264,417	6,935,510
-	-	622,467	-	(622,467)	-	-	-
-	-	-	(1,266,808)	1,266,808	-	-	-
-	-	-	-	(5,381,213)	-	-	(5,381,213)
-	11,188	-	-	-	-	-	11,188
-	-	-	-	(3,471)	3,471	-	-
-	-	-	-	(191)	191	-	-
\$	35,874,751	2,911,115	13,370,424	1,447,789	8,163,952	(975,494)	327,006
							61,119,543

民國一一年一月一日餘額

本期淨利

本期其他綜合損益

本期綜合損益總額

盈餘指撥及分配：

提列法定盈餘公積

提列特別盈餘公積

普通股現金股利

採用權益法認列之關聯企業及合資之變動數

民國一一年十二月三十一日餘額

本期淨利

本期其他綜合損益

本期綜合損益總額

盈餘指撥及分配：

提列法定盈餘公積

迴轉特別盈餘公積

普通股現金股利

採用權益法認列之關聯企業及合資之變動數

處分透過其他綜合損益按公允價值衡量之權益工具

子公司處分透過其他綜合損益按公允價值衡量之權益工具

民國一一年十二月三十一日餘額



董事長：蔡力誠



經理人：蔡枝安

(請參閱後附個體財務報告附註)



會計主管：湯進寶

民國一十二年及一十一年一月一日起至十二月三十一日

單位：新台幣千元

	112年度	111年度
營業活動之現金流量：		
本期稅前淨利	\$ 6,702,469	7,008,878
調整項目：		
收益費損項目		
折舊費用	659,924	637,720
攤銷費用	755,414	418,421
預期信用減損損失(迴轉利益)	10,597	(10,318)
利息費用	2,345,589	1,609,256
利息收入	(311,716)	(176,060)
股利收入	(102,406)	(32,504)
採用權益法認列之子公司、關聯企業及合資(利益)損失之份額	(2,016,192)	114,293
處分及報廢不動產、廠房及設備利益	(96)	(2,779)
未實現外幣兌換損失	655,324	309,392
其他	(213)	31
收益費損項目合計	1,996,225	2,867,452
與營業活動相關之資產／負債變動數：		
與營業活動相關之資產之淨變動：		
強制透過損益按公允價值衡量之金融資產減少(增加)	199,735	(158,733)
應收帳款(增加)減少	(16,144,556)	22,591,072
其他應收款減少(增加)	19,909,449	(10,013,756)
存貨增加	(8,696,128)	(468,806)
其他流動資產增加	(644,358)	(193,977)
與營業活動相關之資產之淨變動合計	(5,375,858)	11,755,800
與營業活動相關之負債之淨變動：		
持有供交易之金融負債(減少)增加	(257,465)	180,250
合約負債增加	1,049,419	4,949,840
應付帳款減少	(4,546,173)	(4,382,524)
其他應付款(減少)增加	(359,632)	407,269
其他流動負債增加	262,628	2,600,268
淨確定福利負債減少	(54,130)	(52,443)
與營業活動相關之負債之淨變動合計	(3,905,353)	3,702,660
與營業活動相關之資產及負債之淨變動合計	(9,281,211)	15,458,460
調整項目合計	(7,284,986)	18,325,912
營運產生之現金(流出)流入	(582,517)	25,334,790
收取之利息	303,426	173,590
收取之股利	102,406	176,447
支付之利息	(2,222,167)	(1,313,524)
支付之所得稅	(978,581)	(548,076)
營業活動之淨現金(流出)流入	(3,377,433)	23,823,227

董事長：葉力誠



(請詳閱後附個體財務報告附註)

經理人：蔡枝安



會計主管：游進寶



英業達股份有限公司

現金流量表(續)

民國一十二年及一十一年一月一日至十二月三十一日

單位:新台幣千元

	112年度	111年度
投資活動之現金流量：		
取得透過其他綜合損益按公允價值衡量之金融資產	(60,750)	(300,000)
處分透過其他綜合損益按公允價值衡量之金融資產	30,188	-
處分透過損益按公允價值衡量之金融資產	-	578,443
取得採用權益法之投資	(3,277,759)	(3,031,400)
取得不動產、廠房及設備	(433,126)	(661,000)
處分不動產、廠房及設備	2,348	3,483
取得無形資產	(260,017)	(193,856)
其他金融資產增加	(913,947)	(12,903)
其他非流動資產增加	(271,165)	(616,128)
投資活動之淨現金流出	(5,184,228)	(4,233,361)
籌資活動之現金流量：		
短期借款增加(減少)	7,954,667	(10,509,979)
舉借長期借款	3,464,352	10,509,400
償還長期借款	(11,242,000)	(8,809,900)
其他非流動負債增加(減少)	11,822	(5,166)
發放現金股利	(5,381,213)	(5,022,465)
租賃本金償還	(8,199)	(5,802)
籌資活動之淨現金流出	(5,200,571)	(13,843,912)
本期現金及約當現金(減少)增加數	(13,762,232)	5,745,954
期初現金及約當現金餘額	17,934,207	12,188,253
期末現金及約當現金餘額	\$ 4,171,975	17,934,207

董事長：葉力誠



(請詳閱後附個體財務報告附註)

經理人：蔡枝安



會計主管：游進寶



英業達股份有限公司
個體財務報告附註
民國一一二年度及一一一年度
(除另有註明者外，所有金額均以新台幣千元為單位)

一、公司沿革

英業達股份有限公司(以下簡稱本公司)於民國六十四年成立，主要經營電腦產品之製造、加工及買賣業務，註冊地址為台北市士林區後港街66號。並於民國八十五年十一月股票正式掛牌上市。

二、通過財務報告之日期及程序

本個體財務報告已於民國一一三年三月十二日經董事會通過發布。

三、新發布及修訂準則及解釋之適用

(一)已採用金融監督管理委員會認可之新發布及修訂後準則及解釋之影響

本公司自民國一一二年一月一日起開始適用下列新修正之國際財務報導準則，且對個體財務報告未造成重大影響。

- 國際會計準則第一號之修正「會計政策之揭露」
- 國際會計準則第八號之修正「會計估計值之定義」
- 國際會計準則第十二號之修正「與單一交易所產生之資產及負債有關之遞延所得稅」

本公司自民國一一二年五月二十三日起開始適用下列新修正之國際財務報導準則，且對個體財務報告未造成重大影響。

- 國際會計準則第十二號之修正「國際租稅變革-支柱二規則範本」

(二)尚未採用金管會認可之國際財務報導準則之影響

本公司評估適用下列自民國一一三年一月一日起生效之新修正之國際財務報導準則，將不致對個體財務報告造成重大影響。

- 國際會計準則第一號之修正「負債分類為流動或非流動」
- 國際會計準則第一號之修正「具合約條款之非流動負債」
- 國際會計準則第七號及國際財務報導準則第七號之修正「供應商融資安排」
- 國際財務報導準則第十六號之修正「售後租回中之租賃負債」

(三)金管會尚未認可之新發布及修訂準則及解釋

本公司預期下列尚未認可之新發布及修正準則不致對個體財務報告造成重大影響。

- 國際財務報導準則第十號及國際會計準則第二十八號之修正「投資者與其關聯企業或合資間之資產出售或投入」
- 國際財務報導準則第十七號「保險合約」及國際財務報導準則第十七號之修正
- 國際財務報導準則第十七號之修正「初次適用IFRS 17及IFRS 9比較資訊」
- 國際會計準則第二十一號之修正「缺乏可兌換性」

英業達股份有限公司個體財務報告附註(續)

四、重大會計政策之彙總說明

本個體財務報告所採用之重大會計政策彙總說明如下。除附註三之說明者外，下列會計政策已一致適用於本個體財務報告之所有表達期間。

(一) 遵循聲明

本個體財務報告係依照「證券發行人財務報告編製準則」編製。

(二) 編製基礎

1. 衡量基礎

除下列資產負債表之重要項目外，本個體財務報告係依歷史成本為基礎編製：

- (1) 依公允價值衡量之透過損益按公允價值衡量金融資產及負債；
- (2) 依公允價值衡量之透過其他綜合損益按公允價值金融資產；
- (3) 淨確定福利負債(或資產)，係依退休基金資產之公允價值減除確定福利義務現值及附註四(十六)所述之上限影響數衡量。

2. 功能性貨幣及表達貨幣

本公司係以營運所處主要經濟環境之貨幣為其功能性貨幣。本個體財務報告係以本公司之功能性貨幣新台幣表達。所有以新台幣表達之財務資訊均以新台幣千元為單位。

(三) 外幣

1. 外幣交易

外幣交易依交易日之匯率換算為功能性貨幣。於後續每一報導期間結束日(以下稱報導日)之外幣貨幣性項目依當日之匯率換算為功能性貨幣。以公允價值衡量之外幣非貨幣性項目依衡量公允價值當日之匯率換算為功能性貨幣，以歷史成本衡量之外幣非貨幣性項目則依交易日之匯率換算。

換算所產生之外幣兌換差異通常係認列於損益，惟指定為透過其他綜合損益按公允價值衡量之權益工具係認列於其他綜合損益。

2. 國外營運機構

國外營運機構之資產及負債，包括收購時產生之商譽及公允價值調整，係依報導日之匯率換算為新台幣；收益及費損項目則依當期平均匯率換算為新台幣，所產生之兌換差額均認列為其他綜合損益。

對國外營運機構之貨幣性應收或應付項目，若尚無清償計畫且不可能於可預見之未來予以清償時，其所產生之外幣兌換損益視為對該國外營運機構淨投資之一部分而認列為其他綜合損益。

英業達股份有限公司個體財務報告附註(續)

(四)資產與負債區分流動與非流動之分類標準

符合下列條件之一之資產列為流動資產，非屬流動資產之所有其他資產則列為非流動資產：

- 1.預期於其正常營業週期中實現該資產，或意圖將其出售或消耗；
- 2.主要為交易目的而持有該資產；
- 3.預期於報導期間後十二個月內實現該資產；或
- 4.該資產為現金或約當現金，但於報導期間後至少十二個月將該資產交換或用以清償負債受到其他限制者除外。

符合下列條件之一之負債列為流動負債，非屬流動負債之所有其他負債則列為非流動負債：

- 1.預期將於正常營業週期中清償該負債；
- 2.主要為交易目的而持有該負債；
- 3.預期將於報導期間後十二個月內到期清償該負債；或
- 4.未具無條件將清償期限遞延至報導期間後至少十二個月之權利之負債。負債之條款，可能依交易對方之選擇，以發行權益工具而導致其清償者，並不影響其分類。

(五)現金及約當現金

現金包括庫存現金及活期存款。約當現金係指可隨時轉換成定額現金且價值變動風險甚小之短期並具高度流動性之投資。定期存款符合前述定義且持有目的係滿足短期現金承諾而非投資或其他目的者，列報於約當現金。

(六)金融工具

應收帳款原始係於產生時認列。所有其他金融資產及金融負債原始係於本公司成為金融工具合約條款之一方時認列。非透過損益按公允價值衡量之金融資產或金融負債原始係按公允價值加計直接可歸屬於該取得或發行之交易成本衡量。不包含重大財務組成部分之應收帳款原始係按交易價格衡量。

1.金融資產

金融資產之購買或出售符合慣例交易者，本公司對以相同方式分類之金融資產，其所有購買及出售一致地採交易日會計處理。

原始認列時金融資產分類為：按攤銷後成本衡量之金融資產、透過其他綜合損益按公允價值衡量之權益工具投資或透過損益按公允價值衡量之金融資產。本公司僅於改變管理金融資產之經營模式時，始自下一個報導期間之首日起重分類所有受影響之金融資產。

英業達股份有限公司個體財務報告附註(續)

(1)按攤銷後成本衡量之金融資產

金融資產同時符合下列條件，且未指定為透過損益按公允價值衡量時，係按攤銷後成本衡量：

- 係在以收取合約現金流量為目的之經營模式下持有該金融資產。
- 該金融資產之合約條款產生特定日期之現金流量，完全為支付本金及流通在外本金金額之利息。

該等資產後續以原始認列金額加減計採有效利息法計算之累積攤銷數，並調整任何備抵損失之攤銷後成本衡量。利息收入、外幣兌換損益及減損損失係認列於損益。除列時，將利益或損失列入損益。

(2)透過其他綜合損益按公允價值衡量之金融資產

本公司在以收取合約現金流量及出售之經營模式下持有部分應收帳款，故透過其他綜合損益按公允價值衡量該等帳款。惟係將其列報於應收帳款項下。

本公司於原始認列時，可作一不可撤銷之選擇，將非持有供交易之權益工具投資後續公允價值變動列報於其他綜合損益。前述選擇係按逐項工具基礎所作成。

屬權益工具投資者後續按公允價值衡量。股利收入(除非明顯代表部分投資成本之回收)係認列於損益。其餘淨利益或損失係認列為其他綜合損益且不重分類至損益。

權益投資之股利收入於本公司有權利收取股利之日認列(通常係除息日)。

(3)透過損益按公允價值衡量之金融資產

非屬上述按攤銷後成本衡量或透過其他綜合損益按公允價值衡量之金融資產(例如，持有供交易及以公允價值基礎管理並評估績效之金融資產)，係透過損益按公允價值衡量，包括衍生性金融資產。本公司於原始認列時，為消除或重大減少會計配比不當，得不可撤銷地將符合按攤銷後成本衡量或透過其他綜合損益按公允價值衡量條件之金融資產，指定為透過損益按公允價值衡量之金融資產。

該等資產後續按公允價值衡量，其淨利益或損失(包含任何股利及利息收入)係認列為損益。

(4)金融資產減損

本公司針對按攤銷後成本衡量之金融資產(包括現金及約當現金、應收帳款、其他應收款、存出保證金及其他金融資產等)之預期信用損失認列備抵損失。

下列金融資產係按十二個月預期信用損失金額衡量備抵損失，其餘係按存續期間預期信用損失金額衡量：

- 判定債務證券於報導日之信用風險低；及
- 其他債務證券及銀行存款之信用風險(即金融工具之預期存續期間發生違約之風險)自原始認列後未顯著增加。

英業達股份有限公司個體財務報告附註(續)

應收帳款之備抵損失係按存續期間預期信用損失金額衡量。

於判定自原始認列後信用風險是否已顯著增加時，本公司考量合理且可佐證之資訊(無需過度成本或投入即可取得)，包括質性及量化資訊，及根據本公司之歷史經驗、信用評估及前瞻性資訊所作之分析。

若合約款項逾期超過九十天，本公司假設金融資產之信用風險已顯著增加。

若合約款項逾期超過一年，或借款人不太可能履行其信用義務支付全額款項予本公司時，本公司視為該金融資產發生違約。

存續期間預期信用損失係指金融工具預期存續期間所有可能違約事項產生之預期信用損失。

十二個月預期信用損失係指金融工具於報導日後十二個月內可能違約事項所產生之預期信用損失(或較短期間，若金融工具之預期存續期間短於十二個月時)。

衡量預期信用損失之最長期間為本公司暴露於信用風險之最長合約期間。

預期信用損失為金融工具預期存續期間信用損失之機率加權估計值。信用損失係按所有現金短收之現值衡量，亦即本公司依據合約可收取之現金流量與本公司預期收取之現金流量之差額。預期信用損失係按金融資產之有效利率折現。

於每一報導日本公司評估按攤銷後成本衡量金融資產是否有信用減損。對金融資產之估計未來現金流量具有不利影響之一項或多項事項已發生時，該金融資產已信用減損。金融資產已信用減損之證據包括有關下列事項之可觀察資料：

- 借款人或發行人之重大財務困難；
- 違約，諸如延滯或逾期超過一年；
- 因與借款人之財務困難相關之經濟或合約理由，本公司給予借款人原本不會考量之讓步；
- 借款人很有可能會聲請破產或進行其他財務重整；或
- 由於財務困難而使該金融資產之活絡市場消失。

按攤銷後成本衡量之金融資產之備抵損失係自資產之帳面金額中扣除。

當本公司對回收金融資產整體或部分無法合理預期時，係直接減少其金融資產總帳面金額。對公司戶，本公司係以是否合理預期可回收之基礎個別分析沖銷之時點及金額。本公司預期已沖銷金額將不會重大迴轉。然而，已沖銷之金融資產仍可強制執行，以符合本公司回收逾期金額之程序。

(5) 金融資產之除列

本公司僅於對來自該資產現金流量之合約權利終止，或已移轉金融資產且該資產所有權之幾乎所有風險及報酬已移轉予其他企業，或既未移轉亦未保留所有權之幾乎所有風險及報酬且未保留該金融資產之控制時，始將金融資產除列。

英業達股份有限公司個體財務報告附註(續)

本公司簽訂移轉金融資產之交易，若保留已移轉資產所有權之所有或幾乎所有風險及報酬，則仍持續認列於資產負債表。

2.金融負債及權益工具

(1)負債或權益之分類

本公司發行之債務及權益工具係依據合約協議之實質與金融負債及權益工具之定義分類為金融負債或權益。

(2)權益交易

權益工具係指表彰本公司於資產減除其所有負債後剩餘權益之任何合約。本公司發行之權益工具係以取得之價款扣除直接發行成本後之金額認列。

(3)金融負債

金融負債係分類為攤銷後成本或透過損益按公允價值衡量。金融負債若屬持有供交易、衍生工具或於原始認列時指定，則分類為透過損益按公允價值衡量。透過損益按公允價值衡量之金融負債係以公允價值衡量，且相關淨利益及損失，包括任何利息費用，係認列於損益。

其他金融負債後續採有效利息法按攤銷後成本衡量。利息費用及兌換損益係認列於損益。除列時之任何利益或損失亦係認列於損益。

(4)金融負債之除列

本公司係於合約義務已履行、取消或到期時，除列金融負債。當金融負債條款修改且修改後負債之現金流量有重大差異，則除列原金融負債，並以修改後條款為基礎按公允價值認列新金融負債。

除列金融負債時，其帳面金額與所支付或應支付對價總額(包含任何所移轉之非現金資產或承擔之負債)間之差額認列為損益。

(5)金融資產及負債之互抵

金融資產及金融負債僅於本公司目前有法律上有可執行之權利進行互抵及有意圖以淨額交割或同時變現資產及清償負債時，方予以互抵並以淨額表達於資產負債表。

3.衍生金融工具及避險會計

本公司為規避外幣及利率風險之暴險而持有衍生金融工具。嵌入式衍生工具於符合特定條件且該主合約非屬金融資產時，其與主合約分離處理。

衍生工具原始認列時係按公允價值衡量；後續依公允價值衡量，再衡量產生之利益或損失直接列入損益。

(七)存 貨

存貨係以成本與淨變現價值孰低衡量。成本包括使其達可供使用的地點及狀態所發生之取得、產製或加工成本及其他成本，並採加權平均法計算。製成品及在製品存貨之成本包括依適當比例按正常產能分攤之製造費用。

英業達股份有限公司個體財務報告附註(續)

淨變現價值係指正常營業下之估計售價減除估計完工尚需投入之估計成本及完成出售所需之估計成本後之餘額。

(八)投資關聯企業

關聯企業係指本公司對其財務及營運政策具有重大影響，但非控制或聯合控制者。

本公司對於關聯企業之權益採用權益法處理。權益法下，原始取得時係依成本認列，投資成本包含交易之成本。投資關聯企業之帳面金額包括原始投資時所辨認之商譽，減除任何累計減損損失。

個體財務報告包括自具有重大影響之日起至喪失重大影響之日止，於進行與本公司會計政策一致性之調整後，本公司依權益比例認列各該投資關聯企業之損益及其他綜合損益之金額。當關聯企業發生非損益及其他綜合損益之權益變動且不影響本公司對其之持股比例時，本公司將歸屬於本公司可享有關聯企業份額下之權益變動按持股比例認列為資本公積。

本公司與關聯企業間之交易所產生之未實現利益及損失，僅在非關係人投資者對關聯企業之權益範圍內，認列於企業財務報表。

當本公司依比例應認列關聯企業之損失份額等於或超過其在關聯企業之權益時，即停止認列其損失，而僅於發生法定義務、推定義務或已代該被投資公司支付款項之範圍內，認列額外之損失及相關負債。

關聯企業發行新股時，若本公司未按持股比例認購，致使持股比例發生變動，並因而使投資之股權淨值發生增減時，其增減數調整資本公積及採用權益法之投資；若此項調整係沖減資本公積，但由採用權益法之投資所產生之資本公積餘額不足時，其差額則借記保留盈餘。惟若屬本公司未按持股比例認購，致使其對關聯企業之所有權權益減少者，先前於其他綜合損益中所認列與該關聯企業有關之金額係按減少比例重分類，其會計處理之基礎與關聯企業若直接處分相關資產或負債所必須遵循之基礎相同。

(九)投資子公司

於編製個體財務報告時，本公司對具控制力之被投資公司係採權益法評價。在權益法下，個體財務報告當期損益及其他綜合損益與合併基礎編製之財務報告中當期損益及其他綜合損益歸屬於母公司業主之分攤數相同，且個體財務報告業主權益與合併基礎編製之財務報告中歸屬於母公司業主之權益相同。

本公司對子公司所有權權益之變動，未導致喪失控制者，作為與業主間之權益交易處理。

英業達股份有限公司個體財務報告附註(續)

(十)不動產、廠房及設備

1.認列與衡量

不動產、廠房及設備項目係依成本(包括資本化之借款成本)減累計折舊及任何累計減損衡量。

不動產、廠房及設備之重大組成部分耐用年限不同時，則視為不動產、廠房及設備之單獨項目(主要組成部分)處理。

不動產、廠房及設備之處分利益或損失係認列於損益。

2.後續成本

後續支出僅於其未來經濟效益很有可能流入本公司時始予以資本化。

3.折 舊

折舊係依資產成本減除殘值計算，並採直線法於每一組成部分之估計耐用年限內認列於損益。

土地不予提列折舊。

當期及比較期間之估計耐用年限如下：

房屋及建築	10年 ~ 50年
機器設備	2年 ~ 11年
運輸設備	3年 ~ 6年
辦公設備	2年 ~ 14年
電器設備	2年 ~ 16年
裝潢設備	2年 ~ 20年
什項設備	2年 ~ 16年
租賃改良物	10年

本公司於每一報導日檢視折舊方法、耐用年限及殘值，並於必要時適當調整。

(十一)租 賃

本公司係於合約成立日評估合約是否係屬或包含租賃，若合約轉讓對已辨認資產之使用之控制權一段時間以換得對價，則合約係屬或包含租賃。

1.承租人

本公司於租賃開始日認列使用權資產及租賃負債，使用權資產係以成本為原始衡量，該成本包含租賃負債之原始衡量金額，調整租賃開始日或之前支付之任何租賃給付，並加計所發生之原始直接成本及為拆卸、移除標的資產及復原其所在地點或標的資產之估計成本，同時減除收取之任何租賃誘因。

使用權資產後續於租賃開始日至使用權資產之耐用年限屆滿時或租賃期間屆滿時兩者之較早者以直線法提列折舊。此外，本公司定期評估使用權資產是否發生減損並處理任何已發生之減損損失，並於租賃負債發生再衡量的情況下配合調整使用權資產。

英業達股份有限公司個體財務報告附註(續)

租賃負債係以租賃開始日尚未支付之租賃給付之現值為原始衡量。若租賃隱含利率容易確定，則折現率為該利率，若並非容易確定，則使用本公司之增額借款利率。一般而言，本公司係採用其增額借款利率為折現率。

計入租賃負債衡量之租賃給付包括：

- (1) 固定給付，包括實質固定給付；
- (2) 取決於某項指數或費率之變動租賃給付，採用租賃開始日之指數或費率為原始衡量；
- (3) 預期支付之殘值保證金額；及
- (4) 於合理確定將行使購買選擇權或租賃終止選擇權時之行使價格或所須支付之罰款。

租賃負債後續係以有效利息法計提利息，並於發生以下情況時再衡量其金額：

- (1) 用以決定租賃給付之指數或費率變動導致未來租賃給付有變動；
- (2) 預期支付之殘值保證金額有變動；
- (3) 標的資產購買選擇權之評估有變動；
- (4) 對是否行使延長或終止選擇權之估計有所變動，而更改對租賃期間之評估；
- (5) 租賃標的、範圍或其他條款之修改。

租賃負債因前述用以決定租賃給付之指數或費率變動、殘值保證金額有變動以及購買、延長或終止選擇權之評估變動而再衡量時，係相對應調整使用權資產之帳面金額，並於使用權資產之帳面金額減至零時，將剩餘之再衡量金額認列於損益中。

對於減少租賃範圍之租賃修改，則係減少使用權資產之帳面金額以反映租賃之部分或全面終止，並將其與租賃負債再衡量金額間之差額則認列於損益中。

本公司將不符合投資性不動產定義之使用權資產及租賃負債分別以單行項目表達於資產負債表中。

針對其他設備租賃之短期租賃及低價值標的資產租賃，本公司選擇不認列使用權資產及租賃負債，而係將相關租賃給付依直線基礎於租賃期間內認列為費用。

2. 出租人

本公司為出租人之交易，係於租賃成立日將租賃合約依其是否移轉附屬於標的資產所有權之幾乎所有風險與報酬分類，若是則分類為融資租賃，否則分類為營業租賃。於評估時，本公司考量包括租賃期間是否涵蓋標的資產經濟年限之主要部分等相關特定指標。

英業達股份有限公司個體財務報告附註(續)

(十二)無形資產

1.認列及衡量

研究活動相關支出於發生時認列為損益。

發展支出僅於其能可靠衡量、產品或流程之技術或商業可行性已達成、未來經濟效益很有可能流入本公司，及本公司意圖且具充足資源以完成該發展且加以使用或出售該資產時，始予以資本化。其他發展支出則於發生時認列於損益。原始認列後，資本化之發展支出以其成本減除累計攤銷及累計減損後之金額衡量。

本公司取得其他有限耐用年限之無形資產，係以成本減除累計攤銷與累計減損後之金額衡量。

2.後續支出

後續支出僅於可增加相關特定資產之未來經濟效益時始予以資本化。所有其他支出於發生時認列於損益，包括內部發展之商譽及品牌。

3.攤銷

除商譽外，攤銷係依資產成本減除估計殘值計算，並自無形資產達可供使用狀態起，採直線法於其估計耐用年限內認列為損益。

當期及比較期間之估計耐用年限如下：

電腦軟體 1年～6年

本公司於每一報導日檢視無形資產之攤銷方法、耐用年限及殘值，並於必要時適當調整。

(十三)非金融資產減損

本公司於每一報導日評估是否有跡象顯示非金融資產(除存貨及遞延所得稅資產外)之帳面金額可能有減損。若有任一跡象存在，則估計該資產之可回收金額。

為減損測試之目的，係將現金流入大部分獨立於其他個別資產或資產群組之現金流入之一組資產作為最小可辨認資產群組。企業合併取得之商譽係分攤至預期可自合併綜效受益之各現金產生單位或現金產生單位群組。

可回收金額為個別資產或現金產生單位之公允價值減處分成本與其使用價值孰高者。於評估使用價值時，估計未來現金流量係以稅前折現率折算至現值，該折現率應反映現時市場對貨幣時間價值及對該資產或現金產生單位特定風險之評估。

個別資產或現金產生單位之可回收金額若低於帳面金額，則認列減損損失。

減損損失係立即認列於當期損益，且係先減少該現金產生單位受攤商譽之帳面金額，次就該單位內其他各資產帳面金額之比例減少各該資產帳面金額。

商譽以外之非金融資產則僅在不超過該資產若未於以前年度認列減損損失時所決定之帳面金額(減除折舊或攤銷)之範圍內迴轉。

英業達股份有限公司個體財務報告附註(續)

(十四)負債準備

負債準備之認列係因過去事件而負有現時義務，使本公司未來很有可能需要流出具經濟效益之資源以清償該義務，且該義務之金額能可靠估計。負債準備係以反映目前市場對貨幣時間價值及負債特定風險評估之稅前折現率予以折現，折現之攤銷則認列為利息費用。

保固負債準備係於銷售商品或服務時認列，該項負債準備係根據歷史保固資料及所有可能結果按其相關機率加權衡量。

(十五)客戶合約之收入

1.客戶合約之收入

收入係按移轉商品或勞務而預期有權取得之對價衡量。本公司係於對商品或勞務之控制移轉予客戶而滿足履約義務時認列收入。本公司依主要收入項目說明如下：

(1)銷售商品

本公司係於對產品之控制移轉時認列收入。該產品之控制移轉係指產品已交付給客戶，客戶能完全裁決產品之銷售通路及價格，且已無會影響客戶接受該產品之未履行義務。交付係發生於產品運送至特定地點，其陳舊過時及損失風險已移轉予客戶，及客戶已依據銷售合約接受產品，驗收條款已失效，或本公司有客觀證據認為已滿足所有驗收條件時。

本公司於交付商品時認列應收帳款，因本公司在該時點具無條件收取對價之權利。

(2)勞務服務

本公司於滿足履約義務時認列。

(3)財務組成部分

本公司預期所有客戶合約移轉商品或勞務予客戶之時間與客戶為該商品或勞務付款之時間間隔皆不超過一年，因此，本公司不調整交易價格之貨幣時間價值。

(十六)員工福利

1.確定提撥計畫

確定提撥計畫之提撥義務係於員工提供服務期間內認列為費用。

2.確定福利計畫

本公司對確定福利計畫之淨義務係以員工當期或以前期間服務所賺得之未來福利金額折算為現值計算，並減除計畫資產之公允價值。

英業達股份有限公司個體財務報告附註(續)

確定福利義務每年由合格精算師以預計單位福利法精算。當計算結果對本公司可能有利時，認列資產係以從該計畫退還提撥金或對該計畫減少未來提撥金之形式可得之任何經濟效益之現值為限。計算經濟效益現值時，係考量任何最低資金提撥要求。

淨確定福利負債之再衡量數，包含精算損益、計畫資產報酬(不包括利息)，及資產上限影響數之任何變動(不包括利息)係立即認列於其他綜合損益，並累計於保留盈餘。本公司決定淨確定福利負債(資產)之淨利息費用(收入)，係使用年度報導期間開始時所決定之淨確定福利負債(資產)及折現率。確定福利計畫之淨利息費用及其他費用係認列於損益。

計畫修正或縮減時，所產生與前期服務成本或縮減利益或損失相關之福利變動數，係立即認列為損益。本公司於清償發生時，認列確定福利計畫之清償損益。

3.離職福利

離職福利係當本公司不再能撤銷該等福利之要約或於認列相關重組成本之孰早者認列為費用。當離職福利不預期於報導日後十二個月內全部清償時，予以折現。

4.短期員工福利

短期員工福利義務係於服務提供時認列為費用。若係因員工過去提供服務而使本公司負有現時之法定或推定支付義務，且該義務能可靠估計時，將該金額認列為負債。

(十七)所得稅

所得稅包括當期及遞延所得稅。除與企業合併、直接認列於權益或其他綜合損益之項目相關者外，當期所得稅及遞延所得稅應認列於損益。

當期所得稅包括依據當年度課稅所得(損失)計算之預計應付所得稅或應收退稅款，及任何對以前年度應付所得稅或應收退稅款之調整。其金額係按報導日之法定稅率或實質性立法之稅率衡量預期將支付或收取款項之最佳估計值。

遞延所得稅係就資產及負債於報導日之帳面金額與其課稅基礎之暫時性差異予以衡量認列。下列情況產生之暫時性差異不予認列遞延所得稅：

- 1.非屬企業合併之交易原始認列之資產或負債，且於交易當時(i)不影響會計利潤及課稅所得(損失)且(ii)並未產生相等之應課稅及可減除暫時性差異者；
- 2.因投資子公司、關聯企業及合資權益所產生之暫時性差異，本公司可控制暫時性差異迴轉之時點且很有可能於可預見之未來不會迴轉者；以及
- 3.商譽原始認列所產生之應課稅暫時性差異。

對於未使用之課稅損失及未使用所得稅抵減遞轉後期，與可減除暫時性差異，在很有可能未來課稅所得可供使用之範圍內，認列為遞延所得稅資產。並於每一報導日予以重評估，就相關所得稅利益非屬很有可能實現之範圍內予以調減；或在變成很有可能足夠課稅所得之範圍內迴轉原已減少之金額。

英業達股份有限公司個體財務報告附註(續)

遞延所得稅係以預期暫時性差異迴轉時之稅率衡量，採用報導日之法定稅率或實質性立法稅率為基礎。

本公司僅於同時符合下列條件時，始將遞延所得稅資產及遞延所得稅負債互抵：

- 1.有法定執行權將當期所得稅資產及當期所得稅負債互抵；且
- 2.遞延所得稅資產及遞延所得稅負債與下列由同一稅捐機關課徵所得稅之納稅主體之一有關：

(1)同一納稅主體；或

(2)不同納稅主體，惟各主體意圖在重大金額之遞延所得稅資產預期回收及遞延所得稅負債預期清償之每一未來期間，將當期所得稅負債及資產以淨額基礎清償，或同時實現資產及清償負債。

(十八)每股盈餘

本公司列示歸屬於本公司普通股權益持有人之基本及稀釋每股盈餘。本公司基本每股盈餘係以歸屬於本公司普通股權益持有人之損益，除以當期加權平均流通在外普通股股數計算之。稀釋每股盈餘則係將歸屬於本公司普通股權益持有人之損益及加權平均流通在外普通股股數，分別調整所有潛在稀釋普通股之影響後計算之。本公司之潛在稀釋普通股包括員工酬勞估計數。

(十九)部門資訊

本公司已於合併財務報告揭露部門資訊，因此個體財務報告不揭露部門資訊。

五、重大會計判斷、估計及假設不確定性之主要來源

管理階層依「證券發行人財務報告編製準則」編製本個體財務報告時，必須作出判斷、估計及假設，其將對會計政策之採用及資產、負債、收益及費用之報導金額有所影響。實際結果可能與估計存有差異。

管理階層持續檢視估計及基本假設，會計估計變動於變動期間及受影響之未來期間予以認列。

本公司無會計政策涉及重大判斷，且對本個體財務報告已認列金額有重大影響之資訊。

以下假設及估計之不確定性具有導致資產及負債帳面金額於下個財務年度重大調整之重大風險，其相關資訊如下：

(一)存貨之評價

由於存貨須以成本與淨變現價值孰低衡量，本公司評估報導日存貨因正常損耗、過時陳舊或無市場銷售價值之金額，並將存貨成本沖減至淨變現價值。此存貨評價主要係依未來特定期間內之產品需求為估計基礎，故可能因產業快速變遷而產生重大變動。存貨評價估列情形請詳附註六(五)。

英業達股份有限公司個體財務報告附註(續)

六、重要會計項目之說明

(一)現金及約當現金

	<u>112.12.31</u>	<u>111.12.31</u>
庫存現金	\$ 704	738
活期及支票存款	4,170,271	17,193,469
定期存款	1,000	740,000
現金流量表所列之現金及約當現金	<u><u>\$ 4,171,975</u></u>	<u><u>17,934,207</u></u>

本公司金融資產之匯率風險之揭露請詳附註六(二十一)。

(二)透過損益按公允價值衡量之金融資產及負債及透過其他綜合損益按公允價值衡量之金融資產

1.透過損益按公允價值衡量之金融資產及金融負債

	<u>112.12.31</u>	<u>111.12.31</u>
透過損益按公允價值衡量之金融資產：		
非避險之衍生工具		
遠期外匯合約	\$ 81,373	316,300
換匯合約	131,559	119,565
非衍生金融資產		
興櫃公司股票	69,014	65,461
無公開報價權益工具	78,880	67,161
無擔保可轉換債券	18,483	10,557
合 計	<u><u>\$ 379,309</u></u>	<u><u>579,044</u></u>

益通光能科技股份有限公司於民國一一一年十一月二十四日清算完結，本公司收到賸餘財產分配578,443千元。

	<u>112.12.31</u>	<u>111.12.31</u>
透過損益按公允價值衡量之金融負債：		
持有供交易之金融負債：		
遠期外匯合約	\$ 34,655	30,966
換匯合約	263	261,417
合 計	<u><u>\$ 34,918</u></u>	<u><u>292,383</u></u>

英業達股份有限公司個體財務報告附註(續)

從事非避險之衍生性金融工具交易係用以規避因營業、融資及投資活動所暴露之匯率與利率風險，本公司民國一一二年及一一一年十二月三十一日因未適用避險會計列報為強制透過損益按公允價值衡量之金融資產及持有供交易金融負債之衍生工具明細如下：

(1) 金融資產：

112.12.31				
	合約金額 (千元)		幣 別	到期期間
換 匯	USD	210,000	美元兌台幣	113.01.05~113.01.18
遠期外匯	USD	40,000	美元兌台幣	113.01.12~113.01.29
遠期外匯	USD	20,000	美元兌泰銖	113.03.12
111.12.31				
	合約金額 (千元)		幣 別	到期期間
換 匯	USD	190,000	美元兌台幣	112.01.05~112.05.30
遠期外匯	USD	415,000	美元兌台幣	112.01.06~112.06.16

(2) 金融負債：

112.12.31				
	合約金額 (千元)		幣 別	到期期間
換 匯	USD	10,000	美元兌台幣	113.01.12
遠期外匯	USD	20,000	美元兌台幣	113.01.12
遠期外匯	USD	47,000	美元兌人民幣	113.02.21
111.12.31				
	合約金額 (千元)		幣 別	到期期間
換 匯	USD	355,000	美元兌台幣	112.01.06~112.06.16
遠期外匯	USD	130,000	美元兌台幣	112.01.05~112.05.30

2. 透過其他綜合損益按公允價值衡量之金融資產

	112.12.31	111.12.31
透過其他綜合損益按公允價值衡量之權益工具：		
上市(櫃)公司股票	\$ 707,694	614,445
非上市(櫃)公司股票	4,129,024	2,556,636
合 計	<u>\$ 4,836,718</u>	<u>3,171,081</u>

英業達股份有限公司個體財務報告附註(續)

(1)透過其他綜合損益按公允價值衡量之權益工具投資

本公司持有該等權益工具投資為長期策略性投資且非為交易目的所持有，故已指定為透過其他綜合損益按公允價值衡量。

本公司於民國一一二年度因營運策略，故出售透過其他綜合損益按公允價值衡量之金融資產，處分時之公允價值為30,188千元，累積處分損失計3,471千元，故已將前述累積處分損失自其他權益轉至保留盈餘。

(2)信用風險及市場風險資訊請詳附註六(二十一)。

(3)民國一一二年及一一一年十二月三十一日，本公司之金融資產均未有提供作質押擔保之情形。

(三)應收帳款

	112.12.31	111.12.31
應收帳款－關係人	\$ 25,425,794	29,383,904
應收帳款－非關係人	66,523,123	50,181,605
減：備抵損失	(45,475)	(34,878)
	<u><u>\$ 91,903,442</u></u>	<u><u>79,530,631</u></u>

本公司評估係藉由收取合約現金流量及出售持有部分應收帳款，故以透過其他綜合損益按公允價值衡量該等應收帳款，於民國一一二年及一一一年十二月三十一日金額分別為6,455,185千元及1,328,208千元。

本公司針對所有應收帳款採用簡化作法估計預期信用損失，亦即使用存續期間預期信用損失衡量，為此衡量目的，該等應收帳款係按代表客戶依據合約條款支付所有到期金額能力之共同信用風險特性予以分組，並已納入前瞻性之資訊，包括總體經濟及相關產業資訊。本公司應收帳款之預期信用損失分析如下：

	112.12.31		
	應收帳款 帳面金額	加權平均預期 信用損失率	備抵存續期間 預期信用損失
未逾期	\$ 88,419,446	0.00%~0.50%	43,725
逾期180天以下	3,529,379	0.04%~0.50%	1,750
逾期超過180天	92	0.04%~100%	-
	<u><u>\$ 91,948,917</u></u>		<u><u>45,475</u></u>

截至民國一一二年二月二十七日，本公司期後已收回53,817,771千元。

	111.12.31		
	應收帳款 帳面金額	加權平均預期 信用損失率	備抵存續期間 預期信用損失
未逾期	76,502,388	0.00%~0.50%	34,016
逾期180天以下	3,063,121	0.04%~0.50%	862
	<u><u>\$ 79,565,509</u></u>		<u><u>34,878</u></u>

英業達股份有限公司個體財務報告附註(續)

本公司應收帳款之備抵損失變動表如下：

	112年度	111年度
期初餘額	\$ 34,878	67,033
認列之減損損失(迴轉利益)	10,597	(5,567)
本年度因無法收回而沖銷之金額	-	(26,588)
期末餘額	<u>\$ 45,475</u>	<u>34,878</u>

應收款項之備抵預期信用損失科目係用於記錄預期信用減損損失，惟若本公司確信相關款項可能無法收回者，則於認為款項無法收回時，執行相關法律行動後，將累計減損沖轉應收帳款。

民國一一二年及一一一年十二月三十一日，未將上述應收款項設定質押作為借款擔保。

本公司民國一一二年及一一一年十二月三十一日有關符合除列條件之應收帳款債權移轉相關資訊如下：

112.12.31						
讓售對象	除列金額	尚可預支 金額(千元)	已預支 金額(千元)	轉列其他應 收款金額	利率區間	其他重要 事項
非關係人	\$ 16,362,250	USD 613,201	USD 532,799	-	6.38%~6.43%	應收帳款承購為無追索權但債務人信用風險以外之風險仍由債權人負擔。
111.12.31						
讓售對象	除列金額	尚可預支 金額(千元)	已預支 金額(千元)	轉列其他應 收款金額	利率區間	其他重要 事項
非關係人	\$ 20,338,289	USD 483,515	USD 662,485	-	4.99%~5.59%	應收帳款承購為無追索權但債務人信用風險以外之風險仍由債權人負擔。

(四)其他應收款

	112.12.31	111.12.31
其他應收款—關係人	\$ 45,582,076	66,877,754
其他應收款—非關係人	321,863	250,823
減：備抵損失	(37,065)	(71,592)
	<u>\$ 45,866,874</u>	<u>67,056,985</u>

英業達股份有限公司個體財務報告附註(續)

本公司其他應收帳款之備抵損失變動表如下：

	112年度	111年度
期初餘額	\$ 71,592	76,343
認列之迴轉利益	-	(4,751)
本年度因無法收回而沖銷之金額	(34,527)	-
期末餘額	<u>\$ 37,065</u>	<u>71,592</u>

(五)存 貨

	112.12.31	111.12.31
原料及消耗品	\$ 13,815,717	6,740,808
在 製 品	1,464,282	2,476,998
製 成 品	5,231,069	2,605,230
	<u>\$ 20,511,068</u>	<u>11,823,036</u>

民國一一二年度及一一一年度存貨跌價損失分別為損失8,671千元及90,312千元，主係因存貨呆滯過時或無法使用，致存貨淨變現價值低於成本之金額認列為營業成本。民國一一二年度及一一一年度因閒置產能產生的費損分別為2,974千元及2,302千元。

民國一一二年及一一一年十二月三十一日本公司之存貨均未有提供質押擔保之情形。

(六)採用權益法之投資

本公司於報導日採用權益法之投資列示如下：

	112.12.31	111.12.31
子 公 司	\$ 47,075,283	42,572,062
關聯企業	194,236	222,154
	<u>\$ 47,269,519</u>	<u>42,794,216</u>

本公司於報導日採用權益法之投資貸餘(帳列其他非流動負債)列示如下：

	112.12.31	111.12.31
子 公 司	<u>\$ 661,196</u>	<u>661,071</u>

1.子公司

請參閱民國一一二年度合併財務報告。

2.關聯企業

本公司採用權益法之關聯企業屬個別不重大者，其彙總財務資訊如下，該等財務資訊係於本公司之個體財務報告中所包含之金額：

	112.12.31	111.12.31
對個別不重大關聯企業之權益之期末彙總帳面金額	<u>\$ 194,236</u>	<u>221,154</u>

英業達股份有限公司個體財務報告附註(續)

	112年度	111年度
歸屬於本公司之份額：		
繼續營業單位本期淨損	\$ (26,499)	(32,607)
其他綜合(損)益	(1,419)	3,030
綜合損益總額	<u>\$ (27,918)</u>	<u>(29,577)</u>

民國一一二年及一一一年十二月三十一日，本公司之採用權益法之投資均未有提供作質押擔保之情形。

3.對被投公司是否具實質控制之判斷

本公司持有無敵科技(股)公司(以下簡稱無敵公司)37.528%之有表決權股份，無敵公司具七名董事，本公司僅取得一名董事席次，對被投資公司營運上之攸關活動及變動報酬無絕對權力及主導能力，故評估為無控制力。

(七)不動產、廠房及設備

本公司民國一二二年度及一一一年度不動產、廠房及設備之成本、折舊及減損損失變動明細如下：

	土 地	房屋及建築	機器設備	運輸設備	辦公設備	其他設備	其 他	總 計
成本或認定成本：								
民國112年1月1日餘額	\$ 7,811,588	5,267,711	1,164,369	17,656	2,263,835	1,523,405	4,070	18,052,634
增 添	-	-	196,559	-	140,013	78,124	48,213	462,909
處分及報廢	-	-	(14,276)	-	(107,621)	(220)	-	(122,117)
其 他	-	-	33,586	-	11,843	4,547	(4,070)	45,906
民國112年12月31日餘額	<u>\$ 7,811,588</u>	<u>5,267,711</u>	<u>1,380,238</u>	<u>17,656</u>	<u>2,308,070</u>	<u>1,605,856</u>	<u>48,213</u>	<u>18,439,332</u>
民國111年1月1日餘額	\$ 7,641,024	5,134,289	1,089,220	23,676	2,230,016	1,382,858	11,719	17,512,802
增 添	170,564	133,422	80,987	6,010	105,699	150,646	4,070	651,398
處分及報廢	-	-	(9,146)	(12,030)	(77,832)	(20,739)	-	(119,747)
其 他	-	-	3,308	-	5,952	10,640	(11,719)	8,181
民國111年12月31日餘額	<u>\$ 7,811,588</u>	<u>5,267,711</u>	<u>1,164,369</u>	<u>17,656</u>	<u>2,263,835</u>	<u>1,523,405</u>	<u>4,070</u>	<u>18,052,634</u>
折舊及減損損失：								
民國112年1月1日餘額	\$ -	1,194,718	679,084	11,216	2,075,860	983,234	-	4,944,112
本年度折舊	-	122,705	235,906	1,743	140,275	149,287	-	649,916
處分及報廢	-	-	(14,276)	-	(106,443)	(220)	-	(120,939)
民國112年12月31日餘額	<u>\$ -</u>	<u>1,317,423</u>	<u>900,714</u>	<u>12,959</u>	<u>2,109,692</u>	<u>1,132,301</u>	<u>-</u>	<u>5,473,089</u>
民國111年1月1日餘額	\$ -	1,072,614	482,045	19,859	1,990,680	865,983	-	4,431,181
本年度折舊	-	122,104	206,185	3,387	162,375	137,964	-	632,015
處分及報廢	-	-	(9,146)	(12,030)	(77,195)	(20,713)	-	(119,084)
民國111年12月31日餘額	<u>\$ -</u>	<u>1,194,718</u>	<u>679,084</u>	<u>11,216</u>	<u>2,075,860</u>	<u>983,234</u>	<u>-</u>	<u>4,944,112</u>

英業達股份有限公司個體財務報告附註(續)

	土 地	房屋及建築	機器設備	運輸設備	辦公設備	其他設備	其 他	總 計
帳面價值：								
民國112年12月31日	\$ 7,811,588	3,950,288	479,524	4,697	198,378	473,555	48,213	12,966,243
民國111年12月31日	\$ 7,811,588	4,072,993	485,285	6,440	187,975	540,171	4,070	13,108,522
民國111年1月1日	\$ 7,641,024	4,061,675	607,175	3,817	239,336	516,875	11,719	13,081,621

民國一一二年度及一一一年度之不動產、廠房及設備提供擔保情形，請參閱附註八。

(八)使用權資產

本公司承租土地及運輸設備等之成本、折舊及減損損失，其變動明細如下：

	土 地	房屋及建築	運輸設備	總 計
使用權資產成本：				
民國112年1月1日餘額	\$ 6,454	-	13,911	20,365
增 添	3,946	44,581	3,680	52,207
減 少	-	-	(1,863)	(1,863)
民國112年12月31日餘額	\$ 10,400	44,581	15,728	70,709
民國111年1月1日餘額	\$ 6,508	-	13,598	20,106
增 添	-	-	7,038	7,038
減 少	(54)	-	(6,725)	(6,779)
民國111年12月31日餘額	\$ 6,454	-	13,911	20,365
使用權資產之折舊及減損損失：				
民國112年1月1日餘額	\$ 5,132	-	5,602	10,734
提列折舊	1,400	3,715	4,893	10,008
減 少	-	-	(1,863)	(1,863)
民國112年12月31日餘額	\$ 6,532	3,715	8,632	18,879
民國111年1月1日餘額	\$ 3,841	-	7,913	11,754
提列折舊	1,291	-	4,414	5,705
減 少	-	-	(6,725)	(6,725)
民國111年12月31日餘額	\$ 5,132	-	5,602	10,734
帳面價值：				
民國112年12月31日	\$ 3,868	40,866	7,096	51,830
民國111年12月31日	\$ 1,322	-	8,309	9,631
民國111年1月1日	\$ 2,667	-	5,685	8,352

英業達股份有限公司個體財務報告附註(續)

(九)無形資產

本公司民國一一二年度及一一一年度無形資產之成本及攤銷明細如下：

	<u>電腦軟體成本</u>
成本：	
民國112年1月1日餘額	\$ 1,142,161
本期取得	260,017
處分	(146,254)
其他	6,067
民國112年12月31日餘額	<u><u>\$ 1,261,991</u></u>
民國111年1月1日餘額	\$ 1,290,413
本期取得	193,856
處分	(346,600)
其他	4,492
民國111年12月31日餘額	<u><u>\$ 1,142,161</u></u>
攤銷及減損損失：	
民國112年1月1日餘額	\$ 980,041
本期攤銷	258,468
處分	(146,254)
民國112年12月31日餘額	<u><u>\$ 1,092,255</u></u>
民國111年1月1日餘額	\$ 1,134,874
本期攤銷	191,767
處分	(346,600)
民國111年12月31日餘額	<u><u>\$ 980,041</u></u>
帳面價值：	
民國112年12月31日餘額	<u><u>\$ 169,736</u></u>
民國111年12月31日餘額	<u><u>\$ 162,120</u></u>
民國111年1月1日	<u><u>\$ 155,539</u></u>

英業達股份有限公司個體財務報告附註(續)

民國一一二年度及一一一年度無形資產攤銷費用列報於綜合損益表之下列項目：

	112年度	111年度
營業成本	\$ 839	984
營業費用	257,629	190,783
合 計	<u>\$ 258,468</u>	<u>191,767</u>

民國一一二年度及一一一年十二月三十一日，本公司未將上述無形資產提供擔保。

(十)其他流動資產及其他非流動資產

本公司其他流動資產及其他非流動資產之明細如下：

	112.12.31	111.12.31
存出保證金	\$ 31,936	183,264
待退回產品權利	370,385	300,998
受限制資產	173,905	130,735
遞延所得稅資產	1,668,938	1,210,223
代付款	998,867	373,540
其 他	1,480,528	774,226
	<u>\$ 4,724,559</u>	<u>2,972,986</u>

本公司就銷貨並對同一對象進貨生產以完成銷貨合約之交易，判斷其交易實質，本公司乃屬代理人性質，故交易採進銷貨沖抵後之淨額列示，進貨仍未使用之存貨列為代付款。

民國一一二年度及一一一年十二月三十一日，本公司之其他資產提供擔保情形，請參閱附註八。

(十一)長短期借款

本公司長短期借款之明細、條件與條款如下：

	112.12.31			
	利率區間	幣別	到期日	金 額
無擔保銀行借款	5.69%~6.66%	USD	113.01.03~117.07.07	\$ 26,149,315
	1.63%~1.85%	TWD	113.01.08~113.01.26	3,200,000
擔保銀行借款	1.94%	TWD	120.02.26	2,150,000
合 計				<u>\$ 31,499,315</u>
流 動				\$ 28,506,903
非 流 動				2,992,412
合 計				<u>\$ 31,499,315</u>
尚未使用額度				<u>\$ 40,504,137</u>

英業達股份有限公司個體財務報告附註(續)

	111.12.31			
	利率區間	幣別	到期日	金 額
無擔保銀行借款	4.40%~5.81%	USD	112.01.06~114.10.14	\$ 30,049,196
擔保銀行借款	1.82%	TWD	120.02.26	2,450,000
合 計				<u>\$ 32,499,196</u>
流 動				\$ 21,753,196
非 流 動				10,746,000
合 計				<u>\$ 32,499,196</u>
尚未使用額度				<u>\$ 36,947,603</u>

1.本公司以資產設定抵押供銀行借款之擔保情形請詳附註八。

2.重要借款限制條款

本公司與多家金融機構簽訂聯合授信合約，依授信合約規定於借款期間內，本公司年度及半年度合併財務報表須維持資產負債表日特定之流動比率、銀行借款比率、利息保障倍數及有形淨值等，如違反借款合同特定條件，則依約即期予以清償。本公司於民國一一二年及一一一年十二月三十一日均無違反上述財務比率限制情事。

(十二)租賃負債

本公司租賃負債之帳面金額如下：

	112.12.31	111.12.31
流 動	<u>\$ 27,935</u>	<u>5,723</u>
非 流 動	<u>\$ 25,747</u>	<u>3,951</u>

到期分析請詳附註六(二十一)金融工具。

租賃認列於損益之金額如下：

	112年度	111年度
租賃負債之利息費用	<u>\$ 221</u>	<u>86</u>
短期租賃之費用	<u>\$ 4,822</u>	<u>2,760</u>
低價值租賃資產之費用(不包含短期租賃之低價值租賃)	<u>\$ 147</u>	<u>225</u>

租賃認列於現金流量表之金額如下：

	112年度	111年度
租賃之現金流出總額	<u>\$ 13,389</u>	<u>8,873</u>

英業達股份有限公司個體財務報告附註(續)

1.土地、房屋及建築之租賃

本公司承租土地、房屋及建築，部份租賃包含在租賃期間屆滿時得延長與原合約相同期間之選擇權。

部分設備之租賃合約包含租賃延長或租賃終止之選擇權，該等合約係由各地區分別管理，因此所約定之個別條款及條件於本公司內有所不同。該等選擇權僅本公司具有可執行之權利，出租人並無此權利。在無法合理確定將行使可選擇之延長租賃期間之情況下，與選擇權所涵蓋期間之相關給付並不計入租賃負債。

2.其他租賃

本公司承租運輸設備之租賃期間為二至三年間，部份租賃合約約定本公司於租賃期間屆滿時由本公司保證所承租資產之殘值。

另，本公司承租其他設備之租賃期間為一至三年間，該等租賃為短期或低價值標的租賃，本公司選擇適用豁免認列規定而不認列其相關使用權資產及租賃負債。

(十三)營業租賃

租賃給付之到期分析以報導日後將收取之未折現租賃給付總額列示如下表：

	112.12.31	111.12.31
低於一年	\$ 18,921	4,493
一至二年	2,734	1,801
二至三年	1,828	1,417
三至四年	998	1,417
四至五年	403	591
五年以上	5,585	-
未折現租賃給付總額	<u>\$ 30,469</u>	<u>9,719</u>

民國一一二年度及一一一年度由出租土地、辦公室及廠房等產生之租金收入分別為32,447千元及31,390千元。

(十四)員工福利

1.確定福利計畫

本公司確定福利義務現值與計畫資產公允價值之調節如下：

	112.12.31	111.12.31
確定福利義務現值	\$ 1,314,702	1,318,757
計畫資產之公允價值	(890,216)	(840,563)
淨確定福利負債	<u>\$ 424,486</u>	<u>478,194</u>

本公司之確定福利計畫提撥至台灣銀行之勞工退休準備金專戶。適用勞動基準法之每位員工之退休支付，係依據服務年資所獲得之基數及其退休前六個月之平均薪資計算。

英業達股份有限公司個體財務報告附註(續)

(1) 計畫資產組成

本公司依勞動基準法提撥之退休基金係由勞動部勞動基金運用局(以下簡稱勞動基金局)統籌管理，依「勞工退休基金收支保管及運用辦法」規定，基金之運用，其每年決算分配之最低收益，不得低於依當地銀行二年定期存款利率計算之收益。

截至報導日，本公司之台灣銀行勞工退休準備金專戶餘額計890,216千元。勞工退休基金資產運用之資料包括基金收益率以及基金資產配置，請詳勞動部勞動基金運用局網站公布之資訊。

(2) 確定福利義務現值之變動

本公司民國一一二年度及一一一年度確定福利義務現值變動如下：

	112年度	111年度
1月1日確定福利義務	\$ 1,318,757	1,356,731
當期服務成本及利息	27,481	18,079
淨確定福利負債再衡量數		
— 經驗調整造成之精算損益	(7,993)	17,717
— 因財務假設變動所產生之精算損益	14,357	(17,547)
計畫支付之福利	(37,900)	(56,223)
12月31日確定福利義務	<u>\$ 1,314,702</u>	<u>1,318,757</u>

(3) 計畫資產公允價值之變動

本公司民國一一二年度及一一一年度確定福利計畫資產公允價值之變動如下：

	112年度	111年度
1月1日計畫資產之公允價值	\$ 840,563	766,812
利息收入	12,029	4,995
淨確定福利負債再衡量數		
— 計畫資產報酬(不含當期利息)	5,942	59,452
已提撥至計畫之金額	69,582	65,527
計畫已支付之福利	(37,900)	(56,223)
12月31日計畫資產之公允價值	<u>\$ 890,216</u>	<u>840,563</u>

英業達股份有限公司個體財務報告附註(續)

(4)認列為損益之費用

本公司民國一一二年度及一一一年度列報為費用之明細如下：

	112年度	111年度
當期服務成本	\$ 9,348	9,599
淨確定福利負債之淨利息	6,104	3,485
	\$ 15,452	13,084
營業成本	\$ 1,461	1,253
推銷費用	1,874	1,613
管理費用	3,611	3,094
研究發展費用	8,506	7,124
	\$ 15,452	13,084

(5)精算假設

本公司於財務報導結束日用以決定確定福利義務現值之重大精算假設如下：

	112.12.31	111.12.31
折現率	1.250%%	1.375%%
未來薪資增加	2.250%%	2.250%%

本公司預計於民國一一二年度報導日後之一年內支付予確定福利計畫之提撥金額為72,182千元。

確定福利計畫之加權平均存續期間為9.3年0.0。

(6)敏感度分析

民國一一二年及一一一年十二月三十一日當採用之主要精算假設變動對確定福利義務現值之影響如下：

	對確定福利義務之影響	
	增加0.25%	減少0.25%
112年12月31日		
折現率	\$ (28,478)	29,438
111年12月31日		
折現率	(30,343)	31,410

上述之敏感度分析係基於其他假設不變的情況下分析單一假設變動之影響。實務上許多假設的變動則可能是連動的。敏感度分析係與計算資產負債表之淨退休金負債所採用的方法一致。

本期編製敏感度分析所使用之方法與假設與前期相同。

英業達股份有限公司個體財務報告附註(續)

2.確定提撥計畫

本公司之確定提撥計畫係依勞工退休金條例之規定，依勞工每月工資6%之提繳率，提撥至勞工保險局之勞工退休金個人專戶。在此計畫下本公司提撥固定金額至勞工保險局後，即無支付額外金額之法定或推定義務。

本公司民國一一二年度及一一一年度確定提撥退休金辦法下之退休金費用別為270,321千元及236,032千元，除帳列應付費用分別為67,107千元及62,696千元外，已提撥至勞工保險局。

(十五)所得稅

1.所得稅費用

本公司民國一一二年度及一一一年度之所得稅費用明細如下：

	112年度	111年度
當期所得稅費用		
當期產生	\$ 535,536	942,652
其他	-	(17,317)
	<u>535,536</u>	<u>925,335</u>
遞延所得稅費用		
暫時性差異之發生及迴轉	36,201	(45,243)
繼續營業單位之所得稅費用	<u>\$ 571,737</u>	<u>880,092</u>

本公司民國一一二年度及一一一年度認列於其他綜合損益之下的所得稅(費用)利益明細如下：

	112年度	111年度
不重分類至損益之項目：		
確定福利計畫之再衡量數	<u>\$ 84</u>	<u>(11,856)</u>

本公司民國一一二年度及一一一年度所得稅費用與稅前淨利之關係調節如下：

	112年度	111年度
稅前淨利	<u>\$ 6,702,469</u>	<u>7,008,878</u>
依法定稅率計算之所得稅	\$ 1,340,494	1,401,775
永久性差異	(139,041)	(147,960)
租稅獎勵	(228,167)	(403,994)
未認列暫時性差異之變動	(401,549)	47,588
其他	-	(17,317)
所得稅費用	<u>\$ 571,737</u>	<u>880,092</u>

其他主係前期所得稅高估，係估列稽徵機關核定與申報數之差異。

英業達股份有限公司個體財務報告附註(續)

2.遞延所得稅資產及負債

(1)未認列遞延所得稅資產

本公司未認列為遞延所得稅資產之項目如下：

	112.12.31	111.12.31
可減除暫時性差異	\$ 672,127	1,073,676

(2)已認列之遞延所得稅資產及負債

民國一二二年度及一一一年度遞延所得稅資產及負債之變動如下：

	投資損益	其 他	合 計	
遞延所得稅負債：				
民國112年1月1日餘額	\$ 4,038,732	-	4,038,732	
借記(貸記)損益表	494,832	-	494,832	
民國112年12月31日餘額	<u>\$ 4,533,564</u>	-	<u>4,533,564</u>	
民國111年1月1日餘額	\$ 3,923,776	66,452	3,990,228	
借記(貸記)損益表	114,956	(66,452)	48,504	
民國111年12月31日餘額	<u>\$ 4,038,732</u>	-	<u>4,038,732</u>	
	遞延保固 收 入	確定福利 計 畫	其 他	合 計
遞延所得稅資產：				
民國112年1月1日餘額	\$ 1,031,165	39,295	139,763	1,210,223
(借記)貸記損益表	155,234	(10,826)	314,223	458,631
(借記)貸記其他綜合損益	-	84	-	84
民國112年12月31日餘額	<u>\$ 1,186,399</u>	<u>28,553</u>	<u>453,986</u>	<u>1,668,938</u>
民國111年1月1日餘額	\$ 859,826	61,640	206,866	1,128,332
(借記)貸記損益表	171,339	(10,489)	(67,103)	93,747
(借記)貸記其他綜合損益	-	(11,856)	-	(11,856)
民國111年12月31日餘額	<u>\$ 1,031,165</u>	<u>39,295</u>	<u>139,763</u>	<u>1,210,223</u>

3.所得稅核定情形

本公司營利事業所得稅結算申報已奉稽徵機關核定至民國一〇九年度。

(十六)資本及其他權益

民國一二二年及一一一年十二月三十一日，本公司額定股本總額均為36,500,000千元，每股面額10元，均為3,650,000千股。前述額定股本總額包含已發行股份均為普通股3,587,475千股。所有已發行股份之股款均已收取。

英業達股份有限公司個體財務報告附註(續)

1. 資本公積

本公司資本公積餘額內容如下：

	112.12.31	111.12.31
發行股票溢價	\$ 2,891,959	2,891,959
其 他	19,156	7,968
	<u>\$ 2,911,115</u>	<u>2,899,927</u>

依公司法規定，資本公積需優先填補虧損後，始得按股東原有股份之比例以已實現之資本公積發給新股或現金。前項所稱之已實現資本公積，包括超過票面金額發行股票所得之溢額及受領贈與之所得。依發行人募集與發行有價證券處理準則規定，得撥充資本之資本公積，每年撥充之合計金額，不得超過實收資本額百分之十。

2. 保留盈餘

依本公司章程規定，年度總決算如有盈餘，應先提繳稅款，彌補累積虧損，次提百分之十為法定盈餘公積，但法定盈餘公積累積已達本公司實收資本總額時不在此限；另視公司營運需要及依法令規定提列或迴轉特別盈餘公積。如尚有盈餘併同累計未分配盈餘，視營運需要保留適當額度，並以不低於當年度盈餘之百分之十派付股利，由董事會擬具盈餘分派議案提請股東會承認之。本公司股利政策係考量本公司未來資金需求及長期財務規劃，並兼顧股東對現金流入之需求，年度決算如有盈餘，每年發放之現金股利不得低於當年度發放之現金及股票股利合計數之百分之十。本公司依公司法第二四〇條規定，授權董事會以三分之二以上董事之出席，及出席董事過半數之決議，將應分派股息及紅利或公司法第二四一條規定之法定盈餘公積及資本公積之全部或一部，以發放現金之方式為之，並報告股東會。

(1) 法定盈餘公積

公司無虧損時，得經股東會決議，以法定盈餘公積發給新股或現金，惟以該項公積超過實收資本額百分之二十五之部分為限。

(2) 特別盈餘公積

依金管會規定，本公司於分派可分配盈餘時，就當年度發生之帳列其他股東權益減項淨額，自當期稅後淨利加計當期稅後淨利以外項目計入當期末分配盈餘之數額與前期未分配盈餘補提列特別盈餘公積；屬前期累積之其他股東權益減項金額，則自前期未分配盈餘補提列特別盈餘公積不得分派。嗣後其他股東權益減項數額有迴轉時，得就迴轉部份分派盈餘。

英業達股份有限公司個體財務報告附註(續)

(3) 盈餘分配

本公司於民國一一二年三月十四日及一一一年三月十五日經董事會決議民國一一一年度及一一〇年度盈餘分配案之現金股利金額，有關分派予業主之股利如下：

	111年度		110年度	
	配股率(元)	金 額	配股率(元)	金 額
分派予普通股業主之股利：				
現 金	\$ 1.50	<u>5,381,213</u>	1.40	<u>5,022,465</u>

本公司歷年度之盈餘分派情形相關資訊，至公開資訊觀測站查詢。

本公司於民國一一三年三月十二日經董事會決議民國一一二年度盈餘分配案之現金股利金額，有關分派予業主股利之金額如下：

	112年度	
	配股率(元)	金 額
分派予普通股業主之股利：		
現 金	\$ 1.50	<u>5,381,213</u>

3. 其他權益(稅後淨額)

	國外營運機構財務報表換算之兌換差	透過其他綜合損益按公允價值衡量之金融資產未實現損益
民國112年1月1日	\$ (506,716)	(941,073)
換算國外營運機構淨資產所產生之兌換差額	(100,879)	-
採用權益法之關聯企業之換算差額之份額	(367,899)	-
透過其他綜合損益按公允價值衡量之金融資產未實現(損)益	-	1,635,076
採用權益法之關聯企業之透過其他綜合損益按公允價值衡量之金融資產未實現損益之份額	-	(370,659)
處分透過其他綜合損益按公允價值衡量之權益工具	-	3,471
子公司處分透過其他綜合損益按公允價值衡量之權益工具	-	191
民國112年12月31日餘額	<u>\$ (975,494)</u>	<u>327,006</u>
民國111年1月1日	\$ (3,036,968)	322,370
換算國外營運機構淨資產所產生之兌換差額	286,241	-
採用權益法之關聯企業之換算差額之份額	2,244,011	-
透過其他綜合損益按公允價值衡量之金融資產未實現(損)益	-	(802,122)
採用權益法之關聯企業之透過其他綜合損益按公允價值衡量之金融資產未實現損益之份額	-	(461,321)
民國111年12月31日餘額	<u>\$ (506,716)</u>	<u>(941,073)</u>

英業達股份有限公司個體財務報告附註(續)

(十七)每股盈餘

民國一一二年度及一一一年度基本每股盈餘及稀釋每股盈餘之計算如下：

	112年度	111年度
基本每股盈餘		
歸屬於本公司普通股權益持有人之淨利	\$ 6,130,732	6,128,786
普通股加權平均流通在外股數	3,587,475	3,587,475
基本每股盈餘(元)	\$ 1.71	1.71
稀釋每股盈餘		
歸屬於本公司普通股權益持有人之淨利	\$ 6,130,732	6,128,786
(調整稀釋性潛在普通股影響數後)		
普通股加權平均流通在外股數	3,587,475	3,587,475
具稀釋作用之潛在普通股之影響		
員工股票酬勞之影響	13,318	26,851
普通股加權平均流通在外股數	3,600,793	3,614,326
(調整稀釋性潛在普通股影響數後)		
稀釋每股盈餘(元)	\$ 1.70	1.70

(十八)客戶合約收入

1.收入之細分

	112年度	111年度
主要地區市場：		
臺 灣	\$ 83,803,531	46,955,703
美 國	327,425,699	370,084,543
日 本	3,928,427	3,693,134
港澳中國	5,794,472	9,219,173
其他國家	21,734,165	22,413,046
	\$ 442,686,294	452,365,599
主要產品：		
電腦產品	\$ 442,388,041	452,095,616
勞務提供	298,253	269,983
	\$ 442,686,294	452,365,599

英業達股份有限公司個體財務報告附註(續)

2.合約餘額

	112.12.31	111.12.31	111.1.1
合約負債	\$ 12,691,621	11,642,202	6,692,362

應收帳款及其減損之揭露請詳附註六(三)。

民國一一二年度及一一一年一月一日合約負債期初餘額於民國一一二年度及一一一年度認列為收入之金額分別為3,760,059千元及2,289,025千元。

合約負債主要係因遞延認列保固收入所產生，本公司將於該等保固被兌換或失效時轉列收入。

(十九)員工及董事酬勞

依本公司章程規定，年度如有獲利，應提撥不低於3%為員工酬勞及不高於3%為董事酬勞。但公司尚有累積虧損時，應預先保留彌補數額。員工酬勞得以現金或股票發放之，其發放對象得包括符合一定條件之從屬公司員工，其條件及方式由董事會訂定之。

本公司民國一一二年度及一一一年度員工酬勞估列金額分別為501,595千元及516,364千元，董事酬勞估列金額分別為65,425千元及68,342千元，係以本公司各該段期間之稅前淨利扣除員工及董事酬勞前之金額乘上本公司章程所訂之員工酬勞及董事酬勞分派成數為估計基礎，並列報為民國一一二年度及一一一年度之營業成本或營業費用，相關資訊可至公開資訊觀測站查詢。

前述董事會決議分派之員工及董事酬勞金額與本公司民國一一二年度及一一一年度個體財務報告估列金額並無差異。

(二十)營業外收入及支出

1.利息收入

本公司民國一一二年度及一一一年度之利息收入明細如下：

	112年度	111年度
銀行存款利息	\$ 311,716	176,060

2.其他收入

本公司民國一一二年度及一一一年度之其他收入明細如下：

	112年度	111年度
租金收入	\$ 32,447	31,390
股利收入	102,406	32,504
其他收入合計	\$ 134,853	63,894

英業達股份有限公司個體財務報告附註(續)

3.其他利益及損失

本公司民國一一二年度及一一一年度之其他利益及損失明細如下：

	112年度	111年度
外幣兌換(損失)利益	\$ (17,404)	1,500,512
透過損益按公允價值衡量之金融資產(負債)	(237,567)	374,119
淨利(損)益		
其他利益及損失	254,215	84,948
其他利益及損失淨額	<u>\$ (756)</u>	<u>1,959,579</u>

4.財務成本

本公司民國一一二年度及一一一年度之財務成本明細如下：

	112年度	111年度
利息費用		
銀行借款	\$ 1,415,482	1,008,729
其 他	930,107	600,527
	<u>\$ 2,345,589</u>	<u>1,609,256</u>

(二十一)金融工具

1.信用風險

(1)信用風險之暴險

金融資產之帳面金額代表最大信用暴險金額。

(2)信用風險集中情況

本公司主要的潛在信用風險係源自於現金及應收帳款等金融工具。本公司之現金存放於不同之金融機構。本公司控制暴露於每一金融機構之信用風險，並且認為本公司之現金不會有重大信用風險顯著集中之虞。

本公司應收帳款之交易對手集中於高科技電腦產業客戶群，為降低應收帳款之信用風險，操作應收帳款債權轉讓等信用增強工具，以降低特定客戶之信用風險。

此外，本公司於財務報導日會逐一複核應收款項之可回收金額以確保無法回收之應收款項已提列適當減損損失。據此，本公司管理階層認為本公司之信用風險係屬有限。

統計本公司民國一一二年及一一一年十二月三十一日之應收帳款分別約為81%及84%係來自於對本公司前二大客戶之銷售，使本公司有信用風險顯著集中之情形。

英業達股份有限公司個體財務報告附註(續)

2.流動性風險

下表為金融負債之合約到期日，包含估計利息但不包含淨額協議之影響。

	帳面金額	合 約 現金流量	6個月 以 內	6-12個月	1-2年	2-5年	超過5年
112年12月31日							
非衍生金融負債							
無擔保銀行借款	\$ 29,349,315	29,552,167	28,304,480	34,883	1,030,841	181,963	-
擔保銀行借款	2,150,000	2,301,198	170,249	168,794	333,222	964,747	664,186
應付帳款	103,270,054	103,270,054	103,270,054	-	-	-	-
其他應付款	5,982,299	5,982,299	5,982,299	-	-	-	-
租賃負債	53,682	54,516	13,625	14,964	23,866	2,061	-
衍生金融負債							
非避險目的之遠期外匯合約：							
流 出	34,655	(2,124,600)	(2,124,600)	-	-	-	-
流 入	-	2,089,945	2,089,945	-	-	-	-
非避險目的之換匯合約：							
流 出	263	(306,720)	(306,720)	-	-	-	-
流 入	-	306,457	306,457	-	-	-	-
	\$ 140,840,268	141,125,316	137,705,789	218,641	1,387,929	1,148,771	664,186

111年12月31日

非衍生金融負債							
無擔保銀行借款	\$ 30,049,196	31,404,343	21,736,670	239,205	471,946	8,956,522	-
擔保銀行借款	2,450,000	2,638,429	176,667	170,305	336,527	976,911	978,019
應付帳款	111,034,104	111,034,104	111,034,104	-	-	-	-
其他應付款	6,188,727	6,188,727	6,188,727	-	-	-	-
租賃負債	9,674	9,787	2,347	3,449	2,389	1,602	-
衍生金融負債							
非避險目的之遠期外匯合約：							
流 出	30,966	(3,976,530)	(3,976,530)	-	-	-	-
流 入	-	3,945,564	3,945,564	-	-	-	-
非避險目的之換匯合約：							
流 出	261,417	(10,565,140)	(10,565,140)	-	-	-	-
流 入	-	10,303,723	10,303,723	-	-	-	-
	\$ 150,024,084	150,983,007	138,846,132	412,959	810,862	9,935,035	978,019

本公司並不預期到期日分析之現金流量發生時點會顯著提早，或實際金額會有顯著不同。

英業達股份有限公司個體財務報告附註(續)

3.匯率風險

(1)匯率風險之暴險

本公司暴露於重大外幣匯率風險之金融資產及負債如下：

		112.12.31			
		外 幣(千元)	匯 率	台 幣	
<u>金融資產</u>					
<u>貨幣性項目</u>					
美 金	\$	4,626,384	美 金：台 幣 30.71	142,076,253	
<u>非貨幣性項目</u>					
美 金		280,035	美 金：台 幣 30.71	8,599,864	
<u>金融負債</u>					
<u>貨幣性項目</u>					
美 金		4,254,831	美 金：台 幣 30.71	130,665,860	
		111.12.31			
		外 幣(千元)	匯 率	台 幣	
<u>金融資產</u>					
<u>貨幣性項目</u>					
美 金	\$	5,324,936	美 金：台 幣 30.70	163,475,535	
<u>非貨幣性項目</u>					
美 金		173,135	美 金：台 幣 30.70	5,315,234	
<u>金融負債</u>					
<u>貨幣性項目</u>					
美 金		4,644,759	美 金：台 幣 30.70	142,594,101	

(2)敏感性分析

本公司貨幣性項目之匯率風險主要來自於以外幣計價之現金及約當現金、應收帳款、其他應收款、借款、應付帳款及其他應付款等，於換算時產生外幣兌換損益。於民國一一二年及一一一年十二月三十一日當功能性貨幣相對於非功能性貨幣貶值或升值0.5%，而其他所有因素維持不變之情況下，民國一一二年度及一一一年度之稅後淨利將分別增加或減少45,642千元及83,526千元。兩期分析係採用相同基礎。

(3)貨幣性項目兌換損益

本公司於民國一一二年度及一一一年度已實現及未實現外幣兌換損益分別為損失17,404千元及利益1,500,512千元，由於外幣交易繁多，故無法按各重大影響之外幣分別揭露兌換損益。

英業達股份有限公司個體財務報告附註(續)

4. 利率分析

本公司之金融資產及金融負債利率暴險於本附註之流動性風險管理中說明。

下列敏感度分析係依報導日之利率暴險而決定。對於浮動利率負債，其分析方式係假設報導日流通在外之負債金額於整年度皆流通在外。

若利率增加或減少0.25%，在所有其他變數維持不變之情況下，本公司民國一一二年度及一一一年度之淨利將分別減少或增加62,999千元及64,998千元，主係因本公司之變動利率借款。

5. 公允價值資訊

(1) 金融工具之種類及公允價值

本公司在衡量其資產和負債時，盡可能使用市場可觀察之輸入值。公允價值之等級係以評價技術使用之輸入值為依據歸類如下：

- 第一級：相同資產或負債於活絡市場之公開報價（未經調整）。
- 第二級：除包含於第一級之公開報價外，資產或負債之輸入參數係直接（即價格）或間接（即由價格推導而得）可觀察。
- 第三級：資產或負債之輸入參數非基於可觀察之市場資料（非可觀察參數）。

本公司透過損益按公允價值衡量之金融資產及負債及透過其他綜合損益按公允價值衡量之金融資產係以重複性為基礎按公允價值衡量。各種類金融資產及金融負債之帳面金額及公允價值(包括公允價值等級資訊，但非按公允價值衡量金融工具之帳面金額為公允價值之合理近似值者，及於租賃負債，依規定無須揭露公允價值資訊)列示如下：

		112.12.31			
		公允價值			
帳面金額	第一級	第二級	第三級	合 計	
透過損益按公允價值衡量之金融					
資產					
衍生性金融資產	\$ 212,932	-	212,932	-	212,932
強制透過損益按公允價值衡量					
之非衍生金融資產	166,377	69,014	-	97,363	166,377
小 計	379,309	69,014	212,932	97,363	379,309
透過其他綜合損益按公允價值衡量					
之金融資產					
國內外上市(櫃)股票	707,694	694,983	12,711	-	707,694
應收帳款	6,455,185	-	-	-	-
按公允價值衡量之無公開報價之					
權益工具	4,129,024	-	-	4,129,024	4,129,024
小 計	11,291,903	694,983	12,711	4,129,024	4,836,718

英業達股份有限公司個體財務報告附註(續)

		112.12.31			
		公允價值			合 計
帳面金額	第一級	第二級	第三級		
按攤銷後成本衡量之金融資產					
現金及約當現金	4,171,975	-	-	-	-
應收帳款及其他應收款	131,315,131	-	-	-	-
其他金融資產及存出保證金	1,076,618	-	-	-	-
小 計	136,563,724	-	-	-	-
合 計	<u>\$ 148,234,936</u>	<u>763,997</u>	<u>225,643</u>	<u>4,226,387</u>	<u>5,216,027</u>
透過損益按公允價值衡量之金融負債					
債					
衍生性金融負債	\$ 34,918	-	34,918	-	34,918
按攤銷後成本衡量之金融負債					
銀行借款	31,499,315	-	-	-	-
應付票據及應付帳款	103,270,054	-	-	-	-
其他應付款	5,982,299	-	-	-	-
租賃負債	53,682	-	-	-	-
小 計	140,805,350	-	-	-	-
合 計	<u>\$ 140,840,268</u>	<u>-</u>	<u>34,918</u>	<u>-</u>	<u>34,918</u>
		111.12.31			
		公允價值			合 計
帳面金額	第一級	第二級	第三級		
透過損益按公允價值衡量之金融資產					
衍生性金融資產	\$ 435,865	-	435,865	-	435,865
強制透過損益按公允價值衡量之非衍生金融資產					
之非衍生金融資產	143,179	65,461	-	77,718	143,179
小 計	579,044	65,461	435,865	77,718	579,044
透過其他綜合損益按公允價值衡量之金融資產					
國內外上市(櫃)股票	614,445	576,756	37,689	-	614,445
應收帳款	1,328,208	-	-	-	-
按公允價值衡量之無公開報價之權益工具					
權益工具	2,556,636	-	-	2,556,636	2,556,636
小 計	4,499,289	576,756	37,689	2,556,636	3,171,081
按攤銷後成本衡量之金融資產					
現金及約當現金	17,934,207	-	-	-	-
應收帳款及其他應收款	145,259,408	-	-	-	-
其他金融資產及存出保證金	313,999	-	-	-	-
小 計	163,507,614	-	-	-	-
合 計	<u>\$ 168,585,947</u>	<u>642,217</u>	<u>473,554</u>	<u>2,634,354</u>	<u>3,750,125</u>

英業達股份有限公司個體財務報告附註(續)

		111.12.31			
		公允價值			
	帳面金額	第一級	第二級	第三級	合 計
透過損益按公允價值衡量之金融負債					
債					
衍生性金融負債	\$ 292,383	-	292,383	-	292,383
按攤銷後成本衡量之金融負債					
銀行借款	32,499,196	-	-	-	-
應付票據及應付帳款	111,034,104	-	-	-	-
其他應付款	6,188,727	-	-	-	-
租賃負債	9,674	-	-	-	-
小 計	149,731,701	-	-	-	-
合 計	\$ 150,024,084	-	292,383	-	292,383

(2)按公允價值衡量金融工具之公允價值評價技術

本公司對金融資產及金融負債之公允價值係依下列方式決定：

(2.1)非衍生性工具

- A.上市(櫃)公司股票等係具標準條款與條件並於活絡市場交易之金融資產，其公允價值係分別參照市場報價決定。
- B.私募股權之公允價值係參考具標準條款與條件並於活絡市場交易之市場報價。
- C.無公開報價之商品，係使用現金流量折現模型估算公允價值，其主要假設為藉由估計未來現金流量，予以折現後衡量；或參考衡量日被投資公司已認列資產與負債之公允價值，衡量其業務之公允價值。

(2.2)衍生性工具

換匯及遠期外匯合約通常係依據目前之遠期匯率評價。

(3)第一等級與第二等級間之移轉

本公司於民國一一二年度及一一一一年度並無第一級與第二金融資產及金融負債移轉之情形。

(4)第三等級之變動明細表

	透過損益按公允價值衡量	透過其他綜合損益按公允價值衡量
民國112年1月1日餘額	\$ 77,718	2,556,636
總利益或損失		
認列於損益	19,645	-
認列於其他綜合損益	-	1,541,826
購買	-	60,750
處分	-	(30,188)
民國112年12月31日餘額	<u>\$ 97,363</u>	<u>4,129,024</u>

英業達股份有限公司個體財務報告附註(續)

	透過損益按公 允價值衡量	透過其他綜 合損益按公 允價值衡量
民國111年1月1日餘額	\$ 692,469	2,134,253
總利益或損失		
認列於損益	(36,308)	-
認列於其他綜合損益	-	122,383
購買	-	300,000
清算退還股款	(578,443)	-
民國111年12月31日餘額	<u>\$ 77,718</u>	<u>2,556,636</u>

上述總利益或損失，係列報於「其他利益及損失」及「透過其他綜合損益按公允價值衡量之金融資產未實現評價利益(損失)」。其中與民國一一二年度及一一一年度仍持有之資產相關者如下：

	112年度	111年度
總利益或損失		
認列於損益(列報於「其他利益及損失」)	\$ 19,645	(73,886)
認列於其他綜合損益(列報於「透過其他綜合 損益按公允價值衡量之金融資產未實現評 價利益(損失)」)	1,542,243	122,383

(5)重大不可觀察輸入值(第三等級)之公允價值衡量之量化資訊

本公司公允價值衡量歸類為第三等級係為透過損益按公允價值衡量之金融資產及透過其他綜合損益按公允價值衡量之金融資產。其重大不可觀察輸入值之量化資訊列表如下：

項目	評價技術	重大不可 觀察輸入值	重大不可觀察 輸入值與公允 價值關係
透過損益按公允價 值衡量之金融資產 —無活絡市場之權 益工具投資	可類比上市上櫃 公司法	<ul style="list-style-type: none"> 市場乘數 (1.32~2.67) 缺乏市場流通性 折價(30%) 	<ul style="list-style-type: none"> 乘數及控制權溢價 愈高，公允價值愈 高 缺乏市場流通性折 價愈高，公允價值 愈低

英業達股份有限公司個體財務報告附註(續)

項目	評價技術	重大不可觀察輸入值	重大不可觀察輸入值與公允價值關係
透過其他綜合損益按公允價值衡量之金融資產－無活絡市場之權益工具投資	可類比上市上櫃公司法	<ul style="list-style-type: none"> 市場乘數 (0.60~3.84) 缺乏市場流通性折價(30%~50%) 	<ul style="list-style-type: none"> 乘數愈高，公允價值愈高 缺乏市場流通性折價愈高，公允價值愈低
透過其他綜合損益按公允價值衡量之金融資產－無活絡市場之權益工具	淨資產價值法	<ul style="list-style-type: none"> 淨資產價值 	<ul style="list-style-type: none"> 不適用

(6)對第三等級之公允價值衡量，公允價值對合理可能替代假設之敏感度分析

本公司對金融工具之公允價值衡量係屬合理，若使用不同之評價模型或評價參數可能導致評價之結果不同。針對分類為第三等級之金融工具，若評價參數變動，則對本期損益或其他綜合損益之影響如下：

	輸入值	向上 或下 變動	公允價值變動		公允價值變動	
			反應於本期損益		反應於其他綜合損益	
			有利變動	不利變動	有利變動	不利變動
民國112年12月31日						
透過損益按公允價值衡量之						
金融資產						
無活絡市場之金融工具	市場乘數	0.5%	\$ 487	(487)	-	-
透過其他綜合損益按公允價值						
衡量之金融資產						
無活絡市場之權益工具	市場乘數	0.5%	-	-	20,645	(20,645)
111年12月31日						
透過損益按公允價值衡量之						
金融資產						
無活絡市場之權益工具	市場乘數	0.5%	\$ 389	(389)	-	-
透過其他綜合損益按公允價值						
衡量之金融資產						
無活絡市場之權益工具	市場乘數	0.5%	-	-	12,783	(12,783)

英業達股份有限公司個體財務報告附註(續)

本公司有利及不利變動係指公允價值之波動，而公允價值係根據不同程度之不可觀察之投入參數，以評價技術計算而得。若金融工具之公允價值受一個以上輸入值之所影響，上表僅反應單一輸入值變動所產生之影響，並不將輸入值間之相關性及變異性納入考慮。

6. 金融資產及金融負債互抵

本公司有適用金管會認可之國際會計準則第三十二號第四十二段之規定互抵之金融工具交易，與該類交易相關之金融資產及金融負債係以淨額表達於資產負債表。

本公司亦有從事未適用國際會計準則第三十二號第四十二段規定之交易，但與交易對手簽訂受可執行淨額交割總約定或類似協議規範，上述受可執行淨交割總約定或類似協議在交易雙方選擇以淨額交割時，得以金融資產及金融負債互抵後淨額交割，若無，則以總額進行交割。但若交易之一方有違約之情事發生時，交易之另一方得選擇以淨額交割。

下表列示上述金融資產與金融負債互抵之相關資訊：

112.12.31						
受互抵、可執行淨額交割總約定或類似協議規範之金融資產						
	已認列之金融資產總額 (a)	於資產負債表中互抵之已認列之金融負債總額 (b)	列報於資產負債表之金融資產淨額 (c)=(a)-(b)	未於資產負債表互抵之相關金額(d)		淨額 (e)=(c)-(d)
				金融工具 (註)	所收取之現金擔保品	
衍生性金融商品	\$ 176,130	-	176,130	-	-	176,130
應收、應付帳款	13,001,678	3,112,830	9,888,848	-	-	9,888,848
	<u>\$ 13,177,808</u>	<u>3,112,830</u>	<u>10,064,978</u>	<u>-</u>	<u>-</u>	<u>10,064,978</u>
112.12.31						
受互抵、可執行淨額交割總約定或類似協議規範之金融負債						
	已認列之金融負債總額 (a)	於資產負債表中互抵之已認列之金融資產總額 (b)	列報於資產負債表之金融負債淨額 (c)=(a)-(b)	未於資產負債表互抵之相關金額(d)		淨額 (e)=(c)-(d)
				金融工具 (註)	所收取之現金擔保品	
衍生性金融商品	\$ 34,918	-	34,918	-	-	34,918
應收、應付帳款	10,606,730	3,112,830	7,493,900	-	-	7,493,900
	<u>\$ 10,641,648</u>	<u>3,112,830</u>	<u>7,528,818</u>	<u>-</u>	<u>-</u>	<u>7,528,818</u>
111.12.31						
受互抵、可執行淨額交割總約定或類似協議規範之金融資產						
	已認列之金融資產總額 (a)	於資產負債表中互抵之已認列之金融負債總額 (b)	列報於資產負債表之金融資產淨額 (c)=(a)-(b)	未於資產負債表互抵之相關金額(d)		淨額 (e)=(c)-(d)
				金融工具 (註)	所收取之現金擔保品	
衍生性金融商品	\$ 410,110	-	410,110	-	-	410,110
應收、應付帳款	5,037,453	3,854,667	1,182,786	-	-	1,182,786
合 計	<u>\$ 5,447,563</u>	<u>3,854,667</u>	<u>1,592,896</u>	<u>-</u>	<u>-</u>	<u>1,592,896</u>

英業達股份有限公司個體財務報告附註(續)

111.12.31					
受互抵、可執行淨額交割總約定或類似協議規範之金融負債					
已認列之金融負債總額 (a)	於資產負債表中互抵之已認列之金融資產總額 (b)	列報於資產負債表之金融負債淨額 (c)=(a)-(b)	未於資產負債表互抵之相關金額(d)		淨額 (e)=(c)-(d)
			金融工具 (註)	所收取之現金擔保品	
衍生性金融商品	\$ 197,718	-	197,718	-	197,718
應收、應付帳款	4,529,802	3,854,667	675,135	-	675,135
合計	<u>\$ 4,727,520</u>	<u>3,854,667</u>	<u>872,853</u>	-	<u>872,853</u>

(註)含淨額交割總約定。

(二十二)財務風險管理

1.概要

本公司因金融工具之使用而暴露於下列風險：

- (1)信用風險
- (2)流動性風險
- (3)市場風險

本附註表達本公司上述各項風險之暴險資訊、本公司衡量及管理風險之目標、政策及程序。進一步量化揭露請詳個體財務報告各該附註。

2.風險管理架構

本公司因營運活動而暴露於信用風險、市場風險、營運風險及流動性風險，為降低相關財務風險，本公司致力於辨認評估並透過衍生性金融工具規避市場之不確定性，以降低市場變動對公司財務績效之潛在不利影響。

本公司係董事會負責及監督財務風險管理架構，由財務單位遵循風險管理政策並定期向董事會報告運作結果，並由內部稽核人員進行定期覆核風險管理控制程序並報告予董事會。

3.信用風險

有關現金及約當現金、應收帳款之信用風險分析，請詳附註六(二十一)。

4.流動性風險

流動性風險係本公司無法交付現金或其他金融資產以清償金融負債，未能履行相關義務之風險。本公司管理流動性之方法係盡可能確保本公司在一般及具壓力之情況下，皆有足夠之流動資金以支應到期之負債，而不致發生不可接受之損失或使本公司之聲譽遭受到損害之風險。

本公司使用實際成本制以估計其產品及服務之成本，以協助本公司監控現金流量需求及最適之投資現金報酬。截至民國一一二年十二月三十一日止，本公司之資本及營運資金、目前尚有銀行未動支之借款額度足以支應履行所有合約義務，故未有因無法籌措資金以履行合約義務之流動性風險。本公司於民國一一二年及一一一年十二月三十一日未使用之借款額度分別為40,504,137千元及36,947,603千元。

英業達股份有限公司個體財務報告附註(續)

5.市場風險

市場風險係指因市價格變動，如匯率、利率、權益工具價格變動，而影響本公司之收益或所持有金融工具價值之風險。市場風險管理之目標係管控市場風險之暴險程度在可承受範圍內，並將投資報酬最佳化。

本公司為管理市場風險，從事衍生工具交易，並因此產生金融負債。所有交易之執行均遵循公司之作業辦法。

(1)匯率風險

本公司暴露於非以功能性貨幣計價之銷售、採購及借款交易所產生之匯率風險。本公司之功能性貨幣以新台幣為主。該等交易主要之計價貨幣有新台幣及美金。

本公司多以自然避險為原則，並輔以衍生性工具進行匯率風險之避險。

借款利息係以借款本金幣別計價。一般而言，借款幣別係與本公司營運產生之現金流量之幣別相同。在此情況，提供經濟避險而無須簽訂衍生工具，因此並未採用避險會計。

有關其他外幣計價之貨幣性資產及負債，當發生短期不平衡時，本公司係藉由以即時匯率買進或賣出外幣，以確保淨暴險保持在可接受之水準。

(2)利率風險

本公司利率風險主要來自於浮動利率之長期借款，故市場利率變動將使長期借款之有效利率隨之變動，而使未來現金流量產生波動，為降低利率波動對於未來現金流量之影響，本公司採定期評估銀行及各幣別借款利率，以規避市場利率變動造成的現金流量風險。

(二十三)資本管理

董事會之政策係維持健全之資本基礎，以維繫投資人、債權人及市場之信心以及支持未來營運之發展。資本包含本公司之股本、資本公積及保留盈餘。董事會控管資本報酬率，同時控管普通股股利水準。

本公司管理資本之目標係藉由債務與權益最適化及維持最佳資本結構，以維繫投資人、債權人之信心及支持未來營運之發展，依據產業規模及未來成長性規劃產能及所需廠房設備之資本支出，並依產品生命週期計算營運資金，以及對長期發展之整體規劃，並考量景氣循環決定適當之資本結構。

確保財務資源及營運計畫以支應未來所需之營運資金、資本支出及債務償還和發放股利等需求。

英業達股份有限公司個體財務報告附註(續)

報導日之負債資本比率如下：

	112.12.31	111.12.31
負債總額	\$ 171,731,730	179,588,401
減：現金及約當現金	(4,171,975)	(17,934,207)
淨負債	\$ 167,559,755	161,654,194
權益總額	<u>\$ 61,119,543</u>	<u>59,554,058</u>
負債資本比率	<u>274.15%</u>	<u>271.44%</u>

截至民國一一二年度十二月三十一日，本年度本公司資本管理之方式並未改變。

(二十四)非現金交易之投資及籌資活動

本公司於民國一一二年度及一一一年度之非現金交易投資及籌資活動如下：

- 1.以租賃方式取得使用權資產，請詳附註六(八)。
- 2.來自籌資活動之負債之調節如下表：

	112.1.1	現金流量	非現金之變動		112.12.31
			重分類	匯率變動	
長期借款	\$ 10,746,000	(7,477,648)	(300,000)	24,060	2,992,412
短期借款(含一年內長借)	21,753,196	7,654,667	300,000	(1,200,960)	28,506,903
租賃負債(註)	9,674	(8,199)	52,207	-	53,682
來自籌資活動之負債總額	<u>\$ 32,508,870</u>	<u>168,820</u>	<u>52,207</u>	<u>(1,176,900)</u>	<u>31,552,997</u>

	111.1.1	現金流量	非現金之變動		111.12.31
			重分類	匯率變動	
長期借款	\$ 2,450,000	1,999,500	6,617,500	(321,000)	10,746,000
短期借款(含一年內長借)	39,895,717	(10,809,979)	(6,617,500)	(715,042)	21,753,196
租賃負債(註)	8,492	(5,802)	6,984	-	9,674
來自籌資活動之負債總額	<u>\$ 42,354,209</u>	<u>(8,816,281)</u>	<u>6,984</u>	<u>(1,036,042)</u>	<u>32,508,870</u>

註：重分類係本期新增之租賃及租約修改。

七、關係人交易

(一)關係人名稱及關係

於本個體財務報告之涵蓋期間內與本公司有交易之關係人及本公司之子公司如下：

關係人名稱	與本公司之關係
無敵科技(股)公司	本公司之關聯企業
江蘇特創科技有限公司	本公司之關聯企業
財團法人英業達集團公益慈善基金會	受本公司捐贈達基金總額三分之一以上
英業達集團(香港)有限公司	本公司之子公司
英業達控股(北美)有限公司	本公司之子公司
Inventec (Czech), s.r.o	本公司之子公司
Inventec Development Japan Corporation	本公司之子公司

英業達股份有限公司個體財務報告附註(續)

關係人名稱	與本公司之關係
Inventec Japan Corporation	本公司之子公司
英業達科技(開曼)有限公司	本公司之子公司
英業達(開曼)有限公司	本公司之子公司
英源達投資股份有限公司	本公司之子公司
英研智能移動股份有限公司	本公司之子公司
英穩達科技股份有限公司	本公司之子公司(註1)
網英科技股份有限公司	本公司之子公司
英華達股份有限公司	本公司之子公司
Inventec Technology (Vietnam) Company Limited	本公司之子公司
Inventec Electronics (Thailand) Co., Ltd.	本公司之子公司
Inventec Manufacturing (India) Private Limited	本公司之實質關係人(註2)
益通光能科技股份有限公司	本公司之實質關係人(註3)
IEC Technologies, S. de R.L. de C.V.	間接持有之子公司
英華達(南京)科技有限公司	間接持有之子公司

註1：民國一一〇年十二月一日經英穩達科技(股)公司董事會決議聲請法院宣告破產，截至民國一一二年十二月三十一日，法院尚未公告裁定結果。

註2：已於民國一一二年九月十二日清算完結。

註3：已於民國一一一年十一月二十四日清算完結。

(二)與關係人間之重大交易事項

1.營業收入

本公司對關係人之重大銷售金額如下：

	112年度	111年度
子公司		
英業達控股(北美)有限公司	\$ 78,943,495	90,749,638
其他子公司	396,227	1,999,359
關聯企業	178	360
	<u>\$ 79,339,900</u>	<u>92,749,357</u>

本公司於接獲地區別訂單後，即由產銷部門安排銷售半成品予子公司，其價格係依雙方議定價格計算，因該公司係本公司在海外提供售後服務據點及成品組裝業務之據點，無其他一般對象可資比較，平均收款期限均為90~105天。

本公司對關聯企業銷貨無其他交易對象可資比較及價格係屬議定，收款期間為90天。關係人間之應收款項並未收受擔保品。

英業達股份有限公司個體財務報告附註(續)

本公司於民國一一二年及一一一年十二月三十一日銷售予子公司之未實現銷貨毛利分別為39,349千元及22,319千元。

2. 進 貨

本公司向關係人進貨金額如下：

	112年度	111年度
子公司		
英業達集團(香港)有限公司	\$ 302,107,481	312,366,949
其他子公司	1,847,734	1,224,937
	<u>\$ 303,955,215</u>	<u>313,591,886</u>

本公司向子公司進貨及購進售後服務維修用材料係按雙方議定價格計算，其付款期限為90~105天。

3. 應收關係人款項

本公司應收關係人款項明細如下：

帳列項目	關係人類別	112.12.31	111.12.31
應收帳款	子公司		
	英業達控股(北美)有限公司	\$ 25,373,938	28,808,753
	其他子公司	51,785	575,151
	關聯企業	71	-
其他應收款	子公司		
	英業達集團(香港)有限公司	45,434,425	66,771,166
	其他子公司	110,578	34,994
	關聯企業	8	2
		<u>\$ 70,970,805</u>	<u>96,190,066</u>

註：對子公司之其他應收款項，主要係代子公司購料產生。

4. 應付關係人款項

本公司應付關係人款項明細如下：

帳列項目	關係人類別	112.12.31	111.12.31
應付帳款	子公司		
	英業達集團(香港)有限公司	\$ 56,268,441	78,674,841
	其他子公司	424,199	280,405
	關聯企業	-	292
其他應付款	子公司	175,896	224,094
	關聯企業	80,837	19,722
		<u>\$ 56,949,373</u>	<u>79,199,354</u>

註：其他應付款主要係支付購買電腦軟體、模具、代付款及軟體開發等款項。

英業達股份有限公司個體財務報告附註(續)

5. 財產交易

(1) 取得不動產、廠房及設備與其他資產

本公司向關係人取得不動產、廠房及設備之取得價款彙總如下：

	112年度	111年度
益通光能科技(股)公司	\$ -	308,880
英穩達科技股份有限公司	-	119,822
江蘇特創科技有限公司	110,373	-
其他子公司	13,300	402
關聯企業	12,931	38,826
	\$ 136,604	467,930

(2) 處分不動產、廠房及設備與其他資產

本公司於民國一一二年度出售機器設備、生財設備予子公司，總價及處分損益為9,684千元及5,073千元。

本公司於民國一一一年度出售機器設備、生財設備予子公司，總價及處分損益為3,901千元、2,269千元。

(3) 本公司於民國八十九年度以固定資產、遞延資產及費用類資產作價投資英華達股份有限公司，產生處分財產利益103,713千元及其他收入31,693千元。另出售固定資產、遞延資產及費用類資產，產生處分財產利益5,829千元及其他收入6,427千元。於民國一一二年度及一一一年度尚有未實現處份固定資產利益分別為16,599千元及17,361千元。

(4) 本公司於民國八十八年度出售固定資產、遞延資產、費用類資產及商標權予無敵科技股份有限公司產生財產交易利益51,712千元及其他收入40,453千元。於民國一一二年度及一一一年度尚有未實現其他收入皆為1,211千元。

6. 售後服務及產品加工或支援服務

本公司支付給關係人提供售後服務及產品產品加工或支援服務等相關費用明細如下：

	112年度	111年度
子公司		
英業達控股(北美)有限公司	\$ 352,714	323,786
英業達集團(香港)有限公司	324,378	280,450
Inventec (Czech), s.r.o.	952,813	792,717
	\$ 1,629,905	1,396,953

英業達股份有限公司個體財務報告附註(續)

7.取得採用權益法之投資

民國一一二年五月十二日董事會決議設立Inventec Electronics (Thailand) Co., Ltd.，並於一一二年八月十一日增資，本公司投資計394,999,999股，共計1,594,163千元，持股比例為100%。

Inventec (Czech) s.r.o於民國一一二年二月二十一日經董事會決議辦理現金增資，以民國一一二年七月十二日為增資基準日，本公司共計投資282,150千元，持股比例仍維持100%。

民國一一二年二月二十一日董事會決議設立Inventec Technology (Vietnam) Company Limited，本公司投資共計789,646千元，持股比例為100%。

民國一一一年九月二十七日董事會決議設立網英科技股份有限公司，本公司投資計5,000,000股，共計50,000千元，持股比例為100%。

英業達控股(北美)有限公司於民國一一一年四月二十六日經董事會決議辦理現金增資，以民國一一二年四月二十四日為增資基準日，本公司投資計2,000股，共計611,800千元，持股比例仍維持100%。

英業達控股(北美)有限公司於民國一一〇年十一月十二日經董事會決議辦理現金增資，以民國一一一年一月二十一日、民國一一一年七月七日及民國一一一年十一月九日為增資基準日，本公司投資計10,000股，共計2,981,400千元，持股比仍維持100%。

8.其 他

(1)本公司向關係人收租金收入及大樓管理費等金額如下：

	112年度	111年度
子公司	\$ 6,848	6,568
關聯企業	1,727	1,761
其他關係人	-	13,254
	<u>\$ 8,575</u>	<u>21,583</u>

(2)本公司於民國一一二年度及一一一年度捐贈其他關係人分別為15,000千元及10,000千元。

9.背書保證

本公司民國一一二年十二月三十一日為Inventec Electronics (Thailand) Co., Ltd.向銀行申請銀行短期授信額度、外匯暨衍生性金融商品交易額度及營業所需而提供保證772,750千元，期末背書保證餘額為772,750千元。

本公司民國一一二年十二月三十一日為Inventec (Czech), s.r.o因營業所需而提供保證金168,905千元，期末背書保證餘額為168,905千元。

英業達股份有限公司個體財務報告附註(續)

本公司民國一一二年及一一一年十二月三十一日為IEC Technologies, S. de R.L.de C.V.向銀行借款而提供保證614,200千元及307,100千元、期末背書保證餘額為614,200千元及307,100千元。

本公司民國一一一年十二月三十一日為Inventec (Czech), s.r.o向銀行申請外匯及衍生性金融商品交易額度而提供保證15,350千元、期末背書保證餘額為15,350千元。

(三)主要管理人員交易

主要管理人員報酬包括：

	112年度	111年度
短期員工福利	\$ 371,588	442,810
退職後福利	4,639	5,467
	<u>\$ 376,227</u>	<u>448,277</u>

八、質押之資產

本公司提供質押擔保之資產帳面價值明細如下：

資產名稱	質押擔保標的	112.12.31	111.12.31
存出保證金(帳列其他非流動資產)	關稅保證金、會員證保證金及履約保證金等	\$ 31,936	183,264
受限制資產(帳列其他流動資產及其他非流動資產)	質押保證金	173,905	130,735
土地、房屋及建築淨額(帳列不動產、廠房及設備)	長期借款	5,680,249	5,733,610
合 計		<u>\$ 5,886,090</u>	<u>6,047,609</u>

九、重大或有負債及未認列之合約承諾

(一)重大未認列之合約承諾：

1.已開立未使用信用狀餘額：無。

2.本公司為借款額度及經濟部科技專案履約保證所開立之存出保證票據分別為：

	112.12.31	111.12.31
台 幣	\$ 14,725,000	14,571,250
美 金	1,811,200	1,724,000

(二)或有負債：無。

十、重大之災害損失：無。

十一、重大之期後事項：無。

英業達股份有限公司個體財務報告附註(續)

十二、其 他

(一)員工福利、折舊、折耗及攤銷費用功能別彙總如下：

功 能 別 性 質 別	112年度			111年度		
	屬於營業 成本者	屬於營業 費用者	合 計	屬於營業 成本者	屬於營業 費用者	合 計
員工福利費用						
薪資費用	1,192,749	5,844,839	7,037,588	1,042,895	5,401,458	6,444,353
勞健保費用	115,705	441,292	556,997	91,420	394,487	485,907
退休金費用	37,776	247,997	285,773	31,582	217,534	249,116
董事酬金	-	75,275	75,275	-	78,182	78,182
其他員工福利費用	51,272	266,171	317,443	36,568	149,612	186,180
折舊費用	342,435	317,489	659,924	328,237	309,483	637,720
攤銷費用	170,634	584,780	755,414	58,418	360,003	418,421

本公司民國一一二年度及一一一年度員工人數及員工福利費用額外資訊如下：

	112年度	111年度
平均員工人數	<u>6,168</u>	<u>5,584</u>
未兼任員工之董事人數	<u>5</u>	<u>4</u>
平均員工福利費用(千元)	<u>\$ 1,330</u>	<u>1,320</u>
平均員工薪資費用(千元)	<u>\$ 1,142</u>	<u>1,155</u>
平均員工薪資費用調整情形	<u>(1.13)%</u>	<u>7.54%</u>
監察人酬金	<u>\$ -</u>	<u>-</u>

本公司薪資報酬政策(包括董事、監察人、經理人及員工)資訊如下：

本公司薪資報酬政策致力於與經營績效及未來風險連結，落實績效導向的薪酬制度。

薪酬制度考量公司營運目標、財務狀況，綜合各種評估項目如績效表現等依個人貢獻度做差異性核給。

- 1.全體董事執行公司業務不論營業盈虧，公司應支付報酬，其標準依其對公司營業參與之程度及貢獻之價值，並參酌同業通常水準，經薪酬委員會審議並送交董事會決議。
- 2.董事及經理人之個別薪資報酬，參考同業通常水準支給情形，並考量個人職務、貢獻、績效表現，並與公司營運風險管控與永續經營績效連結。經薪酬委員會審議並送交董事會決議。

英業達股份有限公司個體財務報告附註(續)

3.員工的薪酬包含以職等為核給原則按月發放之薪資、以績效為核給原則發給之獎金，及依公司年度獲利情形提撥之員工酬勞。

註：公司章程中明訂公司年度如有獲利，應提撥不低於百分之三為員工酬勞及不高於百分之三為董事酬勞。

十三、附註揭露事項

(一)重大交易事項相關資訊

民國一一二年度本公司依證券發行人財務報告編製準則之規定，應再揭露之重大交易事項相關資訊如下：

1.資金貸與他人：

單位：新台幣千元

編號	貸出資金 之公司	貸與 對象	往來 科目	是否為 關係人	本期最	期末	實際動	利率	資金	業務往	有短期融	提列備	擔保品		對個別對	資金貸與
					高金額	餘額	支金額	區間	貸與 性質	來金額	通資金必 要之原因	抵損失 金額	名稱	價值	象資金貸 與限額	總限額
1	英華達(南京)電子有限公司(註2)	英華達(西安)通信科技有限公司	其他應收款	是	61,348	21,680	13,008	3.045%	2	-	營運週轉	-	無	-	580,184	580,184
2	英華達(上海)電子有限公司(註2)	南昌英華達智能製造有限公司	其他應收款	是	266,400	130,080	130,080	3.045%	2	-	"	-	"	-	1,554,284	1,554,284
2	"	英華達(上海)科技有限公司	其他應收款	是	948,150	910,560	-	-	2	-	"	-	"	-	1,554,284	1,554,284
3	英華達股份有限公司(註3)	Inventec Appliances (Malaysia) SDN. BHD.	其他應收款	是	2,838,880	1,320,530	1,320,530	3.42%	2	-	"	-	"	-	1,475,843	2,951,685
3	"	Inventec Appliances (Vietnam) Company Limited	其他應收款	是	972,300	921,300	-	-	2	-	"	-	"	-	1,475,843	2,951,685
4	英順達科技有限公司(註4)	上海英憲達有限公司	其他應收款	是	3,196,800	1,560,960	1,495,920	4.775%~4.875%	2	-	"	-	"	-	1,739,530	1,739,530
5	英業達(上海)有限公司(註2)	上海英銓達實業有限公司	其他應收款	是	45,150	43,360	8,672	4.875%	2	-	"	-	"	-	1,797,767	1,797,767

註1：資金貸與性質之填寫方法如下：

- 1.有業務往來者為1。
- 2.有短期融通資金之必要者為2。

註2：母公司直接及間接持有表決權股份百分之百國外公司間，資金貸與總額以不超過最近期財務報表淨值百分之百為限。個別貸與金額不得超過可貸與金額百分之百。

註3：因公司間或與行號間有短期融通資金之必要者，資金貸與總額不得超過最近期財務報表淨值的百分之四十，個別資金貸與金額不得超過可貸與金額百分之五十。

註4：因公司間或與行號間有短期融通資金之必要者，資金貸與總額不得超過最近期財務報表淨值的百分之四十，個別資金貸與金額不得超過可貸與金額百分之百。

註5：本附表台幣金額涉及外幣者，係以財務報告日之即期匯率換算為新台幣。

2.為他人背書保證：

單位：新台幣千元

編號	背書保證者公司名稱	被背書保證對象		對單一企業背書保證限額	本期最高	期末背	實際動	以財產擔保之背書保證金額	累計背書保證金額佔最近期財務報表淨值之比率	背書保證最高限額	屬母公司對子公司背書保證	屬子公司對母公司背書保證	屬對大陸地區背書保證
		公司名稱	關係		背書保證餘額	書保證餘額	支金額	保之背書保證金額					
0	本公司	Inventec Technologies S.DE R.L. DE C.V.	2	30,559,771	648,200	614,200	307,100	-	1.00%	30,559,771	Y	N	N
0	"	Inventec (Czech), s.r.o.	2	30,559,771	171,875	168,905	168,905	168,905	0.28%	30,559,771	Y	N	N
0	"	Inventec Electronics (Thailand) Co., Ltd.	2	30,559,771	810,250	772,750	5,000	5,000	1.26%	30,559,771	Y	N	N
1	英華達股份有限公司	Inventec Appliances (Malaysia) SDN. BHD.	2	3,689,607	2,937,941	2,784,976	1,125,256	-	37.74%	3,689,607	Y	N	N

英業達股份有限公司個體財務報告附註(續)

註1：背書保證者與被背書保證對象之關係：

- 1.有業務往來之公司。
- 2.公司直接及間接持有表決權之股份超過百分之五十之公司。
- 3.直接及間接對公司持有表決權之股份超過百分之五十之公司。
- 4.公司直接及間接持有表決權股份達百分之九十以上之公司間。
- 5.基於承攬工程需要之同業間或共同起造人間依合約規定互保之公司。
- 6.因共同投資關係由全體出資股東依其持股比率對其背書保證之公司。
- 7.同業間依消費者保護法規範從事預售屋銷售合約之履約保證連帶擔保。

註2：母公司對單一企業背書保證之限額及對外背書保證總額均以不超過最近期財務報表淨值的百分之五十為限。

註3：英華達股份有限公司對單一企業背書保證之限額及對外背書保證總額均以不超過英華達股份有限公司最近期財務報表淨值百分之五十為限。

註4：本附表台幣金額涉及外幣者，係以財務報告日之即期匯率換算為新台幣。

3.期末持有有價證券情形(不包含投資子公司、關聯企業及合資權益部分)：

單位：新台幣千元/千股

持有之公司	有價證券 種類及名稱	與有價證券 發行人之關係	帳列科目	期 末				備 註
				股 數	帳面金額	持股比率	公允價值	
本公司	穩懋半導體股份有限公司股票	-	透過其他綜合損益按公允價值衡量之金融資產－流動	4,063	645,967	0.96%	645,967	
"	Amphastar Pharmaceuticals Inc. 股票	-	透過其他綜合損益按公允價值衡量之金融資產－非流動	26	49,016	0.05%	49,016	
"	華冠通訊股份有限公司股票	-	"	7,390	12,711	10.15%	12,711	
"	明日工作室股份有限公司股票	-	"	5	64	0.06%	64	
"	太乙精密股份有限公司股票	-	"	2,540	-	6.67%	-	
"	長陽開發科技股份有限公司股票	-	"	1,760	8,166	16.00%	8,166	
"	益創二創業投資股份有限公司	-	"	30,000	298,800	13.76%	298,800	
"	ZT Group Int'l, Inc. 普通股	-	"	-	3,663,692	10.00%	3,663,692	
"	虎山實業股份有限公司股票	-	"	500	29,200	0.73%	29,200	
"	Rasilient Systems, Inc. 特別股	-	"	3,632	-	6.20%	-	
"	SKSpruce Holding Limited 特別股	-	"	3,746	47,016	3.72%	47,016	
"	CloudMosa Technologies, Inc. 特別股	-	"	235	46,451	2.08%	46,451	
"	XMEMS LABS INC. 特別股	-	"	1,000	10,171	0.93%	10,171	
"	Rescale, Inc. 特別股	-	"	355	20,083	1.15%	20,083	
"	Sensel, Inc. 特別股	-	"	532	-	2.42%	-	
"	ASOCS LTD. 特別股	-	"	360	-	1.43%	-	
"	Atayalan, Inc. 特別股	-	"	1,553	5,381	3.38%	5,381	
"	SKSpruce Holding Limited 可轉換短期債券	-	透過損益按公允價值衡量之金融資產－流動	-	18,483	- %	18,483	
"	安波科技股份有限公司股票	-	透過損益按公允價值衡量之金融資產－非流動	622	17,744	6.71%	17,744	
"	穎台科技股份有限公司股票	-	"	3,260	69,014	3.34%	69,014	
"	慈誠智醫股份有限公司	-	"	1,200	41,683	6.80%	41,683	
"	捷研科技股份有限公司	-	"	2,857	18,953	7.42%	18,953	
"	穎華科技股份有限公司	-	"	750	500	0.92%	500	
英業達(開曼)有限公司	Chainwin Biotech and Agrotech (Cayman Islands) Co., Ltd.	-	透過其他綜合損益按公允價值衡量之金融資產－非流動	30,000	851,655	13.17%	851,655	
上海時聖企業管理諮詢有限公司	廣東賽昉科技有限公司	-	透過其他綜合損益按公允價值衡量之金融資產－非流動	539	86,527	0.64%	86,527	
英業達(重慶)有限公司	昆山興協和科技股份有限公司	-	透過損益按公允價值衡量之金融資產－非流動	5,948	73,586	2.96%	73,586	
Inventec Development Japan Corporation	Famm co.,Ltd.	-	透過其他綜合損益按公允價值衡量之金融資產－非流動	100	12,767	16.00%	12,767	

英業達股份有限公司個體財務報告附註(續)

持有之公司	有價證券 種類及名稱	與有價證券 發行人之關係	帳列科目	期 末				備 註
				股 數	帳面金額	持股比率	公允價值	
英源達投資(股)公司	富采投控(股)公司	-	透過損益按公允價值衡量之金融資產—流動	881	40,770	0.12%	40,770	
"	UCFUNNEL CO LTD	-	透過其他綜合損益按公允價值衡量之金融資產—非流動	83	20,657	5.00%	20,657	
"	知識體科技股份有限公司	-	"	79	480	15.00%	480	
"	Living Pattern Technology Inc.	-	"	4	440	13.70%	440	
英華達股份有限公司	SCOPE INDUSTRIES BERHAD	-	"	84,444	76,055	7.32%	76,055	
"	榮誠科技(股)公司	-	"	1,950	-	9.38%	-	
"	太乙精密股份有限公司股票	-	"	635	-	1.67%	-	
"	Siano Mobile Silicon Inc.	-	"	461	-	0.15%	-	
"	全民健康社會企業股份有限公司	-	"	100	1,000	12.50%	1,000	
"	GCT Semiconductor, Inc. 特別股	-	"	93	-	0.07%	-	
"	Pandigital Worldwide, Ltd. 特別股	-	"	939	-	4.80%	-	
"	3GTMobile Corporation 特別股	-	"	314	-	2.88%	-	
"	Linc Global, Inc. (原 Proximiant, Inc.) 特別股	-	"	594	-	5.30%	-	
"	Molekule Group, Inc.	-	"	22	7	0.05%	7	
"	XMEMS LABS INC 特別股	-	"	3,375	57,488	3.13%	57,488	
"	Cardio Ring Technologies, Inc. 可轉換長期債券	-	透過損益按公允價值衡量之金融資產—非流動	-	20,783	- %	20,783	
Inventec Appliances (Cayman) Holding Corp.	Siano Mobile Silicon Inc.	-	透過其他綜合損益按公允價值衡量之金融資產—非流動	99	-	0.03%	-	
"	Leadtone Limited(B類特別股股票)	-	"	1,250	-	2.36%	-	
"	Digital Chaotex Holdings Ltd. (A2 類特別股股票)	-	"	446	-	2.08%	-	

註1：本附表台幣金額涉及外幣者，係以財務報告日之即期匯率換算為新台幣。

4. 累積買進或賣出同一有價證券之金額達新台幣三億元或實收資本額百分之二十以上：

單位：新台幣千元/千股

買、賣之公司	有價證券 種類及名稱	帳列科目	交易對象	關係	期 初		買 入 (註1)		賣 出				期 末	
					股數	金額	股數	金額	股數	售價	帳面成本	處分損益	股數	金額
本公司	英業達控股(北美)有限公司普通股	採權益法評價之投資	現金增資	關係人	2,011	4,897,732	2	994,805	-	-	-	-	2,013	5,892,537
"	Inventec Technology (Vietnam) Company Limited	"	募資設立	"	-	-	-	772,246	-	-	-	-	-	772,246
"	Inventec Electronics (Thailand) Co., Ltd.	"	"	"	-	-	395,000	1,493,519	-	-	-	-	395,000	1,493,519
英華達股份有限公司	Inventec Appliances (Vietnam) Company Limited	"	現金增資	"	-	89,688	-	879,090	-	-	-	-	-	968,778
英業達控股(北美)有限公司	IEC TECHNOLOGIES, S. DE R.L. DE C.V.	"	"	"	1,660,484	3,012,792	400,000	955,754	-	-	-	-	2,060,484	3,968,547

註1：含期末評價金額。

註2：本附表台幣金額涉及外幣者，係以財務報告日之即期匯率換算為新台幣。

英業達股份有限公司個體財務報告附註(續)

5.取得不動產之金額達新台幣三億元或實收資本額百分之二十以上：

單位：新台幣千元

取得不動產之公司	財產名稱	事實發生日	交易金額	價款支付情形	交易對象	關係	交易對象為關係人者，其前次移轉資料				價格決定之參考依據	取得目的及使用情形	其他約定事項
							所有人	與發行人之關係	移轉日期	金額			
Inventec Technology (Vietnam) Company Limited	土地使用權	111/12/27-112/2/21	709,881	50%	N&G投資-開發公司	非關係人				-	估價報告：Thanh Do Valuation Joint Stock Company 美金 24,879千元。	廠房	取得土地使用權證起至2082年7月1日止
Inventec (Czech) S.R.O	使用權資產	111/11/11-112/3/17	1,510,327 (註1)	已支付歐元300千元之訂金 (TWD 10,143千元)	CTP Moravia South, spol. s.r.o	非關係人				-	參考專業估價者出具之不動產估價報告	廠房	無
Inventec Electronics (Thailand) Co. Ltd	土地	112/6/26	702,807	100%	VNS Property Co., Ltd.	非關係人				-	S.L. Standard Appraisal Co., Ltd. 泰銖 797,000千元	廠房	無
"	廠房	112/8/11	(註2)	4.89%	New Nanyang Construction Co., LTD	非關係人				-	無	廠房	無

註1：交易金額為估計二〇二四年四月一日使用權資產金額，已於二〇二三年四月簽約。

註2：總預算不超過美金151.8百萬元(TWD 4,661,778千元)。

註3：本附表台幣金額涉及外幣者，係以財務報告日之即時匯率換算為新台幣。

6.處分不動產之金額達新台幣三億元或實收資本額百分之二十以上：無。

7.與關係人進、銷貨之金額達新台幣一億元或實收資本額百分之二十以上者：

單位：新台幣千元

進(銷)貨之公司	交易對象名稱	關係	交易情形				交易條件與一般交易不同之情形及原因		應收(付)票據、帳款		備註
			進(銷)貨	金額	佔總進(銷)貨之比率	授信期間	單價	授信期間	餘額	佔總應收(付)票據、帳款之比率	
本公司	英業達控股(北美)有限公司	子公司	銷貨	78,943,495	17.83%	105天	雙方議定	無一般交易對象可資比較	25,373,938	27.61%	
"	Inventec (Czech), s.r.o.	"	銷貨	268,531	0.06%	105天	"	"	39,573	0.04%	
"	英業達集團(香港)有限公司	"	進貨	302,107,481	69.45%	105天	"	"	(56,268,441)	54.49%	
"	英華達(南京)科技有限公司	"	進貨	196,325	0.05%	90天	"	"	(52,282)	0.05%	
"	英業達控股(北美)有限公司	"	進貨	1,291,315	0.30%	105天	"	"	(218,740)	0.21%	
"	Inventec (Czech), s.r.o.	"	進貨	314,311	0.07%	105天	"	"	(108,218)	0.10%	
英業達控股(北美)有限公司	本公司	母公司	進貨	78,943,495	95.68%	105天	"	"	(25,373,938)	97.94%	
"	本公司	"	銷貨	1,291,315	1.55%	105天	"	"	218,740	2.33%	
"	上海順詮科技有限公司	關係企業	銷貨	524,790	0.63%	105天	"	"	45,737	0.49%	
Inventec (Czech), s.r.o.	本公司	母公司	進貨	268,531	64.00%	105天	"	"	(39,573)	45.88%	
"	本公司	"	銷貨	314,311	32.59%	105天	"	"	108,218	55.88%	

英業達股份有限公司個體財務報告附註(續)

進(銷)貨之公司	交易對象名稱	關係	交易情形				交易條件與一般交易不同之情形及原因		應收(付)票據、帳款		備註
			進(銷)貨	金額	佔總進(銷)貨之比率	授信期間	單價	授信期間	餘額	佔總應收(付)票據、帳款之比率	
英業達集團(香港)有限公司	本公司	母公司	銷貨	302,107,481	100.00%	105天	雙方議定	無一般交易對象可資比較	56,268,441	55.26%	
"	英業達科技有限公司	關係企業	進貨	21,678,206	7.18%	105天	"	"	(8,143,644)	8.00%	
"	上海順詮科技有限公司	"	進貨	10,991,842	3.64%	105天	"	"	(4,415,742)	4.34%	
"	英業達(重慶)有限公司	"	進貨	269,437,433	89.19%	105天	"	"	(43,709,055)	42.92%	
英業達科技(香港)有限公司	英業達集團(香港)有限公司	"	銷貨	21,678,206	77.15%	105天	"	"	8,143,644	83.24%	
"	上海順詮科技有限公司	"	銷貨	3,840,036	13.67%	105天	"	"	1,203,505	12.30%	
"	上海順詮科技有限公司	"	進貨	232,250	1.00%	105天	"	"	(102,195)	1.23%	
"	英業達(上海)有限公司	"	銷貨	598,855	2.13%	105天	"	"	56,337	0.58%	
英業達(上海)有限公司	英業達科技(香港)有限公司	"	進貨	598,855	99.80%	105天	"	"	(56,337)	99.43%	
英業達(重慶)有限公司	英業達集團(香港)有限公司	"	銷貨	269,437,433	99.73%	105天	"	"	43,709,055	99.50%	
"	Inventec Electronics (Thailand) Co., Ltd.	"	銷貨	154,715	0.06%	105天	"	"	152,775	0.35%	
Inventec Electronics (Thailand) Co., Ltd.	英業達(重慶)有限公司	"	進貨	154,715	99.91%	105天	"	"	(152,775)	92.05%	
上海順詮科技(香港)有限公司	英業達集團(香港)有限公司	"	銷貨	10,991,842	21.34%	105天	"	"	4,415,742	27.66%	
"	英業達科技(香港)有限公司	"	銷貨	232,250	0.45%	105天	"	"	102,195	0.64%	
"	英業達科技(香港)有限公司	"	進貨	3,840,036	6.94%	105天	"	"	(1,203,505)	5.43%	
"	英業達控股(北美)有限公司	"	進貨	524,790	1.01%	105天	"	"	(45,737)	0.21%	
英華達股份有限公司	英華達(上海)科技(香港)有限公司	"	進貨	11,887,896	52.40%	110天	"	"	(4,148,195)	53.63%	
"	英華達(南京)科技(香港)有限公司	"	進貨	422,562	1.86%	60天	"	"	(23,503)	0.30%	
"	南昌英華達智能製造有限公司	"	進貨	299,281	1.32%	60天	"	"	(1,546)	0.02%	
"	Inventec Appliances (Malaysia) SDN. BHD.	"	進貨	4,598,277	20.27%	110天	"	"	(2,271,675)	29.37%	
"	Inventec Appliances (Vietnam) Company Limited	"	進貨	1,993,410	8.79%	60天	"	"	(729,807)	9.44%	
"	英華達(南京)電子(香港)有限公司	"	進貨	218,714	0.96%	60天	"	"	(40,965)	0.53%	

英業達股份有限公司個體財務報告附註(續)

進(銷)貨之公司	交易對象名稱	關係	交易情形				交易條件與一般交易不同之情形及原因		應收(付)票據、帳款		備註
			進(銷)貨	金額	佔總進(銷)貨之比率	授信期間	單價	授信期間	餘額	佔總應收(付)票據、帳款之比率	
英華達股份有限公司	Inventec Appliances (USA) Distribution Corp.	關係企業	銷貨	363,973	1.54%	45天	雙方議定	無一般交易對象可資比較	(359)	(0.01)%	
Inventec Appliances (USA) Distribution Corp.	英華達股份有限公司	"	進貨	363,973	100.00%	45天	"	"	359	100.00%	
英華達(上海)科技有限公司	英華達股份有限公司	"	銷貨	11,887,896	88.62%	110天	"	"	4,148,195	80.92%	
"	南昌英華達智能製造有限公司	"	銷貨	162,714	1.21%	90天	"	"	81,117	1.58%	
"	Inventec Appliances (Malaysia) SDN. BHD.	"	銷貨	267,377	1.99%	90天	"	"	213,088	4.16%	
"	Inventec Appliances (Vietnam) Company Limited	"	銷貨	769,035	5.73%	90天	"	"	683,082	13.32%	
"	Inventec Appliances (Malaysia) SDN. BHD.	"	進貨	293,042	2.64%	90天	"	"	(7,020)	0.22%	
英華達(南京)科技有限公司	英華達股份有限公司	"	銷貨	422,562	10.76%	45天	"	"	23,503	3.10%	
"	本公司	母公司	銷貨	195,814	4.98%	90天	"	"	52,282	6.89%	
"	英華達(南京)電子有限公司	關係企業	銷貨	193,398	4.92%	45天	"	"	39,626	5.22%	
"	英華達(南京)電子有限公司	"	進貨	145,069	5.47%	45天	"	"	(25,368)	5.41%	
英華達(南京)電子有限公司	英華達股份有限公司	"	銷貨	218,714	47.88%	45天	"	"	40,965	40.04%	
"	英華達(南京)科技有限公司	"	銷貨	145,069	31.76%	45天	"	"	25,368	24.80%	
"	英華達(南京)科技有限公司	"	進貨	193,398	63.49%	45天	"	"	(39,626)	55.40%	
南昌英華達智能製造有限公司	英華達股份有限公司	"	銷貨	299,281	98.64%	60天	"	"	1,546	64.42%	
"	英華達(上海)科技有限公司	"	進貨	162,714	75.37%	90天	"	"	(81,117)	100.00%	
Inventec Appliances (Malaysia) SDN. BHD.	英華達股份有限公司	"	銷貨	4,598,277	94.99%	110天	"	"	2,271,675	99.69%	
"	英華達(上海)科技有限公司	"	銷貨	293,042	6.05%	90天	"	"	7,020	0.31%	
"	英華達(上海)科技有限公司	"	進貨	267,377	6.38%	90天	"	"	(213,088)	11.43%	

英業達股份有限公司個體財務報告附註(續)

進(銷)貨之公司	交易對象名稱	關係	交易情形				交易條件與一般交易不同之情形及原因		應收(付)票據、帳款		備註
			進(銷)貨	金額	佔總進(銷)貨之比率	授信期間	單價	授信期間	餘額	佔總應收(付)票據、帳款之比率	
Inventec Appliances (Vietnam) Company Limited	英華達股份有限公司	關係企業	銷貨	1,993,410	99.88%	60天	雙方議定	無一般交易對象可資比較	729,807	99.68%	
"	英華達(上海)科技有限公司	"	進貨	769,035	39.01%	60天	"	"	(683,082)	55.56%	

註：依行為時雙方議定價格。

8.應收關係人款項達新台幣一億元或實收資本額百分之二十以上：

單位：新台幣千元

帳列應收款項之公司	交易對象名稱	關係	應收關係人款項餘額	週轉率	逾期應收關係人款項		應收關係人款項期後收回金額	提列備抵損失金額
					金額	處理方式		
本公司	英業達控股(北美)有限公司	子公司	25,373,938	2.91	968,442	期後收回	10,597,524	-
"	英業達集團(香港)有限公司(註1)	"	45,434,425	-	9,777,313	期後收回	26,991,390	-
英業達控股(北美)有限公司	本公司	母公司	218,740	6.80	-		142,715	-
英業達集團(香港)有限公司	本公司	"	56,268,441	4.48	3,255,740	期後收回	2,067,815	-
"	英業達科技有限公司(註1)	關係企業	3,363,354	-	1,230,315	期後收回	307,953	-
"	上海順詮科技有限公司(註1)	"	19,001,144	-	8,546,998	期後收回	3,613,509	-
"	英業達(重慶)有限公司(註1)	"	23,069,927	-	-		23,069,927	-
英業達科技有限公司	英業達集團(香港)有限公司	"	8,143,644	2.24	1,420,794	期後收回	1,572,682	-
"	上海順詮科技有限公司	"	1,203,505	3.50	109,653	期後收回	415,817	-
英業達(重慶)有限公司	英業達集團(香港)有限公司	"	43,709,055	9.13	-		37,184,047	-
"	Inventec Electronics (Thailand) Co., Ltd.	"	152,775	2.03	-		-	-
上海順詮科技有限公司	英業達集團(香港)有限公司	"	4,415,742	1.69	1,834,946	期後收回	495,134	-
上海順詮科技有限公司	英業達科技有限公司	"	102,195	1.33	31,552	期後收回	32,142	-
英華達(上海)科技有限公司	英華達股份有限公司	"	4,148,195	2.10	-		1,090,722	-
"	Inventec Appliances (Malaysia) SDN. BHD.	"	213,088	1.62	-		54,025	-
"	Inventec Appliances (Vietnam) Company Limited	"	683,082	2.25	-		515,433	-
Inventec Appliances (Malaysia) SDN. BHD.	英華達股份有限公司	"	2,271,675	3.01	-		1,431,759	-
Inventec Appliances (Vietnam) Company Limited	英華達股份有限公司	"	729,807	5.59	-		486,903	-
Inventec (Czech), s.r.o.	本公司	母公司	108,218	3.09	-		-	-

註1：因非屬進銷貨產生之應收款，故無週轉率。

註2：本附表所列未含資金貸與關係人之其他應收款，相關金額請詳附註十三(一)1.資金貸與他人。

9.從事衍生工具交易：詳財務報表附註六(二)及六(二十一)說明。

英業達股份有限公司個體財務報告附註(續)

(二)轉投資事業相關資訊：

民國一二二年度本公司之轉投資事業資訊如下（不包含大陸被投資公司）：

單位：新台幣千元

投資公司 名 稱	被投資公司 名 稱	所在 地區	主要營 業項目	原始投資金額		期末持有			被投資公司 本期損益	本期認列之 投資損益	備註
				本期期末	去年年底	股數	比率	帳面金額			
本公司	無敵科技股份有限公司	台北市	電子辭典產品	420,347	420,347	23,405	37.53%	194,236	(70,965)	(26,499)	採權益法 評價之被 投資公司
"	英業達集團(香港)有限公司	香港	貿易	167,162	167,162	2,500	100.00%	441,562	30,047	30,047	子公司
"	英業達控股(北美)有限公司	美國	控股公司	3,946,943	3,335,143	2,013	100.00%	5,892,537	381,713	381,713	"
"	英華達股份有限公司	新北市	智能裝置產品	9,656,877	9,656,877	536,857	100.00%	7,749,784	485	(398,400)	"
"	英業達(開曼)有限公司	開曼群島	控股公司	9,812,963	9,812,963	301,768	100.00%	27,951,959	1,756,872	1,756,872	"
"	英業達科技(開曼)有限公司	開曼群島	控股公司	739,500	739,500	25,000	100.00%	2,064,475	292,654	292,654	"
"	Inventec (Czech), S.R.O.	捷克	電腦產品產銷	368,071	85,921	-	100.00%	575,729	76,703	76,703	"
"	英源達投資股份有限公司	台北市	一般投資	62,000	1,000,000	15,000	100.00%	75,116	1,244	1,244	"
"	英穩達科技股份有限公司	桃園市	太陽能電池與醫療器材銷售	1,087,800	1,087,800	108,150	33.45%	(661,196)	(12,012)	(125)	"
"	Inventec Development Japan Corporation	日本	貿易	630,845	630,845	45	100.00%	17,572	(627)	(627)	"
"	Inventec Japan Corporation	日本	貿易及管理服務	2,954	2,954	-	100.00%	2,809	(153)	(153)	"
"	英研智能移動股份有限公司	台北市	智能移動裝置研發及產銷	80,300	80,300	8,030	73.00%	(11,614)	(77,893)	(56,862)	"
"	網英科技股份有限公司	台北市	5G 軟硬體及服務	50,000	50,000	5,000	100.00%	49,589	(283)	(283)	"
"	Inventec Electronics (Thailand) Co., Ltd.	泰國	電腦產品產銷	1,594,163	-	395,000	100.00%	1,493,519	(44,646)	(44,646)	"
"	Inventec Technology (Vietnam) Company Limited	越南	電腦產品產銷	789,646	-	-	100.00%	772,246	4,554	4,554	"
英源達投資(股)公司	英穩達科技股份有限公司	桃園市	太陽能電池與醫療器材銷售	150,000	150,000	15,000	4.64%	(96,241)	(12,012)	-	聯屬公司
"	Inventec Electronics (Thailand) Co., Ltd.	泰國	電腦產品產銷	-	-	-	- %	-	(44,646)	-	"
英華達股份有限公司	Inventec Appliances (Cayman) Holding Corp.	英屬開曼群島	控股公司	6,128,937	6,128,937	199,575	100.00%	12,518,056	(61,417)	-	"
"	冠亞智財股份有限公司	台北市	智慧財產權管理	6,240	6,240	189	35.87%	1,237	836	-	採權益法 評價之被 投資公司
"	榮文生醫股份有限公司	桃園市	生物技術服務業、醫療器材零售與批發業	23,712	23,712	9,120	30.00%	19,567	(3,589)	-	"
"	英穩達科技股份有限公司	桃園市	太陽能電池與醫療器材銷售	311,160	311,160	30,930	9.57%	(198,449)	(12,012)	-	聯屬公司
"	Inventec Appliances (Vietnam) Company Limited	越南	智能裝置產銷	1,013,430	92,130	-	100.00%	968,778	(42,776)	-	"
Inventec Appliances (Cayman) Holding Corp.	Inventec Appliances (USA) Distribution Corp.	美國	行銷推廣	24,568	24,568	400	100.00%	102,992	1,052	-	"
"	Inventec Appliances Corporation USA, Inc.	美國	銷售服務	1,536	1,536	10	100.00%	16,664	926	-	"

英業達股份有限公司個體財務報告附註(續)

投資公司 名 稱	被投資公司 名 稱	所 在 地 區	主要營 業項目	原始投資金額		期末持有			被投資公司 本期損益	本期認列之 投資損益	備註
				本期期末	去年年底	股數	比率	帳面金額			
英華達(上海)科技 有限公司	Inventec Appliances (Malaysia) SDN. BHD.	馬來西亞	智能裝置產銷	881,769	881,769	121,000	100.00%	(376,047)	(283,926)	-	聯屬公司
網英科技股份 有限公司	Inphicomm Ltd.	薩摩亞	5G設備銷售	-	-	-	55.00%	-	-	-	" (註3)

註1：本附表台幣金額涉及外幣者，係以財務報告日之即期匯率換算為新台幣。

註2：除本公司以外之投資公司，其認列被投資公司之投資損益依規定免填寫。

註3：截至民國一二年十二月三十一日，尚未注資。

(三)大陸投資資訊：

1.轉投資大陸地區之事業相關資訊：

單位：新台幣千元

大陸被投資 公 司 名 稱	主要營業 項 目	實 收 資本額	投資 方式 (註1)	本期期初自 台灣匯出累 積投資金額	本期匯出或 收回投資金額		本期期末自 台灣匯出累 積投資金額	被投資公司 本期損益	本公司直接 或間接投資 之持股比例	本期認列 投資損益 (註2)	期末投資 帳面價值	截至本期止 已匯回投資 收益(註6)
					匯出	收回						
英順源(上海)科技 有限公司	電腦產品銷售	360,865	(二)	61,420	-	-	61,420	5,359	100.00%	5,359	336,660	30,234
英順源(重慶)科技 有限公司	電腦產品銷售	30,710	(二)	30,710	-	-	30,710	483	100.00%	483	40,482	-
英順達科技有 限公司	電腦產品銷售	1,535,500	(二)	1,535,500	-	-	1,535,500	106,371	100.00%	106,371	4,348,824	-
英業達(上海)有 限公司	電腦產品銷售	2,073,298	(二)	905,945	-	-	905,945	(258,941)	100.00%	(276,795)	1,582,197	-
英業達(重慶)有 限公司	電腦產品產銷	2,303,250	(二)	2,303,250	-	-	2,303,250	2,288,397	100.00%	2,288,397	14,126,416	2,242,107
英業達科技有 限公司	電腦產品產銷	1,799,351	(二)	1,535,500	-	-	1,535,500	(269,443)	100.00%	(278,996)	7,619,911	321,599
英業達集團(天 津)電子技術有 限公司	電子產品軟體 研發	153,550	(二)	130,518	-	-	130,518	9,251	100.00%	9,251	267,397	149,517
英業達集團(北 京)電子技術有 限公司	電子產品軟體 研發	44,530	(二)	44,530	-	-	44,530	3,425	100.00%	3,425	79,374	-
英源達科技有 限公司	電腦產品銷售	1,535,500	(二)	1,535,500	-	-	1,535,500	70,968	100.00%	70,968	1,734,084	-
上海英憲達有 限公司	租賃	1,856,655	(三)	-	-	-	-	(364,575)	78.00%	(284,369)	1,047,135	-
上海時聖企業 管理諮詢有限 公司	企業管理	260,154	(三)	-	-	-	-	6,016	100.00%	6,016	304,110	-
上海順詮科技 有限公司	電腦產品產銷	235,122	(三)	-	-	-	-	(89,037)	100.00%	(89,037)	(594,376)	-
順維(重慶)科 技有限公司	電子產品銷售	130,077	(三)	-	-	-	-	(23,265)	20.00%	(4,653)	17,739	-
江蘇特創科技 有限公司	電子產品產銷	120,589	(三)	-	-	-	-	151,212	9.99%	12,413	118,604	-
上海亥芯電子 有限公司	電子產品產銷	14,116	(三)	-	-	-	-	(3,659)	16.56%	(1,512)	41,573	-
東攬(南京)智 能科技有限公 司	智慧交通解決 方案	6,637	(三)	-	-	-	-	(33,725)	15.00%	(4,722)	38,725	-
英華達(上海)電 子有限公司	智能裝置研發	1,584,636	(二)	1,477,705	-	-	1,477,705	64,524	100.00%	64,524	1,554,284	1,535,981
英華達(上海)科 技有限公司	智能裝置產銷	2,364,670	(二)	2,364,670	-	-	2,364,670	(603,516)	100.00%	(500,768)	6,475,054	2,297,117

英業達股份有限公司個體財務報告附註(續)

大陸被投資 公司名稱	主要營業 項目	實收 資本額	投資 方式 (註1)	本期期初自 台灣匯出累 積投資金額	本期匯出或 收回投資金額		本期期末自 台灣匯出累 積投資金額	被投資公司 本期損益	本公司直接 或間接投資 之持股比例	本期認列 投資損益 (註2)	期末投資 帳面價值	截至本期止 已匯回投資 收益(註6)
					匯出	收回						
英華達(南京) 科技有限公司	智能裝置產銷	2,088,280	(二)	1,289,820	-	-	1,289,820	186,517	100.00%	168,319	3,659,477	3,571,176
英華達(南京) 電子有限公司	房屋租賃	153,550	(二)	275,821	-	-	275,821	194,727	100.00%	194,727	619,149	85,353
英華達(西安) 通信科技有限 公司	房屋租賃	122,840	(二)	122,840	-	-	122,840	5,225	100.00%	5,225	78,947	-
英華達(南昌) 科技有限公司	智能裝置研發	64,491	(二)	64,491	-	-	64,491	4,575	100.00%	4,575	4,105	-
上海英華鼎企 業管理諮詢有 限公司	企業管理諮詢	2,176	(三)	-	-	-	-	6,007	100.00%	6,007	131,255	-
英其達(上海) 實業有限公司	實質投資、投 資管理	34,687	(三)	-	-	-	-	(3,795)	100.00%	(3,795)	16,213	-
南昌英華達智 能製造有限公 司	智能裝置產銷	260,155	(三)	-	-	-	-	(60,987)	100.00%	(60,987)	(136,659)	-
上海英醫達醫 療器械用品有 限公司	醫療器械產銷	43,359	(三)	-	-	-	-	(17,750)	100.00%	(17,750)	12,598	-
上海英銓達實 業有限責任公 司(註8)	企業總部管理	-	(三)	-	-	-	-	(5,508)	100.00%	(5,508)	(5,406)	-

2.轉投資大陸地區限額：

公司名稱	本期期末累計自台灣匯出 赴大陸地區投資金額	經濟部投審會核准 投資金額	依經濟部投審會規定 赴大陸地區投資限額 (註3、註4、註7)
本公司	8,147,363	8,147,363	-
英華達股份有限公司	5,663,784	5,663,784	4,427,529

註1：投資方式分為下列三種：

- (一)直接赴大陸地區從事投資。
- (二)透過第三地投資設立公司再投資大陸公司。
- (三)其他方式。

註2：投資損益之認列基礎係依被投資公司經會計師查核簽證後。

註3：經投審會97.08.29修正大陸投資限額計算規定，本公司經經濟部工業局核發符合營運總部範圍內之企業，無須計算限額。

註4：英華達股份有限公司限額係淨值或合併淨值之百分之六十(較高者)。

註5：本附表台幣金額涉及外幣者，係以財務報告日之即期匯率換算為新台幣。

註6：外幣金額係以歷史匯率換算為台幣。

註7：英華達(股)有限公司本期期末累計自台灣匯出赴大陸地區投資金額扣除截至本期止已匯回投資收益後，仍在經濟部投審會規定赴大陸地區投資限額內。

註8：截至民國一十二年十二月三十一日止，尚未注資。

註9：上列有關合併團體間之交易，於編製合併財務報告時業已沖銷。

3.重大交易事項：

本公司民國一一二年度與大陸被投資公司直接或間接之重大交易事項，請詳「重大交易事項相關資訊」之說明。

(四)主要股東資訊：

單位：股

主要股東名稱	股份 持有股數	持股比例
台新國際商業銀行股份有限公司受託保管國泰台灣高股息傘型證券投資信託基金之台灣ESG永續高股息ETF證券投資信託基金專戶	191,906,000	5.34%

註：(1)本表主要股東資訊係由集保公司以每季底最後一個營業日，計算股東持有公司已完成無實體登錄交付(含庫藏股)之普通股及特別股合計達百分之五以上資料。至於公司財務報告所記載股本與公司實際已完成無實體登錄交付股數，可能因編製計算基礎不同或有差異。

(2)上開資料如屬股東將持股交付信託，係以受託人開立信託專戶之委託人個別分戶揭示。至於股東依據證券交易法令辦理持股超過百分之十之內部人股權申報，其持股包括本人持股加計其交付信託且對信託財產具有運用決定權股份等，有關內部人股權申報資料請參閱公開資訊觀測站。

十四、部門資訊

請詳民國一一二年度合併財務報告。

五、最近年度經會計師查核簽證之合併財務報告



安侯建業聯合會計師事務所

KPMG

台北市110615信義路5段7號68樓(台北101大樓)
68F., TAIPEI 101 TOWER, No. 7, Sec. 5,
Xinyi Road, Taipei City 110615, Taiwan (R.O.C.)

電話 Tel	+ 886 2 8101 6666
傳真 Fax	+ 886 2 8101 6667
網址 Web	kpmg.com/tw

會計師查核報告

英業達股份有限公司董事會 公鑒：

查核意見

英業達股份有限公司及其子公司(英業達集團)民國一一二年及一一一年十二月三十一日之合併資產負債表，暨民國一一二年及一一一年一月一日至十二月三十一日之合併綜合損益表、合併權益變動表及合併現金流量表，以及合併財務報告附註(包括重大會計政策彙總)，業經本會計師查核竣事。

依本會計師之意見，上開合併財務報告在所有重大方面係依照證券發行人財務報告編製準則暨經金融監督管理委員會認可並發布生效之國際財務報導準則、國際會計準則、解釋及解釋公告編製，足以允當表達英業達集團民國一一二年及一一一年十二月三十一日之合併財務狀況，暨民國一一二年及一一一年一月一日至十二月三十一日之合併財務績效及合併現金流量。

查核意見之基礎

本會計師係依照會計師受託查核簽證財務報表規則及審計準則執行查核工作。本會計師於該等準則下之責任將於會計師查核合併財務報告之責任段進一步說明。本會計師所隸屬事務所受獨立性規範之人員已依會計師職業道德規範，與英業達集團保持超然獨立，並履行該規範之其他責任。本會計師相信已取得足夠及適切之查核證據，以作為表示查核意見之基礎。

關鍵查核事項

關鍵查核事項係指依本會計師之專業判斷，對英業達集團民國一一二年度合併財務報告之查核最為重要之事項。該等事項已於查核合併財務報告整體及形成查核意見之過程中予以因應，本會計師並不對該等事項單獨表示意見。本會計師判斷應溝通在查核報告上之關鍵查核事項如下：

一、存貨評價

有關存貨評價之會計政策、會計估計及假設不確定性請詳合併財務報告附註四(八)及附註五；存貨會計項目說明之說明，請詳合併財務報告附註六(五)。

關鍵查核事項之說明：

因產品設計及訂單生產而備料或預估未來訂單而預先備料，後續可能因訂單取消或變更、或變更使用產品零件或用量，致原物料有呆滯過時情形，而造成存貨有跌價之風險，因此，存貨評價為本會計師執行財務報表查核重要的評估事項之一。

因應之查核程序：

本會計師對上述關鍵查核事項之主要查核程序包括：評估存貨評價政策合宜性；測試公司是否依會計政策執行存貨評價；測試公司存貨庫齡變動表；依公司政策重新計算呆滯跌價損失之估列。

二、收入認列

有關收入認列之會計政策請詳合併財務報告附註四(十六)客戶合約之收入。會計項目說明，請詳合併財務報告附註六(二十一)。

關鍵查核事項之說明：

英業達集團為滿足部分商品交貨要求，設立多個發貨倉庫以符合客戶拉貨需求。英業達集團主要依據發貨倉保管人所提供之報表或其他資訊，於客戶提貨時(產品之控制移轉)認列銷貨收入。因發貨倉遍布海外，保管人眾多，各保管人所提供資訊的格式亦有所不同，故此等收入認列通常涉及人工作業，可能造成收入認列時點不適當或存貨保管實體與帳載數量不一致之情形。

由於發貨倉交易數量，且資產負債表日前後之交易金額對財務報表影響較為重大，因此，發貨倉銷貨之收入截止為本會計師執行英業達集團財務報表查核重要的評估事項之一。

因應之查核程序：

本會計師對上述關鍵查核事項之主要查核程序包括：針對資產負債表日前後一段期間之發貨倉銷貨收入，執行收入認列之截止測試，抽核相關文件，以評估管理階層發貨倉銷貨收入認列時點之合理性；針對該期間之發貨倉之出貨，抽核發貨倉保管人之佐證文件，以及核對帳載存貨異動，並確認銷貨成本結轉已記錄於適當期間；針對期末發貨倉之庫存數量，抽核執行發函程序或實地盤點觀察，並核對帳載庫存數量。

其他事項

英業達股份有限公司已編製民國一一二年度及一一一年度之個體財務報告，並經本會計師出具無保留意見之查核報告在案，備供參考。

管理階層與治理單位對合併財務報告之責任

管理階層之責任係依照證券發行人財務報告編製準則暨經金融監督管理委員會認可並發布生效之國際財務報導準則、國際會計準則、解釋及解釋公告編製允當表達之合併財務報告，且維持與合併財務報告編製有關之必要內部控制，以確保合併財務報告未存有導因於舞弊或錯誤之重大不實表達。

於編製合併財務報告時，管理階層之責任亦包括評估英業達集團繼續經營之能力、相關事項之揭露，以及繼續經營會計基礎之採用，除非管理階層意圖清算英業達集團或停止營業，或除清算或停業外別無實際可行之其他方案。

英業達集團之治理單位(含審計委員會)負有監督財務報導流程之責任。

會計師查核合併財務報告之責任

本會計師查核合併財務報告之目的，係對合併財務報告整體是否存有導因於舞弊或錯誤之重大不實表達取得合理確信，並出具查核報告。合理確信係高度確信，惟依照審計準則執行之查核工作無法保證必能偵出合併財務報告存有之重大不實表達。不實表達可能導因於舞弊或錯誤。如不實表達之個別金額或彙總數可合理預期將影響合併財務報告使用者所作之經濟決策，則被認為具有重大性。

本會計師依照審計準則查核時，運用專業判斷及專業懷疑。本會計師亦執行下列工作：

- 1.辨認並評估合併財務報告導因於舞弊或錯誤之重大不實表達風險；對所評估之風險設計及執行適當之因應對策；並取得足夠及適切之查核證據以作為查核意見之基礎。因舞弊可能涉及共謀、偽造、故意遺漏、不實聲明或踰越內部控制，故未偵出導因於舞弊之重大不實表達之風險高於導因於錯誤者。
- 2.對與查核攸關之內部控制取得必要之瞭解，以設計當時情況下適當之查核程序，惟其目的非對英業達集團內部控制之有效性表示意見。
- 3.評估管理階層所採用會計政策之適當性，及其所作會計估計與相關揭露之合理性。
- 4.依據所取得之查核證據，對管理階層採用繼續經營會計基礎之適當性，以及使英業達集團繼續經營之能力可能產生重大疑慮之事件或情況是否存在重大不確定性，作出結論。本會計師若認為該等事件或情況存在重大不確定性，則須於查核報告中提醒合併財務報告使用者注意合併財務報告之相關揭露，或於該等揭露係屬不適當時修正查核意見。本會計師之結論係以截至查核報告日所取得之查核證據為基礎。惟未來事件或情況可能導致英業達集團不再具有繼續經營之能力。
- 5.評估合併財務報告(包括相關附註)之整體表達、結構及內容，以及合併財務報告是否允當表達相關交易及事件。
- 6.對於集團內組成個體之財務資訊取得足夠及適切之查核證據，以對合併財務報告表示意見。

本會計師負責集團查核案件之指導、監督及執行，並負責形成集團之查核意見。

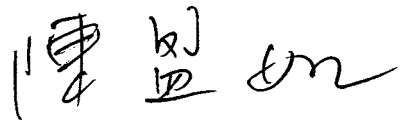
本會計師與治理單位溝通之事項，包括所規劃之查核範圍及時間，以及重大查核發現(包括於查核過程中所辨認之內部控制顯著缺失)。

本會計師亦向治理單位提供本會計師所隸屬事務所受獨立性規範之人員已遵循會計師職業道德規範中有關獨立性之聲明，並與治理單位溝通所有可能被認為會影響會計師獨立性之關係及其他事項(包括相關防護措施)。

本會計師從與治理單位溝通之事項中，決定對英業達集團民國一一二年度合併財務報告查核之關鍵查核事項。本會計師於查核報告中敘明該等事項，除非法令不允許公開揭露特定事項，或在極罕見情況下，本會計師決定不於查核報告中溝通特定事項，因可合理預期此溝通所產生之負面影響大於所增進之公眾利益。

安侯建業聯合會計師事務所

會計師：



證券主管機關：金管證審字第1070304941號

核准簽證文號：金管證六字第0950161002號

民國 一 一 三 年 三 月 十 二 日



英業達股份有限公司及子公司

合併財務報表

民國一二年及一三年三月三十一日

單位：新台幣千元

		112.12.31		111.12.31	
		金額	%	金額	%
資產					
流動資產：					
1100	現金及約當現金(附註四及六(一))	\$ 28,133,069	12	42,450,643	18
1110	透過損益按公允價值衡量之金融資產－流動(附註四及六(二))	277,508	-	890,745	-
1120	透過其他綜合損益按公允價值衡量之金融資產－流動(附註四及六(二))	645,967	-	554,557	-
1170	應收帳款淨額(附註四、六(三)及七)	92,206,803	38	89,507,203	38
1200	其他應收款(附註六(四)及七)	1,746,043	1	1,554,185	1
1310	存貨－製造業(附註四及六(五))	59,896,249	25	51,004,786	22
1470	其他流動資產(附註六(十一)及八)	9,300,264	4	4,232,122	2
		192,205,903	80	190,194,241	81
非流動資產：					
1510	透過損益按公允價值衡量之金融資產－非流動(附註四及六(二))	242,263	-	225,057	-
1517	透過其他綜合損益按公允價值衡量之金融資產－非流動(附註四及六(二))	5,297,827	2	4,096,512	2
1550	採用權益法之投資(附註四及六(六))	431,681	-	443,563	-
1600	不動產、廠房及設備(附註四、六(七)及八)	29,611,548	13	31,210,871	13
1755	使用權資產(附註四及六(八))	1,792,380	1	3,030,466	1
1760	投資性不動產淨額(附註四、六(九)及八)	5,052,451	2	-	-
1780	無形資產(附註四及六(十))	582,912	-	975,242	1
1900	其他非流動資產(附註六(十一)及八)	4,491,011	2	4,039,653	2
		47,502,073	20	44,021,364	19
資產總計		<u>\$ 239,707,976</u>	<u>100</u>	<u>234,215,605</u>	<u>100</u>
負債及權益					
流動負債：					
2100	短期借款(附註六(十三))	\$ 43,465,042	18	48,333,913	21
2120	透過損益按公允價值衡量之金融負債－流動(附註四及六(二))	34,918	-	292,383	-
2130	合約負債－流動(附註六(二十一))	13,654,891	6	12,596,823	5
2170	應付帳款(附註七)	81,307,252	34	64,404,174	28
2230	本期所得稅負債	2,190,276	1	3,229,602	2
2200	其他應付款(附註七)	11,187,272	5	11,997,870	5
2322	一年或一營業週期內到期長期借款(附註六(十三))	2,890,506	1	330,744	-
2280	租賃負債－流動(附註四及六(十四))	230,136	-	210,376	-
2399	其他流動負債－其他(附註六(十二))	14,342,374	6	14,586,649	6
		169,302,667	71	155,982,534	67
非流動負債：					
2540	長期借款(附註六(十三))	2,992,412	1	12,833,351	6
2640	淨確定福利負債－非流動(附註四及六(十六))	446,508	-	495,269	-
2580	租賃負債－非流動(附註四及六(十四))	544,452	-	542,865	-
2670	其他非流動負債－其他(附註六(十二))	6,163,555	3	5,555,332	2
		10,146,927	4	19,426,817	8
		179,449,594	75	175,409,351	75
負債總計		<u>\$ 35,874,751</u>	<u>15</u>	<u>35,874,751</u>	<u>15</u>
歸屬母公司業主之權益：					
3110	普通股股本(附註六(十八))	2,911,115	1	2,899,927	1
3200	資本公積(附註六(十八))	22,982,165	9	22,227,169	9
3300	保留盈餘(附註六(十八))	(648,488)	-	(1,447,789)	-
3400	其他權益(附註六(十八))	61,119,543	25	59,554,058	25
	歸屬於母公司業主之權益合計	(861,161)	-	(747,804)	-
36XX	非控制權益	60,258,382	25	58,806,254	25
		<u>\$ 239,707,976</u>	<u>100</u>	<u>234,215,605</u>	<u>100</u>



董事長：蔡力誠



經理人：蔡枝安

(請詳閱合併財務報告附註)

會計主管：游進寶



英業達股份有限公司及子公司

合併綜合損益表

民國一十二年及一十一年一月一日至十二月三十一日

單位：新台幣千元

	112年度		111年度	
	金額	%	金額	%
4000 營業收入(附註四、六(二十一)及七)	\$ 514,746,200	100	541,750,850	100
5000 營業成本(附註六(五))	488,408,057	95	515,747,708	95
5900 營業毛利	26,338,143	5	26,003,142	5
營業費用(附註六(三)、(二十二)及七)：				
6100 推銷費用	2,884,821	1	3,241,707	1
6200 管理費用	4,665,160	1	4,004,352	1
6300 研究發展費用	11,321,839	2	12,095,376	2
6450 預期信用減損損失(迴轉利益)	3,099	-	(7,369)	-
	18,874,919	4	19,334,066	4
6900 營業利益	7,463,224	1	6,669,076	1
營業外收入及支出(附註六(六)、(二十三)及七)：				
7100 利息收入	2,627,571	1	1,764,316	-
7010 其他收入	289,318	-	263,128	-
7020 其他利益及損失	1,467,454	-	1,525,831	-
7050 財務成本	(4,588,115)	(1)	(3,035,588)	-
7060 採用權益法認列之關聯企業及合資損益之份額	(24,508)	-	(9,728)	-
	(228,280)	-	507,959	-
7900 稅前淨利	7,234,944	1	7,177,035	1
7950 減：所得稅費用(附註四及六(十七))	1,214,059	-	1,115,026	-
8000 本期淨利	6,020,885	1	6,062,009	1
其他綜合損益：				
不重分類至損益之項目				
8310 確定福利計畫之再衡量數	10,496	-	115,509	-
8316 透過其他綜合損益按公允價值衡量之權益工具投資未實現評價損益	1,264,519	-	(1,263,059)	-
8320 採用權益法認列之關聯企業及合資之其他綜合損益之份額—不重分類至損益之項目	218	-	2,607	-
8349 減：與不重分類之項目相關之所得稅	1,677	-	22,611	-
	1,273,556	-	(1,167,554)	-
後續可能重分類至損益之項目				
8361 國外營運機構財務報表換算之兌換差額	(466,951)	-	2,530,890	-
8370 採用權益法認列之關聯企業及合資之其他綜合損益之份額—可能重分類至損益之項目	(5,500)	-	4,821	-
8399 減：與可能重分類之項目相關之所得稅	-	-	-	-
	(472,451)	-	2,535,711	-
本期其他綜合損益(稅後淨額)				
8500 本期綜合損益總額	\$ 6,821,990	1	7,430,166	1
本期淨利(損)歸屬於：				
8610 母公司業主	\$ 6,130,732	1	6,128,786	1
8620 非控制權益	(109,847)	-	(66,777)	-
	\$ 6,020,885	1	6,062,009	1
綜合損益總額歸屬於：				
8710 母公司業主	\$ 6,935,510	1	7,491,484	1
8720 非控制權益	(113,520)	-	(61,318)	-
	\$ 6,821,990	1	7,430,166	1
每股盈餘(附註四及六(二十))				
9750 基本每股盈餘(單位：新台幣元)	\$ 1.71		1.71	
9850 稀釋每股盈餘(單位：新台幣元)	\$ 1.70		1.70	

(請詳閱後附合併財務報告附註)

董事長：葉力誠



經理人：蔡枝安



會計主管：游進寶



英業達股份有限公司及子公司

合併損益表

民國一二年一月一日至十二月三十一日

單位：新台幣千元

歸屬於母公司業主之權益

股 本	資本公積	法定盈餘公積	保留盈餘	其他權益項目				歸屬於母 公司業主 權益總計	非控制 權 益	權益總額
				國外營運機 構財務報表 換算之兌換 差 額	透過其他綜合損 益按公允價值衡 量之金融資產未 實現評價(損)益	未分配 盈 餘	歸屬於母 公司業主 權益總計			
民國一一年一月一日餘額										
本期淨利(損)										
本期其他綜合損益										
本期綜合損益總額										
盈餘指撥及分配：										
提列法定盈餘公積										
提列特別盈餘公積										
普通股現金股利										
其他										
民國一一年十二月三十一日餘額										
本期淨利(損)										
本期其他綜合損益										
本期綜合損益總額										
盈餘指撥及分配：										
提列法定盈餘公積										
迴轉特別盈餘公積										
普通股現金股利										
採用權益法認列之關聯企業及合資之變動數										
處分透過其他綜合損益按公允價值衡量之權益工具										
其他										
民國一二年十二月三十一日餘額										

董事長：葉力誠



(請詳閱後附合併財務報告附註)

經理人：蔡枝安



會計主管：游進寶



英業達股份有限公司及子公司

合併現金流量表

民國一十二年及一十一年一月一日至十二月三十一日

單位：新台幣千元

	112年度	111年度
營業活動之現金流量：		
本期稅前淨利	\$ 7,234,944	7,177,035
調整項目：		
收益費損項目		
折舊費用	2,415,457	2,171,055
攤銷費用	1,096,482	730,313
預期信用減損損失(迴轉利益)	3,099	(7,369)
利息費用	4,588,115	3,035,588
利息收入	(2,627,571)	(1,764,316)
股利收入	(102,406)	(34,266)
股份基礎給付酬勞成本	605	459
採用權益法認列之關聯企業及合資損失之份額	24,508	9,728
處分及報廢不動產、廠房及設備利益	(802,292)	(25,430)
處分採用權益法之投資利益	-	(186)
非金融資產減損損失	515,678	-
未實現外幣兌換損失(利益)	90,597	(105,185)
其他	(1,264)	(34,561)
收益費損項目合計	5,201,008	3,975,830
與營業活動相關之資產／負債變動數：		
與營業活動相關之資產之淨變動：		
強制透過損益按公允價值衡量之金融資產減少	188,750	568
應收帳款(增加)減少	(5,599,779)	13,252,520
其他應收款減少	8,626	110,906
存貨(增加)減少	(8,958,423)	15,803,274
其他流動資產增加	(1,744,395)	(194,813)
與營業活動相關之資產之淨變動合計	(16,105,221)	28,972,455
與營業活動相關之負債之淨變動：		
持有供交易之金融負債(減少)增加	(257,465)	180,250
合約負債增加	1,060,603	5,031,724
應付帳款增加(減少)	18,632,392	(22,385,586)
其他應付款(減少)增加	(647,363)	41,187
其他流動負債(減少)增加	(332,676)	2,078,535
淨確定福利負債減少	(31,828)	(52,443)
與營業活動相關之負債之淨變動合計	18,423,663	(15,106,333)
與營業活動相關之資產及負債之淨變動合計	2,318,442	13,866,122
調整項目合計	7,519,450	17,841,952
營運產生之現金流入	14,754,394	25,018,987
收取之利息	3,214,197	808,417
收取之股利	102,406	34,266
支付之利息	(4,576,478)	(2,574,658)
支付之所得稅	(2,135,677)	(1,053,028)
營業活動之淨現金流入	11,358,842	22,233,984

董事長：葉力誠

(請詳閱後附合併財務報告附註)
經理人：蔡枝安

會計主管：游進寶



英業達股份有限公司及子公司

合併現金流量表(續)

民國一十二年及一十一年一月一日至十二月三十一日

單位:新台幣千元

	112年度	111年度
投資活動之現金流量：		
取得透過其他綜合損益按公允價值衡量之金融資產	\$ (60,750)	(311,208)
處分透過其他綜合損益按公允價值衡量之金融資產	30,188	44,310
取得透過損益按公允價值衡量之金融資產	-	(582,018)
處分透過損益按公允價值衡量之金融資產	408,199	1,736,127
取得採用權益法之投資	(44,180)	(44,310)
處分採用權益法之投資	1,241	160
取得不動產、廠房及設備	(4,715,994)	(4,850,066)
處分不動產、廠房及設備	1,012,907	69,270
取得無形資產	(260,205)	(196,393)
取得投資性不動產	(4,118)	-
其他金融資產增加	(4,042,062)	(894,559)
其他非流動資產增加	(1,248,406)	(1,015,287)
投資活動之淨現金流出	(8,923,180)	(6,043,974)
籌資活動之現金流量：		
短期借款減少	(3,790,920)	(7,573,816)
舉借長期借款	3,980,489	11,238,793
償還長期借款	(11,242,000)	(8,809,900)
其他應付款—關係人(減少)增加	(5,455)	614,682
租賃本金償還	(230,679)	(197,327)
其他非流動負債增加(減少)	147,866	(6,824)
發放現金股利	(5,381,213)	(5,022,465)
籌資活動之淨現金流出	(16,521,912)	(9,756,857)
匯率變動對現金及約當現金之影響	(231,324)	1,229,578
本期現金及約當現金(減少)增加數	(14,317,574)	7,662,731
期初現金及約當現金餘額	42,450,643	34,787,912
期末現金及約當現金餘額	\$ 28,133,069	42,450,643

董事長：葉力誠



(請詳閱後附合併財務報告附註)
經理人：蔡枝安



會計主管：游進寶



英業達股份有限公司及子公司
合併財務報告附註
民國一一二年度及一一一年度
(除另有註明者外，所有金額均以新台幣千元為單位)

一、公司沿革

英業達股份有限公司(以下簡稱本公司)於民國六十四年成立，主要經營電腦產品之製造、加工及買賣業務，註冊地址為台北市士林區後港街66號。並於民國八十五年十一月股票正式掛牌上市。

本公司及子公司(以下併稱「合併公司」)。主要營業項目為電腦及智能裝置產品之生產及銷售等業務，請詳附註四(三)。

二、通過財務報告之日期及程序

本合併財務報告已於民國一一三年三月十二日經董事會通過發布。

三、新發布及修訂準則及解釋之適用

(一)已採用金融監督管理委員會認可之新發布及修訂後準則及解釋之影響

合併公司自民國一一二年一月一日起開始適用下列新修正之國際財務報導準則，且對合併財務報告未造成重大影響。

- 國際會計準則第一號之修正「會計政策之揭露」
- 國際會計準則第八號之修正「會計估計值之定義」
- 國際會計準則第十二號之修正「與單一交易所產生之資產及負債有關之遞延所得稅」

合併公司自民國一一二年五月二十三日起開始適用下列新修正之國際財務報導準則，且對合併財務報告未造成重大影響。

- 國際會計準則第十二號之修正「國際租稅變革-支柱二規則範本」

(二)尚未採用金管會認可之國際財務報導準則之影響

合併公司評估適用下列自民國一一三年一月一日起生效之新修正之國際財務報導準則，將不致對合併財務報告造成重大影響。

- 國際會計準則第一號之修正「負債分類為流動或非流動」
- 國際會計準則第一號之修正「具合約條款之非流動負債」
- 國際會計準則第七號及國際財務報導準則第七號之修正「供應商融資安排」
- 國際財務報導準則第十六號之修正「售後租回中之租賃負債」

英業達股份有限公司及子公司合併財務報告附註(續)

(三)金管會尚未認可之新發布及修訂準則及解釋

合併公司預期下列尚未認可之新發布及修正準則不致對合併財務報告造成重大影響。

- 國際財務報導準則第十號及國際會計準則第二十八號之修正「投資者與其關聯企業或合資間之資產出售或投入」
- 國際財務報導準則第十七號「保險合約」及國際財務報導準則第十七號之修正
- 國際財務報導準則第十七號之修正「初次適用IFRS 17及IFRS 9比較資訊」
- 國際會計準則第二十一號之修正「缺乏可兌換性」

四、重大會計政策之彙總說明

本合併財務報告所採用之重大會計政策彙總說明如下。除附註三之說明者外，下列會計政策已一致適用於本合併財務報告之所有表達期間。

(一)遵循聲明

本合併財務報告係依照證券發行人財務報告編製準則(以下簡稱「編製準則」)及金融監督管理委員會認可並發布生效之國際財務報導準則、國際會計準則、解釋及解釋公告(以下簡稱「金管會認可之國際財務報導準則會計準則」)編製。

(二)編製基礎

合併個體英穩達科技股份有限公司於民國一一〇年十二月一日經董事會決議聲請法院宣告破產，是以英穩達科技股份有限公司係未能繼續經營，係非採用繼續經營會計基礎假設編製財務報告。

1.衡量基礎

除下列資產負債表之重要項目外，本合併財務報告係依歷史成本為基礎編製：

- (1)依公允價值衡量之透過損益按公允價值衡量之金融資產及負債；
- (2)依公允價值衡量之透過其他綜合損益按公允價值之金融資產；
- (3)依公允價值衡量之現金交割股份基礎給付協議之負債；
- (4)淨確定福利負債(或資產)，係依退休基金資產之公允價值減除確定福利義務現值及附註四(十七)所述之上限影響數衡量。

2.功能性貨幣及表達貨幣

合併公司每一個體均係以各營運所處主要經濟環境之貨幣為其功能性貨幣。本合併財務報告係以本公司之功能性貨幣，新台幣表達。所有以新台幣表達之財務資訊均以新台幣千元為單位。

英業達股份有限公司及子公司合併財務報告附註(續)

(三)合併基礎

1.合併財務報告編製原則

合併財務報告之編製主體包含本公司及由本公司所控制之個體(即子公司)。當本公司暴露於來自對被投資個體之參與之變動報酬或對該等變動報酬享有權利，且透過對被投資個體之權力有能力影響該等報酬時，本公司控制該個體。

自對子公司取得控制之日起，開始將其財務報告納入合併財務報告，直至喪失控制之日為止。合併公司間之交易、餘額及任何未實現收益與費損，業於編製合併財務報告時已全數消除。子公司之綜合損益總額係分別歸屬至本公司業主及非控制權益，即使非控制權益因而成為虧損餘額亦然。

子公司之財務報告業已適當調整，俾使其會計政策與合併公司所使用之會計政策一致。

合併公司對子公司所有權權益之變動，未導致喪失對子公司之控制者，係作為與業主間之權益交易處理。非控制權益之調整數與所支付或收取對價公允價值間之差額，係直接認列於權益且歸屬於本公司業主。

當合併公司喪失對子公司之控制，合併財務報告中將前子公司之資產(包含商譽)及負債與非控制權益按喪失控制日之帳面金額除列，並對前子公司之保留投資以喪失控制日之公允價值重新衡量。處分損益為下列兩者之差額：(1)所收取對價之公允價值與對前子公司之保留投資於喪失控制日之公允價值合計數，及(2)子公司之資產(包含商譽)及負債與非控制權益於喪失控制日之帳面金額合計數。對於先前認列於其他綜合損益中與該子公司有關之所有金額，其會計處理之基礎與合併公司若直接處分相關資產或負債所必須遵循之基礎相同。

2.列入合併財務報告之子公司

列入本合併財務報告之子公司包含：

投資公司名稱	子公司名稱	業務性質	所持股權百分比		說 明
			112.12.31	111.12.31	
本公司	英業達集團(香港)有限公司	貿易	100.00%	100.00%	
"	英業達控股(北美)有限公司	控股公司	100.00%	100.00%	
"	英業達(開曼)有限公司	控股公司	100.00%	100.00%	
"	英業達科技(開曼)有限公司	控股公司	100.00%	100.00%	
"	Inventec (Czech), s.r.o.	電腦產品產銷	100.00%	100.00%	
"	Inventec Development Japan Corporation	貿易	100.00%	100.00%	
"	英源達投資股份有限公司	一般投資	100.00%	100.00%	
"	英研智能移動股份有限公司	智能移動裝置研發及產銷	73.00%	73.00%	
"	Inventec Japan Corporation	貿易及管理服務	100.00%	100.00%	

英業達股份有限公司及子公司合併財務報告附註(續)

投資公 司名稱	子公司名稱	業務 性質	所持股權百分比		說 明
			112.12.31	111.12.31	
本公司	英華達股份有限公司	智能裝置產銷	100.00%	100.00%	
"	網英科技股份有限公司	5G設備產銷	100.00%	100.00%	於民國一一年十一月十七日設立。
"	Inventec Technology (Vietnam) Company Limited	電腦產品產銷	100.00%	- %	於民國一二年十月十六日設立。
網英科技股份有限公司	Inphicomm Ltd.	5G軟硬體服務	55.00%	- %	於民國一二年七月十七日設立完成，截至民國一二年十二月三十一日止，尚未注資。
本公司及英源達投資(股)公司	Inventec Electronics (Thailand) Co., Ltd.	電腦產品產銷	100.00%	- %	於民國一二年六月二日設立。
本公司、英源達投資(股)公司及英華達(股)公司	英穗達科技股份有限公司	太陽能電池與醫療器材銷售	47.65%	47.65%	英穗達科技股份有限公司業已於民國一〇年十二月一日經董事會決議通過聲請法院宣告破產，待法院裁定宣告破產。
英業達集團(香港)有限公司	英業達集團(天津)電子技術有限公司	電子產品軟體研發	100.00%	100.00%	
"	英業達集團(北京)電子技術有限公司	"	100.00%	100.00%	
英業達(開曼)有限公司及英業達科技有限公司	英業達(上海)有限公司	電腦產品銷售	100.00%	100.00%	
英業達(開曼)有限公司、英業達科技有限公司及英順達科技有限公司	英順源(上海)科技有限公司	"	100.00%	100.00%	
英業達(開曼)有限公司	英順達科技有限公司	"	100.00%	100.00%	
"	英業達科技有限公司	電腦產品產銷	100.00%	100.00%	
"	英源達科技有限公司	電腦產品銷售	100.00%	100.00%	
"	英順源(重慶)科技有限公司	"	100.00%	100.00%	
英業達(開曼)有限公司及英業達科技(開曼)有限公司	英業達(重慶)有限公司	電腦產品產銷	100.00%	100.00%	
英業達(上海)有限公司	上海英憲達有限公司	租賃	78.00%	78.00%	
英順源(上海)科技有限 公司	上海時聖企業管理諮詢有限公司	企業管理	100.00%	100.00%	
英業達科技有限公司	上海順詮科技有限公司	電腦產品產銷	100.00%	100.00%	

英業達股份有限公司及子公司合併財務報告附註(續)

投資公司 名稱	子公司名稱	業務 性質	所持股權百分比		說 明
			112.12.31	111.12.31	
英業達控股(北美)有限公司	Inventec (USA) Corporation	電腦產品產銷	100.00%	100.00%	
"	Inventec Manufacturing (North America) Corporation	"	100.00%	100.00%	
"	Inventec Configuration (North America) Corporation	"	100.00%	100.00%	
"	Inventec Distribution (North America) Corporation	"	100.00%	100.00%	
英業達控股(北美)有限公司及Inventec Distribution (North America) Corporation	IEC Technologies, S. de R.L. de C.V.	"	100.00%	100.00%	
英華達股份有限公司	Inventec Appliances (Cayman) Holding Corp.	控股公司	100.00%	100.00%	
"	Inventec Appliances (Vietnam) Company Limited	智能裝置產銷	100.00%	100.00%	於民國一十一年九月十二日設立。
Inventec Appliances (Cayman) Holding Corp.	Inventec Appliances (USA) Distribution Corp.	行銷推廣	100.00%	100.00%	
"	Inventec Appliances Corporation USA, Inc.	銷售服務	100.00%	100.00%	
"	英華達(上海)電子有限公司	智能裝置研發	100.00%	100.00%	
"	英華達(上海)科技有限公司	智能裝置產銷	100.00%	100.00%	
"	英華達(南京)科技有限公司	"	100.00%	100.00%	
"	英華達(南京)電子有限公司	房屋租賃	100.00%	100.00%	
"	英華達(西安)通信科技有限公司	"	100.00%	100.00%	
"	英華達(南昌)科技有限公司	智能裝置研發	100.00%	100.00%	
英華達(上海)電子有限公司	英其達(上海)實業有限公司	企業管理	100.00%	100.00%	
"	上海英華鼎企業管理諮詢有限公司	"	100.00%	100.00%	
"	南昌英華達智能製造有限公司	智能裝置產銷	100.00%	100.00%	
"	上海英銓達實業有限責任公司	企業總部管理	100.00%	-	% 於民國一十二年十二月三十一日止，尚未注資。
英華達(上海)科技有限公司	Inventec Appliances (Malaysia) SDN. BHD.	智能裝置產銷	100.00%	100.00%	
"	上海英醫達醫療器械用品有限公司	醫療器械產銷	100.00%	100.00%	

3.未列入合併財務報告之子公司：無。

英業達股份有限公司及子公司合併財務報告附註(續)

(四)外 幣

1.外幣交易

外幣交易依交易日之匯率換算為功能性貨幣。於後續每一報導期間結束日(以下稱報導日)之外幣貨幣性項目依當日之匯率換算為功能性貨幣。以公允價值衡量之外幣非貨幣性項目依衡量公允價值當日之匯率換算為功能性貨幣，以歷史成本衡量之外幣非貨幣性項目則依交易日之匯率換算。

換算所產生之外幣兌換差異通常係認列於損益，惟指定為透過其他綜合損益按公允價值衡量之權益工具係認列於其他綜合損益。

2.國外營運機構

國外營運機構之資產及負債，包括收購時產生之商譽及公允價值調整，係依報導日之匯率換算為新台幣；收益及費損項目則依當期平均匯率換算為新台幣，所產生之兌換差額均認列為其他綜合損益。

當處分國外營運機構致喪失控制、共同控制或重大影響時，與該國外營運機構相關之累計兌換差額係全數重分類為損益。部分處分含有國外營運機構之子公司時，相關累計兌換差額係按比例重新歸屬至非控制權益。部分處分含有國外營運機構之關聯企業或合資之投資時，相關累計兌換差額則按比例重分類至損益。

對國外營運機構之貨幣性應收或應付項目，若尚無清償計畫且不可能於可預見之未來予以清償時，其所產生之外幣兌換損益視為對該國外營運機構淨投資之一部分而認列為其他綜合損益。

(五)資產與負債區分流動與非流動之分類標準

符合下列條件之一之資產列為流動資產，非屬流動資產之所有其他資產則列為非流動資產：

- 1.預期於其正常營業週期中實現該資產，或意圖將其出售或消耗；
- 2.主要為交易目的而持有該資產；
- 3.預期於報導期間後十二個月內實現該資產；或
- 4.該資產為現金或約當現金，但於報導期間後至少十二個月將該資產交換或用以清償負債受到其他限制者除外。

符合下列條件之一之負債列為流動負債，非屬流動負債之所有其他負債則列為非流動負債：

- 1.預期將於正常營業週期中清償該負債；
- 2.主要為交易目的而持有該負債；
- 3.預期將於報導期間後十二個月內到期清償該負債；或
- 4.未具無條件將清償期限遞延至報導期間後至少十二個月之權利之負債。負債之條款，可能依交易對方之選擇，以發行權益工具而導致其清償者，並不影響其分類。

英業達股份有限公司及子公司合併財務報告附註(續)

(六)現金及約當現金

現金包括庫存現金及活期存款。約當現金係指可隨時轉換成定額現金且價值變動風險甚小之短期並具高度流動性之投資。定期存款符合前述定義且持有目的係滿足短期現金承諾而非投資或其他目的者，列報於約當現金。

(七)金融工具

應收帳款原始係於產生時認列。所有其他金融資產及金融負債原始係於合併公司成為金融工具合約條款之一方時認列。非透過損益按公允價值衡量之金融資產或金融負債原始係按公允價值加計直接可歸屬於該取得或發行之交易成本衡量。不包含重大財務組成部分之應收帳款原始係按交易價格衡量。

1.金融資產

金融資產之購買或出售符合慣例交易者，合併公司對以相同方式分類之金融資產，其所有購買及出售一致地採交易日會計處理。

原始認列時金融資產分類為：按攤銷後成本衡量之金融資產、透過其他綜合損益按公允價值衡量之權益工具投資或透過損益按公允價值衡量之金融資產。合併公司僅於改變管理金融資產之經營模式時，始自下一個報導期間之首日起重分類所有受影響之金融資產。

(1)按攤銷後成本衡量之金融資產

金融資產同時符合下列條件，且未指定為透過損益按公允價值衡量時，係按攤銷後成本衡量：

- 係在以收取合約現金流量為目的之經營模式下持有該金融資產。
- 該金融資產之合約條款產生特定日期之現金流量，完全為支付本金及流通在外本金金額之利息。

該等資產後續以原始認列金額加減計採有效利息法計算之累積攤銷數，並調整任何備抵損失之攤銷後成本衡量。利息收入、外幣兌換損益及減損損失係認列於損益。除列時，將利益或損失列入損益。

(2)透過其他綜合損益按公允價值衡量之金融資產

合併公司在以收取合約現金流量及出售持有部分應收帳款，故透過其他綜合損益按公允價值衡量該等帳款。惟係將其列報於應收帳款項下。

合併公司於原始認列時，可作一不可撤銷之選擇，將非持有供交易之權益工具投資後續公允價值變動列報於其他綜合損益。前述選擇係按逐項工具基礎所作成。

屬權益工具投資者後續按公允價值衡量。股利收入(除非明顯代表部分投資成本之回收)係認列於損益。其餘淨利益或損失係認列為其他綜合損益且不重分類至損益。

權益投資之股利收入於合併公司有權利收取股利之日認列(通常係除息日)。

英業達股份有限公司及子公司合併財務報告附註(續)

(3)透過損益按公允價值衡量之金融資產

非屬上述按攤銷後成本衡量或透過其他綜合損益按公允價值衡量之金融資產(例如,持有供交易及以公允價值基礎管理並評估績效之金融資產),係透過損益按公允價值衡量,包括衍生性金融資產。合併公司於原始認列時,為消除或重大減少會計配比不當,得不可撤銷地將符合按攤銷後成本衡量或透過其他綜合損益按公允價值衡量條件之金融資產,指定為透過損益按公允價值衡量之金融資產。

該等資產後續按公允價值衡量,其淨利益或損失(包含任何股利及利息收入)係認列為損益。

(4)金融資產減損

合併公司針對按攤銷後成本衡量之金融資產(包括現金及約當現金及應收帳款、其他應收款、存出保證金及其他金融資產等)之預期信用損失認列備抵損失。

下列金融資產係按十二個月預期信用損失金額衡量備抵損失,其餘係按存續期間預期信用損失金額衡量:

- 判定債務證券於報導日之信用風險低;及
- 其他債務證券及銀行存款之信用風險(即金融工具之預期存續期間發生違約之風險)自原始認列後未顯著增加。

應收帳款之備抵損失係按存續期間預期信用損失金額衡量。

於判定自原始認列後信用風險是否已顯著增加時,合併公司考量合理且可佐證之資訊(無需過度成本或投入即可取得),包括質性及量化資訊,及根據合併公司之歷史經驗、信用評估及前瞻性資訊所作之分析。

若合約款項逾期超過九十天,合併公司假設金融資產之信用風險已顯著增加。

若合約款項逾期超過一年,或借款人不太可能履行其信用義務支付全額款項予合併公司時,合併公司視為該金融資產發生違約。

存續期間預期信用損失係指金融工具預期存續期間所有可能違約事項產生之預期信用損失。

十二個月預期信用損失係指金融工具於報導日後十二個月內可能違約事項所產生之預期信用損失(或較短期間,若金融工具之預期存續期間短於十二個月時)。

衡量預期信用損失之最長期間為合併公司暴露於信用風險之最長合約期間。

預期信用損失為金融工具預期存續期間信用損失之機率加權估計值。信用損失係按所有現金短收之現值衡量,亦即合併公司依據合約可收取之現金流量與合併公司預期收取之現金流量之差額。預期信用損失係按金融資產之有效利率折現。

英業達股份有限公司及子公司合併財務報告附註(續)

於每一報導日合併公司評估按攤銷後成本衡量金融資產是否有信用減損。對金融資產之估計未來現金流量具有不利影響之一項或多項事項已發生時，該金融資產已信用減損。金融資產已信用減損之證據包括有關下列事項之可觀察資料：

- 借款人或發行人之重大財務困難；
- 違約，諸如延滯或逾期超過一年；
- 因與借款人之財務困難相關之經濟或合約理由，合併公司給予借款人原本不會考量之讓步；
- 借款人很有可能會聲請破產或進行其他財務重整；或
- 由於財務困難而使該金融資產之活絡市場消失。

按攤銷後成本衡量之金融資產之備抵損失係自資產之帳面金額中扣除。

當合併公司對回收金融資產整體或部分無法合理預期時，係直接減少其金融資產總帳面金額。對公司戶，合併公司係以是否合理預期可回收之基礎個別分析沖銷之時點及金額。合併公司預期已沖銷金額將不會重大迴轉。然而，已沖銷之金融資產仍可強制執行，以符合合併公司回收逾期金額之程序。

(5) 金融資產之除列

合併公司僅於對來自該資產現金流量之合約權利終止，或已移轉金融資產且該資產所有權之幾乎所有風險及報酬已移轉予其他企業，或既未移轉亦未保留所有權之幾乎所有風險及報酬且未保留該金融資產之控制時，始將金融資產除列。

合併公司簽訂移轉金融資產之交易，若保留已移轉資產所有權之所有或幾乎所有風險及報酬，則仍持續認列於資產負債表。

2. 金融負債及權益工具

(1) 負債或權益之分類

合併公司發行之債務及權益工具係依據合約協議之實質與金融負債及權益工具之定義分類為金融負債或權益。

(2) 權益交易

權益工具係指表彰合併公司於資產減除其所有負債後剩餘權益之任何合約。

合併公司發行之權益工具係以取得之價款扣除直接發行成本後之金額認列。

(3) 金融負債

金融負債係分類為攤銷後成本或透過損益按公允價值衡量。金融負債若屬持有供交易、衍生工具或於原始認列時指定，則分類為透過損益按公允價值衡量。透過損益按公允價值衡量之金融負債係以公允價值衡量，且相關淨利益及損失，包括任何利息費用，係認列於損益。

其他金融負債後續採有效利息法按攤銷後成本衡量。利息費用及兌換損益係認列於損益。除列時之任何利益或損失亦係認列於損益。

英業達股份有限公司及子公司合併財務報告附註(續)

(4)金融負債之除列

合併公司係於合約義務已履行、取消或到期時，除列金融負債。當金融負債條款修改且修改後負債之現金流量有重大差異，則除列原金融負債，並以修改後條款為基礎按公允價值認列新金融負債。

除列金融負債時，其帳面金額與所支付或應支付對價總額(包含任何所移轉之非現金資產或承擔之負債)間之差額認列為損益。

(5)金融資產及負債之互抵

金融資產及金融負債僅於合併公司目前有法律上有可執行之權利進行互抵及有意圖以淨額交割或同時變現資產及清償負債時，方予以互抵並以淨額表達於資產負債表。

(八)存 貨

存貨係以成本與淨變現價值孰低衡量。成本包括使其達可供使用的地點及狀態所發生之取得、產製或加工成本及其他成本，並採加權平均法計算。製成品及在製品存貨之成本包括依適當比例按正常產能分攤之製造費用。

淨變現價值係指正常營業下之估計售價減除估計完工尚需投入之估計成本及完成出售所需之估計成本後之餘額。

(九)投資關聯企業

關聯企業係指合併公司對其財務及營運政策具有重大影響，但非控制或聯合控制者。

合併公司對於關聯企業之權益採用權益法處理。權益法下，原始取得時係依成本認列，投資成本包含交易之成本。投資關聯企業之帳面金額包括原始投資時所辨認之商譽，減除任何累計減損損失。

合併財務報告包括自具有重大影響之日起至喪失重大影響之日止，於進行與合併公司會計政策一致性之調整後，合併公司依權益比例認列各該投資關聯企業之損益及其他綜合損益之金額。當關聯企業發生非損益及其他綜合損益之權益變動且不影響合併公司對其之持股比例時，合併公司將歸屬於合併公司可享有關聯企業份額下之權益變動按持股比例認列為資本公積。

合併公司與關聯企業間之交易所產生之未實現利益及損失，僅在非關係人投資者對關聯企業之權益範圍內，認列於企業財務報表。當合併公司依比例應認列關聯企業之損失份額等於或超過其在關聯企業之權益時，即停止認列其損失，而僅於發生法定義務、推定義務或已代該被投資公司支付款項之範圍內，認列額外之損失及相關負債。

英業達股份有限公司及子公司合併財務報告附註(續)

合併公司自其投資不再為關聯企業之日起停止採用權益法，並按公允價值衡量保留權益，保留權益之公允價值及處分價款與停止採用權益法當日之投資帳面金額之差額，認列於當期損益。對於先前認列於其他綜合損益中與該投資有關之所有金額，其會計處理之基礎與關聯企業若直接處分相關資產或負債所必須遵循之基礎相同，亦即若先前認列於其他綜合損益之利益或損失，於處分相關資產或負債時須被重分類為損益(或保留盈餘)，則當企業停止採用權益法時，將該利益或損失自權益重分類至損益(或保留盈餘)。若合併公司對關聯企業之所有權權益減少，但持續適用權益法，則合併公司將與該所有權權益之減少有關而先前已認列於其他綜合損益之利益或損失，按上述方式依減少比例作重分類調整。

合併公司對關聯企業之投資若成為對合資之投資，或對合資之投資成為對關聯企業之投資，合併公司持續適用權益法而不對保留權益作再衡量。

關聯企業發行新股時，若合併公司未按持股比例認購，致使持股比例發生變動，並因而使投資之股權淨值發生增減時，其增減數調整資本公積及採用權益法之投資；若此項調整係沖減資本公積，但由採用權益法之投資所產生之資本公積餘額不足時，其差額則借記保留盈餘。惟若屬合併公司未按持股比例認購，致使其對關聯企業之所有權權益減少者，先前於其他綜合損益中所認列與該關聯企業有關之金額係按減少比例重分類，其會計處理之基礎與關聯企業若直接處分相關資產或負債所必須遵循之基礎相同。

(十)投資性不動產

投資性不動產係指持有供賺取租金或資產增值或二者兼具，而非供正常營業出售、用於生產、提供商品或勞務或作為行政管理目的之不動產。投資性不動產原始以成本衡量，後續以成本減累計折舊及累計減損衡量，其折舊方法、耐用年限及殘值比照不動產、廠房及設備規定處理。

投資性不動產處分利益或損失(以淨處分價款與該項目之帳面金額間之差額計算)係認列於損益。

投資性不動產之租金收益係於租賃期間按直線法認列於營業收入。給與之租賃誘因係於租賃期間認列為租賃收益之一部分。

(十一)不動產、廠房及設備

1.認列與衡量

不動產、廠房及設備項目係依成本(包括資本化之借款成本)減累計折舊及任何累計減損衡量。

不動產、廠房及設備之重大組成部分耐用年限不同時，則視為不動產、廠房及設備之單獨項目(主要組成部分)處理。

不動產、廠房及設備之處分利益或損失係認列於損益。

英業達股份有限公司及子公司合併財務報告附註(續)

2.後續成本

後續支出僅於其未來經濟效益很有可能流入合併公司時始予以資本化。

3.折 舊

折舊係依資產成本減除殘值計算，並採直線法於每一組成部分之估計耐用年限內認列於損益。

土地不予提列折舊。

當期及比較期間之估計耐用年限如下：

房屋及建築	10年～50年
機器設備	2年～11年
運輸設備	3年～6年
辦公設備	2年～14年
電器設備	2年～16年
裝潢設備	2年～20年
什項設備	2年～16年

租賃改良物 10年

合併公司於每一報導日檢視折舊方法、耐用年限及殘值，並於必要時適當調整。

4. 重分類至投資性不動產

當供自用之不動產變更用途為投資性不動產時，該項不動產係以變更用途時之帳面金額重分類為投資性不動產。

(十二)租 賃

合併公司係於合約成立日評估合約是否係屬或包含租賃，若合約轉讓對已辨認資產之使用之控制權一段時間以換得對價，則合約係屬或包含租賃。

1.承租人

合併公司於租賃開始日認列使用權資產及租賃負債，使用權資產係以成本為原始衡量，該成本包含租賃負債之原始衡量金額，調整租賃開始日或之前支付之任何租賃給付，並加計所發生之原始直接成本及為拆卸、移除標的資產及復原其所在地點或標的資產之估計成本，同時減除收取之任何租賃誘因。

使用權資產後續於租賃開始日至使用權資產之耐用年限屆滿時或租賃期間屆滿時兩者之較早者以直線法提列折舊。此外，合併公司定期評估使用權資產是否發生減損並處理任何已發生之減損損失，並於租賃負債發生再衡量的情況下配合調整使用權資產。

英業達股份有限公司及子公司合併財務報告附註(續)

租賃負債係以租賃開始日尚未支付之租賃給付之現值為原始衡量。若租賃隱含利率容易確定，則折現率為該利率，若並非容易確定，則使用合併公司之增額借款利率。一般而言，合併公司係採用其增額借款利率為折現率。

計入租賃負債衡量之租賃給付包括：

- (1) 固定給付，包括實質固定給付；
- (2) 取決於某項指數或費率之變動租賃給付，採用租賃開始日之指數或費率為原始衡量；
- (3) 預期支付之殘值保證金額；及
- (4) 於合理確定將行使購買選擇權或租賃終止選擇權時之行使價格或所須支付之罰款。

租賃負債後續係以有效利息法計提利息，並於發生以下情況時再衡量其金額：

- (1) 用以決定租賃給付之指數或費率變動導致未來租賃給付有變動；
- (2) 預期支付之殘值保證金額有變動；
- (3) 標的資產購買選擇權之評估有變動；
- (4) 對是否行使延長或終止選擇權之估計有所變動，而更改對租賃期間之評估；
- (5) 租賃標的、範圍或其他條款之修改。

租賃負債因前述用以決定租賃給付之指數或費率變動、殘值保證金額有變動以及購買、延長或終止選擇權之評估變動而再衡量時，係相對應調整使用權資產之帳面金額，並於使用權資產之帳面金額減至零時，將剩餘之再衡量金額認列於損益中。

對於減少租賃範圍之租賃修改，則係減少使用權資產之帳面金額以反映租賃之部分或全面終止，並將其與租賃負債再衡量金額間之差額則認列於損益中。

合併公司將不符合投資性不動產定義之使用權資產及租賃負債分別以單行項目表達於資產負債表中。

針對宿舍、運輸及其他設備之短期租賃及低價值標的資產租賃，合併公司選擇不認列使用權資產及租賃負債，而係將相關租賃給付依直線基礎於租賃期間內認列為費用。

合併公司針對所有符合下列所有條件之租金減讓，選擇採用實務權宜作法，不評估其是否係租賃修改：

- (1) 作為新型冠狀病毒肺炎大流行之直接結果而發生之租金減讓；
- (2) 租賃給付之變動導致租賃之修正後對價與該變動前租賃之對價幾乎相同或較小；
- (3) 租賃給付之任何減少僅影響原於民國一一年六月三十日以前到期之給付；且
- (4) 該租賃之其他條款及條件並無實質變動。

於實務權宜作法下，租金減讓導致租賃給付變動時，係於啟動租金減讓之事件或情況發生時將變動數認列於損益。

英業達股份有限公司及子公司合併財務報告附註(續)

2.出租人

合併公司為出租人之交易，係於租賃成立日將租賃合約依其是否移轉附屬於標的資產所有權之幾乎所有風險與報酬分類，若是則分類為融資租賃，否則分類為營業租賃。於評估時，合併公司考量包括租賃期間是否涵蓋標的資產經濟年限之主要部分等相關特定指標。

(十三)無形資產

1.認列及衡量

收購子公司產生之商譽係以成本減累計減損予以衡量。

研究活動相關支出於發生時認列為損益。

發展支出僅於其能可靠衡量、產品或流程之技術或商業可行性已達成、未來經濟效益很有可能流入合併公司，及合併公司意圖且具充足資源以完成該發展且加以使用或出售該資產時，始予以資本化。其他發展支出則於發生時認列於損益。原始認列後，資本化之發展支出以其成本減除累計攤銷及累計減損後之金額衡量。

合併公司取得其他有限耐用年限之無形資產，係以成本減除累計攤銷與累計減損後之金額衡量。

2.後續支出

後續支出僅於可增加相關特定資產之未來經濟效益時始予以資本化。所有其他支出於發生時認列於損益，包括內部發展之商譽及品牌。

3.攤銷

除商譽外，攤銷係依資產成本減除估計殘值計算，並自無形資產達可供使用狀態起，採直線法於其估計耐用年限內認列為損益。

當期及比較期間之估計耐用年限如下：

商 標 權	10年
電腦軟體	1年～6年

合併公司於每一報導日檢視無形資產之攤銷方法、耐用年限及殘值，並於必要時適當調整。

(十四)非金融資產減損

合併公司於每一報導日評估是否有跡象顯示非金融資產(除存貨及遞延所得稅資產外)之帳面金額可能有減損。若有任一跡象存在，則估計該資產之可回收金額。商譽係每年定期進行減損測試。

為減損測試之目的，係將現金流入大部分獨立於其他個別資產或資產群組之現金流入之一組資產作為最小可辨認資產群組。企業合併取得之商譽係分攤至預期可自合併綜效受益之各現金產生單位或現金產生單位群組。

英業達股份有限公司及子公司合併財務報告附註(續)

可回收金額為個別資產或現金產生單位之公允價值減處分成本與其使用價值孰高者。於評估使用價值時，估計未來現金流量係以稅前折現率折算至現值，該折現率應反映現時市場對貨幣時間價值及對該資產或現金產生單位特定風險之評估。

個別資產或現金產生單位之可回收金額若低於帳面金額，則認列減損損失。

減損損失係立即認列於當期損益，且係先減少該現金產生單位受攤商譽之帳面金額，次就該單位內其他各資產帳面金額之比例減少各該資產帳面金額。

商譽減損損失不予迴轉。商譽以外之非金融資產則僅在不超過該資產若未於以前年度認列減損損失時所決定之帳面金額(減除折舊或攤銷)之範圍內迴轉。

(十五)負債準備

負債準備之認列係因過去事件而負有現時義務，使合併公司未來很有可能需要流出具經濟效益之資源以清償該義務，且該義務之金額能可靠估計。負債準備係以反映目前市場對貨幣時間價值及負債特定風險評估之稅前折現率予以折現，折現之攤銷則認列為利息費用。

1.保 固

保固負債準備係於銷售商品或服務時認列，該項負債準備係根據歷史保固資料及所有可能結果按其相關機率加權衡量。

2.虧損性合約

當合併公司預期一項合約之義務履行所不可避免之成本超過預期從該合約獲得之經濟效益時，予以認列該虧損性合約之負債準備。該項負債準備係以終止合約之預計成本與持續該合約之預計淨成本孰低者之現值衡量，並於認列虧損性合約負債準備前先行認列與該合約相關資產之所有減損損失。

3.訴訟準備係依據歷史經驗定期評估法律訴訟等義務之發生及相關法律成本，若清償該現時義務很有可能發生且金額可合理估計時，將予以認列相關法律事項之負債準備。

(十六)客戶合約之收入

收入係按移轉商品或勞務而預期有權取得之對價衡量。合併公司係於對商品或勞務之控制移轉予客戶而滿足履約義務時認列收入。合併公司依主要收入項目說明如下：

1.銷售商品

合併公司係於對產品之控制移轉時認列收入。該產品之控制移轉係指產品已交付給客戶，客戶能完全裁決產品之銷售通路及價格，且已無會影響客戶接受該產品之未履行義務。交付係發生於產品運送至特定地點，其陳舊過時及損失風險已移轉予客戶，及客戶已依據銷售合約接受產品，驗收條款已失效，或合併公司有客觀證據認為已滿足所有驗收條件時。

英業達股份有限公司及子公司合併財務報告附註(續)

合併公司於交付商品時認列應收帳款，因合併公司在該時點具無條件收取對價之權利。

2. 勞務服務

合併公司於滿足履約義務時認列該收入。

3. 財務組成部分

合併公司預期所有客戶合約移轉商品或勞務予客戶之時間與客戶為該商品或勞務付款之時間間隔皆不超過一年，因此，合併公司不調整交易價格之貨幣時間價值。

(十七) 員工福利

1. 確定提撥計畫

確定提撥計畫之提撥義務係於員工提供服務期間內認列為費用。

2. 確定福利計畫

合併公司對確定福利計畫之淨義務係以員工當期或以前期間服務所賺得之未來福利金額折算為現值計算，並減除計畫資產之公允價值。

確定福利義務每年由合格精算師以預計單位福利法精算。當計算結果對合併公司可能有利時，認列資產係以從該計畫退還提撥金或對該計畫減少未來提撥金之形式可得之任何經濟效益之現值為限。計算經濟效益現值時，係考量任何最低資金提撥要求。

淨確定福利負債之再衡量數，包含精算損益、計畫資產報酬(不包括利息)，及資產上限影響數之任何變動(不包括利息)係立即認列於其他綜合損益，並累計於保留盈餘。合併公司決定淨確定福利負債(資產)之淨利息費用(收入)，係使用年度報導期間開始時所決定之淨確定福利負債(資產)及折現率。確定福利計畫之淨利息費用及其他費用係認列於損益。

計畫修正或縮減時，所產生與前期服務成本或縮減利益或損失相關之福利變動數，係立即認列為損益。合併公司於清償發生時，認列確定福利計畫之清償損益。

3. 離職福利

離職福利係當合併公司不再能撤銷該等福利之要約或於認列相關重組成本之孰早者認列為費用。當離職福利不預期於報導日後十二個月內全部清償時，予以折現。

4. 短期員工福利

短期員工福利義務係於服務提供時認列為費用。若係因員工過去提供服務而使合併公司負有現時之法定或推定支付義務，且該義務能可靠估計時，將該金額認列為負債。

英業達股份有限公司及子公司合併財務報告附註(續)

(十八) 股份基礎給付交易

權益交割之股份基礎給付協議以給與日之公允價值，於該獎酬之既得期間內，認列費用並增加相對權益。認列之費用係隨預期符合服務條件及非市價既得條件之獎酬數量予以調整；而最終認列之金額係以既得日符合服務條件及非市價既得條件之獎酬數量為基礎衡量。

有關股份基礎給付獎酬之非既得條件，已反映於股份基礎給付給與日公允價值之衡量，且預期與實際結果間之差異無須作核實調整。

合併公司股份基礎給付之給與日為本公司與員工雙方就認購價格及既得股數達成共識之日。

(十九) 所得稅

所得稅包括當期及遞延所得稅。除與企業合併、直接認列於權益或其他綜合損益之項目相關者外，當期所得稅及遞延所得稅應認列於損益。

當期所得稅包括依據當年度課稅所得(損失)計算之預計應付所得稅或應收退稅款，及任何對以前年度應付所得稅或應收退稅款之調整。其金額係按報導日之法定稅率或實質性立法之稅率衡量預期將支付或收取款項之最佳估計值。

遞延所得稅係就資產及負債於報導日之帳面金額與其課稅基礎之暫時性差異予以衡量認列。下列情況產生之暫時性差異不予認列遞延所得稅：

1. 非屬企業合併之交易原始認列之資產或負債，且於交易當時(i)不影響會計利潤及課稅所得(損失)且(ii)並未產生相等之應課稅及可減除暫時性差異者；
2. 因投資子公司、關聯企業及合資權益所產生之暫時性差異，合併公司可控制暫時性差異迴轉之時點且很有可能於可預見之未來不會迴轉者；以及
3. 商譽原始認列所產生之應課稅暫時性差異。

對於未使用之課稅損失及未使用所得稅抵減遞轉後期，與可減除暫時性差異，在很有可能有未來課稅所得可供使用之範圍內，認列為遞延所得稅資產。並於每一報導日予以重評估，就相關所得稅利益非屬很有可能實現之範圍內予以調減；或在變成很有可能有足夠課稅所得之範圍內迴轉原已減少之金額。

遞延所得稅係以預期暫時性差異迴轉時之稅率衡量，採用報導日之法定稅率或實質性立法稅率為基礎。

英業達股份有限公司及子公司合併財務報告附註(續)

合併公司僅於同時符合下列條件時，始將遞延所得稅資產及遞延所得稅負債互抵：

- 1.有法定執行權將當期所得稅資產及當期所得稅負債互抵；且
- 2.遞延所得稅資產及遞延所得稅負債與下列由同一稅捐機關課徵所得稅之納稅主體之一有關：
 - (1)同一納稅主體；或
 - (2)不同納稅主體，惟各主體意圖在重大金額之遞延所得稅資產預期回收及遞延所得稅負債預期清償之每一未來期間，將當期所得稅負債及資產以淨額基礎清償，或同時實現資產及清償負債。

(二十)每股盈餘

合併公司列示歸屬於本公司普通股權益持有人之基本及稀釋每股盈餘。合併公司基本每股盈餘係以歸屬於本公司普通股權益持有人之損益，除以當期加權平均流通在外普通股股數計算之。稀釋每股盈餘則係將歸屬於本公司普通股權益持有人之損益及加權平均流通在外普通股股數，分別調整所有潛在稀釋普通股之影響後計算之。合併公司之潛在稀釋普通股包括員工酬勞估計數。

(二十一)部門資訊

營運部門係合併公司之組成部分，從事可能賺得收入並發生費用(包括與合併公司內其他組成部分間交易相關之收入及費用)之經營活動。所有營運部門之營運結果均定期由合併公司主要營運決策者複核，以制定分配資源予該部門之決策並評量其績效。各營運部門均具單獨之財務資訊。

五、重大會計判斷、估計及假設不確定性之主要來源

管理階層編製本合併財務報告時，必須作出判斷、估計及假設，其將對會計政策之採用及資產、負債、收益及費用之報導金額有所影響。實際結果可能與估計存有差異。

管理階層持續檢視估計及基本假設，會計估計變動於變動期間及受影響之未來期間予以認列。

以下假設及估計之不確定性具有導致資產及負債帳面金額於下個財務年度重大調整之重大風險，其相關資訊如下：

(一)存貨之評價

由於存貨須以成本與淨變現價值孰低衡量，合併公司評估報導日存貨因正常損耗、過時陳舊或無市場銷售價值之金額，並將存貨成本沖減至淨變現價值。此存貨評價主要係依未來特定期間內之產品需求為估計基礎，故可能因產業快速變遷而產生重大變動。存貨評價估列情形請詳附註六(五)。

英業達股份有限公司及子公司合併財務報告附註(續)

六、重要會計項目之說明

(一)現金及約當現金

	<u>112.12.31</u>	<u>111.12.31</u>
庫存現金	\$ 8,845	6,536
活期及支票存款	27,705,884	38,356,241
定期存款	418,340	4,087,866
現金流量表所列之現金及約當現金	<u><u>\$ 28,133,069</u></u>	<u><u>42,450,643</u></u>

合併公司金融資產之利率風險及敏感度分析之揭露請詳附註六(二十四)。

(二)金融商品

1.透過損益按公允價值衡量之金融資產及金融負債

	<u>112.12.31</u>	<u>111.12.31</u>
透過損益按公允價值衡量之金融資產：		
非避險之衍生工具		
遠期外匯合約	\$ 86,696	316,300
換匯合約	131,559	119,565
非衍生金融資產		
上市(櫃)公司股票	40,770	39,406
興櫃公司股票	69,014	65,461
無公開報價金融工具	152,466	543,730
無擔保可轉換債券	39,266	31,340
合 計	<u><u>\$ 519,771</u></u>	<u><u>1,115,802</u></u>

益通光能科技股份有限公司於民國一一一年十一月二十四日清算完結，合併公司收到剩餘財產674,840千元。

	<u>112.12.31</u>	<u>111.12.31</u>
透過損益按公允價值衡量之金融負債：		
非避險之衍生工具		
遠期外匯合約	\$ 34,655	30,966
換匯合約	263	261,417
合 計	<u><u>\$ 34,918</u></u>	<u><u>292,383</u></u>

英業達股份有限公司及子公司合併財務報告附註(續)

從事非避險之衍生性金融工具交易係用以規避因營業、融資及投資活動所暴露之匯率與利率風險，合併公司因未適用避險會計列報為強制透過損益按公允價值衡量之金融資產及持有供交易之金融負債之衍生工具明細如下：

(1) 金融資產：

112.12.31				
	合約金額 (千元)		幣 別	到期期間
換 匯	USD 210,000		美元兌台幣	113.01.05~113.01.18
遠期外匯	USD 40,000		美元兌台幣	113.01.12~113.01.29
遠期外匯	USD 20,000		美元兌泰銖	113.03.12
遠期外匯	USD 35,000		美元兌人民幣	113.01.25~113.02.26
111.12.31				
	合約金額 (千元)		幣 別	到期期間
換 匯	USD 190,000		美元兌台幣	112.01.05~112.05.30
遠期外匯	USD 415,000		美元兌台幣	112.01.06~112.06.16

(2) 金融負債：

112.12.31				
	合約金額 (千元)		幣 別	到期期間
換 匯	USD 10,000		美元兌台幣	113.01.12
遠期外匯	USD 20,000		美元兌台幣	113.01.12
遠期外匯	USD 47,000		美金兌人民幣	113.02.21
111.12.31				
	合約金額 (千元)		幣 別	到期期間
換 匯	USD 355,000		美元兌台幣	112.01.06~112.06.16
遠期外匯	USD 130,000		美元兌台幣	112.01.05~112.05.30

2. 透過其他綜合損益按公允價值衡量之金融資產

	112.12.31	111.12.31
透過其他綜合損益按公允價值衡量之權益工具：		
上市(櫃)公司股票	\$ 783,756	723,062
非上市(櫃)公司股票	5,160,038	3,928,007
合 計	<u>\$ 5,943,794</u>	<u>4,651,069</u>

英業達股份有限公司及子公司合併財務報告附註(續)

(1) 透過其他綜合損益按公允價值衡量之權益工具投資

合併公司持有該等權益工具投資為長期策略性投資且非為交易目的所持有，故已指定為透過其他綜合損益按公允價值衡量。

合併公司於民國一一二年度因營運策略，故出售透過其他綜合損益按公允價值衡量之金融資產，處分時公允價值為30,188千元，累積處分損失3,662千元，故已將前述累積處分損失自其他權益轉至保留盈餘。

(2) 信用風險及市場風險資訊請詳附註六(二十四)。

(3) 民國一一二年十二月三十一日，合併公司之金融資產均未有提供作質押擔保之情形。

(三) 應收票據及應收帳款

	112.12.31	111.12.31
應收帳款－非關係人	\$ 92,280,692	88,292,622
應收帳款－關係人	71	1,285,573
減：備抵損失	(73,960)	(70,992)
	<u><u>\$ 92,206,803</u></u>	<u><u>89,507,203</u></u>

合併公司評估係藉由收取合約現金流量及出售持有部分應收帳款，故以透過其他綜合損益按公允價值衡量該等應收帳款，於民國一一二年及一一一年十二月三十一日金額分別為8,386,574千元及5,107,315千元。

合併公司針對所有應收票據及應收帳款採用簡化作法估計預期信用損失，亦即使用存續期間預期信用損失衡量，為此衡量目的，該等應收票據及應收帳款係按代表客戶依據合約條款支付所有到期金額能力之共同信用風險特性予以分組，並已納入前瞻性之資訊，包括總體經濟及相關產業資訊。合併公司應收票據及應收帳款之預期信用損失分析如下：

	112.12.31		
	應收帳款 帳面金額	加權平均預期 信用損失率	備抵存續期間 預期信用損失
未逾期	\$ 88,872,601	0%~0.5%	69,995
逾期180天以下	3,408,070	0.04%~10%	3,965
逾期超過180天	92	0.04%~100%	-
	<u><u>\$ 92,280,763</u></u>		<u><u>73,960</u></u>

截至民國一一三年二月二十七日，合併公司期後已收回60,409,967千元。

英業達股份有限公司及子公司合併財務報告附註(續)

	111.12.31		
	應收帳款 帳面金額	加權平均預期 信用損失率	備抵存續期間 預期信用損失
未逾期	\$ 86,579,587	0%~0.5%	66,507
逾期180天以下	2,997,610	0.04%~10%	4,481
逾期超過180天	998	0.04%~100%	4
	<u>\$ 89,578,195</u>		<u>70,992</u>

合併公司應收票據及應收帳款之備抵損失變動表如下：

	112年度	111年度
期初餘額	\$ 70,992	104,130
認列減損損失(迴轉利益)	3,099	(7,369)
因無法收回而沖銷之款項	-	(26,588)
匯率影響數	(131)	819
期末餘額	<u>\$ 73,960</u>	<u>70,992</u>

應收款項之備抵呆帳科目係用於記錄預期信用減損損失，惟若合併公司確信相關款項可能無法回收者，則於認為款項無法收回時，執行相關法律行動後，將累計減損沖轉應收帳款。

民國一二年及一一年十二月三十一日，未將上述應收款項設定質押作為借款擔保。

合併公司民國一二年及一一年十二月三十一日有關符合除列條件之應收帳款債權移轉相關資訊明細如下：

112.12.31						
讓售對象	除列金額	尚可預支 金額(千元)	已預支金額 (千元)	轉列其他應 收款金額	利率區間	其他重要 事項
非關係人	<u>\$ 25,773,423</u>	<u>USD 613,201</u>	<u>USD 839,252</u>	-	6.38%~6.73%	應收帳款承購 為無追索權但 債務人信用風 險以外之風險 仍由債權人負 擔。

註

英業達股份有限公司及子公司合併財務報告附註(續)

讓售對象	除列金額	111.12.31		轉列其他應收款金額	利率區間	其他重要事項
		尚可預支金額(千元)	已預支金額(千元)			
非關係人	\$ 37,006,722	USD 483,515	USD 1,205,431	-	4.82%~5.85%	應收帳款承購為無追索權但債務人信用風險以外之風險仍由債權人負擔。

註

註：子公司讓售尚可預支金額，係由讓售對象提供予合併公司客戶之額度，並向合併公司購買該客戶之應收帳款債權。

(四)其他應收款

	112.12.31	111.12.31
其他應收款	\$ 1,746,043	1,554,185

其他應收款主係應收利息及其他收入之款項等。

(五)存 貨

	112.12.31	111.12.31
原料及消耗品	\$ 36,845,050	32,288,347
在 製 品	8,530,279	10,080,564
製 成 品	13,470,047	7,575,629
在途材料	1,050,873	1,060,246
	<u>\$ 59,896,249</u>	<u>51,004,786</u>

民國一一二年度及一一一年度存貨跌價回升利益及跌價損失分別為83,555千元及619,750千元，存貨跌價損失係存貨呆滯過時或無法使用，致存貨淨變現價值低於成本之金額列為營業成本；另存貨跌價及呆滯回升利益係因先前導致存貨淨變現價值低於成本之因素因存貨報廢、處分而消失，致存貨淨變現價值增加而認列營業成本減項。民國一一二年度及一一一年度因閒置產能產生的費損分別為5,135千元及73,252千元。

民國一一二年及一一一年十二月三十一日之存貨均未有提供質押擔保之情形。

(六)採用權益法之投資

合併公司於報導日採用權益法之投資列示如下：

	112.12.31	111.12.31
關聯企業	\$ 431,681	443,563

英業達股份有限公司及子公司合併財務報告附註(續)

1. 關聯企業

合併公司採用權益法之關聯企業屬個別不重大者，其彙總財務資訊如下，該等財務資訊係於合併公司之合併財務報告中所包含之金額：

	112.12.31	111.12.31
對個別不重大關聯企業之權益之期末彙總帳面金額	\$ 431,681	443,563
	112年度	111年度
歸屬於合併公司之份額：		
繼續營業單位本期淨損	\$ (24,508)	(9,728)
其他綜合損益	(5,282)	7,428
綜合損益總額	\$ (29,790)	(2,300)

民國一二年十二月三十一日，合併公司之採用權益法之投資均未有提供作質押擔保之情形。

1. 對被投資公司是否具實質控制之判斷

合併公司持有無敵科技(股)公司(以下簡稱無敵公司)37.528%之有表決權股份，無敵公司具七名董事，合併公司僅取得一名董事席次，對被投資公司營運上之攸關活動及變動報酬無絕對權力及主導能力，故評估為無控制力。

(七) 不動產、廠房及設備

合併公司民國一二年及一一一年度不動產、廠房及設備之成本、折舊及減損損失變動明細如下：

	土 地	房屋及建築	機器設備	運輸設備	辦公設備	其他設備	租賃改良物	其 他	總 計
成本或認定成本：									
民國112年1月1日餘額	\$ 8,166,465	17,273,966	18,206,229	95,181	5,452,557	7,387,838	785,745	5,315,224	62,683,205
增 添	682,473	-	922,214	16,832	382,598	313,596	36,517	2,223,828	4,578,058
處 分	-	(208,631)	(2,004,360)	(6,180)	(387,357)	(47,666)	(653)	(137,221)	(2,792,068)
其 他	-	-	47,416	-	28,308	132,060	20,917	(3,926,380)	(3,697,679)
匯率變動之影響	(8,489)	(131,976)	(61,064)	(954)	(4,545)	(52,554)	2,342	(34,634)	(291,874)
民國112年12月31日餘額	\$ 8,840,449	16,933,359	17,110,435	104,879	5,471,561	7,733,274	844,868	3,440,817	60,479,642
民國111年1月1日餘額	\$ 7,784,757	16,578,652	17,891,798	102,302	5,126,195	7,131,447	736,066	3,215,599	58,566,816
增 添	170,564	229,787	1,823,836	6,108	387,287	86,827	1,455	2,186,115	4,891,979
處 分	-	-	(2,442,840)	(16,016)	(293,977)	(46,536)	(4,962)	-	(2,804,331)
其 他	203,235	-	17,581	-	14,574	2,355	(3,124)	(234,338)	283
匯率變動之影響	7,909	465,527	915,854	2,787	218,478	213,745	56,310	147,848	2,028,458
民國111年12月31日餘額	\$ 8,166,465	17,273,966	18,206,229	95,181	5,452,557	7,387,838	785,745	5,315,224	62,683,205

英業達股份有限公司及子公司合併財務報告附註(續)

	土 地	房屋及建築	機器設備	運輸設備	辦公設備	其他設備	租賃改良物	其 他	總 計
折舊及減損損失：									
民國112年1月1日餘額	\$ -	5,005,637	14,714,249	82,865	4,621,663	6,683,518	364,402	-	31,472,334
本年度折舊	-	380,741	1,015,337	5,735	397,062	204,111	49,470	-	2,052,456
處 分	-	(166,102)	(2,007,177)	(6,180)	(377,325)	(47,763)	(38)	-	(2,604,585)
減損損失	-	-	-	-	-	-	116,793	-	116,793
匯率變動之影響	-	(46,101)	(58,378)	(765)	(12,961)	(48,449)	(2,250)	-	(168,904)
民國112年12月31日餘額	<u>\$ -</u>	<u>5,174,175</u>	<u>13,664,031</u>	<u>81,655</u>	<u>4,628,439</u>	<u>6,791,417</u>	<u>528,377</u>	<u>-</u>	<u>30,868,094</u>
民國111年1月1日餘額	\$ -	4,498,010	15,411,170	88,359	4,481,792	6,335,348	285,646	-	31,100,325
本年度折舊	-	377,571	898,622	8,147	357,392	191,158	55,449	-	1,888,339
處 分	-	-	(2,403,142)	(16,016)	(288,635)	(45,785)	(4,963)	-	(2,758,541)
其 他	-	-	-	-	-	-	620	-	620
匯率變動之影響	-	130,056	807,599	2,375	71,114	202,797	27,650	-	1,241,591
民國111年12月31日餘額	<u>\$ -</u>	<u>5,005,637</u>	<u>14,714,249</u>	<u>82,865</u>	<u>4,621,663</u>	<u>6,683,518</u>	<u>364,402</u>	<u>-</u>	<u>31,472,334</u>
帳面價值：									
民國112年12月31日	<u>\$ 8,840,449</u>	<u>11,759,184</u>	<u>3,446,404</u>	<u>23,224</u>	<u>843,122</u>	<u>941,857</u>	<u>316,491</u>	<u>3,440,817</u>	<u>29,611,548</u>
民國111年1月1日	<u>\$ 7,784,757</u>	<u>12,080,642</u>	<u>2,480,628</u>	<u>13,943</u>	<u>644,403</u>	<u>796,099</u>	<u>450,420</u>	<u>3,215,599</u>	<u>27,466,491</u>
民國111年12月31日	<u>\$ 8,166,465</u>	<u>12,268,329</u>	<u>3,491,980</u>	<u>12,316</u>	<u>830,894</u>	<u>704,320</u>	<u>421,343</u>	<u>5,315,224</u>	<u>31,210,871</u>

合併公司依固定資產之可回收金額評估，民國一一二年度因部分資產未來無經濟效益，故提列減損損失116,793千元。該減損損失認列於合併綜合損益表之營業外收入及支出中。

民國一一二年度，因部分不動產之持有之目的係為賺取租金或資本增值利益或兩者兼具，故合併公司將其自不動產、廠房重分類至投資性不動產項下，請詳附註六(九)。

民國一一二年及一一一年十二月三十一日部分資產已作為長期借款及融資額度擔保之明細，請詳附註八。

(八)使用權資產

合併公司承租土地、房屋及建築、及運輸設備及其他等之成本、折舊及減損損失，其變動明細如下：

	土 地	房 屋 及 建 築	運輸設備	其他設備	總 計
使用權資產成本：					
民國112年1月1日餘額	\$ 2,479,790	1,233,702	17,101	2,309	3,732,902
增 添	3,946	131,190	14,469	17	149,622
減 少	(36,639)	(59,485)	(2,812)	-	(98,936)
其 他	(1,492,908)	273,098	-	-	(1,219,810)
匯率變動之影響	(10,135)	20,299	(122)	1	10,043
民國112年12月31日餘額	<u>\$ 944,054</u>	<u>1,598,804</u>	<u>28,636</u>	<u>2,327</u>	<u>2,573,821</u>

英業達股份有限公司及子公司合併財務報告附註(續)

	土 地	房 屋 及建築	運輸設備	其他設備	總 計
民國111年1月1日餘額	\$ 2,411,276	1,469,677	16,473	1,746	3,899,172
增 添	-	196,296	7,038	492	203,826
減 少	(54)	(518,667)	(6,725)	(101)	(525,547)
其 他	-	107	-	-	107
匯率變動之影響	68,568	86,289	315	172	155,344
民國111年12月31日餘額	<u>\$ 2,479,790</u>	<u>1,233,702</u>	<u>17,101</u>	<u>2,309</u>	<u>3,732,902</u>
使用權資產之折舊及減損損失：					
民國112年1月1日餘額	\$ 259,143	433,521	8,342	1,430	702,436
本期折舊	47,660	247,078	6,152	378	301,268
減 少	(5,906)	(37,771)	(2,812)	-	(46,489)
其 他	(176,793)	-	-	-	(176,793)
匯率變動之影響	(5,212)	6,241	(5)	(5)	1,019
民國112年12月31日餘額	<u>\$ 118,892</u>	<u>649,069</u>	<u>11,677</u>	<u>1,803</u>	<u>781,441</u>
民國111年1月1日餘額	\$ 176,119	550,259	9,851	940	737,169
本期折舊	68,653	208,696	4,982	385	282,716
減 少	-	(362,232)	(6,725)	(7)	(368,964)
其 他	-	(620)	-	-	(620)
匯率變動之影響	14,371	37,418	234	112	52,135
民國111年12月31日餘額	<u>\$ 259,143</u>	<u>433,521</u>	<u>8,342</u>	<u>1,430</u>	<u>702,436</u>
帳面價值：					
民國112年12月31日	<u>\$ 825,162</u>	<u>949,735</u>	<u>16,959</u>	<u>524</u>	<u>1,792,380</u>
民國111年1月1日	<u>\$ 2,235,157</u>	<u>919,418</u>	<u>6,622</u>	<u>806</u>	<u>3,162,003</u>
民國111年12月31日	<u>\$ 2,220,647</u>	<u>800,181</u>	<u>8,759</u>	<u>879</u>	<u>3,030,466</u>

民國一一二年度，因部分土地使用權之持有之目的係為賺取租金或資本增值利益或兩者兼具，故合併公司將其自土地使用權重分類至投資性不動產項下，請詳附註六(九)。

英業達股份有限公司及子公司合併財務報告附註(續)

(九)投資性不動產

投資性不動產包含合併公司所持有之自有資產、以營業租賃出租予第三方之辦公大樓及表彰租賃權利之使用權資產。部分租賃合約約定承租人於屆滿時具有續租權及優先承購權。

合併公司投資性不動產之變動明細如下：

	自有資產	使用權資產	
	房屋及建築	土地及改良物	總 計
成本或認定成本：			
民國112年1月1日餘額	\$ -	-	-
增 加	4,118	-	4,118
其 他	3,530,745	1,855,391	5,386,136
匯率變動之影響	(64,464)	(39,470)	(103,934)
民國112年12月31日餘額	<u>\$ 3,470,399</u>	<u>1,815,921</u>	<u>5,286,320</u>
折舊及減損損失：			
民國112年1月1日餘額	\$ -	-	-
本期折舊	35,293	26,440	61,733
其 他	-	176,792	176,792
匯率變動之影響	(761)	(3,895)	(4,656)
民國112年12月31日餘額	<u>\$ 34,532</u>	<u>199,337</u>	<u>233,869</u>
帳面金額：			
民國112年12月31日	<u>\$ 3,435,867</u>	<u>1,616,584</u>	<u>5,052,451</u>
公允價值：			
民國112年12月31日			<u>\$ 10,113,473</u>

民國一一二年一月一日至十二月三十一日，因部分房屋及建築與土地使用權持有之目的係為賺取租金或資本增值利益或兩者兼具，故合併公司將其自不動產、廠房與使用權資產重分類至投資性不動產項下。

民國一一二年十二月三十一日合併公司之投資性不動產公允價值，係依獨立評價人員之評價結果，該評價係參考類似地點及狀況下投資性不動產之最近市價進行評估，屬第三等級公允價值。

民國一一二年十二月三十一日合併公司之投資性不動產提供擔保情形，請參閱附註八。

英業達股份有限公司及子公司合併財務報告附註(續)

(十)無形資產

	商 譽	電腦軟體成本	總 計
成 本：			
民國112年1月1日餘額	\$ 980,719	1,158,179	2,138,898
本期取得	-	260,205	260,205
處 分	-	(146,311)	(146,311)
重 分 類	-	6,348	6,348
匯率變動之影響	-	(211)	(211)
民國112年12月31日餘額	<u>\$ 980,719</u>	<u>1,278,210</u>	<u>2,258,929</u>
民國111年1月1日餘額	\$ 980,719	1,303,779	2,284,498
本期取得	-	196,393	196,393
處 分	-	(346,625)	(346,625)
重 分 類	-	4,492	4,492
匯率變動之影響	-	140	140
民國111年12月31日餘額	<u>\$ 980,719</u>	<u>1,158,179</u>	<u>2,138,898</u>
攤銷及減損損失：			
民國112年1月1日餘額	\$ 172,299	991,357	1,163,656
本期攤銷	-	259,940	259,940
減損損失	398,885	-	398,885
處 分	-	(146,311)	(146,311)
匯率變動之影響	-	(153)	(153)
民國112年12月31日餘額	<u>\$ 571,184</u>	<u>1,104,833</u>	<u>1,676,017</u>
民國111年1月1日餘額	\$ 172,299	1,144,748	1,317,047
本期攤銷	-	193,140	193,140
處 分	-	(346,625)	(346,625)
匯率變動之影響	-	94	94
民國111年12月31日餘額	<u>\$ 172,299</u>	<u>991,357</u>	<u>1,163,656</u>
帳面價值：			
民國112年12月31日餘額	<u>\$ 409,535</u>	<u>173,377</u>	<u>582,912</u>
民國111年1月1日	<u>\$ 808,420</u>	<u>159,031</u>	<u>967,451</u>
民國111年12月31日餘額	<u>\$ 808,420</u>	<u>166,822</u>	<u>975,242</u>

英業達股份有限公司及子公司合併財務報告附註(續)

民國一一二年度及一一一年度無形資產攤銷費用列報於合併綜合損益表之下列項目：

	112年度	111年度
營業成本	\$ 1,590	1,042
營業費用	258,350	192,098
合 計	\$ 259,940	193,140

合併公司於年度財務報導期間結束日對商譽之可回收金額進行減損評估，並以使用價值作為可回收金額之計算基礎。使用價值之計算，係依該單位未來五年度財務預測之現金流量作為估計基礎，並於民國一一二年十二月三十一日使用折現率8.82%予以計算，以反映相關現金產生單位之特定風險。

合併公司於民國一一二年度評估商譽減損，認列子公司之商譽減損損失398,885千元，減損主要原因係該現金產生單位未來營運狀況不如預期，評估該商譽之可回收金額低於其帳面金額。上列減損損失帳列於營業外收入及支出項下。合併公司於民國一一一年度並未認列任何商譽之減損損失。

民國一一二年及一一一年十二月三十一日，合併公司未將上述無形資產提供擔保。

(十一)其他流動資產及其他非流動資產

合併公司其他流動資產及其他非流動資產之明細如下：

	112.12.31	111.12.31
存出保證金	\$ 191,045	295,154
待退回產品權利	370,385	300,998
預付貨款	174,769	259,431
受限制資產及其他金融資產	5,678,208	1,679,518
代 付 款	998,867	373,540
遞延所得稅資產	2,450,970	1,993,469
其 他	3,927,031	3,369,665
	\$ 13,791,275	8,271,775

合併公司就銷貨並對同一對象進貨生產以完成銷貨合約之交易，判斷其交易實質，合併公司乃屬代理人性質，故交易採進銷貨沖抵後之淨額列示，進貨仍未使用之存貨則列為代付款。

民國一一二年及一一一年十二月三十一日，合併公司之其他資產提供擔保情形，請參閱附註八。

英業達股份有限公司及子公司合併財務報告附註(續)

(十二)其他流動負債及其他非流動負債

合併公司其他流動負債及其他非流動負債之明細如下：

	112.12.31	111.12.31
負債準備	\$ 3,159,611	2,719,337
暫收款	9,497,637	8,125,748
代收款	1,607,558	3,236,436
遞延所得稅負債	5,801,824	5,304,733
其他	439,299	755,727
	<u>\$ 20,505,929</u>	<u>20,141,981</u>

(十三)長短期借款

合併公司長短期借款之明細、條件與條款如下：

112.12.31				
	利率區間	幣別	到期日	金額
擔保銀行借款	1.94%~4.78%	TWD	120.02.26	\$ 2,150,000
		CNY	113.02.14	2,559,762
無擔保銀行借款	1.63%~6.66%	TWD	110.11.30~113.02.23	6,213,770
		USD	110.11.30~117.07.07	32,477,892
		EUR	110.11.30	1,535
		CNY	113.01.19~113.07.24	5,945,001
合計				<u>\$ 49,347,960</u>
流動				\$ 46,355,548
非流動				2,992,412
合計				<u>\$ 49,347,960</u>
尚未使用額度				<u>\$ 103,602,121</u>

英業達股份有限公司及子公司合併財務報告附註(續)

111.12.31				
	利率區間	幣別	到期日	金 額
擔保銀行借款	1.82%~4.88%	TWD	120.02.26	\$ 2,450,000
		CNY	113.02.14	2,087,351
無擔保銀行借款	0.57%~6.08%	TWD	110.11.30~112.03.08	3,653,770
		USD	110.11.30~114.10.14	50,912,143
		EUR	110.11.30	1,535
		CNY	112.05.07~112.11.24	2,393,209
合 計				<u>\$ 61,498,008</u>
流 動				\$ 48,664,657
非 流 動				12,833,351
合 計				<u>\$ 61,498,008</u>
尚未使用額度				<u>\$ 73,159,482</u>

1.合併公司以資產設定抵押供銀行借款之擔保情形請詳附註八。

2.重要借款限制條款

本公司與多家金融機構簽訂聯合授信合約，依授信合約規定於借款期間內，本公司年度及半年度合併財務報表須維持資產負債表日特定之流動比率、銀行借款比率、利息保障倍數及有形淨值等，如違反借款合同特定條件，則依約即期予以清償。於民國一一二年及一一一年十二月三十一日，本公司均無違反上述財務比率限制情事。

3.其他

英穩達科技(股)公司因資產不足以抵負債，於民國一一〇年十二月一日經董事會決議聲請法院宣告破產，待法院裁定宣告破產後，依法辦理破產。因英穩達科技(股)公司相關銀行借款已發生違約，銀行將剩餘存款進行分配，抵銷相關費用、利息或本金後帳列短期借款及一年內或一營業周期內到期長期借款。

英穩達科技(股)公司於民國一一一年四月八日經董事會決議，與七家債權銀行於民國一一一年四月十一日簽訂和解書，並於同年四月十三日簽訂修約協議書。英穩達科技(股)公司向第三人借款以支付和解金予七家債權銀行，債權銀行同意免除英穩達科技(股)公司債務，且拋棄基於授信合約對英穩達科技(股)公司所得主張之所有權利。債權銀行已撤回日前對英穩達科技(股)公司提起之法律程序，並歸還按授信合約所簽發之所有本票。惟因尚未完全符合除列金融負債及認列相關債務協商利益之條件，故仍有1,109,367千元帳列短期借款及一年內或一營業週期內到期長期借款。

英業達股份有限公司及子公司合併財務報告附註(續)

(十四)租賃負債

合併公司租賃負債之帳面金額如下：

	112.12.31	111.12.31
流動	\$ 230,136	210,376
非流動	\$ 544,452	542,865

到期分析請詳附註六(二十四)金融工具。

認列於損益之金額如下：

	112年度	111年度
租賃負債之利息費用	\$ 22,504	23,934
不計入租賃負債衡量之變動租賃給付	\$ 28,053	37,835
短期租賃之費用	\$ 43,598	51,493
低價值租賃資產之費用(不包含短期租賃之低價值租賃)	\$ 35,263	45,739

認列於現金流量表之金額如下：

	112年度	111年度
租賃之現金流出總額	\$ 360,097	356,328

1.土地、房屋及建築之租賃

合併公司承租土地、房屋及建築作為辦公處所及廠房，辦公處所之租賃期間通常為二～十三年，部份租賃包含在租賃期間屆滿時得延長與原合約相同期間之選擇權。

部分設備之租賃合約包含租賃延長或租賃終止之選擇權，該等合約係由各公司分別管理，因此所約定之個別條款及條件於合併公司內有所不同。該等選擇權僅合併公司具有可執行之權利，出租人並無此權利。在無法合理確定將行使可選擇之延長租賃期間之情況下，與選擇權所涵蓋期間之相關給付並不計入租賃負債。

2.其他租賃

合併公司承租運輸及其他設備之租賃期間為二至五年間，部份租賃合約約定合併公司於租賃期間屆滿時具有購買所承租資產之選擇權，部份合約則於租賃期間屆滿時由合併公司保證所承租資產之殘值。

另，合併公司承租宿舍、運輸及其他設備之租賃期間為一至二年間，該等租賃為短期及低價值標的租賃，合併公司選擇適用豁免認列規定而不認列其相關使用權資產及租賃負債。

英業達股份有限公司及子公司合併財務報告附註(續)

(十五)營業租賃

合併公司出租其投資性不動產及部分機器設備，由於並未移轉付屬於標的資產所有權之幾乎所有風險與報酬，該等租賃合約係分類為營業租賃，請詳附註六(九)投資性不動產。

租賃給付之到期分析以報導日後將收取之未折現租賃給付總額列示如下表：

	112.12.31	111.12.31
低於一年	\$ 369,770	116,142
一至二年	444,419	7,681
二至三年	335,599	3,232
三至四年	435,853	1,417
四至五年	329,364	591
五年以上	450,251	-
未折現租賃給付總額	<u>\$ 2,365,256</u>	<u>129,063</u>

民國一一二年度及一一一年度產生之租金收入分別為218,485千元及228,862千元。

(十六)員工福利

1.確定福利計畫

合併公司確定福利義務現值與計畫資產公允價值之調節如下：

	112.12.31	111.12.31
確定福利義務現值	\$ 1,642,506	1,655,581
計畫資產之公允價值	<u>(1,405,780)</u>	<u>(1,339,731)</u>
淨確定福利負債	<u>\$ 236,726</u>	<u>315,850</u>

合併公司之確定福利計畫提撥至台灣銀行之勞工退休準備金專戶。適用勞動基準法之每位員工之退休支付，係依據服務年資所獲得之基數及其退休前六個月之平均薪資計算。民國一一二年度及一一一年度分別帳列其他流動資產金額為209,782千元及179,419千元。

(1)計畫資產組成

合併公司依勞動基準法提撥之退休基金係由勞動部勞動基金運用局(以下簡稱勞動基金局)統籌管理，依「勞工退休基金收支保管及運用辦法」規定，基金之運用，其每年決算分配之最低收益，不得低於依當地銀行二年定期存款利率計算之收益。

英業達股份有限公司及子公司合併財務報告附註(續)

截至報導日，合併公司之台灣銀行勞工退休準備金專戶餘額計1,405,780千元。勞工退休基金資產運用之資料包括基金收益率以及基金資產配置，請詳勞動部勞動基金運用局網站公布之資訊。

(2)確定福利義務現值之變動

合併公司民國一一二年度及一一一年度確定福利義務現值變動如下：

	112年度	111年度
1月1日確定福利義務	\$ 1,655,581	1,734,701
當期服務成本及利息	39,217	26,310
淨確定福利負債再衡量數		
一經驗調整造成之精算損益	(14,331)	15,433
一因財務假設變動所產生之精算損益	14,117	(35,186)
前期服務成本及清償產生之損益	15,660	-
計畫支付之福利	(53,673)	(87,887)
帳上支付數	(15,660)	(378)
國外計劃之兌換差額	1,595	2,588
12月31日確定福利義務	<u>\$ 1,642,506</u>	<u>1,655,581</u>

(3)計畫資產公允價值之變動

合併公司民國一一二年度及一一一年度確定福利計畫資產公允價值之變動如下：

	112年度	111年度
1月1日計畫資產之公允價值	\$ 1,339,731	1,235,817
利息收入	18,404	7,996
淨確定福利負債再衡量數		
一計畫資產報酬(不含當期利息)	10,282	95,756
已提撥至計畫之金額	91,036	88,049
計畫已支付之福利	(53,673)	(87,887)
12月31日計畫資產之公允價值	<u>\$ 1,405,780</u>	<u>1,339,731</u>

英業達股份有限公司及子公司合併財務報告附註(續)

(4) 認列為損益之費用

合併公司民國一一二年度及一一一年度列報為費用之明細如下：

	112年度	111年度
當期服務成本	\$ 15,149	14,285
淨確定福利負債之淨利息	5,664	4,029
前期服務成本及清償損益	15,660	-
	<u>\$ 36,473</u>	<u>18,314</u>
營業成本	\$ 6,474	4,900
推銷費用	2,183	1,923
管理費用	19,310	3,972
研究發展費用	8,506	7,519
	<u>\$ 36,473</u>	<u>18,314</u>

(5) 精算假設

合併公司於財務報導結束日用以決定確定福利義務現值之重大精算假設如下：

	112.12.31	111.12.31
折現率	1.25%~10.50%	1.25%~10.36%
未來薪資增加	2.00%~5.00%	2.00%~5.00%

合併公司預計於民國一一二年度報導日後之一年內支付予確定福利計畫之提撥金額為93,276千元。

確定福利計畫之加權平均存續期間為7.3年~10.86年。

(6) 敏感度分析

民國一一二年及一一一年十二月三十一日當採用之主要精算假設變動對確定福利義務現值之影響如下：

	對確定福利義務之影響	
	增加 0.25%-0.50%	減少 0.25%-0.50%
112年12月31日		
折現率	(34,714)	35,907
未來薪資增加	35,017	(34,026)
111年12月31日		
折現率	(36,267)	37,512
未來薪資增加	36,525	(35,495)

英業達股份有限公司及子公司合併財務報告附註(續)

上述之敏感度分析係基於其他假設不變的情況下分析單一假設變動之影響。實務上許多假設的變動則可能是連動的。敏感度分析係與計算資產負債表之淨退休金負債所採用的方法一致。

本期編製敏感度分析所使用之方法與假設與前期相同。

2. 確定提撥計畫

國內合併公司之確定提撥計畫係依勞工退休金條例之規定，依勞工每月工資6%之提繳率，提撥至勞工保險局之勞工退休金個人專戶。在此計畫下合併公司提撥固定金額至勞工保險局後，即無支付額外金額之法定或推定義務。

合併公司民國一一二年度及一一一年度確定提撥退休金辦法下之退休金費用別為299,775千元及267,556千元，已提撥至勞工保險局。

國外合併子公司係依當地法令提撥退休金費用，民國一一二年度及一一一年度金額分別為1,022,859千元及880,170千元。

(十七) 所得稅

1. 所得稅費用

合併公司民國一一二年度及一一一年度之所得稅費用明細如下：

	112年度	111年度
當期所得稅費用		
當期產生	\$ 1,036,280	1,833,533
土地增值稅	173,374	-
調整前期之當期所得稅	(30,663)	(16,308)
	<u>1,178,991</u>	<u>1,817,225</u>
遞延所得稅費用		
暫時性差異之發生及迴轉	35,068	(702,199)
繼續營業單位之所得稅費用	<u>\$ 1,214,059</u>	<u>1,115,026</u>

合併公司民國一一二年度及一一一年度認列於其他綜合損益之下的所得稅(費用)利益明細如下：

	112年度	111年度
不重分類至損益之項目：		
確定福利計畫之再衡量數	\$ (1,677)	(22,611)
確定福利計畫之再衡量數	<u>\$ (1,677)</u>	<u>(22,611)</u>

英業達股份有限公司及子公司合併財務報告附註(續)

合併公司民國一一二年度及一一一年度所得稅費用(利益)與稅前淨利之關係調節如下：

	112年度	111年度
稅前淨利	<u>\$ 7,234,944</u>	<u>7,177,035</u>
依合併公司所在地國內稅率計算之所得稅	\$ 1,922,796	1,033,901
永久性差異	(33,158)	(38,911)
租稅獎勵	(698,637)	(409,689)
未認列遞延所得稅資產之當期課稅損失	375,427	642,867
未認列暫時性差異之變動	(475,499)	(20,672)
前期高估	(30,663)	(16,308)
暫時性差異高低估	(385)	(6,859)
使用虧損扣抵	(16,783)	(69,303)
其 他	170,961	-
所得稅費用	<u>\$ 1,214,059</u>	<u>1,115,026</u>

前期所得稅高估主係估列稽徵機關核定與申報數之差異。

2. 遞延所得稅資產及負債

(1) 未認列遞延所得稅資產

合併公司未認列為遞延所得稅資產之項目如下：

	112.12.31	111.12.31
可減除暫時性差異	\$ 961,744	1,333,050
課稅損失	1,953,925	1,496,408
	<u>\$ 2,915,669</u>	<u>2,829,458</u>

課稅損失係依各納稅主體所在地國家所得稅法規定，虧損得自當年度之純益扣除，再行核課所得稅。上述項目未認列為遞延所得稅資產，係因部分合併個體於未來並非很有可能具有足夠之課稅所得以供該暫時性差異使用。

大陸各子公司之營利事業所得稅稅率為25%，根據中華人民共和國外商投資企業和外國企業所得稅法規定，於符合先進企業獎勵優惠時，從獲利開始年度起，第一年和第二年免徵企業所得稅，第三年至第五年減半徵收所得稅。

合併公司之轉投資公司設籍於開曼，因該公司各項所得均屬境外，依當地稅法規定不須課稅，其餘海外子公司則依所在國稅率核計應納所得稅。

民國一一二年及一一一年十二月三十一日，合併公司估計部分暫時性差異於可預見之未來可實現機率微小，故未認列遞延所得稅資產。

英業達股份有限公司及子公司合併財務報告附註(續)

合併公司依各納稅主體所在地所得稅法規定，經稅捐稽徵機關核定（或尚未核定）之以前年度虧損得自當年度之純益扣除，再行核課所得稅。截至民國一一二年十二月三十一日止，已認列之遞延所得稅資產金額為3,813千元。

民國一一二年十二月三十一日止，合併公司尚未認列為遞延所得稅資產之課稅損失，其扣除期限如下：

	尚未扣除之虧損	最後可抵減年度
虧損扣抵	<u>\$ 4,557,153</u>	一一三年至一二二年

合併公司因目前整體產業復甦尚未穩定，目前假設課稅損失4,557,153千元可收回性仍有疑慮而未予全數認列為遞延所得稅資產；爾後若其營收能持續再成長，則預計將前述未認列之課稅損失予以認列，並產生額外之所得稅利益。

(2) 已認列之遞延所得稅資產及負債

民國一一二年度及一一一年度遞延所得稅資產及負債之變動如下：

	投資損益	其 他	合 計
遞延所得稅負債：			
民國112年1月1日餘額	\$ 5,278,561	26,172	5,304,733
借記(貸記)損益表	473,993	23,492	497,485
匯率影響數	-	(394)	(394)
民國112年12月31日餘額	<u>\$ 5,752,554</u>	<u>49,270</u>	<u>5,801,824</u>
民國111年1月1日餘額	\$ 5,759,694	82,493	5,842,187
借記(貸記)損益表	(481,133)	(56,321)	(537,454)
民國111年12月31日餘額	<u>\$ 5,278,561</u>	<u>26,172</u>	<u>5,304,733</u>

	產品售後 服務保證 費 用	確定福利 計 畫	其 他	合 計
遞延所得稅資產：				
民國112年1月1日餘額	\$ 1,112,865	34,266	846,338	1,993,469
(借記)貸記損益表	132,235	(10,826)	341,008	462,417
(借記)貸記其他綜合損益	-	(1,677)	-	(1,677)
匯率影響數	-	-	(3,239)	(3,239)
民國112年12月31日餘額	<u>\$ 1,245,100</u>	<u>21,763</u>	<u>1,184,107</u>	<u>2,450,970</u>

英業達股份有限公司及子公司合併財務報告附註(續)

	產品售後 服務保證 費用	確定福利 計畫	其 他	合 計
民國111年1月1日餘額	\$ 922,224	61,010	676,053	1,659,287
(借記)貸記損益表	190,641	(4,133)	(21,763)	164,745
(借記)貸記其他綜合損益	-	(22,611)	-	(22,611)
匯率影響數	-	-	192,048	192,048
民國111年12月31日餘額	<u>\$ 1,112,865</u>	<u>34,266</u>	<u>846,338</u>	<u>1,993,469</u>

3.所得稅核定情形

本公司營利事業所得稅結算申報已奉稽徵機關核定至民國一〇九年度。

4.營利事業所得稅行政救濟

合併公司民國一〇二年至一〇五年企業所得稅申報對移轉訂價採用計算方式，與稽徵機關見解不同，合併公司對核定內容不服，於繳納該核定之加徵稅款後即申請行政救濟，行政訴願與訴訟程序正進行中。另，合併公司民國一〇五年針對尚未確定之移轉訂價差異，所繳納之扣繳稅款，與稽徵機關見解不同，合併公司對核定內容不服，於繳納該核定之加徵稅款後即申請行政救濟，行政訴願及訴訟程序正進行中。

(十八)資本及其他權益

民國一一二年及一一一年十二月三十一日，本公司額定股本總額均為36,500,000千元，每股面額10元，均為3,650,000千股。前述額定股本總額包含已發行股份均為普通股3,587,475千股。所有已發行股份之股款均已收取。

1.資本公積

本公司資本公積餘額內容如下：

	112.12.31	111.12.31
發行股票溢價	\$ 2,891,959	2,891,959
其 他	19,156	7,968
	<u>\$ 2,911,115</u>	<u>2,899,927</u>

依公司法規定，資本公積需優先填補虧損後，始得按股東原有股份之比例以已實現之資本公積發給新股或現金。前項所稱之已實現資本公積，包括超過票面金額發行股票所得之溢額及受領贈與之所得。依發行人募集與發行有價證券處理準則規定，得撥充資本之資本公積，每年撥充之合計金額，不得超過實收資本額百分之十。

英業達股份有限公司及子公司合併財務報告附註(續)

2.保留盈餘

依本公司章程規定，年度總決算如有盈餘，應先提繳稅款，彌補累積虧損，次提百分之十為法定盈餘公積，但法定盈餘公積累積已達本公司實收資本總額時不在此限；另視公司營運需要及依法令規定提列或迴轉特別盈餘公積。如尚有盈餘併同累計未分配盈餘，視營運需要保留適當額度，並以不低於當年度盈餘之百分之十派付股利，由董事會擬具盈餘分派議案，以發行新股方式為之時，應提請股東會決議後分派之。本公司股利政策係考量本公司未來資金需求及長期財務規劃，並兼顧股東對現金流入之需求，年度決算如有盈餘，每年發放之現金股利不得低於當年度發放之現金及股票股利合計數之百分之十。本公司依公司法第二四〇條規定，授權董事會以三分之二以上董事之出席，及出席董事過半數之決議，將應分派股息及紅利或公司法第二四一條規定之法定盈餘公積及資本公積之全部或一部，以發放現金之方式為之，並報告股東會。

(1)法定盈餘公積

公司無虧損時，得經股東會決議，以法定盈餘公積發給新股或現金，惟以該項公積超過實收資本額百分之二十五之部分為限。

(2)特別盈餘公積

依金管會規定，本公司於分派可分配盈餘時，就當年度發生之帳列其他股東權益減項淨額，自當期稅後淨利加計當期稅後淨利以外項目計入當期末分配盈餘之數額與前期未分配盈餘補提列特別盈餘公積；屬前期累積之其他股東權益減項金額，則自前期未分配盈餘補提列特別盈餘公積不得分派。嗣後其他股東權益減項數額有迴轉時，得就迴轉部份分派盈餘。

(3)盈餘分配

本公司於民國一一二年三月十四日及一一一年三月十五日經董事會決議民國一一一年度及一一〇年度盈餘分配案之現金股利金額，有關分派予業主之股利如下：

	111年度		110年度	
	配股率(元)	金額	配股率(元)	金額
分派予普通股業主之股利：				
現金	\$ 1.50	<u>5,381,213</u>	1.40	<u>5,022,465</u>

本公司歷年度之盈餘分派情形相關資訊，可至公開資訊觀測站查詢。

英業達股份有限公司及子公司合併財務報告附註(續)

本公司於民國一一三年三月十二日經董事會決議民國一一二年度盈餘分配案之現金股利金額，有關分派予業主股利之金額如下：

	112年度		
	配股率(元)	金 額	
分派予普通股業主之股利：			
現 金	\$ 1.50	<u><u>5,381,213</u></u>	
3.其他權益(稅後淨額)及非控制權益			
	國外營運機構財務報表換算之兌換差額	透過其他綜合損益按公允價值衡量之金融資產未實現損益	非控制權益
民國112年1月1日	\$ (506,716)	(941,073)	(747,804)
換算國外營運機構淨資產所產生之兌換差額	(463,278)	-	(3,673)
採用權益法之關聯企業之換算差額之份額	(5,500)	-	-
透過其他綜合損益按公允價值衡量之金融資產未實現損益	-	1,264,519	-
採用權益法之關聯企業之透過其他綜合損益按公允價值衡量之金融資產未實現損益之份額	-	(102)	-
處分透過其他綜合損益按公允價值衡量之權益工具	-	3,662	-
少數股權淨利	-	-	(109,847)
其 他	-	-	163
民國112年12月31日餘額	<u><u>\$ (975,494)</u></u>	<u><u>327,006</u></u>	<u><u>(861,161)</u></u>
民國111年1月1日	\$ (3,036,968)	322,370	(686,610)
換算國外營運機構淨資產所產生之兌換差額	2,525,431	-	5,459
採用權益法之關聯企業之換算差額之份額	4,821	-	-
透過其他綜合損益按公允價值衡量之金融資產未實現損益	-	(1,263,059)	-
採用權益法之關聯企業之透過其他綜合損益按公允價值衡量之金融資產未實現損益之份額	-	(384)	-
少數股權淨利	-	-	(66,777)
其 他	-	-	124
民國112年12月31日餘額	<u><u>\$ (506,716)</u></u>	<u><u>(941,073)</u></u>	<u><u>(747,804)</u></u>

英業達股份有限公司及子公司合併財務報告附註(續)

(十九) 股份基礎給付

1. 英研智能移動股份有限公司

英研智能移動股份有限公司民國一一二年十二月三十一日計有下列股份基礎給付交易：

	權益交割 員工認股權憑證
給與日	108.03.25
給與數量	1,605千股
合約期間	5年
授予對象	英研智能移動股份有限公司員工
既得條件	未來2~4年之服務

(1) 給與日公允價值之衡量參數

英研智能移動股份有限公司採用Black-Scholes選擇權評價模式估計給與日股份基礎給付之公允價值，該模式之輸入值如下：

	112年度 員工認股權憑證
給與日公允價值	2.28 / 2.77 / 3.29
給與日股價	10.4
執行價格	10
預期波動率(%)	30.971% / 34.193% / 36.901%
認股權存續期間 (年)	2.60年 / 3.30年 / 4.15年
預期股利	-%
無風險利率(%)	0.574% / 0.597% / 0.621%

英研智能移動股份有限公司預期波動率以歷史波動率為基礎；認股權存續期間依英研智能移動股份有限公司各該發行辦法規定；預期股利設定為 0，無風險利率係參考衡量日約當期間之零息利率。公允價值之決定未考量交易中所含之服務及非市價績效條件。

(2) 員工費用及負債

英研智能移動股份有限公司民國一一二年度及一一一年度因股份基礎給付所產生之費用及負債如下：

	112年度	111年度
因員工認股權憑證所產生之費用	\$ 605	459

英業達股份有限公司及子公司合併財務報告附註(續)

(二十)每股盈餘

基本每股盈餘及稀釋每股盈餘之計算如下：

	112年度	111年度
基本每股盈餘		
歸屬於本公司普通股權益持有人之淨利	<u>\$ 6,130,732</u>	<u>6,128,786</u>
普通股加權平均流通在外股數	3,587,475	3,587,475
基本每股盈餘(元)	<u>\$ 1.71</u>	<u>1.71</u>
稀釋每股盈餘		
歸屬於本公司普通股權益持有人之淨利(稀釋)	<u>\$ 6,130,732</u>	<u>6,128,786</u>
普通股加權平均流通在外股數	3,587,475	3,587,475
具稀釋作用之潛在普通股之影響		
員工股票酬勞之影響	13,318	26,851
普通股加權平均流通在外股數(稀釋)	3,600,793	3,614,326
稀釋每股盈餘(元)	<u>\$ 1.70</u>	<u>1.70</u>

(二十一)客戶合約之收入

1.收入之細分

	112年度		
	核心部門	其他部門	合 計
主要地區市場：			
臺 灣	\$ 83,814,041	158,036	83,972,077
美 國	343,759,573	2,035,440	345,795,013
日 本	5,330,423	493,680	5,824,103
港澳中國	50,226,491	618,597	50,845,088
其他國家	28,184,531	125,388	28,309,919
	<u>\$ 511,315,059</u>	<u>3,431,141</u>	<u>514,746,200</u>
主要產品：			
電腦產品	\$ 510,231,267	-	510,231,267
勞務收入	1,083,792	21,762	1,105,554
其 他	-	3,409,379	3,409,379
	<u>\$ 511,315,059</u>	<u>3,431,141</u>	<u>514,746,200</u>

英業達股份有限公司及子公司合併財務報告附註(續)

	111年度		
	核心部門	其他部門	合 計
主要地區市場：			
臺 灣	\$ 46,893,743	230,311	47,124,054
美 國	397,673,128	613,415	398,286,543
日 本	4,185,300	396,040	4,581,340
港澳中國	60,169,499	250,018	60,419,517
其他國家	31,247,840	91,556	31,339,396
	\$ 540,169,510	1,581,340	541,750,850
主要產品：			
電腦產品	\$ 539,471,893	-	539,471,893
勞務收入	697,617	34,134	731,751
其 他	-	1,547,206	1,547,206
	\$ 540,169,510	1,581,340	541,750,850
2.合約餘額			
	112.12.31	111.12.31	111.1.1
應收票據及帳款(含關係人)	\$ 92,280,763	89,578,195	103,899,751
減：備抵損失	(73,960)	(70,992)	(104,130)
合 計	\$ 92,206,803	89,507,203	103,795,621
合約負債	\$ 13,654,891	12,596,823	7,562,873

應收票據及帳款及其減損之揭露請詳附註六(三)。

民國一一二年度及一一一年度合約負債認列為收入之金額分別為4,183,426千元及3,705,906千元。

合約負債主要係因遞延認列保固收入所產生，合併公司將於該等保固被兌換或失效時轉列收入。

(二十二)員工及董事酬勞

依本公司章程規定，年度如有獲利，應提撥不低於3%為員工酬勞及不高於3%為董事酬勞。但公司尚有累積虧損時，應預先保留彌補數額。員工酬勞得以現金或股票發放之，其發放對象得包括符合一定條件之從屬公司員工，其條件及方式由董事會訂定之。

英業達股份有限公司及子公司合併財務報告附註(續)

本公司民國一一二年度及一一一年度員工酬勞估列金額分別為501,595千元及516,364千元，董事酬勞估列金額分別為65,425千元及68,342千元，係以本公司各該段期間之稅前淨利扣除員工及董事酬勞前之金額乘上本公司章程所訂之員工酬勞及董事酬勞分派成數為估計基礎，並列報為民國一一二年度及一一一年度之營業成本或營業費用，相關資訊可至公開資訊觀測站查詢。

前述董事會決議分派之員工及董事酬勞金額與本公司民國一一二年度及一一一年度個體財務報告估列金額並無差異。

(二十三)營業外收入及支出

1.利息收入

合併公司民國一一二年度及一一一年度之利息收入明細如下：

	112年度	111年度
銀行存款利息	\$ 2,627,571	1,764,316

2.其他收入

合併公司民國一一二年度及一一一年度之其他收入明細如下：

	112年度	111年度
租金收入	\$ 186,912	228,862
股利收入	102,406	34,266
	<u>\$ 289,318</u>	<u>263,128</u>

3.其他利益及損失

合併公司民國一一二年度及一一一年度之其他利益及損失明細如下：

	112年度	111年度
外幣兌換利益	\$ 220,623	667,898
處分投資利益	-	186
透過損益按公允價值衡量之金融資產(負債)淨(損失)利益	(325,611)	206,276
處分不動產、廠房及設備利益	802,292	25,430
不動產、廠房及設備減損損失	(116,793)	-
無形資產減損損失	(398,885)	-
其 他	1,285,828	626,041
	<u>\$ 1,467,454</u>	<u>1,525,831</u>

4.財務成本

合併公司民國一一二年度及一一一年度之財務成本明細如下：

	112年度	111年度
利息費用		
銀行借款	\$ 3,050,522	1,920,834
其 他	1,537,593	1,114,754
	<u>\$ 4,588,115</u>	<u>3,035,588</u>

英業達股份有限公司及子公司合併財務報告附註(續)

(二十四)金融工具

1.信用風險

(1)信用風險之暴險

金融資產及合約資產之帳面金額代表最大信用暴險金額。

(2)信用風險集中情況

合併公司主要的潛在信用風險係源自於現金及應收帳款等金融工具。合併公司之現金存放於不同之金融機構。合併公司控制暴露於每一金融機構之信用風險，並且認為合併公司之現金及約當現金不會有重大信用風險顯著集中之虞。

合併公司應收帳款之交易對象集中於高科技電腦產業客戶群，為降低應收帳款之信用風險，操作應收帳款債權轉讓等信用增強工具，以降低特定客戶之信用風險。

此外，合併公司於財務報導日會逐一複核應收款項之可回收金額以確保無法回收之應收款項已提列適當減損損失。據此，合併公司管理階層認為合併公司之信用風險係屬有限。

統計合併公司民國一一二年及一一一年十二月三十一日之應收帳款分別為64%及55%係來自於對合併公司前二大客戶之銷售，使合併公司有信用風險顯著集中之情形。

2.流動性風險

下表為金融負債之合約到期日，包含估計利息但不包含淨額協議之影響。

	帳面金額	合 約 現金流量	6個月 以 內	6-12個月	1-2年	2-5年	超過5年
112年12月31日							
非衍生金融負債							
擔保銀行借款	\$ 4,709,762	4,879,226	2,748,276	168,794	333,223	964,747	664,186
無擔保銀行借款	44,638,198	44,934,354	41,731,679	1,989,871	1,030,841	181,963	-
應付帳款	81,307,252	81,307,252	81,307,252	-	-	-	-
其他應付款	11,187,272	11,187,272	11,187,272	-	-	-	-
租賃負債	774,588	830,852	127,718	120,338	220,728	148,420	213,648
衍生金融負債							
非避險目的之遠期外匯合約：							
流 出	34,655	(2,124,600)	(2,124,600)	-	-	-	-
流 入	-	2,089,945	2,089,945	-	-	-	-
非避險目的之換匯合約：							
流 出	263	(306,720)	(306,720)	-	-	-	-
流 入	-	306,457	306,457	-	-	-	-
	\$ 142,651,990	143,104,038	137,067,279	2,279,003	1,584,792	1,295,130	877,834

英業達股份有限公司及子公司合併財務報告附註(續)

	帳面金額	合 約 現金流量	6個月 以 內	6-12個月	1-2年	2-5年	超過5年
111年12月31日							
非衍生金融負債							
擔保銀行借款	\$ 4,537,351	4,839,709	223,040	222,032	2,439,707	976,911	978,019
無擔保銀行借款	56,960,657	58,536,045	44,750,412	4,357,165	471,946	8,956,522	-
應付帳款	64,404,174	64,404,174	64,404,174	-	-	-	-
其他應付款	11,997,870	11,997,870	11,997,870	-	-	-	-
租賃負債	753,241	807,646	115,172	115,760	232,446	226,926	117,342
衍生金融負債							
非避險目的之遠期外匯合約：							
流 出	30,966	(3,976,530)	(3,976,530)	-	-	-	-
流 入	-	3,945,564	3,945,564	-	-	-	-
非避險目的之換匯合約：							
流 出	261,417	(10,565,140)	(10,565,140)	-	-	-	-
流 入	-	10,303,723	10,303,723	-	-	-	-
	\$ 138,945,676	140,293,061	121,198,285	4,694,957	3,144,099	10,160,359	1,095,361

合併公司並不預期到期日分析之現金流量發生時點會顯著提早，或實際金額會有顯著不同。

3. 匯率風險

(1) 匯率風險之暴險

合併公司暴露於重大外幣匯率風險之金融資產及負債如下：

		112.12.31	
	外 幣(千元)	匯 率	台 幣
<u>金融資產</u>			
<u>貨幣性項目</u>			
美 金	\$ 4,766,881	美 金：台 幣 30.71	146,390,916
	191,038	美 金：人民幣 7.08	5,866,777
	11,051	美 金：捷克幣 22.38	339,376
人民幣	4,582,473	人民幣：美 金 0.14	19,869,145
泰 銖	564,557	泰 銖：美 金 0.03	506,577
<u>非貨幣性項目</u>			
美 金	280,035	美 金：台 幣 30.71	8,599,864
<u>金融負債</u>			
<u>貨幣性項目</u>			
美 金	4,410,757	美 金：台 幣 30.71	135,454,347
	115,179	美 金：人民幣 7.08	3,537,147
	2,003	美 金：捷克幣 22.38	61,512
人民幣	1,885,150	人民幣：美 金 0.14	8,173,822

英業達股份有限公司及子公司合併財務報告附註(續)

		111.12.31	
	外 幣(千元)	匯 率	台 幣
<u>金融資產</u>			
<u>貨幣性項目</u>			
美 金	\$ 5,645,393	美 金：台 幣 30.70	173,313,565
	312,280	美 金：人民幣 6.96	9,586,996
	12,544	美 金：捷克幣 22.62	385,101
人民幣	5,039,190	人民幣：美 金 0.14	22,212,750
<u>非貨幣性項目</u>			
美 金	173,135	美 金：台 幣 30.70	5,315,234
<u>金融負債</u>			
<u>貨幣性項目</u>			
美 金	4,934,576	美 金：台 幣 30.70	151,491,483
	197,792	美 金：人民幣 6.96	6,072,214
	18,797	美 金：捷克幣 22.62	577,068
人民幣	1,034,074	人民幣：美 金 0.14	4,558,198

(2) 敏感性分析

合併公司貨幣性項目之匯率風險主要來自於以外幣計價之現金及約當現金、應收帳款、其他應收款、借款、應付帳款及其他應付款等，於換算時產生外幣兌換損益。於民國一一二年度及一一一年十二月三十一日當功能性貨幣相對於非功能性貨幣貶值或升值0.5%，而其他所有因素維持不變之情況下，民國一一二年度及一一一年度之稅後淨利將分別增加或減少109,250千元及158,504千元。兩期分析係採用相同基礎。

(3) 貨幣性項目之兌換損益

由於合併公司功能性貨幣種類繁多，故採彙整方式揭露貨幣性項目之兌換損益資訊，民國一一二年度及一一一年度外幣兌換損益(含已實現及未實現)分別為利益220,623千元及利益667,898千元。

4. 利率分析

合併公司之金融資產及金融負債利率暴險於本附註之流動性風險管理中說明。

下列敏感度分析係依報導日之利率暴險而決定。對於浮動利率負債，其分析方式係假設報導日流通在外之負債金額於整年度皆流通在外。

若利率增加或減少0.25%，在所有其他變數維持不變之情況下，合併公司民國一一二年度及一一一年度之淨利將減少或增加98,780千元及122,574千元，主因係合併公司之變動利率借款。

英業達股份有限公司及子公司合併財務報告附註(續)

5.公允價值資訊

(1)金融工具之種類及公允價值

合併公司在衡量其資產和負債時，盡可能使用市場可觀察之輸入值。公允價值之等級係以評價技術使用之輸入值為依據歸類如下：

- 第一級：相同資產或負債於活絡市場之公開報價（未經調整）。
- 第二級：除包含於第一級之公開報價外，資產或負債之輸入參數係直接（即價格）或間接（即由價格推導而得）可觀察。
- 第三級：資產或負債之輸入參數非基於可觀察之市場資料（非可觀察參數）。

合併公司透過損益按公允價值衡量之金融資產及負債及透過其他綜合損益按公允價值衡量之金融資產係以重複性為基礎按公允價值衡量。各種類金融資產及金融負債之帳面金額及公允價值（包括公允價值等級資訊，但非按公允價值衡量金融工具之帳面金額為公允價值之合理近似值者，及租賃負債，依規定無須揭露公允價值資訊）列示如下：

		112.12.31				
		公允價值				
帳面金額		第一級	第二級	第三級	合 計	
透過損益按公允價值衡量之金融資產						
衍生性金融資產	\$	218,255	-	218,255	-	218,255
透過損益按公允價值衡量之非衍生金融資產						
生金融資產		301,516	109,784	-	191,732	301,516
小 計		519,771	109,784	218,255	191,732	519,771
透過其他綜合損益按公允價值衡量之金融資產						
應收帳款		8,386,574	-	-	-	-
國內外上市(櫃)股票		783,756	771,045	12,711	-	783,756
無公開報價之權益工具		5,160,038	-	-	5,160,038	5,160,038
小 計		14,330,368	771,045	12,711	5,160,038	5,943,794
按攤銷後成本衡量之金融資產						
現金及約當現金		28,133,069	-	-	-	-
應收帳款及其他應收款		85,566,272	-	-	-	-
受限制資產及其他金融資產		5,678,208	-	-	-	-
存出保證金		191,045	-	-	-	-
小 計		119,568,594	-	-	-	-
合 計	\$	134,418,733	880,829	230,966	5,351,770	6,463,565

英業達股份有限公司及子公司合併財務報告附註(續)

		112.12.31			
		公允價值			
帳面金額	第一級	第二級	第三級	合 計	
透過損益按公允價值衡量之金融					
負債					
衍生性金融負債	\$ 34,918	-	34,918	-	34,918
按攤銷後成本衡量之金融負債					
銀行借款	49,347,960	-	-	-	-
應付帳款	81,307,252	-	-	-	-
其他應付款	11,187,272	-	-	-	-
租賃負債	774,588	-	-	-	-
小 計	142,617,072	-	-	-	-
合 計	\$ 142,651,990	-	34,918	-	34,918
		111.12.31			
		公允價值			
帳面金額	第一級	第二級	第三級	合 計	
透過損益按公允價值衡量之金融資					
產					
衍生性金融資產	\$ 435,865	-	435,865	-	435,865
透過損益按公允價值衡量之非衍					
生金融資產	679,937	104,867	-	575,070	679,937
小 計	1,115,802	104,867	435,865	575,070	1,115,802
透過其他綜合損益按公允價值衡量					
之金融資產					
應收帳款	5,107,315	-	-	-	-
國內外上市(櫃)股票	723,062	685,373	37,689	-	723,062
無公開報價之權益工具	3,928,007	-	-	3,928,007	3,928,007
小 計	9,758,384	685,373	37,689	3,928,007	4,651,069
按攤銷後成本衡量之金融資產					
現金及約當現金	42,450,643	-	-	-	-
應收帳款及其他應收款	85,954,073	-	-	-	-
受限制資產及其他金融資產	1,679,518	-	-	-	-
存出保證金	295,154	-	-	-	-
小 計	130,379,388	-	-	-	-
合 計	\$ 141,253,574	790,240	473,554	4,503,077	5,766,871

英業達股份有限公司及子公司合併財務報告附註(續)

	111.12.31				
	公允價值				
帳面金額	第一級	第二級	第三級	合 計	
透過損益按公允價值衡量之金融					
負債					
衍生性金融負債	\$ 292,383	-	292,383	-	292,383
按攤銷後成本衡量之金融負債					
銀行借款	61,498,008	-	-	-	-
應付帳款	64,404,174	-	-	-	-
其他應付款	11,997,870	-	-	-	-
租賃負債	753,241	-	-	-	-
小 計	138,653,293	-	-	-	-
合 計	\$ 138,945,676	-	292,383	-	292,383

(2)按公允價值衡量金融工具之公允價值所採用之評價技術

合併公司對金融資產及金融負債之公允價值係依下列方式決定：

(2.1)非衍生性工具

- A.上市(櫃)公司股票等係具標準條款與條件並於活絡市場交易之金融資產，其公允價值係分別參照市場報價決定。
- B.私募股權之公允價值係參考具標準條款與條件並於活絡市場交易之市場報價。
- C.無公開報價之權益工具係使用市場可比公司法或淨資產價值法估算公允價值，使用市場可比公司法，其主要假設係以被投資者之可比上市(櫃)公司市場報價，以適當之乘數估算評價標的之價值。該估計數已調整該權益證券缺乏市場流通性之折價影響。
- D.無公開報價之商品，係使用現金流量折現模型估算公允價值，其主要假設為藉由估計未來現金流量，予以折現後衡量；或參考衡量日被投資公司已認列資產與負債之公允價值，衡量其業務之公允價值。

(2.2)衍生性工具

遠期外匯、換匯通常係依據目前之遠期匯率評價。

(3)第一等級與第二等級間之移轉

合併公司於民國一一二年度及一一一年度並無第一級與第二金融資產及金融負債移轉之情形。

英業達股份有限公司及子公司合併財務報告附註(續)

(4)第三等級之變動明細表

	透過損益按 公允價值衡量	透過其他綜 合損益按公 允價值衡量
民國112年1月1日餘額	\$ 575,070	3,928,007
總利益或損失		
認列於損益	41,322	-
認列於其他綜合損益	-	1,203,824
購買	-	60,750
處分	(405,836)	(30,188)
匯率變動之影響	(18,824)	(2,355)
民國112年12月31日餘額	<u>\$ 191,732</u>	<u>5,160,038</u>
民國111年1月1日餘額	\$ 1,864,005	4,023,869
總利益或損失		
認列於損益	(159,883)	-
認列於其他綜合損益	-	(296,079)
購買	582,018	311,208
處分	(1,045,716)	(44,310)
清算退還股款	(674,840)	-
自第三級轉出	-	(70,010)
匯率變動之影響	9,486	3,329
民國111年12月31日餘額	<u>\$ 575,070</u>	<u>3,928,007</u>

上述總利益或損失，係列報於「其他利益及損失」及「透過其他綜合損益按公允價值衡量之金融資產未實現評價利益(損失)」。其中與民國一一二年度及一一一年度十二月三十一日仍持有之資產相關者如下：

	112年度	111年度
總利益或損失		
認列於損益(列報於「其他利益及損失」)	\$ 38,959	(217,785)
認列於其他綜合損益(列報於「透過其他綜合 損益按公允價值衡量之金融資產未實現評 價損失」)	1,204,432	(296,079)

英業達股份有限公司及子公司合併財務報告附註(續)

(5)重大不可觀察輸入值(第三等級)之公允價值衡量之量化資訊

合併公司公允價值衡量歸類為第三等級係為透過損益按公允價值衡量之金融資產及透過其他綜合損益按公允價值衡量之金融資產。其重大不可觀察輸入值之量化資訊列表如下：

項目	評價技術	重大不可觀察輸入值	重大不可觀察輸入值與公允價值關係
透過損益按公允價值衡量之金融資產—無活絡市場之金融工具	現金流量折現法	• 折現率 (111.12.31為2.80%~3.40%)	• 折現率愈高，公允價值愈低
透過損益按公允價值衡量之金融資產—無活絡市場之權益工具投資	可類比上市上櫃公司法	• 市場乘數 (1.01~2.67) • 缺乏市場流通性折價(30%~50%)	• 乘數及控制權溢價愈高，公允價值愈高 • 缺乏市場流通性折價愈高，公允價值愈低
透過其他綜合損益按公允價值衡量之金融資產—無活絡市場之權益工具投資	可類比上市上櫃公司法	• 市場乘數 (0.60~3.84) • 缺乏市場流通性折價(30%~50%)	• 乘數愈高，公允價值愈高 • 缺乏市場流通性折價愈高，公允價值愈低
透過其他綜合損益按公允價值衡量之金融資產—無活絡市場之權益工具	淨資產價值法	• 淨資產價值	• 不適用

英業達股份有限公司及子公司合併財務報告附註(續)

(6)對第三等級之公允價值衡量，公允價值對合理可能替代假設之敏感度分析

合併公司對金融工具之公允價值衡量係屬合理，若使用不同之評價模型或評價參數可能導致評價之結果不同。針對分類為第三等級之金融工具，若評價參數變動，則對本期損益或其他綜合損益之影響如下：

		向上 或下 變動	公允價值變動 反應於本期損益		公允價值變動 反應於其他綜合損益	
輸入值			有利變動	不利變動	有利變動	不利變動
民國112年12月31日						
透過損益按公允價值衡量之						
金融資產						
無活絡市場之金融工具	市場乘數	0.5%	\$ 959	(959)	-	-
透過其他綜合損益按公允價值						
衡量之金融資產						
無活絡市場之權益工具	市場乘數	0.5%	-	-	25,303	(25,303)

111年12月31日

透過損益按公允價值衡量之

金融資產

無活絡市場之金融工具	折現率	0.5%	\$ 3,432	(3,432)	-	-
------------	-----	------	----------	---------	---	---

透過其他綜合損益按公允價值

衡量之金融資產

無活絡市場之權益工具	市場乘數	0.5%	-	-	19,569	(19,569)
------------	------	------	---	---	--------	----------

合併公司有利及不利變動係指公允價值之波動，而公允價值係根據不同程度之不可觀察之投入參數，以評價技術計算而得。若金融工具之公允價值受一個以上輸入值之所影響，上表僅反應單一輸入值變動所產生之影響，並不將輸入值間之相關性及變異性納入考慮。

6.金融資產及金融負債互抵

合併公司有適用金管會認可之國際會計準則第三十二號第四十二段之規定互抵之金融工具交易，與該類交易相關之金融資產及金融負債係以淨額表達於資產負債表。

合併公司亦有從事未符合公報規定互抵條件，但與交易對手簽訂受可執行淨額交割總約定或類似協議規範，上述受可執行淨交割總約定或類似協議在交易雙方選擇以淨額交割時，得以金融資產及金融負債互抵後淨額交割，若無，則以總額進行交割。但若交易之一方有違約之情事發生時，交易之另一方得選擇以淨額交割。

英業達股份有限公司及子公司合併財務報告附註(續)

下表列示上述金融資產與金融負債互抵之相關資訊：

112.12.31						
受互抵、可執行淨額交割總約定或類似協議規範之金融資產						
	已認列之金融資產總額 (a)	於資產負債表中互抵之已認列之金融負債總額 (b)	列報於資產負債表之金融資產淨額 (c)=(a)-(b)	未於資產負債表互抵之相關金額(d)		淨額 (e)=(c)-(d)
				金融工具 (註)	所收取之現金擔保品	
抵銷協議	\$ 302,041,536	301,201,056	840,480	-	-	840,480
衍生性金融商品	181,453	-	181,453	-	-	181,453
應收、應付帳款	13,001,678	3,112,830	9,888,848	-	-	9,888,848
合 計	<u>\$ 315,224,667</u>	<u>304,313,886</u>	<u>10,910,781</u>	<u>-</u>	<u>-</u>	<u>10,910,781</u>
112.12.31						
受互抵、可執行淨額交割總約定或類似協議規範之金融負債						
	已認列之金融負債總額 (a)	於資產負債表中互抵之已認列之金融資產總額 (b)	列報於資產負債表之金融負債淨額 (c)=(a)-(b)	未於資產負債表互抵之相關金額(d)		淨額 (e)=(c)-(d)
				金融工具 (註)	所收取之現金擔保品	
衍生性金融商品	\$ 34,918	-	34,918	-	-	34,918
應收、應付帳款	10,606,730	3,112,830	7,493,900	-	-	7,493,900
合 計	<u>\$ 10,641,648</u>	<u>3,112,830</u>	<u>7,528,818</u>	<u>-</u>	<u>-</u>	<u>7,528,818</u>
111.12.31						
受互抵、可執行淨額交割總約定或類似協議規範之金融資產						
	已認列之金融資產總額 (a)	於資產負債表中互抵之已認列之金融負債總額 (b)	列報於資產負債表之金融資產淨額 (c)=(a)-(b)	未於資產負債表互抵之相關金額(d)		淨額 (e)=(c)-(d)
				金融工具 (註)	所收取之現金擔保品	
抵銷協議	\$ 295,730,880	295,149,472	581,408	-	-	581,408
衍生性金融商品	410,110	-	410,110	-	-	410,110
應收、應付帳款	5,037,453	3,854,667	1,182,786	-	-	1,182,786
合 計	<u>\$ 301,178,443</u>	<u>299,004,139</u>	<u>2,174,304</u>	<u>-</u>	<u>-</u>	<u>2,174,304</u>
111.12.31						
受互抵、可執行淨額交割總約定或類似協議規範之金融負債						
	已認列之金融負債總額 (a)	於資產負債表中互抵之已認列之金融資產總額 (b)	列報於資產負債表之金融負債淨額 (c)=(a)-(b)	未於資產負債表互抵之相關金額(d)		淨額 (e)=(c)-(d)
				金融工具 (註)	所收取之現金擔保品	
衍生性金融商品	\$ 197,718	-	197,718	-	-	197,718
應收、應付帳款	4,529,802	3,854,667	675,135	-	-	675,135
合 計	<u>\$ 4,727,520</u>	<u>3,854,667</u>	<u>872,853</u>	<u>-</u>	<u>-</u>	<u>872,853</u>
衍生性金融商品	<u>\$ -</u>	<u>-</u>	<u>-</u>	<u>-</u>	<u>-</u>	<u>-</u>

(註)含淨額交割總約定。

英業達股份有限公司及子公司合併財務報告附註(續)

(二十五)財務風險管理

1.概要

合併公司因金融工具之使用而暴露於下列風險：

- (1)信用風險
- (2)流動性風險
- (3)市場風險

本附註表達合併公司上述各項風險之暴險資訊、合併公司衡量及管理風險之目標、政策及程序。進一步量化揭露請詳合併財務報告各該附註。

2.風險管理架構

合併公司因營運活動而暴露於信用風險、市場風險、營運風險及流動性風險，為降低相關財務風險，合併公司致力於辨認評估並透過衍生性金融工具規避市場之不確定性，以降低市場變動對公司財務績效之潛在不利影響。

合併公司係董事會負責及監督財務風險管理架構，由財務單位遵循風險管理政策並定期向董事會報告運作結果，並由內部稽核人員進行定期覆核風險管理控制程序並報告予董事會。

3.信用風險

有關現金及約當現金、應收帳款之信用風險分析，請詳附註六(二十四)。

4.流動性風險

流動性風險係合併公司無法交付現金或其他金融資產以清償金融負債，未能履行相關義務之風險。合併公司管理流動性之方法係盡可能確保合併公司在一般極具壓力之情況下，皆有足夠之流動資金以支應到期之負債，而不致發生不可接受之損失或使合併公司之聲譽遭受到損害之風險。

合併公司使用實際成本制以估計其產品及服務之成本，以協助合併公司監控現金流量需求及最適之投資現金報酬。截至民國一一二年十二月三十一日止，合併公司之資本及營運資金、目前尚有銀行未動支之借款額度足以支應履行所有合約義務，故未有因無法籌措資金以履行合約義務之流動性風險。合併公司於民國一一二年及一一一年十二月三十一日未使用之借款額度分別為103,602,121千元及73,159,482千元。

5.市場風險

市場風險係指因市價格變動，如匯率、利率、權益工具價格變動，而影響合併公司之收益或所持有金融工具價值之風險。市場風險管理之目標係管控市場風險之暴險程度在可承受範圍內，並將投資報酬最佳化。

合併公司為管理市場風險，從事衍生工具交易，並因此產生金融負債。所有交易之執行均遵循公司之作業辦法。

英業達股份有限公司及子公司合併財務報告附註(續)

(1) 匯率風險

合併公司暴露於非以各該集團企業之功能性貨幣計價之銷售、採購及借款交易所產生之匯率風險。集團企業之功能性貨幣包含新台幣、美金、捷克幣、日幣及人民幣。該等交易主要之計價貨幣有新台幣、美金、日幣及人民幣。

合併公司多以自然避險為原則，並輔以衍生性工具進行匯率風險之避險。

借款利息係以借款本金幣別計價。一般而言，借款幣別係與合併公司營運產生之現金流量之幣別相同。在此情況，提供經濟避險而無須簽訂衍生工具，因此並未採用避險會計。

有關其他外幣計價之貨幣性資產及負債，當發生短期不平衡時，合併公司係藉由以即時匯率買進或賣出外幣，以確保淨暴險保持在可接受之水準。

(2) 利率風險

合併公司利率風險主要來自於浮動利率之長短期借款，故市場利率變動將使長期借款之有效利率隨之變動，而使未來現金流量產生波動，為降低利率波動對於未來現金流量之影響，合併公司採定期評估銀行及各幣別借款利率，以規避市場利率變動造成的現金流量風險。

(二十六) 資本管理

董事會之政策係維持健全之資本基礎，以維繫投資人、債權人及市場之信心以及支持未來營運之發展。資本包含合併公司之股本、資本公積、保留盈餘、其他權益及非控制權益。董事會控管資本報酬率，同時控管普通股股利水準。

合併公司管理資本之目標係藉由債務與資本最適化及維持最佳資本結構，以維繫投資人、債權人之信心及支持未來營運之發展，依據產業規模及未來成長性規劃產能及所需廠房設備之資本支出，並依產品生命週期計算營運資金，以及對長期發展之整體規劃，並考量景氣循環決定適當之資本結構。

確保財務資源及營運計畫以支應未來所需之營運資金、資本支出及債務償還和發放股利等需求。

報導日之負債資本比率如下：

	112.12.31	111.12.31
負債總額	\$ 179,449,594	175,409,351
減：現金及約當現金	(28,133,069)	(42,450,643)
淨負債	<u><u>\$ 151,316,525</u></u>	<u><u>132,958,708</u></u>
權益總額	\$ 60,258,382	58,806,254
調整後資本	<u><u>\$ 60,258,382</u></u>	<u><u>58,806,254</u></u>
負債資本比率	<u><u>251.11%</u></u>	<u><u>226.10%</u></u>

截至民國一一二年十二月三十一日，合併公司資本管理之方式並未改變。

英業達股份有限公司及子公司合併財務報告附註(續)

(二十七)非現金交易之投資及籌資活動

合併公司於民國一一二年度及一一一年度之非現金交易投資及籌資活動如下：

1.以租賃方式取得使用權資產，請詳附註六(八)。

2.來自籌資活動之負債之調節如下表：

	112.1.1	現金流量	非現金之變動		112.12.31
			重分類	匯率變動	
長期借款	\$ 12,833,351	(7,477,648)	(2,387,351)	24,060	2,992,412
短期借款(含一年內長借)	48,664,657	(3,574,783)	2,387,351	(1,121,677)	46,355,548
租賃負債(註)	753,241	(230,679)	122,257	129,769	774,588
來自籌資活動之負債總額	<u>\$ 62,251,249</u>	<u>(11,283,110)</u>	<u>122,257</u>	<u>(967,848)</u>	<u>50,122,548</u>

	111.1.1	現金流量	非現金之變動		111.12.31
			重分類	匯率變動	
長期借款	\$ 3,790,708	2,728,893	6,617,500	(303,750)	12,833,351
短期借款(含一年內長借)	61,942,809	(7,873,816)	(6,617,500)	1,213,164	48,664,657
租賃負債(註)	876,493	(197,327)	24,564	49,511	753,241
來自籌資活動之負債總額	<u>\$ 66,610,010</u>	<u>(5,342,250)</u>	<u>24,564</u>	<u>958,925</u>	<u>62,251,249</u>

註：重分類係本期新增之租賃及賃約修改。

七、關係人交易

(一)關係人名稱及關係

於本合併財務報告之涵蓋期間內與合併公司有交易之關係人如下：

關係人名稱	與合併公司之關係
無敵科技(股)公司	合併公司之關聯企業
無敵科技(西安)有限公司	合併公司之關聯企業之子公司
榮文生醫科技股份有限公司	合併公司之關聯企業
英騰達(廣東)科技有限公司	合併公司之關聯企業(註3)
英騰達香港科技有限公司	合併公司之關聯企業之子公司(註3)
冠亞智財(股)公司	合併公司之關聯企業
江蘇特創科技有限公司	合併公司之關聯企業
順維(重慶)科技有限公司	合併公司之關聯企業
Inventec Manufacturing (India) Private Limited	合併公司之實質關係人(註2)
益通光能科技股份有限公司	合併公司之實質關係人(註1)
財團法人英業達集團公益慈善基金會	受本公司捐贈達基金總額三分之一以上
葉力誠	本公司之董事長
葉國一	本公司之董事

英業達股份有限公司及子公司合併財務報告附註(續)

關係人名稱	與合併公司之關係
溫世智	本公司之董事
張景嵩	本公司之董事
卓桐華	本公司之董事
楊瓊南	本公司董事之配偶
溫又蓉、溫又瑾	本公司董事之子女
何代水	合併公司之主要管理階層

註1：已於民國一一一年十一月二十四日清算完結。

註2：已於民國一一二年九月十二日清算完結。

註3：於民國一一二年八月十六日起非屬合併公司關係人。

(二)與關係人間之重大交易事項

1.營業收入

合併公司對關係人之重大銷售金額如下：

	112年度	111年度
關聯企業	\$ 54,971	1,600,318
其他關係人	46	107
	<u>\$ 55,017</u>	<u>1,600,425</u>

合併公司對關聯企業及其他關係人銷貨價格係屬議定，收款期間為30~90天。關係人間之應收款項並未收受擔保品，且經評估後無須提列減損。

2.進 貨

合併公司向關係人進貨金額如下：

	112年度	111年度
關聯企業	<u>\$ -</u>	<u>294</u>

上列進貨無其他交易對象可資比較及價格係屬議定，付款條件為30~75天。

3.應收關係人款項

合併公司應收關係人款項明細如下：

帳列項目	關係人類別	112.12.31	111.12.31
應收帳款	關聯企業	\$ 71	1,285,573
其他應收款	關聯企業	8	22
		<u>\$ 79</u>	<u>1,285,595</u>

英業達股份有限公司及子公司合併財務報告附註(續)

4.應付關係人款項

合併公司應付關係人款項明細如下：

帳列項目	關係人類別	112.12.31	111.12.31
應付帳款	關聯企業	\$ -	292
其他應付款	關聯企業	168,781	83,975
"	其他關係人	909,227	914,682
		<u>\$ 1,078,008</u>	<u>998,949</u>

合併公司於民國一一二年及一一一年十二月三十一日向股東借款金額分別為909,227千元及914,682千元，帳列上述之其他應付款，借款利率為1.06%~1.50%。

5.財產交易

(1)取得不動產、廠房及設備、無形資產及其他資產

	112年度	111年度
關聯企業	\$ 336,382	147,428
益通光能科技(股)公司	-	308,880
其他關係人	-	88,126
	<u>\$ 336,382</u>	<u>544,434</u>

(2)合併公司於民國八十八年度出售固定資產、遞延資產、費用類資產及商標權予無敵科技股份有限公司產生財產交易利益51,712千元及其他收入40,453千元。合併公司於民國一一二年及一一一年十二月三十一日尚有未實現其他收入均為1,211千元。

6.其 他

(1)合併公司向關係人收取租金及其他收入等金額如下：

	112年度	111年度
關聯企業	\$ 2,895	2,865
其他關係人	-	13,254
	<u>\$ 2,895</u>	<u>16,119</u>

(2)合併公司捐贈其他關係人金額如下：

	112年度	111年度
其他關係人	<u>\$ 15,000</u>	<u>10,000</u>

(3)合併公司支付關聯企業治具費、企業系統開發費、維護費、勞務費及售後服務費用金額如下：

	112年度	111年度
關聯企業	<u>\$ 65,548</u>	<u>64,625</u>

英業達股份有限公司及子公司合併財務報告附註(續)

(三)主要管理人員交易

主要管理人員報酬包括：

	112年度	111年度
短期員工福利	\$ 456,349	537,330
退職後福利	22,287	7,486
	<u>\$ 478,636</u>	<u>544,816</u>

八、質押之資產

合併公司提供質押擔保之資產帳面價值明細如下：

資產名稱	質押擔保標的	112.12.31	111.12.31
存出保證金 (帳列其他非流動資產)	會員證保證金、房屋押金等	\$ 191,045	295,154
受限制資產 (帳列其他流動資產及其 他非流動資產)	質押及履約保證金等	2,701,752	1,676,578
土地、房屋及建築(帳列 不動產、廠房及設備及投 資性不動產)	一年內到期之長期借款及 長期借款	9,119,808	8,813,003
合 計		<u>\$ 12,012,605</u>	<u>10,784,735</u>

九、重大或有負債及未認列之合約承諾

(一)重大未認列之合約承諾：

1.合併公司為借款額度、遠期外匯買賣、經濟部科技專案履約保證及辦公室、廠房押金所開立之存出保證票據分別為：

	112.12.31	111.12.31
台 幣	\$ 18,654,982	18,201,232
美 金(千元)	1,914,600	1,827,400

十、重大之災害損失：無。

十一、重大之期後事項：無。

英業達股份有限公司及子公司合併財務報告附註(續)

十二、其他

(一)員工福利、折舊、折耗及攤銷費用功能別彙總如下：

功 能 別 性 質 別	112年度			111年度		
	屬於營業 成本者	屬於營業 費用者及 業外支出	合 計	屬於營業 成本者	屬於營業 費用者及 業外支出	合 計
員工福利費用						
薪資費用	7,793,903	9,998,871	17,792,774	8,199,305	9,564,801	17,764,106
勞健保費用	864,397	948,487	1,812,884	768,571	837,885	1,606,456
退休金費用	717,585	641,522	1,359,107	621,752	544,288	1,166,040
其他員工福利費用	495,940	450,500	946,440	653,762	334,867	988,629
折舊費用	1,569,331	846,126	2,415,457	1,375,877	795,178	2,171,055
攤銷費用	406,135	690,347	1,096,482	239,297	491,016	730,313

十三、附註揭露事項

(一)重大交易事項相關資訊

民國一一二年度合併公司依證券發行人財務報告編製準則之規定，應再揭露之重大交易事項相關資訊如下：

1.資金貸與他人：

單位：新台幣千元

編號	貸出資金 之 公 司	貸與 對 象	往來 科目	是否為 關係人	本期最 高金額	期末 餘額	實際動 支金額	利率 區 間	資金 貸與 性質	業務往 來金額	有短期融 通資金必 要之原因	提列備 抵損失 金 額	擔 保 品 名稱 價值	對個別對 象資金貸 與 限 額	資金貸與 總限額
1	英華達(南京)電子有限公司(註2)	英華達(西安)通信科技有限公司	其他應收款	是	61,348	21,680	13,008	3.045%	2	-	營運周轉	-	無	580,184	580,184
2	英華達(上海)電子有限公司(註2)	南昌英華達智能製造有限公司	其他應收款	是	266,400	130,080	130,080	3.045%	2	-	"	-	"	1,554,284	1,554,284
2	"	英華達(上海)科技有限公司	其他應收款	是	948,150	910,560	-	-	2	-	"	-	"	1,554,284	1,554,284
3	英華達股份有限公司(註3)	Inventec Appliances (Malaysia) SDN. BHD.	其他應收款	是	2,838,880	1,320,530	1,320,530	3.42%	2	-	"	-	"	1,475,843	2,951,685
3	"	Inventec Appliances (Vietnam) Company Limited	其他應收款	是	972,300	921,300	-	-	2	-	"	-	"	1,475,843	2,951,685
4	英順達科技有限公司(註4)	上海英憲達有限公司	其他應收款	是	3,196,800	1,560,960	1,495,920	4.775%-4.875%	2	-	"	-	"	1,739,530	1,739,530
5	英業達(上海)有限公司(註2)	上海英銓達實業有限公司	其他應收款	是	45,150	43,360	8,672	4.875%	2	-	"	-	"	1,797,767	1,797,767

註1：資金貸與性質之填寫方法如下：

1.有業務往來者為1。

2.有短期融通資金之必要者為2。

註2：母公司直接及間接持有表決權股份百分之百國外公司間，資金貸與總額以不超過最近期財務報表淨值百分之百為限。個別貸與金額不得超過可貸與金額百分之百。

註3：因公司間或與行號間有短期融通資金之必要者，資金貸與總額不得超過公司最近期財務報表淨值的百分之四十，個別資金貸與金額不得超過可貸與金額百分之五十。

註4：因公司間或與行號間有短期融通資金之必要者，資金貸與總額不得超過公司最近期財務報表淨值的百分之四十，個別資金貸與金額不得超過可貸與金額百分之百。

註5：本附表台幣金額涉及外幣者，係以財務報告日之即期匯率換算為新台幣。

註6：上列有關合併體間之交易，於編制合併財務報告時業已沖銷。

英業達股份有限公司及子公司合併財務報告附註(續)

2. 為他人背書保證：

單位：新台幣千元

編號	背書保證者公司名稱	被背書保證對象		對單一企業背書保證限額	本期最高背書保證餘額	期末背書保證餘額	實際動支金額	以財產擔保之背書保證金額	累計背書保證金額佔最近期財務報表淨值之比率	背書保證最高限額	屬母公司對子公司背書保證	屬子公司對母公司背書保證	屬對大陸地區背書保證
		公司名稱	關係										
0	本公司	IEC Technologies, S.DE R.L. DE C.V.	2	30,559,711	648,200	614,200	307,100	-	1.00%	30,559,711	Y	N	N
0	"	Inventec (Czech), s.r.o.	2	30,559,711	171,875	168,905	168,905	168,905	0.28%	30,559,711	Y	N	N
0	"	Inventec Electronics (Thailand) Co., Ltd.	2	30,559,711	810,250	772,750	5,000	5,000	1.26%	30,559,711	Y	N	N
1	英華達股份有限公司	Inventec Appliances (Malaysia) SDN. BHD.	2	3,689,607	2,937,941	2,784,976	1,125,256	-	37.74%	3,689,607	Y	N	N

註1：背書保證者與被背書保證對象之關係：

1. 有業務往來之公司。
2. 公司直接及間接持有表決權之股份超過百分之五十之公司。
3. 直接及間接對公司持有表決權之股份超過百分之五十之公司。
4. 公司直接及間接持有表決權股份達百分之九十以上之公司間。
5. 基於承攬工程需要之同業間或共同起造人間依合約規定互保之公司。
6. 因共同投資關係由全體出資股東依其持股比率對其背書保證之公司。
7. 同業間依消費者保護法規範從事預售屋銷售合約之履約保證連帶擔保。

註2：母公司對單一企業背書保證之限額及對外背書保證總額均以不超過最近期財務報表淨值的百分之五十為限。

註3：英華達股份有限公司對單一企業背書保證之限額及對外背書保證總額均以不超過英華達股份有限公司最近期財務報表淨值百分之五十為限。

註4：本附表台幣金額涉及外幣者，係以財務報告日之即期匯率換算為新台幣。

3. 期末持有有價證券情形(不包含投資子公司、關聯企業及合資權益部分)：

單位：新台幣千元/千股

持有之公司	有價證券種類及名稱	與有價證券發行人之關係	帳列科目	期 末				期中最高持股或出賣情形	備 註
				股 數	帳面金額	持股比例	公允價值		
本公司	穩懋半導體股份有限公司股票	-	透過其他綜合損益按公允價值衡量之金融資產－流動	4,063	645,967	0.96%	645,967	0.96%	
"	Amphastar Pharmaceuticals Inc. 股票	-	透過其他綜合損益按公允價值衡量之金融資產－非流動	26	49,016	0.05%	49,016	0.05%	
"	華冠通訊股份有限公司股票	-	"	7,390	12,711	10.15%	12,711	10.15%	
"	明日工作室股份有限公司股票	-	"	5	64	0.06%	64	0.06%	
"	太乙精密股份有限公司股票	-	"	2,540	-	6.67%	-	6.67%	
"	長陽開發科技股份有限公司股票	-	"	1,760	8,166	16.00%	8,166	16.00%	
"	益創二創業投資股份有限公司	-	"	30,000	298,800	13.76%	298,800	13.76%	
"	ZT Group Int'l, Inc. 普通股	-	"	-	3,663,692	10.00%	3,663,692	10.00%	
"	虎山實業股份有限公司股票	-	"	500	29,200	0.73%	29,200	0.73%	
"	Rasilient Systems, Inc. 特別股	-	"	3,632	-	6.20%	-	6.20%	
"	SKSpruce Holding Limited 特別股	-	"	3,746	47,016	3.72%	47,016	3.72%	
"	CloudMosa Technologies, Inc. 特別股	-	"	235	46,451	2.08%	46,451	2.08%	
"	XMEMS LABS INC. 特別股	-	"	1,000	10,171	0.93%	10,171	0.93%	
"	Rescale, Inc. 特別股	-	"	355	20,083	1.15%	20,083	1.15%	
"	Sensel, Inc. 特別股	-	"	532	-	2.42%	-	2.58%	
"	ASOCS LTD. 特別股	-	"	360	-	1.43%	-	1.43%	
"	Atayalan, Inc. 特別股	-	"	1,553	5,381	3.38%	5,381	3.38%	

英業達股份有限公司及子公司合併財務報告附註(續)

持有之公司	有價證券 種類及名稱	與有價證券 發行人之關係	帳列科目	期 末				期中最高 持 股 或 出 資 情 形	備 註
				股 數	帳面金額	持股比例	公允價值		
本公司	SKSpruce Holding Limited可轉換短期債券	-	透過損益按公允價值衡量之金融資產—流動	-	18,483	- %	18,483	- %	
"	安波科技股份有限公司股票	-	透過損益按公允價值衡量之金融資產—非流動	622	17,744	6.71%	17,744	6.71%	
"	穎台科技股份有限公司股票	-	"	3,260	69,014	3.34%	69,014	4.13%	
"	慈誠智醫股份有限公司	-	"	1,200	41,683	6.80%	41,683	6.80%	
"	稜研科技股份有限公司	-	"	2,857	18,953	7.42%	18,953	7.42%	
"	穎華科技股份有限公司	-	"	750	500	0.92%	500	0.92%	
英業達(開曼)有限公司	Chainwin Biotech and Agrotech (Cayman Islands) Co., Ltd.	-	透過其他綜合損益按公允價值衡量之金融資產—非流動	30,000	851,655	13.17%	851,655	13.17%	
上海時聖企業管理諮詢有限公司	廣東賽昉科技有限公司	-	"	539	86,527	0.64%	86,527	0.64%	
英業達(重慶)有限公司	昆山興協和科技股份有限公司	-	透過損益按公允價值衡量之金融資產—非流動	5,948	73,586	2.96%	73,586	2.96%	
Inventec Development Japan Corporation	Famm co.,Ltd.	-	透過其他綜合損益按公允價值衡量之金融資產—非流動	100	12,767	16.00%	12,767	16.00%	
英源達投資(股)公司	富采投控(股)公司	-	透過損益按公允價值衡量之金融資產—流動	881	40,770	0.12%	40,770	0.12%	
"	UCFUNNEL CO LTD	-	透過其他綜合損益按公允價值衡量之金融資產—非流動	83	20,657	5.00%	20,657	5.00%	
"	知識體科技股份有限公司	-	"	79	480	15.00%	480	15.00	
"	Living Pattern Technology Inc.	-	"	4	440	13.70%	440	13.70%	
英華達股份有限公司	SCOPE INDUSTRIES BERHAD	-	"	84,444	76,055	7.32%	76,055	7.32%	
"	紫誠科技(股)公司	-	"	1,950	-	9.38%	-	9.38%	
"	太乙精密股份有限公司股票	-	"	635	-	1.67%	-	1.67%	
"	Siano Mobile Silicon Inc.	-	"	461	-	0.15%	-	0.15%	
"	全民健康社會企業股份有限公司	-	"	100	1,000	12.50%	1,000	14.29%	
"	GCT Semiconductor, Inc. 特別股	-	"	93	-	0.07%	-	- %	
"	Pandigital Worldwide, Ltd. 特別股	-	"	939	-	4.80%	-	4.80%	
"	3GTMobile Corporation 特別股	-	"	314	-	2.88%	-	2.88%	
"	Linc Global, Inc. (原 Proximiant, Inc.) 特別股	-	"	594	-	5.30%	-	5.30%	
"	Molekule Group, Inc.	-	"	22	7	0.05%	7	0.07%	
"	XMEMS LABS INC 特別股	-	"	3,375	57,488	3.13%	57,488	3.78%	
"	Cardio Ring Technologies, Inc. 可轉換長期債券	-	透過損益按公允價值衡量之金融資產—非流動	-	20,783	- %	20,783	- %	
Inventec Appliances (Cayman) Holding Corp.	Siano Mobile Silicon Inc.	-	透過其他綜合損益按公允價值衡量之金融資產—非流動	99	-	0.03%	-	0.03%	
"	Leadtone Limited(B類特別股股票)	-	"	1,250	-	2.36%	-	2.36%	
"	Digital Chaotex Holdings Ltd. (A2 類特別股股票)	-	"	446	-	2.08%	-	2.08%	

註：本附表台幣金額涉及外幣者，係以財務報告日之即期匯率換算為新台幣。

英業達股份有限公司及子公司合併財務報告附註(續)

4.累積買進或賣出同一有價證券之金額達新台幣三億元或實收資本額百分之二十以上：

單位：新台幣千元/千股

買、賣之公司	有價證券種類及名稱	帳列科目	交易對象	關係	期 初		買 入 (註1)		賣 出				期 末	
					股數	金額	股數	金額	股數	售價	帳面成本	處分損益	股數	金額
本公司	英業達控股(北美)有限公司普通股	採權益法評價之投資	現金增資	關係人	2,011	4,897,732	2	994,805	-	-	-	-	2,013	5,892,537
"	Inventec Technology (Vietnam) Company Limited	"	募資設立	"	-	-	-	772,246	-	-	-	-	-	772,246
"	Inventec Electronics (Thailand) Co., Ltd.	"	"	"	-	-	395,000	1,493,519	-	-	-	-	395,000	1,493,519
英華達股份有限公司	Inventec Appliances (Vietnam) Company Limited	"	現金增資	"	-	89,688	-	879,090	-	-	-	-	-	968,778
英業達控股(北美)有限公司	IEC TECHNOLOGIES, S. DE R.L. DE C.V.	"	"	"	1,660,484	3,012,792	400,000	955,754	-	-	-	-	2,060,484	3,968,547

註1：含期末評價金額。
註2：本附表台幣金額涉及外幣者，係以財務報告日之即期匯率換算為新台幣。

5.取得不動產之金額達新台幣三億元或實收資本額百分之二十以上：

單位：新台幣千元

取得不動產之公司	財產名稱	事實發生日	交易金額	價款支付情形	交易對象	關係	交易對象為關係人者，其前次移轉資料				價格決定之參考依據	取得目的及使用情形	其他約定事項
							所有人	與發行人之關係	移轉日期	金額			
Inventec Technology (Vietnam) Company Limited	土地使用權	111/12/27-112/02/21	709,881	50%	N&G投資-開發股份公司	非關係人	-	-	-	-	估價報告：Thanh Do Valuation Joint Stock Company美金 24,879千元	廠房	取得土地
Inventec (Czech) S.R.O.	使用權資產	111/11/11-112/03/17	1,510,327 (註1)	已支付歐元300千元之訂金(TWD 10,143千元)	CTP Moravia South, spol. s r.o.	非關係人	-	-	-	-	參考專業估價者出具之不動產估價報告	廠房	無
Inventec Electronics (Thailand) Co., Ltd	土地	112/06/26	702,807	100%	VNS Property Co.,Ltd.	非關係人	-	-	-	-	S.L. Standard Appraisal Co.,Ltd. 泰銖797,000千元	廠房	無
"	廠房	112/08/11	(註2)	4.89%	New Nanyang Construction Co., LTD	非關係人	-	-	-	-	無	廠房	無

註1：交易金額為估計二〇二四年四月一日使用權資產金額，已於二〇二三年四月簽約。
註2：總預算不超過美金151.8百萬元(TWD 4,661,778千元)。
註3：本附表台幣金額涉及外幣者，係以財務報告日之即時匯率換算為新台幣。

6.處分不動產之金額達新台幣三億元或實收資本額百分之二十以上：無。

英業達股份有限公司及子公司合併財務報告附註(續)

7.與關係人進、銷貨之金額達新台幣一億元或實收資本額百分之二十以上者：

單位：新台幣千元

進(銷)貨之公司	交易對象名稱	關係	交易情形				交易條件與一般交易不同之情形及原因		應收(付)票據、帳款		備註
			進(銷)貨	金額	佔總進(銷)貨之比率	授信期間	單價	授信期間	餘額	佔總應收(付)票據、帳款之比率	
本公司	英業達控股(北美)有限公司	子公司	銷貨	78,943,495	17.83%	105天	雙方議定	無一般交易對象可資比較	25,373,938	27.61%	
"	Inventec (Czech), s.r.o.	"	銷貨	268,531	0.06%	105天	"	"	39,573	0.04%	
"	英業達集團(香港)有限公司	"	進貨	302,107,481	69.45%	105天	"	"	(56,268,441)	54.49%	
"	英華達(南京)科技有限公司	"	進貨	196,325	0.05%	90天	"	"	(52,282)	0.05%	
"	英業達控股(北美)有限公司	"	進貨	1,291,315	0.30%	105天	"	"	(218,740)	0.21%	
"	Inventec (Czech), s.r.o.	"	進貨	314,311	0.07%	105天	"	"	(108,218)	0.10%	
英業達控股(北美)有限公司	本公司	母公司	進貨	78,943,495	95.68%	105天	"	"	(25,373,938)	97.94%	
"	本公司	"	銷貨	1,291,315	1.55%	105天	"	"	218,740	2.33%	
"	上海順詮科技有限公司	關係企業	銷貨	524,790	0.63%	105天	"	"	45,737	0.49%	
Inventec (Czech), s.r.o.	本公司	母公司	進貨	268,531	64.00%	105天	"	"	(39,573)	45.88%	
"	本公司	"	銷貨	314,311	32.59%	105天	"	"	108,218	55.88%	
英業達集團(香港)有限公司	本公司	"	銷貨	302,107,481	100.00%	105天	"	"	56,268,441	55.26%	
"	英業達科技有限公司	關係企業	進貨	21,678,206	7.18%	105天	"	"	(8,143,644)	8.00%	
"	上海順詮科技有限公司	"	進貨	10,991,842	3.64%	105天	"	"	(4,415,742)	4.34%	
"	英業達(重慶)有限公司	"	進貨	269,437,433	89.19%	105天	"	"	(43,709,055)	42.92%	
英業達科技有限公司	英業達集團(香港)有限公司	"	銷貨	21,678,206	77.15%	105天	"	"	8,143,644	83.24%	
"	上海順詮科技有限公司	"	銷貨	3,840,036	13.67%	105天	"	"	1,203,505	12.30%	
"	上海順詮科技有限公司	"	進貨	232,250	1.00%	105天	"	"	(102,195)	1.23%	
"	英業達(上海)有限公司	"	銷貨	598,855	2.13%	105天	"	"	56,337	0.58%	
英業達(上海)有限公司	英業達科技有限公司	"	進貨	598,855	99.80%	105天	"	"	(56,337)	99.43%	
英業達(重慶)有限公司	英業達集團(香港)有限公司	"	銷貨	269,437,433	99.73%	105天	"	"	43,709,055	99.50%	
"	Inventec Electronics (Thailand) Co., Ltd.	"	銷貨	154,715	0.06%	105天	"	"	152,775	0.35%	
Inventec Electronics (Thailand) Co., Ltd.	英業達(重慶)有限公司	"	進貨	154,715	99.91%	105天	"	"	(152,775)	92.05%	
上海順詮科技有限公司	英業達集團(香港)有限公司	"	銷貨	10,991,842	21.34%	105天	"	"	4,415,742	27.66%	
"	英業達科技有限公司	"	銷貨	232,250	0.45%	105天	"	"	102,195	0.64%	
"	英業達科技有限公司	"	進貨	3,840,036	6.94%	105天	"	"	(1,203,505)	5.43%	
"	英業達控股(北美)有限公司	"	進貨	524,790	1.01%	105天	"	"	(45,737)	0.21%	

英業達股份有限公司及子公司合併財務報告附註(續)

進(銷)貨之公司	交易對象名稱	關係	交易情形				交易條件與一般交易不同之情形及原因		應收(付)票據、帳款		備註
			進(銷)貨	金額	佔總進(銷)貨之比率	授信期間	單價	授信期間	餘額	佔總應收(付)票據、帳款之比率	
英華達股份有限公司	英華達(上海)科技有限公司	關係企業	進貨	11,887,896	52.40%	110天	雙方議定	無一般交易對象可資比較	(4,148,195)	53.63%	
"	英華達(南京)科技有限公司	"	進貨	422,562	1.86%	45天	"	"	(23,503)	0.30%	
"	南昌英華達智能製造有限公司	"	進貨	299,281	1.32%	60天	"	"	(1,546)	0.02%	
"	Inventec Appliances (Malaysia) SDN. BHD.	"	進貨	4,598,277	20.27%	110天	"	"	(2,271,675)	29.37%	
"	Inventec Appliances (Vietnam) Company Limited	"	進貨	1,993,410	8.79%	60天	"	"	(729,807)	9.44%	
"	英華達(南京)電子有限公司	"	進貨	218,714	0.96%	60天	"	"	(40,965)	0.53%	
"	Inventec Appliances (USA) Distribution Corp.	"	銷貨	363,973	1.54%	45天	"	"	(359)	(0.01)%	
Inventec Appliances (USA) Distribution Corp.	英華達股份有限公司	"	進貨	363,973	100.00%	45天	"	"	359	100.00%	
英華達(上海)科技有限公司	英華達股份有限公司	"	銷貨	11,887,896	88.62%	110天	"	"	4,148,195	80.92%	
"	南昌英華達智能製造有限公司	"	銷貨	162,714	1.21%	90天	"	"	81,117	1.58%	
"	Inventec Appliances (Malaysia) SDN. BHD.	"	銷貨	267,377	1.99%	90天	"	"	213,088	4.16%	
"	Inventec Appliances (Vietnam) Company Limited	"	銷貨	769,035	5.73%	90天	"	"	683,082	13.32%	
"	Inventec Appliances (Malaysia) SDN. BHD.	"	進貨	293,042	2.64%	90天	"	"	(7,020)	0.22%	
英華達(南京)科技有限公司	英華達股份有限公司	"	銷貨	422,562	10.76%	45天	"	"	23,503	3.10%	
"	本公司	母公司	銷貨	195,814	4.98%	90天	"	"	52,282	6.89%	
"	英華達(南京)電子有限公司	關係企業	銷貨	193,398	4.92%	45天	"	"	39,626	5.22%	
"	英華達(南京)電子有限公司	"	進貨	145,069	5.47%	45天	"	"	(25,368)	5.41%	
英華達(南京)電子有限公司	英華達股份有限公司	"	銷貨	218,714	47.88%	45天	"	"	40,965	40.04%	
"	英華達(南京)科技有限公司	"	銷貨	145,069	31.76%	45天	"	"	25,368	24.80%	
"	英華達(南京)科技有限公司	"	進貨	193,398	63.49%	45天	"	"	(39,626)	55.40%	
南昌英華達智能製造有限公司	英華達股份有限公司	"	銷貨	299,281	98.64%	60天	"	"	1,546	64.42%	
"	英華達(上海)科技有限公司	"	進貨	162,714	75.37%	90天	"	"	(81,117)	100.00%	

英業達股份有限公司及子公司合併財務報告附註(續)

進(銷)貨之公司	交易對象名稱	關係	交易情形				交易條件與一般交易不同之情形及原因		應收(付)票據、帳款		備註
			進(銷)貨	金額	佔總進(銷)貨之比率	授信期間	單價	授信期間	餘額	佔總應收(付)票據、帳款之比率	
Inventec Appliances (Malaysia) SDN. BHD.	英華達股份有限公司	關係企業	銷貨	4,598,277	94.99%	110天	雙方議定	無一般交易對象可資比較	2,271,675	99.69%	
"	英華達(上海)科技有限公司	"	銷貨	293,042	6.05%	90天	"	"	7,020	0.31%	
"	英華達(上海)科技有限公司	"	進貨	267,377	6.38%	90天	"	"	(213,088)	11.43%	
Inventec Appliances (Vietnam) Company Limited	英華達股份有限公司	"	銷貨	1,993,410	99.88%	60天	"	"	729,807	99.68%	
"	英華達(上海)科技有限公司	"	進貨	769,035	39.01%	90天	"	"	(683,082)	55.56%	

註1：依行為時雙方議定價格。

註2：上列有關合併團體間之交易，於編製合併財務報告時業已沖銷。

8.應收關係人款項達新台幣一億元或實收資本額百分之二十以上：

單位：新台幣千元

帳列應收款項之公司	交易對象名稱	關係	應收關係人款項餘額	週轉率	逾期應收關係人款項		應收關係人款項期後收回金額	提列備抵損失金額
					金額	處理方式		
本公司	英業達控股(北美)有限公司	子公司	25,373,938	2.91	968,442	期後收回	10,597,524	-
"	英業達集團(香港)有限公司(註1)	"	45,434,425	-	9,777,313	期後收回	26,991,390	-
英業達控股(北美)有限公司	本公司	母公司	218,740	6.80	-		142,715	-
英業達集團(香港)有限公司	本公司	"	56,268,441	4.48	3,255,740	期後收回	2,067,815	-
"	英業達科技有限公司(註1)	關係企業	3,363,354	-	1,230,315	期後收回	307,953	-
"	上海順詮科技有限公司(註1)	"	19,001,144	-	8,546,998	期後收回	3,613,509	-
"	英業達(重慶)有限公司(註1)	"	23,069,927	-	-		23,069,927	-
英業達科技有限公司	英業達集團(香港)有限公司	"	8,143,644	2.24	1,420,794	期後收回	1,572,682	-
"	上海順詮科技有限公司	"	1,203,505	3.50	109,653	期後收回	415,817	-
英業達(重慶)有限公司	英業達集團(香港)有限公司	"	43,709,055	9.13	-		37,184,047	-
"	Inventec Electronics (Thailand) Co., Ltd.	"	152,775	2.03	-		-	-
上海順詮科技有限公司	英業達集團(香港)有限公司	"	4,415,742	1.69	1,834,946	期後收回	495,134	-
"	英業達科技有限公司	"	102,195	1.33	31,552	期後收回	32,142	-
英華達(上海)科技有限公司	英華達股份有限公司	"	4,148,195	2.10	-		1,090,722	-
"	Inventec Appliances (Malaysia) SDN. BHD.	"	213,088	1.62	-		54,025	-
"	Inventec Appliances (Vietnam) Company Limited	"	683,082	2.25	-		515,433	-

英業達股份有限公司及子公司合併財務報告附註(續)

帳列應收款項 之 公 司	交易對象名稱	關 係	應收關係人 款項餘額	週轉率	逾期應收關係人款項		應收關係人款項 期後收回金額	提列備抵 損失金額
					金 額	處理方式		
Inventec Appliances (Malaysia) SDN. BHD.	英華達股份有限公司	子公司	2,271,675	3.01	-		1,431,759	-
Inventec Appliances (Vietnam) Company Limited	英華達股份有限公司	"	729,807	5.59	-		486,903	-
Inventec (Czech), s.r.o.	本公司	母公司	108,218	3.09	-		-	-

註1：因非屬進銷貨產生之應收款，故無週轉率。

註2：上列有關合併團體間之交易，於編製合併財務報告時業已沖銷。

註3：本附表所列未含資金貸與關係人之其他應收款，相關金額請詳附註十三(一)1.資金貸與他人。

9.從事衍生工具交易：詳財務報表附註六(二)及(二十四)說明。

10.母子公司間業務關係及重要交易往來情形：

編號	交易人名稱	交易往來對象	與交易 人 之 關 係	交易往來情形			
				科 目	金 額	交易條件	佔合併總營業收入 或總資產之比率
0	英業達股份有限公司	英業達控股(北美)有限公司	1	銷貨	78,943,494	雙方議價	15%
	"	"	1	應收帳款	25,373,938	105天	11%
	"	英業達集團(香港)有限公司	1	進貨	302,107,481	雙方議價	59%
	"	"	1	其他應收款	45,434,425	105天	19%
	"	"	1	應付帳款	56,268,441	"	23%
1	英業達集團(香港)有限公司	英業達科技有限公司	3	進貨	21,678,206	雙方議價	4%
	"	"	3	應付帳款	8,143,644	105天	3%
	"	"	3	應收帳款	3,363,354	"	1%
	"	上海順詮科技有限公司	3	進貨	10,991,842	雙方議價	2%
	"	"	3	應付帳款	4,415,742	105天	2%
	"	"	3	應收帳款	19,001,144	"	8%
	"	英業達(重慶)有限公司	3	進貨	269,437,433	雙方議價	52%
	"	"	3	應付帳款	43,709,055	105天	18%
	"	"	3	應收帳款	23,069,927	"	10%
2	英業達科技有限公司	上海順詮科技有限公司	3	銷貨	3,840,036	雙方議價	1%
	"	"	3	應收帳款	1,203,505	105天	1%
3	英華達股份有限公司	英華達(上海)科技有限公司	3	進貨	11,887,896	雙方議價	2%
	"	"	3	應付帳款	4,148,195	110天	2%
	"	Inventec Appliances (Malaysia) SDN. BHD.	3	進貨	4,598,277	雙方議價	1%
	"	"	3	應付帳款	2,271,675	110天	1%

註1：編號之填寫方式如下：

1.0代表母公司。

2.子公司依公司別由阿拉伯數字1開始依序編號。

註2：與交易人之關係種類標示如下：

1.母公司對子公司。

2.子公司對母公司。

3.子公司對子公司。

註3：交易往來金額佔合併總營收或總資產比率之計算，若屬資產負債科目者，以期末餘額佔合併總資產之方式計算；若屬損益科目，以當期累計金額佔合併總營收之方式計算。

英業達股份有限公司及子公司合併財務報告附註(續)

(二)轉投資事業相關資訊：

民國一一二年度合併公司之轉投資事業資訊如下（不包含大陸被投資公司）：

單位：新台幣千元/千股

投資公司 名 稱	被投資公司 名 稱	所在 地區	主要營 業項目	原始投資金額		期末持有			期中最高 持 股 或 出 資 情 形	被投資公司 本期損益	本期認列之 投資損益	備 註
				本期期末	去年年底	股數	比率	帳面金額				
本公司	無敵科技股份有限公司	台北市	電子辭典產品	420,347	420,347	23,405	37.53%	194,236	37.53%	(70,965)	(26,499)	採權益法 評價之被 投資公司
"	英業達集團(香港) 有限公司	香港	貿易	167,162	167,162	2,500	100.00%	441,562	100.00%	30,047	30,047	子公司
"	英業達控股(北美) 有限公司	美國	控股公司	3,946,943	3,335,143	2,013	100.00%	5,892,537	100.00%	381,713	381,713	"
"	英華達股份有限公司	新北市	智能裝置產品	9,656,877	9,656,877	536,857	100.00%	7,749,784	100.00%	485	(398,400)	"
"	英業達(開曼)有限 公司	開曼群島	控股公司	9,812,963	9,812,963	301,768	100.00%	27,951,959	100.00%	1,756,872	1,756,872	"
"	英業達科技(開曼) 有限公司	開曼群島	控股公司	739,500	739,500	25,000	100.00%	2,064,475	100.00%	292,654	292,654	"
"	Inventec (Czech), S.R.O.	捷克	電腦產品產銷	368,071	85,921	-	100.00%	575,729	100.00%	76,703	76,703	"
"	英源達投資股份有 限公司	台北市	一般投資	62,000	1,000,000	15,000	100.00%	75,116	100.00%	1,244	1,244	"
"	英穩達科技股份有 限公司	桃園市	太陽能電池與醫 療器材銷售	1,087,800	1,087,800	108,150	33.45%	(661,196)	33.45%	(12,012)	(125)	"
"	Inventec Development Japan Corporation	日本	貿易	630,845	630,845	45	100.00%	17,572	100.00%	(627)	(627)	"
"	Inventec Japan Corporation	日本	貿易及管理服務	2,954	2,954	-	100.00%	2,809	100.00%	(153)	(153)	"
"	英研智能移動股份 有限公司	台北市	智能移動裝置研 發及產銷	80,300	80,300	8,030	73.00%	(11,614)	73.00%	(77,893)	(56,862)	"
"	網英科技股份有限 公司	台北市	5G 軟體及服 務	50,000	50,000	5,000	100.00%	49,589	100.00%	(283)	(283)	"
"	Inventec Electronics (Thailand) Co., Ltd.	泰國	電腦產品產銷	1,594,163	-	395,000	100.00%	1,493,519	100.00%	(44,646)	(44,646)	"
"	Inventec Technology (Vietnam) Company Limited	越南	電腦產品產銷	789,646	-	-	100.00%	772,246	100.00%	4,554	4,554	"
英源達投資 (股)公司	英穩達科技股份有 限公司	桃園市	太陽能電池與醫 療器材銷售	150,000	150,000	15,000	4.64%	(96,241)	4.64%	(12,012)	-	聯屬公司
"	Inventec Electronics (Thailand) Co., Ltd.	泰國	電腦產品產銷	-	-	-	- %	-	- %	(44,646)	-	"
英華達股份 有限公司	Inventec Appliances (Cayman) Holding Corp.	英屬開曼 群島	控股公司	6,128,937	6,128,937	199,575	100.00%	12,518,056	100.00%	(61,417)	-	"
"	冠亞智財股份有限 公司	台北市	智慧財產權管理	6,240	6,240	189	35.87%	1,237	35.87%	836	-	採權益法 評價之被 投資公司
"	榮文生醫股份有限 公司	桃園市	生物技術服務 業、醫療器材零 售與批發業	23,712	23,712	9,120	30.00%	19,567	30.00%	(3,589)	-	"
"	英穩達科技股份有 限公司	桃園市	太陽能電池與醫 療器材銷售	311,160	311,160	30,930	9.57%	(198,449)	9.57%	(12,012)	-	聯屬公司
"	Inventec Appliances (Vietnam) Company Limited	越南	智能裝置產銷	1,013,430	92,130	-	100.00%	968,778	100.00%	(42,776)	-	"
Inventec Appliances (Cayman) Holding Corp.	Inventec Appliances (USA) Distribution Corp.	美國	行銷推廣	24,568	24,568	400	100.00%	102,992	100.00%	1,052	-	"
"	Inventec Appliances Corporation USA, Inc.	美國	銷售服務	1,536	1,536	10	100.00%	16,664	100.00%	926	-	"

英業達股份有限公司及子公司合併財務報告附註(續)

投資公司 名 稱	被投資公司 名 稱	所在 地區	主要營 業項目	原始投資金額		期末持有			期中最高 持 股 或 出資情形	被投資公司 本期損益	本期認列之 投資損益	
				本期期末	去年年底	股數	比率	帳面金額				
英華達(上海)科技有限 公司	Inventec Appliances (Malaysia) SDN. BHD.	馬來西亞	智能裝置產銷	881,769	881,769	121,000	100.00%	(376,047)	100.00%	(283,926)	-	聯屬公司
網英科技股 份有限公司	Inphicomm Ltd.	薩摩亞	5G設備銷售	-	-	-	55.00%	-	55.00%	-	-	" (註4)

註1：上列有關合併團體間之交易，於編製合併財務報告時業已沖銷。
 註2：本附表台幣金額涉及外幣者，係以財務報告日之即期匯率換算為新台幣。
 註3：除本公司以外之投資公司，其認列被投資公司之投資損益依規定免填寫。
 註4：截止民國一二年十二月三十日止，尚未注資。

(三)大陸投資資訊：

1.轉投資大陸地區之事業相關資訊：

單位：新台幣千元

大陸被投資	主要營業	實 收	投資	本期期初自	本期匯出或		本期期末自	被投資公司	本公司直接	期中最高	本期認列	期末投	截至本期止	
公司名稱	項 目	資本額	方式	台灣匯出累	收回投資金額	匯出	收回	台灣匯出累	或間接投資	持 股 或	投資損益	資帳面	已匯回投資	
			(註1)	積投資金額				積投資金額	之持股比例	出資情形	(註2)	價 值	收益(註6)	
英順源(上海)科技有限 公司	電腦產品銷售	360,865	(二)	61,420	-	-		61,420	5,359	100.00%	100.00%	5,359	336,660	30,234
英順源(重慶)科技有限 公司	電腦產品銷售	30,710	(二)	30,710	-	-		30,710	483	100.00%	100.00%	483	40,482	-
英順達科技有限公司	電腦產品銷售	1,535,500	(二)	1,535,500	-	-		1,535,500	106,371	100.00%	100.00%	106,371	4,348,824	-
英業達(上海)有限公司	電腦產品銷售	2,073,298	(二)	905,945	-	-		905,945	(258,941)	100.00%	100.00%	(276,795)	1,582,197	-
英業達(重慶)有限公司	電腦產品產銷	2,303,250	(二)	2,303,250	-	-		2,303,250	2,288,397	100.00%	100.00%	2,288,397	14,126,416	2,242,107
英業達科技有限公司	電腦產品產銷	1,799,351	(二)	1,535,500	-	-		1,535,500	(269,443)	100.00%	100.00%	(278,996)	7,619,911	321,599
英業達集團(天津)電子 技術有限公司	電子產品軟體 研發	153,550	(二)	130,518	-	-		130,518	9,251	100.00%	100.00%	9,251	267,397	149,517
英業達集團(北京)電子 技術有限公司	電子產品軟體 研發	44,530	(二)	44,530	-	-		44,530	3,425	100.00%	100.00%	3,425	79,374	-
英源達科技有限公司	電腦產品銷售	1,535,500	(二)	1,535,500	-	-		1,535,500	70,968	100.00%	100.00%	70,968	1,734,084	-
上海英惠達有限公司	租賃	1,856,655	(三)	-	-	-		-	(364,575)	78.00%	78.00%	(284,369)	1,047,135	-
上海時聖企業管理諮詢 有限公司	企業管理	260,154	(三)	-	-	-		-	6,016	100.00%	100.00%	6,016	304,110	-
上海順詮科技有限公司	電腦產品產銷	235,122	(三)	-	-	-		-	(89,037)	100.00%	100.00%	(89,037)	(594,376)	-
順維(重慶)科技有限 公司	電子產品銷售	130,077	(三)	-	-	-		-	(23,265)	20.00%	20.00%	(4,653)	17,739	-
江蘇特創科技有限公司	電子產品產銷	120,589	(三)	-	-	-		-	151,212	9.99%	9.99%	12,413	118,604	-
上海亥芯電子有限公司	電子產品產銷	14,116	(三)	-	-	-		-	(3,659)	16.56%	18.00%	(1,512)	41,573	-
東攬(南京)智能科技有 限公司	智慧交通解決 方案	6,637	(三)	-	-	-		-	(33,725)	15.00%	15.00%	(4,722)	38,725	-
英華達(上海)電子有限 公司	智能裝置研發	1,584,636	(二)	1,477,705	-	-		1,477,705	64,524	100.00%	100.00%	64,524	1,554,284	1,535,981
英華達(上海)科技有限 公司	智能裝置產銷	2,364,670	(二)	2,364,670	-	-		2,364,670	(603,516)	100.00%	100.00%	(500,768)	6,475,054	2,297,117
英華達(南京)科技有限 公司	智能裝置產銷	2,088,280	(二)	1,289,820	-	-		1,289,820	186,517	100.00%	100.00%	168,319	3,659,477	3,571,176
英華達(南京)電子有限 公司	房屋租賃	153,550	(二)	275,821	-	-		275,821	194,727	100.00%	100.00%	194,727	619,149	85,353
英華達(西安)通信科技 有限公司	房屋租賃	122,840	(二)	122,840	-	-		122,840	5,225	100.00%	100.00%	5,225	78,947	-
英華達(南昌)科技有限 公司	智能裝置研發	64,491	(二)	64,491	-	-		64,491	4,575	100.00%	100.00%	4,575	4,105	-
上海英華鼎企業管理諮 詢有限公司	企業管理諮詢	2,176	(三)	-	-	-		-	6,007	100.00%	100.00%	6,007	131,255	-
英其達(上海)實業有限 公司	實質投資、投資 管理	34,687	(三)	-	-	-		-	(3,795)	100.00%	100.00%	(3,795)	16,213	-
南昌英華達智能製造有 限公司	智能裝置產銷	260,155	(三)	-	-	-		-	(60,987)	100.00%	100.00%	(60,987)	(136,659)	-

英業達股份有限公司及子公司合併財務報告附註(續)

大陸被投資 公司名稱	主要營業 項 目	實 收 資本額	投資 方式 (註1)	本期期初自 台灣匯出累 積投資金額	本期匯出或 收回投資金額	本期期末自 台灣匯出累 積投資金額	被投資公司 本期損益	本公司直接 或間接投資 之持股比例	期中最高 持 股 或 出賣情形	本期認列 投資損益 (註2)	期末投 資帳面 價 值	截至本期止 已匯回投資 收益(註6)
上海英醫達醫療器械用品有限公司	醫療器械產銷	43,359	(三)	-	-	-	(17,750)	100.00%	100.00%	(17,750)	12,598	-
上海英銓達實業有限公司(註8)	企業總部管理	-	(三)	-	-	-	(5,508)	100.00%	100.00%	(5,508)	(5,406)	-

2.轉投資大陸地區限額：

公司名稱	本期期末累計自台灣匯出 赴大陸地區投資金額	經濟部投審會核准 投資金額	依經濟部投審會規定 赴大陸地區投資限額 (註3、註4、註7)
本公司	8,147,363	8,147,363	-
英華達股份有限公司	5,663,784	5,663,784	4,427,529

註1：投資方式分為下列三種：

- (一)直接赴大陸地區從事投資。
- (二)透過第三地投資設立公司再投資大陸公司。
- (三)其他方式。

註2：投資損益之認列基礎係依被投資公司經會計師查核簽證後。

註3：經投審會97.08.29修正大陸投資限額計算規定，本公司經經濟部工業局核發符合營運總部範圍內之企業，無須計算限額。

註4：英華達股份有限公司限額係淨值或合併淨值之百分之六十(較高者)。

註5：本附表台幣金額涉及外幣者，係以財務報告日之即期匯率換算為新台幣。

註6：外幣金額係以歷史匯率換算為台幣。

註7：英華達(股)有限公司本期期末累計自台灣匯出赴大陸地區投資金額扣除截至本期止已匯回投資收益後，仍在經濟部投審會規定赴大陸地區投資限額內。

註8：截止民國一一二年十二月三十一日止，尚未注資。

註9：上列有關合併團體間之交易，於編製合併財務報告時業已沖銷。

3.重大交易事項：

合併公司民國一一二年度與大陸被投資公司直接或間接之重大交易事項(於編製合併報告時業已沖銷)，請詳「重大交易事項相關資訊」之說明。

(四)主要股東資訊：

單位：股

主要股東名稱	股份 持有股數	持股比例
台新國際商業銀行股份有限公司受託保管國泰台灣高股息傘型證券投資信託基金之台灣ESG永續高股息ETF證券投資信託基金專戶	191,906,000	5.34%

註：(1)本表主要股東資訊係由集保公司以每季底最後一個營業日，計算股東持有公司已完無實體登錄交付(含庫藏股)之普通股及特別股合計達百分之五以上資料。至於公司財務報告所記載股本與公司實際已完無實體登錄交付股數，可能因編製計算基礎不同或有差異。

(2)上開資料如屬股東將持股交付信託，係以受託人開立信託專戶之委託人個別分戶揭示。至於股東依據證券交易法令辦理持股超過百分之十之內部人股權申報，其持股包括本人持股加計其交付信託且對信託財產具有運用決定權股份等，有關內部人股權申報資料請參閱公開資訊觀測站。

英業達股份有限公司及子公司合併財務報告附註(續)

十四、部門資訊

(一)一般性資訊

合併公司應報導部門：核心部門及其他部門，核心部門係生產電腦及智能裝置產品，銷售予各大品牌廠商。其他部門係從事環保能源及新興科技事業部，因不具重大性而無需揭露為應報導部門。

合併公司之應報導部門係策略性事業單位，以提供不同性質之勞務。由於每一策略性事業單位需要不同技術及行銷策略，故須分別管理。

(二)應報導部門損益、資產、負債及其衡量基礎與調節之資訊

合併公司營運部門資訊及調節如下：

	112年度	核心部門	其他部門	調 整 及銷除	合 計
收 入：					
來自外部客戶收入	\$ 511,315,059	3,431,141	-	514,746,200	
部門間收入	-	-	-	-	
收入總計	<u>\$ 511,315,059</u>	<u>3,431,141</u>	<u>-</u>	<u>514,746,200</u>	
利息費用	\$ 4,576,559	11,556	-	4,588,115	
折舊與攤銷	3,358,896	153,043	-	3,511,939	
其他重大非現金項目：					
資產減損	515,678	-	-	515,678	
應報導部門損益	<u>\$ 8,384,343</u>	<u>(1,149,399)</u>	<u>-</u>	<u>7,234,944</u>	
應報導部門資產	<u>\$ -</u>	<u>-</u>	<u>-</u>	<u>-</u>	
	111年度				
收 入：					
來自外部客戶收入	\$ 540,169,510	1,581,340	-	541,750,850	
部門間收入	-	-	-	-	
收入總計	<u>\$ 540,169,510</u>	<u>1,581,340</u>	<u>-</u>	<u>541,750,850</u>	
利息費用	\$ 3,030,543	5,045	-	3,035,588	
折舊與攤銷	2,864,005	37,363	-	2,901,368	
應報導部門損益	<u>\$ 7,710,951</u>	<u>(533,916)</u>	<u>-</u>	<u>7,177,035</u>	
應報導部門資產	<u>\$ -</u>	<u>-</u>	<u>-</u>	<u>-</u>	

英業達股份有限公司及子公司合併財務報告附註(續)

合併公司未分攤所得稅費用(利益)或非經常發生之損益至應報導部門。此外，並非所有應報導部門之損益均包含折舊與攤銷外之重大非現金項目。報導之金額與營運決策者使用之報告一致。

營運部門之會計政策皆與附註二所述之重要會計政策彙總相同。合併公司營運部門損益係以稅前營業損益衡量，並作為評估績效之基礎。

由於合併公司資產之衡量金額未提供予營運決策者，故應揭露資產之衡量金額為零。

(三)產品別及勞務別資訊

合併公司來自外部客戶收入資訊請詳合併財務報告附註六(二十一)。

(四)地區別資訊

合併公司地區別資訊如下，其中收入地區別資訊請詳合併報告附註六(二十一)，而非流動資產則依據資產所在地理位置歸類。

地 區 別	112.12.31	111.12.31
非流動資產：		
臺 灣	\$ 14,220,462	15,109,068
中 國	16,001,549	16,887,820
美 國	4,615,770	3,003,573
其他國家	3,541,357	1,401,070
合 計	<u>\$ 38,379,138</u>	<u>36,401,531</u>

非流動資產包含不動產、廠房及設備、使用權資產、投資性不動產、無形資產及其他資產，惟不包含金融工具、遞延所得稅資產及退職福利之資產之非流動資產。

(五)主要客戶資訊：銷貨金額

	112年度	111年度
A	\$ 271,995,202	333,740,978
B	76,582,472	42,431,544
	<u>\$ 348,577,674</u>	<u>376,172,522</u>

六、公司及其關係企業最近年度及截至年報刊印日止，發生財務週轉困難情事之影響：

本公司轉投資公司英穩達公司民國一一〇年因資產不足清償債務，經董事會決議通過聲請宣告破產。英穩達於民國一一一年四月八日經董事會決議，與七家債權銀行於民國一一一年四月十一日簽訂和解書，並於同年四月十三日簽訂修約協議書。英穩達向第三人借款以支付和解金予七家債權銀行，債權銀行同意免除英穩達債務，且拋棄基於授信合約對英穩達所得主張之所有權利。債權銀行已撤回日前對英穩達提起之法律程序，並歸還英穩達按授信合約所簽發之所有本票。惟因尚未完全符合除列金融負債及認列相關債務協商利益之條件，故仍有新台幣 1,109,367 千元帳列短期借款及一年內或一營業週期內到期長期借款。合併公司業已認列英穩達公司之累積虧損，英穩達公司聲請宣告破產對本公司之財務業務並無重大影響。

陸、財務狀況及財務績效之檢討分析與風險事項：

一、財務狀況

(一)財務狀況分析-合併

單位：新台幣千元

項目 \ 年度	112 年度	111 年度	差 異	
			金額	%
流動資產	192,205,903	190,194,241	2,011,662	1.06%
不動產、廠房及設備	29,611,548	31,210,871	-1,599,323	-5.12%
無形資產	582,912	975,242	-392,330	-40.23%
其他資產	17,307,613	11,835,251	5,472,362	46.24%
資產總額	239,707,976	234,215,605	5,492,371	2.35%
流動負債	169,302,667	155,982,534	13,320,133	8.54%
非流動負債	10,146,927	19,426,817	-9,279,890	-47.77%
負債總額	179,449,594	175,409,351	4,040,243	2.30%
股本	35,874,751	35,874,751	0	0.00%
資本公積	2,911,115	2,899,927	11,188	0.39%
保留盈餘	22,982,165	22,227,169	754,996	3.40%
歸屬於母公司業主之權益總額	61,119,543	59,554,058	1,565,485	2.63%

增減比例變動說明(若增減變動未達20%者，可免分析)：

1. 無形資產：主係商譽減損。
2. 其他資產：主係合併公司持有之部分不動產目的變更，故將不動產、廠房及設備重分類至投資性不動產項所致。
3. 非流動負債：主係疫情緩解，資金需求降低，長期借款下降所致。

財務狀況分析-個體

單位：新台幣千元

項目 \ 年度	112 年度	111 年度	差 異	
			金額	%
流動資產	165,937,754	178,263,811	-12,326,057	-6.91%
不動產、廠房及設備	12,966,243	13,108,522	-142,279	-1.09%
無形資產	169,736	162,120	7,616	4.70%
其他資產	53,777,540	47,608,006	6,169,534	12.96%
資產總額	232,851,273	239,142,459	-6,291,186	-2.63%
流動負債	163,035,979	163,619,001	-583,022	-0.36%
非流動負債	8,695,751	15,969,400	-7,273,649	-45.55%
負債總額	171,731,730	179,588,401	-7,856,671	-4.37%
股本	35,874,751	35,874,751	0	0.00%
資本公積	2,911,115	2,899,927	11,188	0.39%
保留盈餘	22,982,165	22,227,169	754,996	3.40%
股東權益總額	61,119,543	59,554,058	1,565,485	2.63%

增減比例變動說明(若增減變動未達20%者，可免分析)：

1. 非流動負債：主係疫情緩解，資金需求降低，長期借款下降所致。

(二) 最近二年度財務狀況重大變動之影響及未來因應計畫

就上述分析可推知本公司近二年度財務狀況發生之變動，係屬正常營運活動而產生之變動，故尚無重大未來因應計畫。

二、財務績效之檢討分析

(一) 財務績效比較分析-合併

單位：新台幣千元

項目 \ 年度	112 年度	111 年度	增（減）金額	變動比例（%）
	金額	金額		
營業收入總額	514,746,200	541,750,850	-27,004,650	-4.98%
減：銷貨退回	-	-	-	-
營業收入淨額	514,746,200	541,750,850	-27,004,650	-4.98%
營業成本	-488,408,057	-515,747,708	27,339,651	-5.30%
營業毛利	26,338,143	26,003,142	335,001	1.29%
營業費用	-18,874,919	-19,334,066	459,147	-2.37%
營業利益	7,463,224	6,669,076	794,148	11.91%
營業外收入及支出	-228,280	507,959	-736,239	-144.94%
繼續營業部門 稅前淨利	7,234,944	7,177,035	57,909	0.81%
加（減）：所得稅 （費用）利益	-1,214,059	-1,115,026	-99,033	8.88%
淨利歸屬於母公司 業主	6,130,732	6,128,786	1,946	0.03%
淨利歸屬於非控制 權益	-109,847	-66,777	-43,070	64.50%
繼續營業部門 稅後淨利	6,020,885	6,062,009	-41,124	-0.68%

增減比例變動說明（若增減變動未達20%者，可免分析）：

1. 營業外收入及支出：主係美國升息影響，財務成本上升所致。
2. 淨利歸屬於非控制權益：係投資公司本期淨損增加所致。

財務績效比較分析-個體

單位：新台幣千元

項目 \ 年度	112 年度	111 年度	增（減）金額	變動比例（%）
	金額	金額		
營業收入總額	442,686,294	452,365,599	-9,679,305	-2.14%
減：銷貨退回	-	-	-	-
營業收入淨額	442,686,294	452,365,599	-9,679,305	-2.14%
營業成本	-424,950,931	-434,629,894	9,678,963	-2.23%
營業毛利	17,735,363	17,735,705	-342	0.00%
減：聯屬公司間 未實現銷貨毛利	-39,349	-22,319	-17,030	76.30%
加：聯屬公司間 已實現銷貨毛利	22,319	17,394	4,925	28.31%
已實現營業毛利	17,718,333	17,730,780	-12,447	-0.07%
營業費用	-11,132,280	-11,197,886	65,606	-0.59%
營業利益	6,586,053	6,532,894	53,159	0.81%
營業外收入及支出	116,416	475,984	-359,568	-75.54%
繼續營業部門 稅前淨利	6,702,469	7,008,878	-306,409	-4.37%
加(減)：所得稅 (費用)利益	-571,737	-880,092	308,355	-35.04%
繼續營業部門 稅後淨利	6,130,732	6,128,786	1,946	0.03%

增減比例變動說明(若增減變動未達20%者，可免分析)：

1. 聯屬公司間未實現銷貨毛利：主係配合客戶需求，年底提前備貨所致。
2. 營業外收入及支出：主係美國升息影響財務成本上升，及外幣兌換利益減少所致。
3. 所得稅費用：主係稅前淨利減少所致。

(二)預期銷售數量及其依據

筆記型電腦市場二〇二三年在庫存去化、高通膨影響下，市場需求疲軟，呈現衰退趨勢。然本公司在新機種開發及電競筆電持續發展之下，筆記型電腦出貨僅較前一年度略為減少。二〇二四年，在庫存持續調整之下，加上全球經濟影響，整體筆記型電腦展望普遍保守，首季營運成長力道趨弱，預期下半年品牌廠逐漸推出新品後，成長力度將逐漸好轉。本公司致力於產品創新，結合近來AI、電競產品等相關應用，為個人電腦產品帶來持續成長之動能，預期出貨數量、平均單價有所提升。

伺服器方面，二〇二三年，隨著全球AI伺服器需求升溫，整體伺服器市場呈成長趨勢。展望二〇二四年，伴隨ChatBOT、生成式AI等在各應用領域發力，雲端服務供應商（CSP）業者加大AI投資力道，推升AI伺服器需求上揚，後續拉貨動能看增。本公司AI伺服器方面，雖中國客戶受中美貿易戰美國晶片禁令影響，成長受限，但整體 AI 伺服器預期能維持雙位數成長。通用型伺服器方面，與 AI 伺服器間互有消長，預期仍有個位數成長。整體伺服器市場將持續成長。

智慧裝置產業方面，二〇二三年受高通膨影響，出貨成長受限。二〇二四年，經濟走勢不明下，智慧裝置產業整體市場仍有疑慮，然本公司在電競領域產品、高階遊戲耳機、無線揚聲器、AI揚聲器持續出貨挹注之下，預期將取得高個位數成長。

除此之外，本公司持續投入研發車載、AIoT、邊緣 AI、5G等新興事業，預期在未來能為營收帶來貢獻。

(三)對公司未來財務業務之可能影響及因應計畫

面對日益激烈的競爭環境，本公司一直以來，持續聚焦客戶需求、專注投入研發，以因應未來更加多變的市場變化。對於營運成長可能面臨資金的需求，本公司專業團隊透過嚴格的內部、外部財務風險管理機制，綜合財務資源的配置、資金成本等考量，達到最完善的財務規劃，確保營運無虞，目前尚無未來財務業務重大影響之疑慮。

三、現金流量分析-合併

單位：新台幣千元

期初現金餘額A	全年來自營業活動淨現金流量B	全年現金流出量C	現金剩餘（不足）數額 A+B-C	現金不足額之補救措施	
				投資計畫	理財計畫
42,450,643	11,358,842	25,676,416	28,133,069	—	—
<p>1. 本年度現金流量變動情形分析：</p> <p>營業活動：集團持續調整產品比重，改善成本結構、降低營業費用，本年度營業現金流量無虞，整體營業活動現金流量足以因應集團營運支出。淨現金流入新台幣 11,358,842 仟元，主係營業獲利所致。</p> <p>投資活動：主係配合業務需求，擴充生產設備，淨現金流出新台幣 8,923,180 仟元，取得不動產、廠房及設備所致。</p> <p>籌資活動：主係發放現金股利、償還長期借款，淨現金流出新台幣 16,521,912 仟元。</p> <p>2. 預計現金不足額之補救措施及流動性分析：預計無現金不足額之情形。</p> <p>3. 未來一年現金流動性分析：</p> <p>年初現金餘額(A)：28,133,069 千元</p> <p>預計全年來自營業活動淨現金流量(B)：7,528,678 千元</p> <p>預計全年現金流出量(C)：4,206,510 千元</p> <p>預計現金剩餘(不足)數額(A+B-C)：31,455,237 千元</p> <p>展望二〇二四年，公司專業團隊將持續著重於改善成本結構、致力於穩定毛利率，加上費用控管，預期營業活動現金流量充裕。除營業活動可因應資產購置、設備汰舊換新等投資活動及現金股利發放之支出外，本公司在融資活動方面亦運用金融機構借貸，妥善調度，現金流動性無虞。</p>					

四、最近年度重大資本支出對財務業務之影響

(一)重大資本支出之運用情形及資金來源：

單位：新台幣千元

計劃項目	實際或預期之資金來源	實際或預期完工日	所需資金總額	實際或預定資金運用情形			
				112年度	113年度	114年度	115年度
增購廠房及設備	自有資金	當年度	27,650,994	4,715,994	13,935,000	6,000,000	3,000,000

註：重大資本支出之實際及預定資金運用情形係合併之數據。

(二)重大資本支出對財務及業務之影響：

上述資本支出係因應營運需求，新建廠房以擴充產能及因應未來訂單需求；增購更新機器及研發設備以增加新產品研發陣容、加速產品開發時程並提高生產效率。

五、最近年度轉投資政策、其獲利或虧損之主要原因、改善計畫及未來一年投資計畫分析：

英業達主要業務為筆記型電腦、伺服器及通訊產品研發、製造及銷售，近年積極朝多元產品線布局，逐步延伸至 AI、醫療及車用電子控制元件（ECU）等領域，於二〇二三年集團沿用權益法的轉投資虧損金額約新台幣 24,508 千元，主係因積極轉型中。集團旗下的無敵，積極轉型投入車用倒車顯影、物聯網等 AI 相關智慧 AIoT 裝置產品，成功切入汽車保險市場；旗下 AI 研究中心也攜手台北榮總推出智慧傷口分析軟體來布局，並期許未來能逐步擴大醫療布局的範圍，為 AI 智慧醫療開啟全新篇章。

六、風險事項之分析評估

(一)利率、匯率變動、通貨膨脹情形對公司損益之影響及未來因應措施：

1. 二〇二三年對公司損益之影響：

A. 利息費用淨額：新台幣1,960,544千元。

B. 匯兌利益淨額：新台幣220,623千元。

2. 未來因應措施：

A. 利率：二〇二三年受利率位於高檔導致融資成本增加，金融市場聚焦於通膨是否放緩以及經濟活動發展方向。預期二〇二四年美國利率走勢可望持平或下調，而本公司利息費用可望隨之降低。將努力尋求各項融資方案，力求資金來源穩定並取得借款利率優勢，盱衡不同幣別及不同期間利率，以規避市場利率波動造成的價格風險。

B. 匯率：整體而言，美元走勢相對持穩。隨美國通膨趨緩，市場對於FED降息預期，展望二〇二四年，在全球景氣及臺灣整體經濟好轉，使美元兌新臺幣可望下調發展。本公司主要匯率政策為相同幣別債權債務互相抵銷，採取自然避險並輔以外匯避險操作。

C. 通貨膨脹：二〇二四年全球整體通膨將趨緩，惟下行幅度較為有限。觀察未來物價及就業指標公布，將有助強化市場對經濟軟著陸的預期。短期貨幣政策緊縮效果尚未能完全體現，隨通膨與薪資成長緩步降溫，料將抑制中長期消費動能。本公司仍積極觀察市場狀況，針對成本及營運支出做有效控管。

D. 流動性風險：本公司現金存款及流動資產充足，與銀行關係良好，且往來銀行信用良好並具備安全性及穩定性，提供之借款額度足以因應業務需求，本公司未有長短期資金缺口以及臨時無法周轉之流動性風險。

(二)從事高風險、高槓桿投資、資金貸與他人、背書保證及衍生性商品交易之政策、獲利或虧損之主要原因及未來因應措施：

基於穩健之經營理念，本公司主要專注於本業產品領域之經營。投資方面除與本業間或產品領域上下游或垂直合作等相關之投資外，本公司並未從事任何高風險或高槓桿之投資。而關於資金貸與他人、背書保證及衍生性商品相關交易，皆依據本公司「取得與處分資產處理程序」、「資金貸與他人作業程序」、「背書保證作業程序」等所訂定之執行政策確實辦理。未來仍將嚴格依相關規定之處理程序執行，以保障公司及股東之最大權益。

(三)未來研發計畫及預定投入之研發費用：

1. 創新及品質：「創新」為差異化之基石，而差異化為突破競爭環境的主要因素。本集團未來將持續秉持創新的經營理念，不論在有形及無形上，以「品質」最大化來達成對客戶及合作夥伴的承諾。
2. 智慧財產 FT0 (Freedom to Operate)：重視智慧財產權，落實集團商標之管理，並針對產品專利權及著作權之保護不遺餘力，以捍衛自主研發智慧財產。
3. 未來研發計畫：
 - A. 筆記型電腦：英業達始終視客戶需求為研發首要，隨著人工智慧的發展，AI 平台對筆記型電腦所產生的軟硬體加乘效果更不容小覷。在二〇二三年，不僅致力於應用新一代的晶片及處理器以提升產品的性能和效率，同時推出電競新品及 AI 整合，成為發展的新焦點。而二〇二四年可視為 AI PC 的醞釀期，意味著 AI 技術在筆記型電腦中的應用將會更加深入和廣泛。
 - B. 伺服器及雲端服務：本公司擁有深厚的軟硬體及研發能力，除了提供客製化完整的解決方案以增加產品的附加價值外，將持續擴大與策略夥伴的聯盟，以追求成長；另將持續擴展智慧工廠，以提供顧客高性能比的產品。AI 市場與 5G 應用持續成長，帶動伺服器產業成為數位時代的重要指標，預期二〇二四年本公司伺服器及雲端事業發展將可再創高峰。
 - C. 智慧裝置：英業達除了原本的智慧穿戴之外，另聚焦於智慧醫療、雲端健管及精準醫學三大部分。未來，仍將持續致力於研發、生產及製造多領域的智慧終端產品，強化智慧設備間的互聯互通，建構完善的智慧生態系統，並布局技術前瞻性產品，配合相關的雲端技術導入，以創造顧客價值最大化為目標。
 - D. 5G：未來是以數位經濟為核心的年代，英業達藉由硬體的深厚基礎，積極探索 5G 技術在各領域的應用，包括通訊、物聯網、智慧交通等，在 5G 時代，更要結合智慧製造領域，與 5G 相關的合

作夥伴密切合作，以發展出 5G 專網系統整合能力為目標。

4. 預計投入之研發費用：本公司未來研發計畫將藉由掌握市場脈動及了解客戶需求進行。為因應新市場環境並提升製程及技術開發，預計本年度集團將投入研發相關金額超過 122 億元以上，並將產品開發及市場銷售時程控制在六個月以內。
5. 最近年度研發計畫、未完成研發計畫之目前進度、須再投入之研發費用、預計完成量產時間及未來影響研發成功之主要因素：

最近年度計畫	目前進度	應再投入之研發費用	完成量產時間(註)	未來研發得以成功之主要影響因素
筆記型電腦	開發中	37 億	2025 年	長期累積的軟硬體技術及客製化整體解決方案之提供。
伺服器及雲端運算	開發中	42 億	2025 年	長期累積的軟硬體技術及客製化整體解決方案之提供。
智慧型手機及無線通訊裝置	開發中	10 億	2025 年	創新、品質、優異的人才、設計、製造、行銷及售後服務能力。
5G 及車用	開發中	8 億	2025 年	長期累積的軟硬體技術及客製化整體解決方案之提供。

註：係指目前預期可量產時間，然實際情況仍需視市場及客戶需求而定。

(四)國內外重要政策及法律變動對公司財務業務之影響及因應措施：

經濟合作暨發展組織於 BEPS 2.0 所推動的國際反避稅兩大支柱的第一支柱(利潤分配原則)、第二支柱(全球最低稅負制)及台灣 CFC 法令陸續在二〇二四年開始公布實施，英業達將積極主動規劃以降低集團稅務風險及相關遵循成本。另外，在永續報告書(ESG)及淨零碳排方面，英業達將遵循主管機關發布的永續發展藍圖，並依時程進行相關的導入，以跟國際接軌。本公司相關單位對於國內外重要政策及法律變動向來嚴格遵守並隨時注意概況，並積極調整公司財務業務活動，依法規配合辦理，另致力於遵循當地和國際的稅務法規，並協助其客戶遵守相關規定。

(五)科技改變(包括資通安全風險)及產業變化對公司財務業務之影響及因應措施：

在 5G 帶動全球科技新貌的浪潮下，各行各業紛紛結盟，以提升競爭力。英業達積極參與 5G 發展，透過數位轉型策略確立了短、中、長期的營運目標和財務指標。英業達利用大數據收集、應用和分析，並結合物聯網和人工智慧技術，打造高品質、高效率的 5G 智能工廠。然而，在科技快速發展的同時，資訊安全管理也變得至關重要。

另一方面，加強內部裝置識別、人員驗證、EDR 監控，以及提升員工

的資安意識。這些措施旨在降低風險，維護財務管理工具的安全性。目前英業達的資訊技術安全之風險及因應措施如下：

1. 資安管理未落實：健全企業資安防禦體系
 - A. 設置資通安全治理組織：由總經理主持、運作資安應變小組，定期舉行資安會議。
 - B. 擬定資訊安全政策，設定資安目標，定期檢視政策與目標達成率。
 - C. 導入 ISO27001 國際資安管理框架，規劃新版轉版驗證。
 - D. 董事會核定『年度內部稽核計劃』，每年定期稽核並於董事會提報。
2. 人員資安意識不足：強化同仁資安意識
 - A. 同仁須簽署員工行為準則資安條款，並完成資安通識教育訓練。
 - B. 每季舉辦資安專業技術論壇，使用資安公告、海報、電視牆、資安影片進行宣導。
 - C. 定期對同仁進行社交工程演練，針對資安意識嚴重不足的同仁，開立校正缺失單並安排資安再教育。
3. 強化企業資安韌性
 - A. 盤點識別
 - a. 導入資產盤點系統與網路准入管理，提升內部環境可視化，限制非法裝置進入。
 - b. 執行資安風險評鑑，識別、分析、評估資安風險。
 - B. 縱深防禦
 - a. 建立內部縱深防禦機制，進行資安管理制度、人員意識強化、網路區隔，端點防護、實體環境保護。
 - b. 強化供應鏈資安管理，進行資安宣導與調查。
 - C. 即時偵測
 - a. 加強資安監控，透過第三方進行威脅偵測。
 - b. 進行弱點偵測與滲透測試，修補風險漏洞。
 - D. 快速因應
 - a. 佈署 EDR、NDR 即時因應攻擊事件。
 - b. 定期執行資安事件演練，強化資安事件因應能力。
 - E. 完整恢復
 - a. 制定回復程序，復原受損的網路和系統服務。
 - b. 定期執行資料備份與還原演練，滿足 RPO 要求。
4. AI、雲端科技發展
 - A. 導入企業 AI 技術，舉辦 AI 資安論壇，強化同仁使用 AI 工具認知並避免同仁外洩企業機敏資訊。
 - B. 評估雲端資安成熟度，建立雲端管理組織並制定雲端使用規範，

完成資安設定與防護並進行資安監控。

(六)企業形象改變對企業危機管理之影響及因應措施：

在全球氣候環境變遷的背景下，各國都致力於實現二〇五〇年淨零排放的目標，因此 ESG 相關的措施和改革變得日益重要。英業達秉持企業社會責任理念，將 ESG 視為核心價值，持續關注 ESG 和數位轉型，加強實施綠色供應鏈、循環經濟、製程改善和再生能源的提升，以提升公司的競爭力，並順應全球趨勢。本公司秉持一貫的經營理念與企業文化，透過內部管理機制及外部審計工作執行，嚴格審核相關的目標與策略，以確實掌握組織整體風險。至本年報刊印日為止，本公司並無任何因企業形象改變造成對企業危機管理之影響。

(七)進行併購之預期效益、可能風險及因應措施：

本公司自二〇二四年起至年報刊印日止並無進行併購之情事。

(八)擴充廠房之預期效益、可能風險及因應措施：

受政治地緣風險因素及客戶需求，為了增加接單的韌性，使得各代工廠紛紛調整營運規劃，以打造更具彈性的生產模式。本公司營運遍及兩岸、歐美及東南亞，除了持續擴建北美墨西哥廠、擴大捷克廠之外，在東南亞之泰國、越南設廠，透過審慎的全球化布局，預期新的生產基地將可為集團挹注新能量。在產能重新配置下，將持續進行舊有資產活化，以活化資金流動性，平衡資產風險。

(九)進貨或銷貨集中所面臨的風險及因應措施：

受中美貿易戰、地緣政治等因素影響，無一不牽引著全球供應鏈快速移動。本公司為求在供需上更具彈性，不僅在各地進行產能重新配置，就近供貨；針對供應商亦有效管理，以降低進、銷貨過度集中的風險。日益更新的多角化布局及軟硬體整合，將可為集團帶來更寬廣的未來。

(十)董事、監察人或持股超過百分之十之大股東，股權之大量移轉或更換對公司之影響及風險及因應措施：無。

(十一)經營權之改變對公司之影響、風險及因應措施：無。

(十二)訴訟或非訟事件：

1. 公司及從屬公司最近二年度已判決確定或目前尚在繫屬中之重大訴訟、非訟或行政爭訟事件，其結果對股東權益或證券價格有重大影響

者：無此情事。

2. 至年報刊印日止，本公司董事、監察人、總經理及持股比例達百分之十以上之大股東已判決確定或目前尚在繫屬中之重大訴訟、非訟或行政爭訟事件，其結果對股東權益或證券價格有重大影響者：無此情事。

(十三)其他重要風險及因應措施：

1. 法遵與智財風險：

A. 法律變動

- a. 掌握法令、政策、訴訟非訟實務。
- b. 維護隱私權、營業秘密；遵守出口管制法令。
- c. 舉辦法務智權講座、新進人員教育訓練，並提供 E-Learning 課程，裨益落實風險控管。

B. 產業訴訟非訟事件動態：掌握集團公司訴訟非訟事件及採取因應措施。

2. 職業安全風險

- A. 危害風險評估鑑別：目的為掌握各項高風險、高危害之潛在因子，消弭潛在的職安衛危害，確保本公司職場健康與安全。
- B. 緊急應變實施：定期實施消防講習與演習、緊急疏散演練及消防巡檢，定期檢查各項安全設施，並進行任務編組及消防演練，落實防災及救災工作。

3. 產品安全風險

- A. 產品與服務政策：提供全面且完善的客戶關係管理服務機制，並呼應全球各國環保法規議題，每年協助取得產品環保標章認證。
- B. 供應商評鑑管理：評估供應鏈永續經營風險，確保供應商品質、成本、交期、技術與服務外，並確保供應商遵循環保、法令規範。

4. 環境風險

- A. 氣候變遷：依循 TCFD 氣候變遷治理框架進行減緩與調適，依據氣候行動作法，界定風險評估和識別程序，掌握政策與法規、技術、市場、商譽及極端氣候的風險要素，並評估潛在機會的利基，尋找新能源、市場、產品/ 服務、資源效率等契機，發展新事業及服務等，以整合至英業達營運作業流程中。
- B. 管理系統認證：設置環境管理權責單位，對所建置的環境永續管理體系係考量利害關係人的需求與參照 ISO/IECQ 等國際標準所建置的環境管理制度。
- C. 環保支出：主要以環境防治、處理、檢測、認證及活動、教育等面向，減少因營運對環境產生之負面影響。

七、其他重要事項：無。

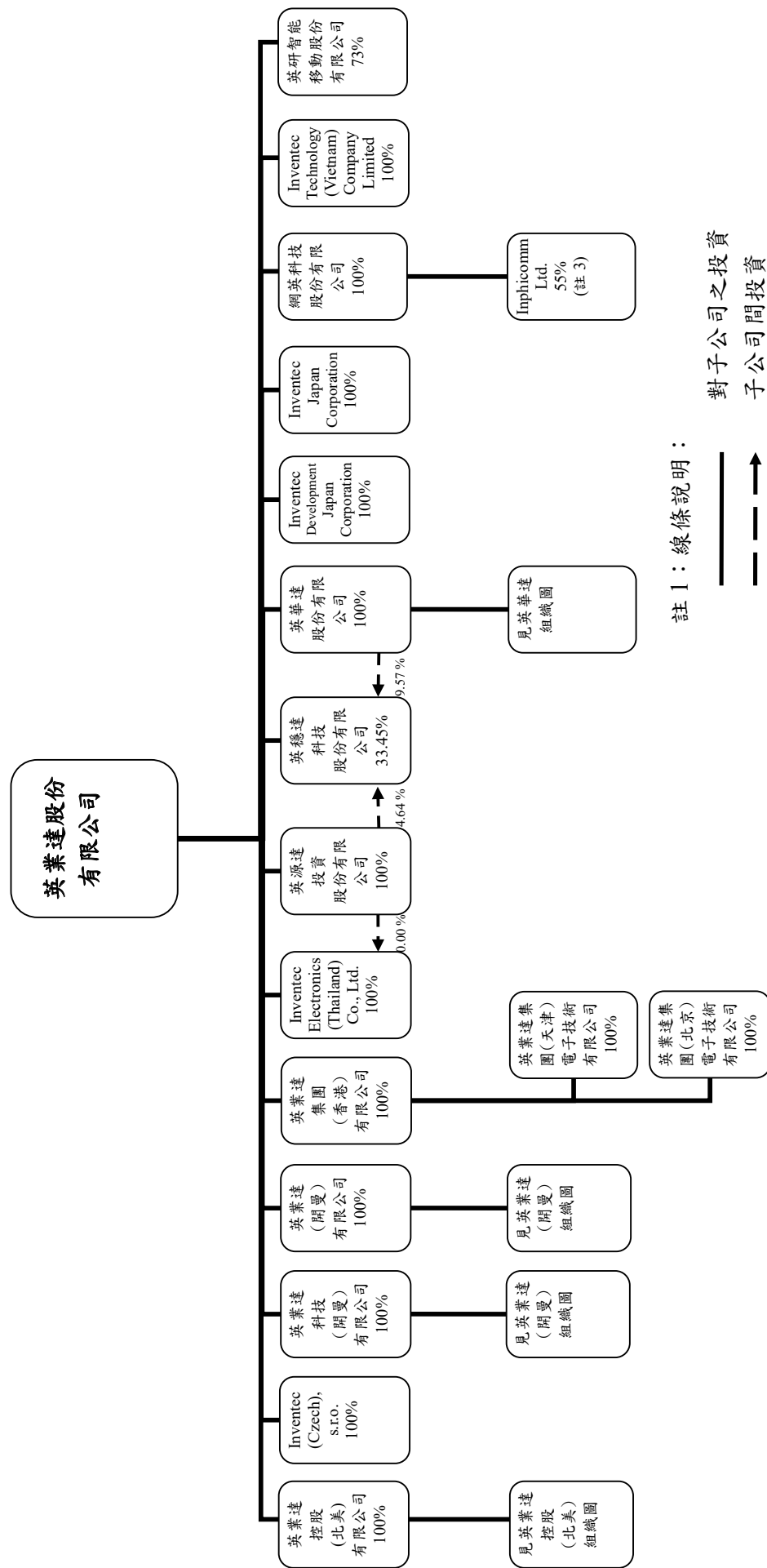
柒、特別記載事項

一、關係企業相關資料

(一)合併營業報告書

一、關係企業概況

(1)關係企業組織圖



註 1：線條說明：

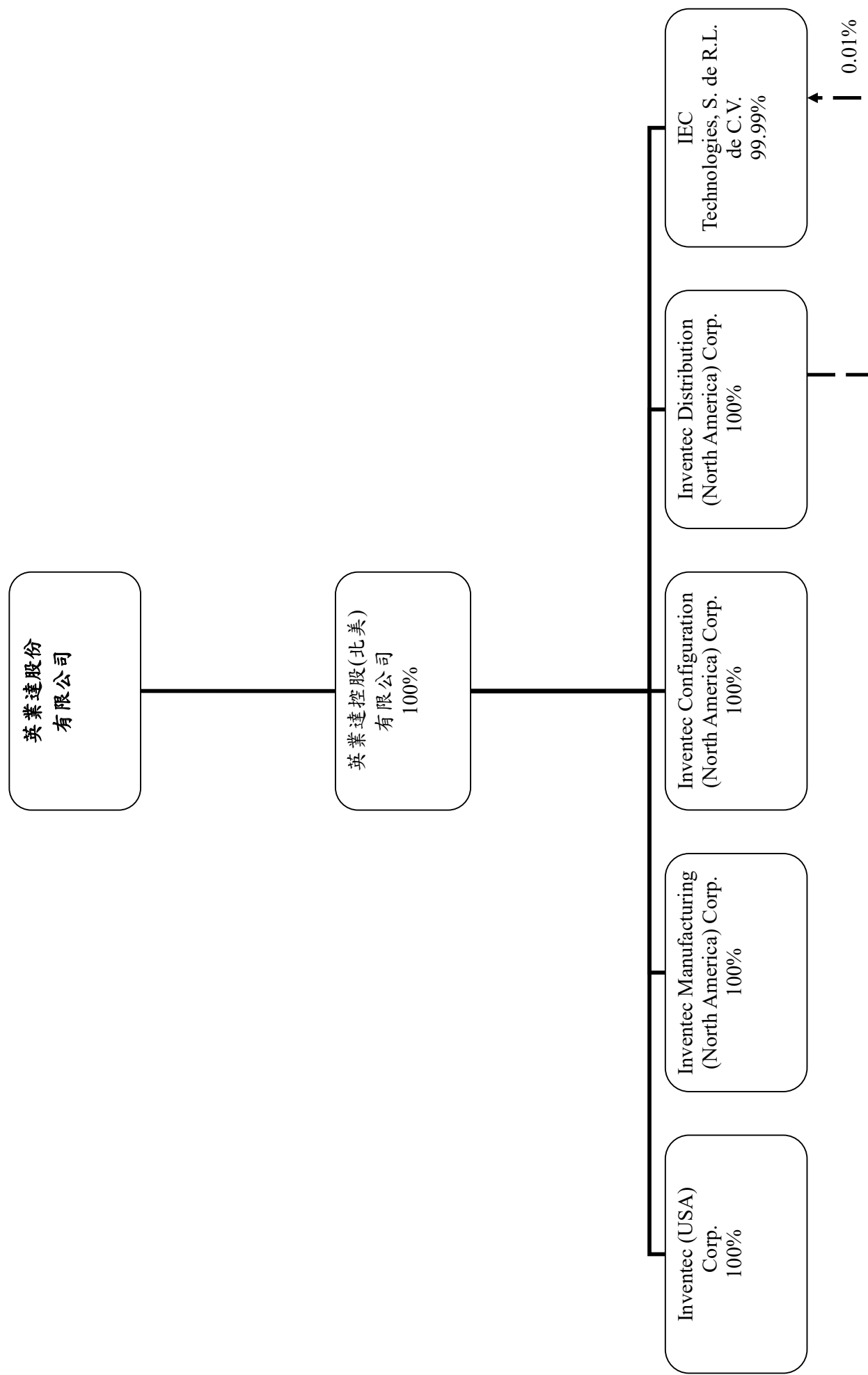
—— 對子公司之投資

--- 子公司間投資

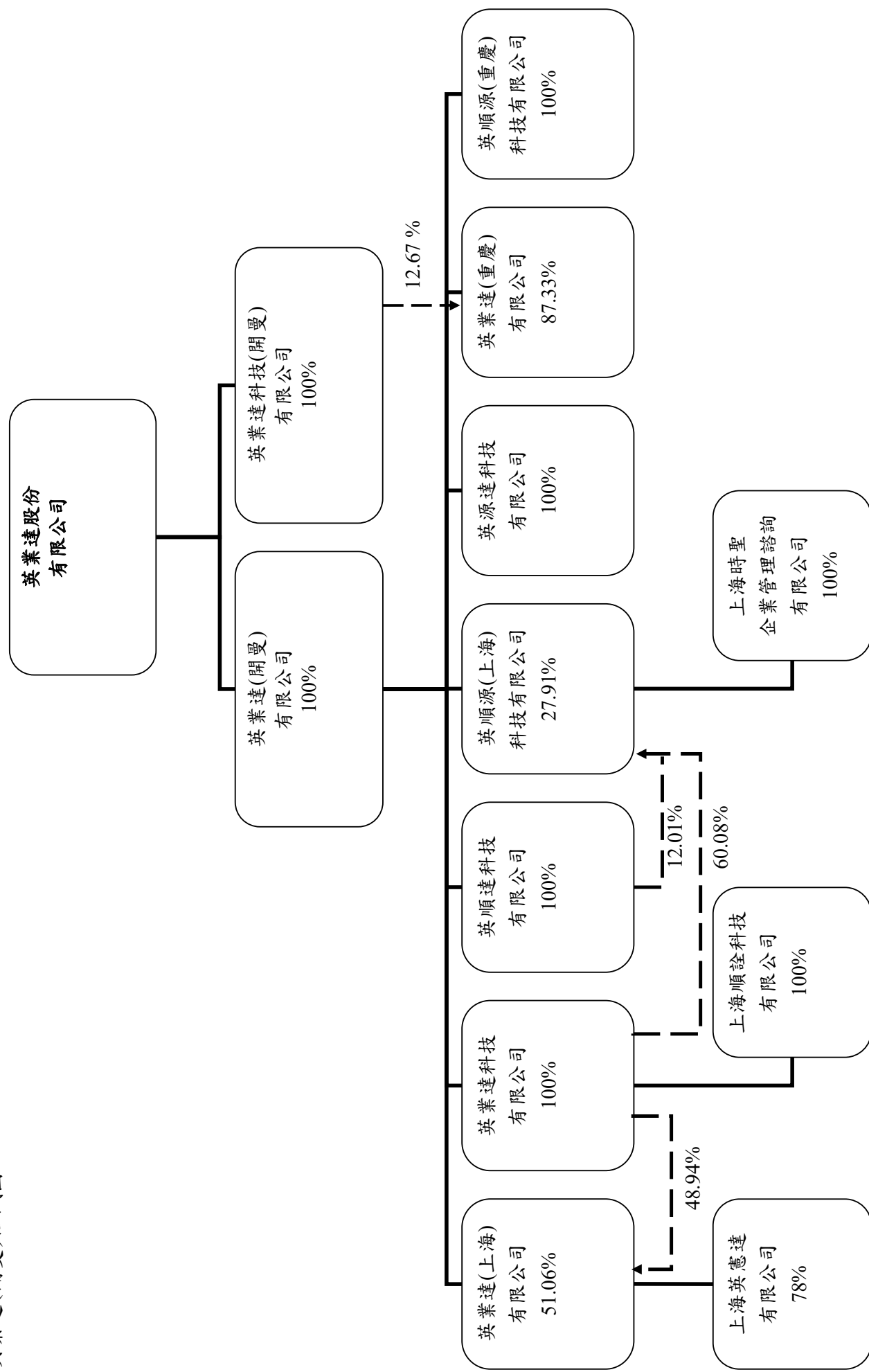
註 2：上述資料日期為 112 年 12 月 31 日

註 3：尚未注資

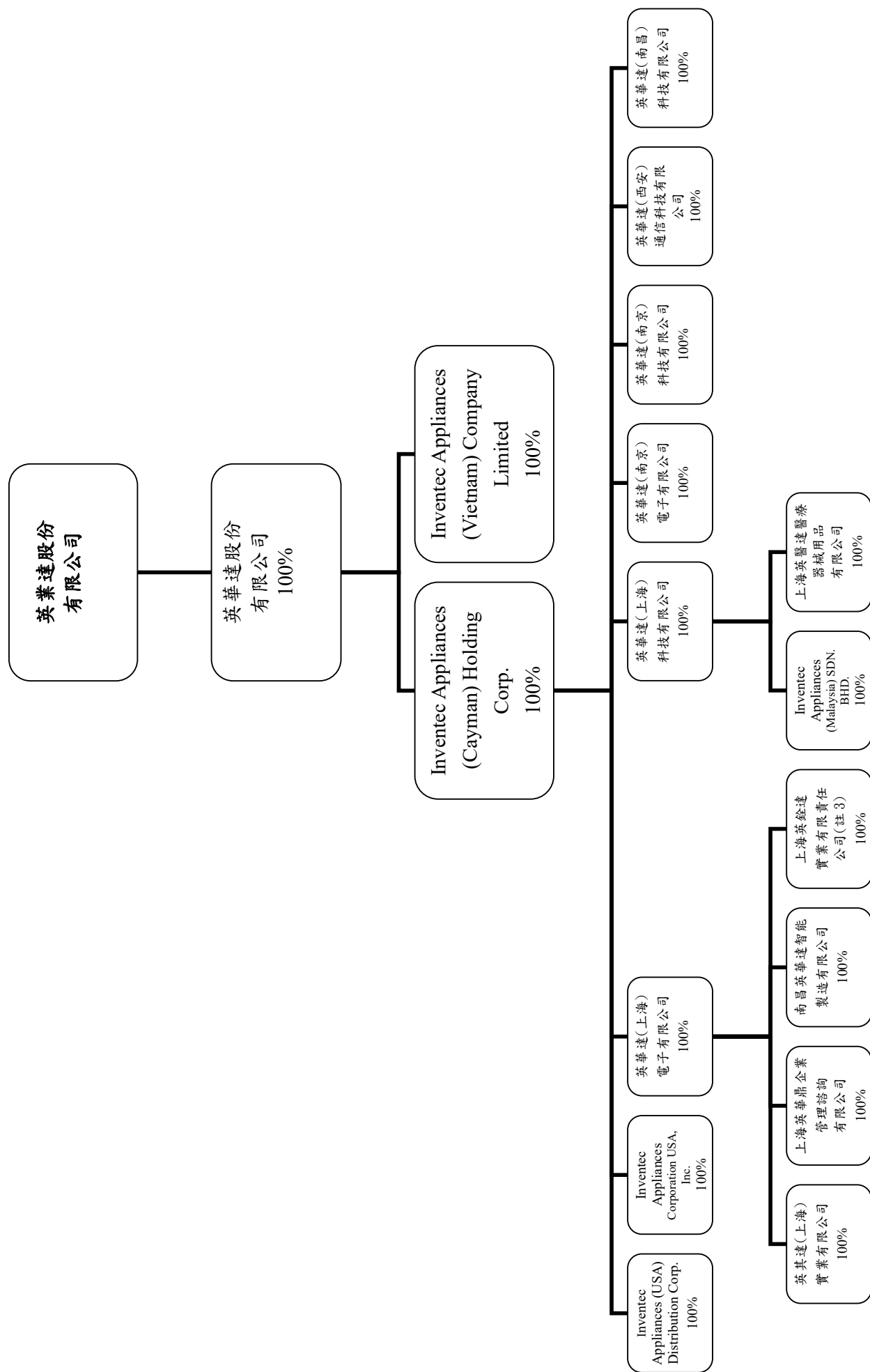
英業達控股(北美)組織圖



英業達(開曼)組織圖



英華達組織圖



(2)各關係企業基本資料

單位：新台幣千元；112 年 12 月 31 日

企業名稱	設立日期	地址	實收資本額	主要營業或生產項目
英業達集團(香港)有限公司	79.08	20/F Euro Trade Centre 21-23 Des Voeux Road Central HK	9,881	大陸地區轉投資及進出口業務
英業達集團(天津)電子技術有限公司	82.11	天津市南開區紅旗路 218 號萬兆慧谷大廈 401-410 室	153,550	電子產品軟體研發
英業達集團(北京)電子技術有限公司	83.07	北京市海澱區東北旺中關村軟件園信息中心 A206-207 室	44,530	生產電腦相關產品及售後服務；銷售自產產品；商務資訊諮詢
英業達(開曼)有限公司	89.06	P.O. Box 31119 Grand Pavilion, Hibiscus Way, 802 West Bay Road, Grand Cayman, KY1-1205 Cayman Islands.	9,812,963	控股公司
英業達(上海)有限公司	89.10	上海市閔行區浦星公路 789 號 6 幢 402-4 室	2,073,298	電腦產品及配件的進出口貿易代理
上海英憲達有限公司	103.06	上海市徐匯區古美路 1528 號 7 幢 1 層 08 商業	1,856,655	房屋租賃
英順達科技有限公司	92.01	上海市閔行區浦星公路 789 號(浦江鎮 105 街坊 5/1 丘) 1 幢	1,535,500	電腦產品組裝及銷售
英業達科技有限公司	93.04	上海市閔行區浦星公路 789 號(浦江鎮 106 街坊 2/2 丘) 6 幢	1,799,351	電腦產品及配件的生產與銷售
上海順詮科技有限公司	109.09	上海市閔行區浦星公路 789 號(浦江鎮 106 街坊 2/2 丘) 6 幢 1 樓	235,122	電腦產品及配件的生產與銷售
英順源(上海)科技有限公司	93.03	上海市閔行區浦星公路 789 號 6 幢 402-5 室	360,865	電腦產品組裝及銷售
上海時聖企業管理諮詢有限公司	108.09	上海市閔行區蘇召路 1628 號 2 幢 C224 室	260,154	企業管理諮詢
英源達科技有限公司	93.09	上海市閔行區浦星公路 789 號(浦江鎮 105 街坊 5/1 丘) 2 幢	1,535,500	電腦產品組裝及銷售
英業達(重慶)有限公司	99.05	重慶市沙坪壩區西區二路 66 號	2,303,250	電腦產品組裝及銷售
英順源(重慶)科技有限公司	99.05	重慶市沙坪壩區西園二路 98 號三樓	30,710	電腦產品組裝及銷售
英業達科技(開曼)有限公司	102.11	P.O. Box 31119 Grand Pavilion, Hibiscus Way, 802 West Bay Road, Grand Cayman, KY1-1205 Cayman Islands.	739,500	控股公司
英業達控股(北美)有限公司	86.09	11450 Compaq Center Dr. West Suite 200, Houston, TX 77070	61,810	美國地區投資之控股公司
Inventec (USA) Corp.	86.02	11450 Compaq Center Dr. West Suite 200, Houston, TX 77070	15,355	電腦產品組裝及售後服務
Inventec Manufacturing (North America) Corp.	86.09	11450 Compaq Center Dr. West Suite 200, Houston, TX 77070	61,420	Technical and Marketing support service
Inventec Distribution (North America) Corp.	87.08	11450 Compaq Center Dr. West Suite 200, Houston, TX 77070	15,355	電腦產品銷售業務
Inventec Configuration (North America) Corp.	87.08	11450 Compaq Center Dr. West Suite 200, Houston, TX 77070	61,497	電腦產品組裝業務
IEC Technologies, S. de R.L. de C.V.	95.09	Blvd. Miguel De La Madrid #8560 Col. Lote Bravo Cp 32695, Ciudad Juarez, Chihuahua, Mexico	3,194,017	組裝電腦及相關產品

企業名稱	設立日期	地址	實收資本額	主要營業或生產項目
Inventec (Czech), s.r.o.	93.02	Modrice, Central Trade Park Evropska 863 664 42 Modrice, Czech Republic	359,464	組裝電腦產品及提供售後服務
Inventec Development Japan Corporation	93.12	日本東京都港区新橋二丁目 20 番 15 号新橋站前大樓 7 樓	8,616	電腦週邊產品之開發設計及銷售
英源達投資股份有限公司	98.08	臺北市士林區承德路四段 166 號 3 樓之 1	150,000	一般投資業務
英穗達科技股份有限公司	99.10	桃園市大溪區仁和路 2 段 349 號	3,233,548	太陽能電池之研發、生產及銷售；醫療器材銷售
英華達股份有限公司	89.05	新北市五股區五工五路 37 號	5,368,573	智能裝置產品
Inventec Appliances (Cayman) Holding Corp.	89.06	The Grand Pavilion Commercial Center, Oleander Way, 802 West Bay Road, P.O. Box 32052, Grand Cayman KY1-1208, Cayman Islands.	6,128,937	投資控股公司
Inventec Appliances (USA) Distribution Corp.	89.07	5700 Tennyson Parkway Suite 300, Plano, Texas 75024	123	電子產品及配件類產品銷售業務
Inventec Appliances Corporation USA, Inc.	95.04	2880 Lakeside Drive Suite 203, Santa Clara, California 95054	31	銷售服務
英華達(上海)電子有限公司	80.07	上海市桂箐路 7 號	1,584,636	電子產品研發與銷售及房屋租賃
英其達(上海)實業有限公司	104.04	上海市徐匯區桂箐路 7 號 3 幢 B506 室	34,687	實業投資、投資管理
上海英華鼎企業管理諮詢有限公司	98.07	上海市徐匯區桂箐路 7 號 3 幢 701 室	2,176	物業管理
南昌英華達智能製造有限公司	107.06	江西省南昌市南昌高新技術產業開發區火炬三路 189 號	260,155	可穿戴智能設備製造、電子產品及通訊設備的研發、設計、加工、製造和銷售
上海英銓達實業有限責任公司(註)	111.08	上海市徐匯區桂箐路 7 號 3 幢 1 層 A 區 106 室	0	企業總部管理
英華達(上海)科技有限公司	93.03	上海市閔行區浦星公路 789 號 1-3 幢	2,364,670	開發、設計、生產無線通訊產品及移動通訊設備等
Inventec Appliances (Malaysia) SDN. BHD.	107.09	253G-4-3A, Premier Centre, Jalan Burma, 10350 Penang, Malaysia	841,656	電子相關材料及產品之買賣及銷售
上海英醫達醫療器械用品有限公司	110.07	上海市閔行區浦星公路 789 號 3 幢	43,359	醫療器械產銷
英華達(南京)電子有限公司	82.10	南京市江寧經濟開發區蘇源大道 62 號 202-12 室	153,550	房屋租賃
英華達(南京)科技有限公司	93.02	南京市江寧經濟技術開發區將軍大道 133 號	2,088,280	研發、設計及製造移動通訊設備(行動電話)電話機(不包含多媒體之高階功能)等
英華達(西安)通信科技有限公司	96.12	西安市高新區錦業一路 50 號	122,840	開發、設計通信及電子相關產品、相關軟件，提供相關技術服務及房屋租賃

企業名稱	設立日期	地址	實收資本額	主要營業或生產項目
英華達(南昌)科技有限公司	97.12	江西省南昌市南昌高新技術產業開發區高新區京東大道 698 號中凱國際大廈 C 座 408-417 室	64,491	開發、設計、銷售通信及電子相關產品及軟件等
Inventec Appliances (Vietnam) Company Limited	111.09	Lot No. 13, Quang Minh Industrial Zone, Quang Minh Town, Me Linh District, Hanoi City, Vietnam	1,013,430	可穿戴智能裝置製造及銷售
英研智能移動股份有限公司	105.05	臺北市士林區承德路 4 段 166 號 6 樓	110,000	智能移動裝置之研發、生產及銷售
Inventec Japan Corporation	108.08	日本東京都港区新橋二丁目 20 番 15 号新橋站前大樓 7 樓	2,154	貿易及管理服務
網英科技股份有限公司	111.11	臺北市士林區承德路 4 段 166 號 7 樓	50,000	5G 相關設備製造及銷售
Inphicomm Ltd. (註)	112.07	Maystar Chambers, P.O. Box 3269, Apia, Samoa	0	5G 軟硬體服務
Inventec Electronics (Thailand) Co., Ltd.	112.06	No. 60 Moo 19, Navanakorn Industrial Zone 2, Klong Nueng, Klong Luang, Pathumthani 12120	1,537,605	電腦產品產銷
Inventec Technology (Vietnam) Company Limited	112.10	Lot CN03 belongs to South Hanoi Supporting Industrial Park Phase I, Dai Xuyen Commune, Phu Xuyen District, Hanoi City, Vietnam	767,750	消費電子產品製造及銷售

註：尚未注資

(3)推定為有控制與從屬關係者，應揭露事項：無。

(4)整體關係企業經營業務所涵蓋之行業

行業別	關係企業名稱	與他關係企業經營業務之關聯
控股公司	英業達集團(香港)有限公司	轉投資英業達集團(天津及北京)電子技術有限公司
電子業	英業達集團(天津)電子技術有限公司	電子產品軟體研發
電子業	英業達集團(北京)電子技術有限公司	生產電腦相關產品及售後服務；銷售自產產品；商務資訊諮詢
控股公司	英業達(開曼)有限公司	轉投資英業達(上海)有限公司等
電子業	英業達(上海)有限公司	電腦產品及配件的進出口貿易代理
電子業	上海英憲達有限公司	房屋租賃
電子業	英順達科技有限公司	電腦產品組裝及銷售
電子業	英業達科技有限公司	電腦產品及配件的生產與銷售
電子業	上海順詮科技有限公司	電腦產品及配件的生產與銷售
電子業	英順源(上海)科技有限公司	電腦產品組裝及銷售
電子業	上海時聖企業管理諮詢有限公司	企業管理諮詢
電子業	英源達科技有限公司	電腦產品組裝及銷售
電子業	英業達(重慶)有限公司	電腦產品組裝及銷售
電子業	英順源(重慶)科技有限公司	電腦產品組裝及銷售
控股公司	英業達科技(開曼)有限公司	轉投資英業達科技(重慶)有限公司
控股公司	英業達控股(北美)有限公司	轉投資 Inventec (USA) Corp.等
電子業	Inventec (USA) Corp.	電腦產品組裝及售後服務
電子業	Inventec Manufacturing (North America) Corp.	Technical and Marketing support service
電子業	Inventec Distribution (North America) Corp.	電腦產品組裝業務及銷售
電子業	Inventec Configuration (North America) Corp.	電腦產品組裝業務
電子業	IEC Technologies, S. de R.L. de C.V.	組裝電腦及相關產品
電子業	Inventec (Czech), s.r.o.	組裝電腦產品及提供售後服務
電子業	Inventec Development Japan Corporation	電腦週邊產品之開發設計及銷售
一般投資業	英源達投資股份有限公司	一般投資業務
太陽能業	英穗達科技股份有限公司	太陽能電池之研發、生產及銷售；醫療器材銷售
電子業	英華達股份有限公司	通訊及數位助理產品組裝及銷售
控股公司	Inventec Appliances (Cayman) Holding Corp.	轉投資英華達(上海)電子有限公司等
電子業	Inventec Appliances (USA) Distribution Corp.	通訊及數位助理產品組裝及銷售

行業別	關係企業名稱	與他關係企業經營業務之關聯
電子業	Inventec Appliances Corporation USA, Inc.	通訊及數位助理產品組裝及銷售
電子業	英華達(上海)電子有限公司	通訊及數位助理產品組裝及銷售
電子業	英其達(上海)實業有限公司	企業管理
電子業	上海英華鼎企業管理諮詢有限公司	物業管理
電子業	南昌英華達智能製造有限公司	通訊及數位助理產品組裝及銷售
電子業	上海英銓達實業有限責任公司	企業總部管理
電子業	英華達(上海)科技有限公司	通訊及數位助理產品組裝及銷售
電子業	Inventec Appliances (Malaysia) SDN. BHD.	通訊及數位助理產品組裝及銷售
電子業	上海英醫達醫療器械用品有限公司	醫療器械產銷
電子業	英華達(南京)電子有限公司	通訊及數位助理產品組裝及銷售、房屋租賃
電子業	英華達(南京)科技有限公司	通訊及數位助理產品組裝及銷售
電子業	英華達(西安)通信科技有限公司	通訊及數位助理產品組裝及銷售、房屋租賃
電子業	英華達(南昌)科技有限公司	通訊及數位助理產品組裝及銷售
電子業	Inventec Appliances (Vietnam) Company Limited	通訊及數位助理產品組裝及銷售
電子業	英研智能移動股份有限公司	智能移動裝置之研發、生產及銷售
電子業	Inventec Japan Corporation	貿易及管理服務
電子業	網英科技股份有限公司	5G 相關設備製造及銷售
電子業	Inphicomm Ltd.	5G 軟硬體服務
電子業	Inventec Electronics (Thailand) Co., Ltd.	電腦產品產銷
電子業	Inventec Technology (Vietnam) Company Limited	消費電子產品製造及銷售

(5)各關係企業董事、監察人及總經理資料

單位：股；%；112年12月31日

企業名稱	職稱	姓名或代表人	持有股份	
			股數	持股比例
英業達集團(香港)有限公司	董事 董事	英業達股份有限公司代表人： 葉國一 葉力誠	2,500,000	100%
英業達集團(天津)電子技術有限公司	董事長 董事 董事 監察人 *總經理(註)	英業達集團(香港)有限公司代表人： 林書如 陳文吉 范剛 陳碧霞 范剛	N/A	100%
英業達集團(北京)電子技術有限公司	執行董事 監察人 *總經理(註)	英業達集團(香港)有限公司代表人： 巫永財 陳碧霞 邱全成	N/A	100%
英業達(開曼)有限公司	董事	英業達股份有限公司代表人： 葉力誠	301,768,161	100%
英業達(上海)有限公司	執行董事 監察人 *總經理(註)	英業達(開曼)有限公司代表人： 巫永財 陳碧霞 巫永財	N/A	51.06%
上海英憲達有限公司	董事長 董事 監察人 董事 *總經理(註)	英業達(上海)有限公司代表人： 巫永財 王添輝 陳碧霞 上海漕河涇開發區高新科技園發展有限公司代表人： 江士強 王添輝	N/A	78% 22%
英順達科技有限公司	執行董事 監察人 *總經理(註)	英業達(開曼)有限公司代表人： 巫永財 陳碧霞 王添輝	N/A	100%
英業達科技有限公司	董事長 董事 董事 監察人 *總經理(註)	英業達(開曼)有限公司代表人： 林書如 陳文吉 黃得軍 陳碧霞 黃得軍	N/A	100%
上海順詮科技有限公司	執行董事 監察人 *總經理(註)	英業達科技有限公司代表人： 林書如 陳碧霞 林宏州	N/A	100%
英順源(上海)科技有限 公司	執行董事 監察人 *總經理(註)	英業達(開曼)有限公司代表人： 林書如 陳碧霞 黃得軍	N/A	27.91%
上海時聖企業管理諮 詢有限公司	執行董事 監察人 *總經理(註)	英順源(上海)科技有限公司代表人： 葉力誠 陳碧霞 葉力誠	N/A	100%

企業名稱	職稱	姓名或代表人	持有股份	
			股數	持股比例
英源達科技有限公司	執行董事 監察人 *總經理(註)	英業達(開曼)有限公司代表人： 林書如 陳碧霞 黃得軍	N/A	100%
英業達(重慶)有限公司	董事長 董事 監察人 董事 *總經理(註)	英業達(開曼)有限公司代表人： 張輝 尹福明 陳碧霞 英業達科技(開曼)有限公司代表人： 尤三華 尤三華	N/A	87.33% 12.67%
英順源(重慶)科技有限 公司	執行董事 監察人 *總經理(註)	英業達(開曼)有限公司代表人： 張輝 陳碧霞 尤三華	N/A	100%
英業達科技(開曼)有限公司	董事	英業達股份有限公司代表人： 葉力誠	25,000,000	100%
英業達控股(北美)有限公司	董事 董事 *總經理(註)	英業達股份有限公司代表人： 葉力誠 蔡枝安 蔡枝安	2,012,700	100%
Inventec (USA) Corp.	董事 董事 *總經理(註)	英業達控股(北美)有限公司代表人： 葉力誠 林書如 林書如	500,000	100%
Inventec Manufacturing (North America) Corp.	董事 董事 *總經理(註)	英業達控股(北美)有限公司代表人： 葉力誠 林書如 林書如	2,000,000	100%
Inventec Distribution (North America) Corp.	董事 董事 *總經理(註)	英業達控股(北美)有限公司代表人： 葉力誠 林書如 林書如	500,000	100%
Inventec Configuration (North America) Corp.	董事 董事 *總經理(註)	英業達控股(北美)有限公司代表人： 葉力誠 林書如 林書如	2,002,500	100%
IEC Technologies, S. de R.L. de C.V.	董事 董事 *總經理(註)	英業達控股(北美)有限公司代表人： 葉力誠 林書如 林書如	2,060,483,921	99.99%
Inventec (Czech), s.r.o.	代表人 代表人 代表人	英業達股份有限公司代表人 林書如 John William Busby 曾廣釗	N/A	100%
Inventec Development Japan Corporation	代表取締役 監査役	英業達股份有限公司代表人： 葉力誠 游進寶	45,100	100%
英源達投資股份有限公司	董事長 監察人 *總經理(註)	英業達股份有限公司代表人： 葉力誠 游進寶 曾廣釗	15,000,000	100%

企業名稱	職稱	姓名或代表人	持有股份	
			股數	持股比例
英穗達科技股份有限公司	董事	英業達股份有限公司	108,150,000	33.45%
	董事長	謝瑞海	7,291,760	2.26%
	董事	英源達投資股份有限公司代表人：		
	董事	游進寶	15,000,000	4.64%
	董事	煙浩	2,378,000	0.74%
	董事	李文輝	220,000	0.07%
	監察人	程賢和	530,000	0.16%
	監察人	徐信群	79,500	0.02%
英華達股份有限公司	總經理	煙浩	2,378,000	0.74%
	董事長	英業達股份有限公司代表人：		
	董事	何代水		
	董事	張景嵩		
	董事	蔡枝安		
	董事	張輝		
	董事	林書如		
	監察人	游進寶		
英華達股份有限公司	*總經理(註)	陳柏誠	536,857,254	100%
Inventec Appliances (Cayman) Holding Corp.	董事	英華達股份有限公司代表人：		
		何代水	199,574,638	100%
Inventec Appliances (USA) Distribution Corp.	董事	Inventec Appliances (Cayman) Holding Corp.代表人：		
	*總經理(註)	何代水	400,000	100%
		王博弘		
Inventec Appliances Corporation USA, Inc.	董事	Inventec Appliances (Cayman) Holding Corp.代表人：		
	*總經理(註)	何代水	10,000	100%
		王博弘		
英華達(上海)電子有限公司	董事長	Inventec Appliances (Cayman) Holding Corp.代表人：		
	董事	張景嵩		
	董事	蔡世光		
	董事	何代水		
	監察人	曾慶安		
	*總經理(註)	蔡世光	N/A	100%
英其達(上海)實業有限公司	執行董事	英華達(上海)電子有限公司代表人：		
	監察人	張景嵩		
	*總經理(註)	曾慶安		
		蔡世光	N/A	100%
上海英華鼎企業管理諮詢有限公司	執行董事	英華達(上海)電子有限公司代表人：		
	監察人	張景嵩		
	*總經理(註)	張舒晴		
		蔡世光	N/A	100%
南昌英華達智能製造有限公司	董事長	英華達(上海)電子有限公司代表人：		
	董事	陳坤輝		
	董事	何代水		
	董事	張汝南		
	監察人	張舒晴		
	*總經理(註)	張汝南	N/A	100%
上海英銓達實業有限公司	執行董事	英華達(上海)電子有限公司代表人：		
	監察人	巫永財		
	*總經理(註)	蔡淑齡		
		王添輝	N/A	100%

企業名稱	職稱	姓名或代表人	持有股份	
			股數	持股比例
英華達(上海)科技有限 公司	董事長 董事 董事 董事 董事 監察人 *總經理(註)	Inventec Appliances (Cayman) Holding Corp.代表人： 何代水 陳坤輝 陳柏誠 許景珍 邱文諒 張舒晴 陳坤輝	N/A	100%
Inventec Appliances (Malaysia) SDN. BHD.	董事 董事 董事 董事 董事 *總經理(註)	英華達(上海)科技有限公司代表人： 李懷恩 李治賢 陳柏誠 何代水 許景珍 李懷恩	121,000,000	100%
上海英醫達醫療器械 用品有限公司	董事長 董事 董事 監察人 *總經理(註)	英華達(上海)科技有限公司代表人： 何代水 陳柏誠 陳坤輝 張舒晴 蔡世光	N/A	100%
英華達(南京)電子有限 公司	執行董事 監察人 *總經理(註)	Inventec Appliances (Cayman) Holding Corp.代表人： 何代水 張舒晴 陳柏誠	N/A	100%
英華達(南京)科技有限 公司	董事長 董事 董事 監察人 *總經理(註)	Inventec Appliances (Cayman) Holding Corp.代表人： 何代水 陳柏誠 許景珍 張舒晴 陳柏誠	N/A	100%
英華達(西安)通信科技 有限公司	執行董事 監察人 *總經理(註)	Inventec Appliances (Cayman) Holding Corp.代表人： 張景嵩 張舒晴 卞永才	N/A	100%
英華達(南昌)科技有限 公司	董事長 董事 董事 監察人 *總經理(註)	Inventec Appliances (Cayman) Holding Corp.代表人： 何代水 陳柏誠 張汝南 張舒晴 張汝南	N/A	100%
Inventec Appliances (Vietnam) Company Limited	董事 *總經理(註)	英華達股份有限公司代表人： 何代水 吳傑	N/A	100%

企業名稱	職稱	姓名或代表人	持有股份	
			股數	持股比例
英研智能移動股份有限公司	董事長 董事 董事 監察人 監察人 總經理	英業達股份有限公司代表人： 葉力誠 巫永財	8,030,000	73.00%
		研華股份有限公司代表人： 江明志	2,970,000	27.00%
		游進寶	0	0.00%
		蔡淑美	0	0.00%
		張國彬	0	0.00%
Inventec Japan Corporation	代表取締役 監査役	英業達股份有限公司代表人： 葉力誠 游進寶	200	100%
網英科技股份有限公司	董事長 董事 董事 監察人 *總經理(註)	英業達股份有限公司代表人： 葉力誠 王智誠 簡嘉南 游進寶 簡嘉南	5,000,000	100%
Inphicomm Ltd.	董事長 董事 董事 *總經理(註)	網英科技股份有限公司代表人： 葉力誠 簡嘉南	550,000	55%
		香港佰才邦科技有限公司代表人： 孫立新 簡嘉南	450,000	45%
Inventec Electronics (Thailand) Co., Ltd.	董事 董事 董事	英業達股份有限公司代表人： 蔡枝安 林書如 游進寶	394,999,999	100%
Inventec Technology (Vietnam) Company Limited	董事長 董事 董事 *總經理(註)	英業達股份有限公司代表人： 何代水 游進寶 吳傑 吳傑	N/A	100%

註:*者總經理皆為指派，無單獨持股

(6)關係企業營業概況

單位：新台幣千元(除每股盈餘外)；112年12月31日

企業名稱	資本額	資產總額	負債總額	淨值	營業收入	營業利益	本期損益 -稅後	每股盈餘 -稅後
英業達集團(香港)有限公司	9,881	102,303,232	101,861,670	441,562	0	(1,203)	30,047	—
英業達集團(天津)電子技術有限公司	153,550	360,285	92,888	267,397	223,545	2,811	9,251	—
英業達集團(北京)電子技術有限公司	44,530	102,465	23,090	79,374	36,678	2,730	3,425	—
英業達(開曼)有限公司	9,812,963	27,952,059	100	27,951,959	0	(377)	1,756,872	—
英業達(上海)有限公司	2,073,298	2,443,577	645,809	1,797,767	634,812	(27,861)	(258,941)	—
上海英憲達有限公司	1,856,655	5,767,663	4,425,182	1,342,480	31,573	(101,042)	(364,575)	—
英順達科技有限公司	1,535,500	5,320,046	971,222	4,348,824	0	(21,323)	106,371	—
英業達科技有限公司	1,799,351	18,822,012	11,099,861	7,722,151	28,097,771	(65,744)	(269,443)	—
上海順詮科技有限公司	235,122	22,804,900	23,399,277	(594,376)	51,505,297	65,156	(89,037)	—
英順源(上海)科技有限公司	360,865	339,330	2,669	336,660	0	(2,419)	5,359	—
上海時聖企業管理諮詢有限公司	260,154	304,110	0	304,110	0	(412)	6,016	—
英源達科技有限公司	1,535,500	2,040,359	306,275	1,734,084	0	(48,134)	70,968	—
英業達(重慶)有限公司	2,303,250	67,211,074	53,084,658	14,126,416	270,164,068	1,174,765	2,288,397	—
英順源(重慶)科技有限公司	30,710	40,482	0	40,482	685	(35)	483	—
英業達科技(開曼)有限公司	739,500	2,064,525	50	2,064,475	0	(335)	292,654	—
英業達控股(北美)有限公司	61,810	5,924,417	31,880	5,892,537	0	0	381,713	—
Inventec (USA) Corp.	15,355	267,608	37,651	229,957	0	0	0	—
Inventec Manufacturing (North America) Corp.	61,420	433,355	114,567	318,788	314,766	20,743	17,650	—
Inventec Distribution (North America) Corp.	15,355	26,104,419	25,633,893	470,526	82,745,743	26,933	11,159	—
Inventec Configuration (North America) Corp.	61,497	1,162,771	168,531	994,240	2,423,555	7,372	8,977	—
IEC Technologies, S. de R.L. de C.V.	3,194,017	4,733,382	764,836	3,968,547	2,274,499	408,672	342,788	—
Inventec (Czech), s.r.o.	359,464	1,062,029	486,300	575,729	964,548	51,187	76,703	—
Inventec Development Japan Corporation	8,616	17,627	55	17,572	0	(588)	(627)	—
英源達投資股份有限公司	150,000	171,537	96,421	75,116	0	(220)	1,244	0.08
英穩達科技股份有限公司	3,233,548	3,793	2,078,458	(2,074,665)	0	(479)	(12,012)	(0.04)
英華達股份有限公司	5,368,573	21,977,398	14,598,183	7,379,215	23,609,245	153,422	485	0.00
Inventec Appliances (Cayman) Holding Corp.	6,128,937	12,518,056	0	12,518,056	0	0	(61,417)	—

企業名稱	資本額	資產總額	負債總額	淨值	營業收入	營業利益	本期損益 -稅後	每股盈餘 -稅後
Inventec Appliances (USA) Distribution Corp.	123	103,138	146	102,992	484,383	1,325	1,052	—
Inventec Appliances Corporation USA, Inc.	31	21,624	4,960	16,664	22,766	1,603	926	—
英華達(上海)電子有 限公司	1,584,636	1,794,103	239,819	1,554,284	23,582	(173,768)	64,524	—
英其達(上海)實業 有限公司	34,687	16,543	330	16,213	0	(4,467)	(3,795)	—
上海英華鼎企業管 理諮詢有限公司	2,176	140,695	9,440	131,255	45,766	5,362	6,007	—
南昌英華達智能製 造有限公司	260,155	104,055	240,714	(136,659)	303,404	(57,801)	(60,987)	—
上海英銓達實業有 限責任公司(註)	0	3,535	8,941	(5,406)	0	(5,239)	(5,508)	—
英華達(上海)科技有 限公司	2,364,670	10,700,708	4,037,083	6,663,625	13,414,090	(734,130)	(603,516)	—
Inventec Appliances (Malaysia) SDN. BHD.	841,656	4,047,982	4,424,029	(376,047)	4,840,631	(176,258)	(283,926)	—
上海英醫達醫療器 械用品有限公司	43,359	15,594	2,996	12,598	964	(18,087)	(17,750)	—
英華達(南京)電子有 限公司	153,550	684,988	104,804	580,184	456,836	(50,630)	194,727	—
英華達(南京)科技有 限公司	2,088,280	4,565,251	884,528	3,680,723	3,928,138	(98,269)	186,517	—
英華達(西安)通信科 技有限公司	122,840	106,764	27,817	78,947	0	(17,003)	5,225	—
英華達(南昌)科技有 限公司	64,491	24,891	20,786	4,105	61,726	4,404	4,575	—
Inventec Appliances (Vietnam) Company Limited	1,013,430	2,395,066	1,426,288	968,778	1,995,523	(39,575)	(42,776)	—
英研智能移動股份有限公司	110,000	124,606	140,516	(15,910)	210,173	(77,983)	(77,893)	(7.08)
Inventec Japan Corporation	2,154	3,196	387	2,809	18,393	(297)	(153)	—
網英科技股份有限公司	50,000	51,339	1,750	49,589	5	(152)	(283)	(0.06)
Inphicomm Ltd.(註)	0	0	0	0	0	0	0	—
Inventec Electronics (Thailand) Co., Ltd.	1,537,605	1,792,772	299,253	1,493,519	45,416	(61,037)	(44,646)	—
Inventec Technology (Vietnam) Company Limited	767,750	772,246	0	772,246	0	(406)	4,554	—

註：尚未注資

(二)關係企業合併財務報表

聲 明 書

本公司民國一一二年度(自一一二年一月一日至十二月三十一日止)依「關係企業合併營業報告書關係企業合併財務報表及關係報告書編製準則」應納入編製關係企業合併財務報表之公司與依金融監督管理委員會認可之國際財務報導準則第十號應納入編製母子公司合併財務報告之公司均相同，且關係企業合併財務報表所應揭露相關資訊於前揭母子公司合併財務報告中均已揭露，爰不再另行編製關係企業合併財務報表。

特此聲明

公司名稱：英業達股份有限公司



董 事 長：葉力誠



日 期：民國一一三年三月十二日

(三)關係企業報告書：無。

二、最近年度及截至年報刊印日止，私募有價證券之辦理情形：無。

三、最近年度及截至年報刊印日止，子公司持有或處分本公司股票情形：無。

四、最近年度及截至年報刊印日止，如發生證券交易法第三十六條第三項第二款所定對股東權益或證券價格有重大影響之事項：無。

五、其他必要補充說明事項：無。

Inventec

英業達股份有限公司



董事長： 葉 力 誠





111059 台北市士林區後港街 66 號
Inventec Building, No. 66, Hou-Gang Street
111059, Shih-Lin District, Taipei, Taiwan