

英業達股份有限公司

Inventec

民國一一年 年 報

查詢本年報網址：<https://mops.twse.com.tw>

本公司網址：<https://www.inventec.com>

中華民國一二年五月十八日刊印

創新
Innovation

品質
Quality

虛心
Open Mind

力行
Execution

一、發言人姓名、職稱、聯絡電話及電子郵件信箱

姓 名：游進寶
職 稱：副總經理
電 話：(02)2881-0721
電子郵件信箱：iec@inventec.com

代理發言人姓名、職稱、聯絡電話及電子郵件信箱

姓 名：巫永財
職 稱：總經理
電 話：(02)2881-0721
電子郵件信箱：iec@inventec.com

二、總公司、分公司、工廠之地址及電話

總 公 司：	台北市士林區後港街 66 號	電話：(02)2881-0721
台北研發大樓：	台北市士林區承德路四段 166 號	電話：(02)2881-0721
桃園研發中心：	桃園市大溪區南興里仁和路二段 349 號	電話：(03) 390-0000
桃園科技園區：	桃園市桃園區大智路 88 號	電話：(03) 390-0000

三、股票過戶機構之名稱、地址、網址及電話

名 稱：台新綜合證券股務代理部
地 址：台北市中山區建國北路一段 96 號地下一樓
網 址：<https://www.tssco.com.tw>
電 話：(02)2504-8125

四、最近年度財務報告簽證會計師姓名、事務所名稱、地址、網址及電話

會計師姓名：林琬琬會計師及郭柔蘭會計師
事務所名稱：安侯建業聯合會計師事務所
地 址：台北市信義區信義路五段 7 號 68 樓
網 址：<https://kpmg.com/tw>
電 話：(02)8101-6666

五、海外有價證券掛牌買賣之交易場所名稱及查詢該有價證券資訊之方式：
無。

六、公司網址：<https://www.inventec.com>

目 錄

致股東報告書

壹、公司簡介-----	01
一、設立日期-----	01
二、公司沿革-----	01
貳、公司治理報告-----	02
一、組織系統-----	02
二、董監及經理人資料-----	03
三、公司治理運作情形-----	16
四、會計師公費資訊-----	56
五、更換會計師資訊-----	57
六、敏感性職務任職簽證會計師所屬事務所資訊-----	57
七、董監、經理人及大股東之股權移轉及質押變動情形-----	57
八、前十大股東間互為關係人之資訊-----	59
九、轉投資事業持股數及合併計算綜合持股比例資訊-----	60
參、募資情形-----	61
一、資本及股份-----	61
二、公司債辦理情形-----	65
三、特別股辦理情形-----	65
四、海外存託憑證辦理情形-----	65
五、員工認股權憑證辦理情形-----	65
六、限制員工權利新股辦理情形-----	65
七、併購或受讓他公司股份發行新股辦理情形-----	65
八、資金運用計畫執行情形-----	65
肆、營運概況-----	66
一、業務內容-----	66
二、市場及產銷概況-----	70
三、從業員工資訊-----	75
四、環保支出資訊-----	75
五、勞資關係資訊-----	76
六、資通安全管理-----	81
七、重要契約-----	84

伍、財務概況	85
一、財務資料	85
二、最近五年度財務分析	89
三、最近年度財務報告之審計委員會審查報告	92
四、最近年度經會計師查核簽證之個體財務報告	93
五、最近年度經會計師查核簽證之合併財務報告	162
六、公司及其關係企業發生財務週轉困難情事之影響	243
陸、財務狀況及財務績效之檢討分析與風險事項	243
一、財務狀況	243
二、財務績效之檢討分析	245
三、現金流量分析-合併	248
四、最近年度重大資本支出對財務業務之影響	248
五、最近年度轉投資政策、其獲利或虧損之主要原因、改善計畫及未來一年投資計畫分析	248
六、風險事項之分析評估	249
七、其他重要事項	254
柒、特別記載事項	255
一、關係企業相關資料	255
二、私募有價證券辦理情形	272
三、最近年度子公司持有或處分本公司股票情形	272
四、最近年度如發生證券交易法第三十六條第二項第二款所定對股東權益或證券價格有重大影響之事項	272
五、其他必要補充說明事項	272

致股東報告書

面對全球進入後疫情時代新挑戰，能源及原物料價格攀升導致全球通膨升溫，再加上地緣政治風險持續影響，英業達經營團隊仍採取有效的應變策略，密切關注市場走勢及動態調整因應方案，確保所有廠區正常營運，並保障全體同仁在疫情期間的健康安全，持續提供客戶具競爭力暨高品質之產品，進而在年度營業收入上續創新高。在此感謝各位股東長期的支持及信任。

111 年營運成果及技術發展

英業達 111 年合併營業收入達新台幣 5,417 億餘元，較 110 年（合併營收為新台幣 5,197 億餘元）成長 4.24%；合併營業利益 66 億餘元，較 110 年成長 41.16%，惟營業外收支受到閒置資產活化減緩及供應鏈失衡導致營運成本增加之影響，合併稅前淨利為新台幣 71 億餘元，較 110 年減少 6.78%；歸屬母公司股東之稅後淨利達新台幣 61 億餘元，較前一年度減少 6.26%；合併每股稅後盈餘為 1.71 元。

筆記型電腦產品 111 年下半年雖受到品牌客戶庫存調整影響需求，但英業達在新機種開發及電競筆電產品成長之挹注下，營收較去年同期略減 5%；伺服器產品受惠於大型資料中心客戶成長力道強勁，雖有供應鏈缺料干擾，但營收仍較去年同期成長近 18%；智能裝置產品則擺脫去年低潮，在新產品加持下，營收有新台幣 350 億餘元的貢獻。

在地緣政治的風險因應上，英業達在歐洲捷克、美洲墨西哥地區仍持續擴充產能，子公司英華達則在東南亞同步擴大佈局，以強化智慧製造，滿足客戶需求。

在新技術的應用上，英業達聯袂英特爾與微軟邁進 5G Next Lab，提供 AI 整合之 5G 連接解決方案，建立在世界級的晶片和領先業界的核心網路軟體之上，適用於各種智慧場景之應用，例如智慧工廠，智慧家庭，智慧醫療和智慧交通，以推動次世代之產業創新。

至於在新興事業發展上，則聚焦於車載產品運用、5G 相關整合產品導入、智慧醫療、雲端健康管理及精準醫學等領域，目前已推出多項產品及解決方案，並成功推展到海內外市場。

永續發展之優秀成果

英業達已成立「永續發展委員會」（以下簡稱委員會），並設置「永續發展辦公室」，作為協助委員會推展各項 ESG 永續事務之單位。委員會亦設立公司治理、綠色創新、永續環境、永續供應鏈、風險治理及社會共融等六大功能小組，制定推動策略及執行各項專案。委員會將透過功能小組之專業分工及跨部門合作，帶領全體同仁共同為永續發展而努力，在環境保護、公司治理、社會參與等各層面上貢獻一己之力，讓永續精神內化為企業的 DNA，以虛心、力行實現創新價值，締造永續企業新標竿。

英業達推展永續發展成效卓越，鑒於循環經濟與科技日新月異，積極推動「綠能環保」、「智慧製造」、「5G 行動通訊」及「數位轉型」等各項 ESG 治理指標，使客戶、供應商與英業達能達到共享三贏局面。在實質成效上，屢獲各界的高度肯定，榮獲台灣地區「2022

年亞洲最佳企業雇主獎」、「天下永續公民獎」、「台灣百大永續典範企業獎」及「企業永續報告獎-白金獎」等榮譽獎項。

112 年度營業計劃及未來展望

在持續性通膨、地緣政治因素及分散生產策略影響下，全球經濟展望仍維持保守因應的態度，但好消息是各國邊境陸續解封、美國升息循環預期進入尾聲，讓全球經濟軟著陸前景可期。

展望 112 年度營業計劃：

- (一)本公司將透過數位轉型行動方案來提升數位韌性及數位化管理機制，與合作夥伴開創全球商機。
- (二)內部管理上將加強聚焦三大面向來提升獲利：1. 建立最適存貨庫存水準，降低利率升息之影響；2. 嚴格控管營業費用及節省開支；3. 各廠區生產效率優化，精進自動化。
- (三)既有事業群持續穩定市場佔有率；其中，筆電型電腦在新增電競專案挹注下，出貨數量、平均單價都可望提升；伺服器方面則受惠於新平台應用發表及 CSP(大型雲服務商)業務拓展下，仍可維持成長表現；智慧裝置方面其越南廠可望陸續取得新客戶，預計進入量產後，整體出貨、營收、獲利貢獻都將提升。
- (四)至於在 111 年所成立之新事業群方面，經過多年規劃及佈局，英業達積極投入 5G 專網系統整合、車用電子著重布局電控領域，以及智慧醫療相關之健康照護等市場，冀望能共同帶動集團成長動能。

長期以來，英業達面對產業環境的變化，總是秉持「創新、品質、虛心、力行」的精神來進行營運策略的調整，並配合聯合國 SDGs 目標，持續推動 ESG 永續發展相關行動策略，要求供應商完善生產製程、善盡環境保護，降低集團企業生產環境碳足跡，友善職場工作環境及擴大社會關懷參與。希冀在未來英業達能厚植長期競爭優勢，擴大企業營運規模，積極與合作夥伴發展長期策略關係，為股東創造更高的公司價值。

最後，敬祝各位

身體健康！萬事如意！

董 事 長：卓 桐 華



總 經 理：巫 永 財



壹、公司簡介

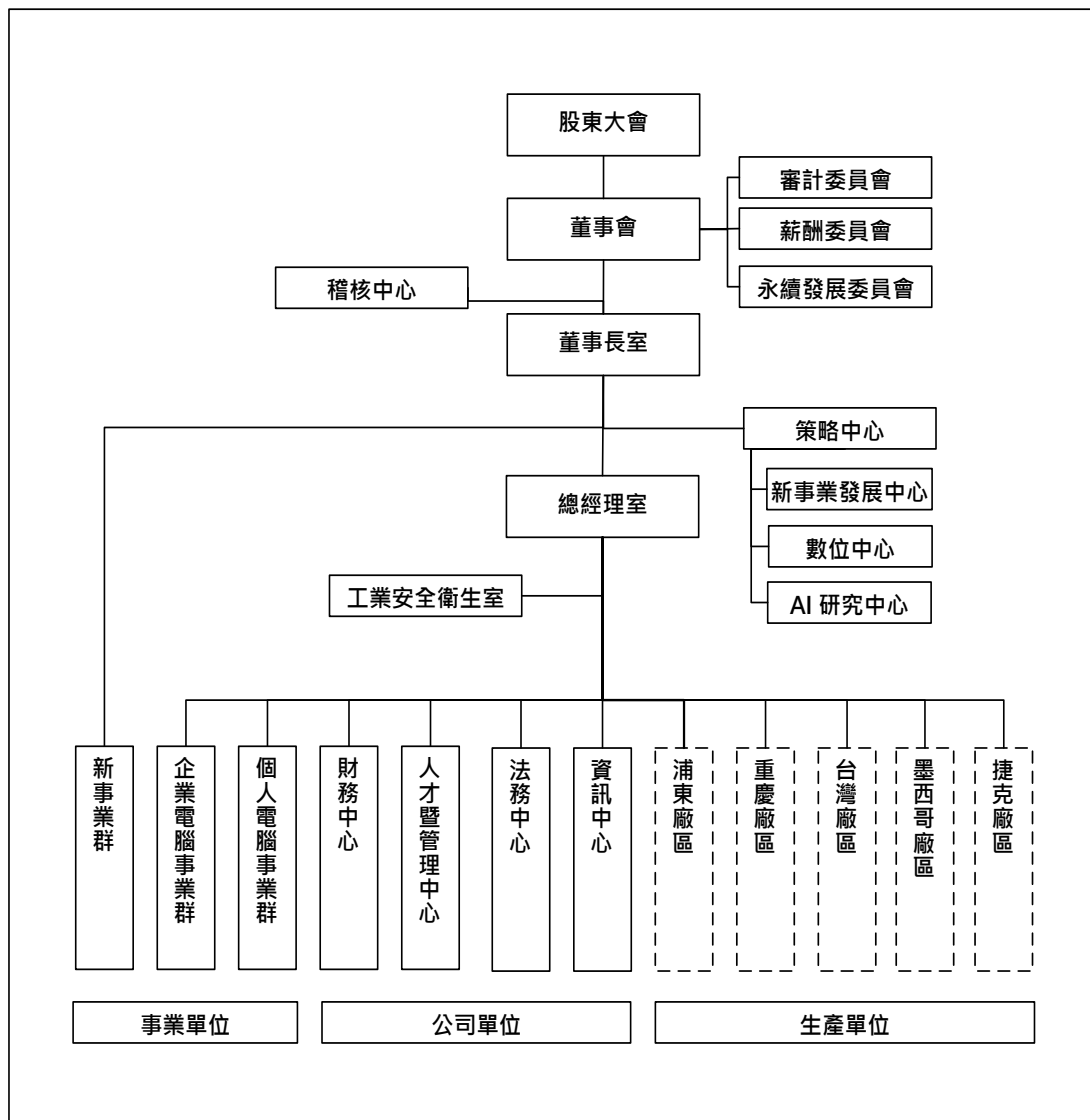
一、設立日期：中華民國六十四年六月九日

二、公司沿革：

- 64 年度－ 成立，資本額 100 萬元整。
- 74 年度－ 跨足電話機代工事業。
- 77 年度－ 跨足筆記型電腦代工事業。
- 85 年度－ 自 11 月 13 日起，股票正式掛牌上市。
- 86 年度－ 美國、蘇格蘭及新加坡公司成立。
 - － 成立台北三廠，以生產筆記型個人電腦為主。
- 87 年度－ 成立桃園廠，以研發、製造高階桌上型電腦及伺服器等产品為主。
- 88 年度－ 轉投資設立英新達股份有限公司，從事計算機產品等之業務。
 - － 轉投資設立英保達股份有限公司，從事多媒體及通訊產品等之業務。
- 89 年度－ 轉投資設立英華達股份有限公司，從事資訊家電、WAP 手機、科學繪圖機等产品之業務。
 - － 轉投資設立英業達(開曼)有限公司，間接轉投資英業達(上海)有限公司。
- 97 年度－ 浦東園區筆記型電腦全年出貨量突破一千六百萬台。
 - － 年營業額突破一百億美金。
 - － 台北研發大樓正式啟用。
- 99 年度－ 重慶製造基地完工開始出貨。
 - － 設立英穩達科技股份有限公司。
- 104 年度－ 購置桃園科技園區廠辦大樓。
- 105 年度－ 設立英研智能移動股份有限公司。
- 106 年度－ 榮獲 SGS「ISO Plus Award 品質典範獎」。
- 107 年度－ 榮獲 Forbes The 2018 Digital 100。
 - － 連續二年榮獲「台灣企業永續獎」&「企業永續報告獎 - 金獎」。
 - － 榮獲衛生福利部國民健康署全國「績優健康職場獎」。
- 108 年度－ 榮獲 HP「2018 年度最佳供應商評比」第 1 名。
 - － 榮獲勞動部「TTQS 人才發展品質管理系統銀牌獎」。
 - － 榮獲 SGS 首屆「CSR Award 永續菁英獎」。
 - － 榮獲勞動部「2019 國家人才發展獎」。
- 109 年度－ 連續五年榮獲台灣證券交易所公司治理評鑑前百分之五之公司。
 - － 榮獲近五年全球企業「車聯網智能路側」發明專利排行榜 TOP100。
 - － 連續二年榮獲「台灣企業永續獎」&「企業永續報告獎 - 白金獎」。
 - － 榮獲美國國際開發署智能預測競賽冠軍。
 - － 成立策略中心及數位中心。
- 110 年度－ 榮獲「全球企業智慧製造專利百強」。
 - － 榮獲「經濟部國家產業創新獎」。
 - － 榮獲「台灣企業永續獎」&「企業永續報告獎- 金獎」。
- 111 年度－ 榮獲 HR Asia「亞洲最佳企業雇主獎」。
 - － 連續九年榮獲天下雜誌「天下永續公民獎」。
 - － 榮獲「2022 德國 iF 設計獎」。
 - － 榮獲「台灣百大永續典範企業獎」。
 - － 榮獲「企業永續報告獎 - 白金獎」。

貳、公司治理報告

一、組織系統



各主要部門所營業務：

主要部門	主要業務
稽核中心	統籌公司之內部控制制度、內部稽核、自行評估等業務。
策略中心	統籌公司策略規劃與執行。
數位中心	統籌公司數位轉型與資料驅動智能化業務。
AI 研究中心	統籌公司人工智慧之科技研究與企業應用。
新事業發展中心	統籌公司新事業發展、管理與執行。
企業電腦事業群	企業用電腦之設計開發、製造及產銷運籌等業務。
個人電腦事業群	可攜式電腦之設計開發、製造及產銷運籌與售後服務等業務。
新事業群	車用電子、5G、移動智能之設計開發、製造及業務行銷等業務。
財務中心	統籌公司之財務、會計、投資及股務業務。
人才暨管理中心	統籌公司人力資源、行政管理及管理系統整合與監督等業務。
法務中心	統籌公司之法務、智權等業務。
資訊中心	統籌公司之網路系統架構、產品生命週期管理系統、企業資源規劃系統、生產製造執行系統、品質檢驗管理系統、供應鏈管理系統、表單管理等系統之建置與維運。
浦東廠區	負責可攜式電腦、無線通訊產品及企業用電腦之設計開發、製造及售後服務等業務。
重慶廠區	負責可攜式電腦、無線通訊產品及企業用電腦之設計開發、製造及售後服務等業務。
台灣廠區	負責可攜式電腦、無線通訊產品及企業用電腦、企業用伺服器，儲存系統之設計開發、製造及售後服務等業務。
墨西哥廠區	負責企業用伺服器、儲存系統的生產、測試檢修及售後服務等業務。
捷克廠區	負責企業用伺服器、儲存系統的生產、測試檢修及售後服務等業務。

二、董事、監察人、總經理、副總經理、協理、各部門及分支機構主管資料

(一) 董事：

1. 董事資料

112年5月18日

職稱	國籍或註冊地	姓名	性別 年齡	選任日期	任期	初次選任日期	選任時持有股份		現在持有股數		配偶、未成年子女現在持有股份		利用他人名義持有股份		主要經（學）歷	目前兼任本公司及其他公司之職務	具配偶或二親等以內關係之其他主管、董事或監察人			備註
							股數	持 股 比 率	股數	持 股 比 率	股數	持 股 比 率	股數	持 股 比 率			職稱	姓名	關係	
董事長	中華民國	卓桐華	男 66-70歲	109.06.12	3年	106.06.16	1,004,311	0.03%	1,004,311	0.03%	5,508	0.00%	—	—	國立臺灣大學電機系 上海交通大學EMBA 英業達及英穩達董事長、英華達及新普科技董事	註1	無	無	無	
董事	中華民國	葉國一	男 81-85歲	109.06.12	3年	64.06.09	226,361,330	6.31%	176,361,330	4.92%	69,314,117	1.93%	—	—	台北市士林高商 英業達董事長	註2	董事	葉力誠	父子	無
董事	中華民國	溫世智	男 61-65歲	109.06.12	3年	93.05.27	35,685,590	0.99%	35,685,590	0.99%	37,399	0.00%	—	—	西湖高工電子科 世訊投資董事長	註3	無	無	無	無
董事	中華民國	李詩欽	男 71-75歲	109.06.12	3年	69.06.08	115,833,835	3.23%	115,833,835	3.23%	—	—	—	—	東海大學經濟系 英業達董事長	註4	無	無	無	無
董事	中華民國	張景嵩	男 66-70歲	109.06.12	3年	103.06.12	788,644	0.02%	788,644	0.02%	6,743,434	0.19%	—	—	國立臺灣大學電機系碩士 英華達董事長	註5	無	無	無	無
董事	中華民國	葉力誠	男 51-55歲	109.06.12	3年	109.06.12	67,412,472	1.88%	117,412,472	3.27%	600,000	0.02%	—	—	美國佩斯大學資訊工程系碩士 富代投資及國協投資董事長	註6	董事	葉國一	父子	無
獨立董事	中華民國	張昌邦	男 76-80歲	109.06.12	3年	103.06.12	—	—	—	—	—	—	—	—	國立政治大學法律研究所碩士、輔仁大學法律學系學士、財團法人兩岸和平發展基金會執行長、復華金融控股股份有限公司董事長、經濟部政務次長、行政院副秘書長、財政部常務次長、財政部證管會主任委員	註7	無	無	無	無
獨立董事	中華民國	陳瑞隆	男 71-75歲	109.06.12	3年	103.06.12	—	—	—	—	—	—	—	—	國立中興大學經濟系 財團法人華聚產業標準推動基金會及財團法人資訊工業策進會董事長、經濟部長	註8	無	無	無	無
獨立董事	中華民國	魏啟林	男 71-75歲	109.06.12	3年	109.06.12	—	—	—	—	—	—	—	—	法國巴黎大學經濟系博士 台灣土地銀行董事長、行政院秘書長、國立臺灣大學管理學院工商管理系暨商學研究所兼任教授	註9	無	無	無	無

註1：英源達投資董事長；英業達集團(香港)、英業達(開曼)、英業達科技(開曼)、英業達控股(北美)、Inventec (USA) Corp.、Inventec Manufacturing(North America) Corp.、Inventec Configuration(North America) Corp.、Inventec Distribution(North America) Corp. 及 IEC Technologies, S.de R.L.de C.V. 董事、Inventec Development Japan Corporation及Inventec Japan Corporation 代表取締役。

註2：英業達集團(香港)、財團法人英業達集團公益慈善基金會董事；銓誠資產管理監察人，第一代投資股份有限公司董事長。

註3：世訊投資董事長。

註4：以斯帖投資及財團法人英業達集團公益慈善基金會董事長；台灣區電機電子工業同業公會理事長

註5：英華達、英華達(上海)電子、英華達(上海)科技、英華達(南京)科技、英華達(南昌)科技及上海英醫達醫療器械用品有限公司董事長；英華達(南京)電子、英華達(西安)通信科技、英其達(上海)實業及上海英華鼎執行董事；Inventec Appliances (Cayman) Holding Corp.、Inventec Appliances (USA) Distribution Corp.、Inventec Appliances USA Inc.、Inventec Appliances (Malaysia) SDN. BHD. 及南昌英華達智能製造董事。

註6：當代投資、國協投資、銓誠資產管理、英研智能移動及網英科技董事長；皇基副董事長；上海時聖企業總經理；穩懋半導體、英華達、無敵科技、全穩生技農業科技(開曼)及財團法人英業達集團公益慈善基金會董事。

註7：財團法人兩岸和平發展基金會執行長；台塑石化獨立董事；惠華創業投資、財團法人英業達集團公益慈善基金會董事；中加投資發展常務董事；大華、亞太新興產業、誠宇創業投資及環宇投資董事長。

註8：財團法人華聚產業標準推動基金會及中國石油化學工業董事長；中國石油化學工業執行長；臺灣化學纖維獨立董事；瀚宇博德、亞洲水泥、泰緯生命科技、中華工程、大同、高雄塑酯化學工業及財團法人英業達集團公益慈善基金會董事。

註9：國立臺灣大學管理學院工商管理系暨商學研究所兼任教授；國票金融控股、國際票券金融、啟鼎創投、遠鼎創投董事長；台灣塑膠工業獨立董事；財團法人英業達集團公益慈善基金會、樂天國際商業銀行、康舒科技、新唐科技、義隆電子及四維創新材料董事；微風綜合開發監察人。

2. 法人股東之主要股東：

〈1〉 法人股東之主要股東：不適用

〈2〉 法人股東之主要股東為法人者其其主要股東：不適用

3. 董事專業資格及獨立董事獨立性資訊揭露：

112 年 5 月 18 日

條件 姓名	專業資格與經驗(註1)	獨立性情形	兼任其他公開 發行公司獨立 董事家數
卓桐華	英業達股份有限公司董事長、曾任英穩達科技股份有限公司董事長、英華達股份有限公司、新普科技股份有限公司董事，具備產業行銷及科技等專業背景。	-	-
葉國一	曾任英業達股份有限公司董事長，具備財會、產業行銷及科技等專業背景。	-	-
溫世智	世訊投資股份有限公司董事長，具備產業行銷及科技等專業背景。	-	-
李詩欽	曾任英業達股份有限公司董事長，具備財會、產業行銷及科技等專業背景。	-	-

(二) 總經理、副總經理、協理、各部門及分支機構主管資料：

112年5月18日

職 稱	國 籍	姓 名	性 別	就任日期	持 股		有 份	配 偶、未 成 年 子 女 持 有 股 份		利 用 他 人 名 義 持 有 股 份		主 要 經 (學) 歷	目 前 兼 任 其 他 公 司 之 職 務	具 配 偶 親 等 以 內 關 係 之 經 理 人			備 註
					股 數	持 股 比 率	股 數	持 股 比 率	股 數	持 股 比 率	股 數			職 稱	姓 名	關 係	
總 經 理	中 華 民 國	巫永財	男	106.06.16	615,000	0.02%	15,864	0.00%	-	-	-	國立臺灣科技大學管理研究所碩士 林克精密	註1	無	無	無	無
群總經理	中 華 民 國	張輝	男	103.12.23	591,291	0.02%	213,554	0.01%	-	-	-	雷鳥大學美國國際管理學院碩士 聯鑫電子	註2	無	無	無	無
群總經理	中 華 民 國	蔡枝安	男	103.12.23	746,101	0.02%	13,208	0.00%	-	-	-	東海大學工業工程系 迪吉多電腦	註3	無	無	無	無
執行副總經理	中 華 民 國	葉力誠	男	109.07.01	117,412,472	3.27%	600,000	0.02%	-	-	-	美國佩斯大學資訊工程系碩士 當代投資及國協投資董事長	註4	董事	葉國一	父子	無
資深副總經理	中 華 民 國	邱垂寬	男	106.06.27	410,239	0.01%	82,484	0.00%	-	-	-	國立交通大學控制工程系	無	無	無	無	無
資深副總經理	中 華 民 國	陳逸萍	男	102.07.30	120,000	0.00%	15,000	0.00%	-	-	-	美國維思康辛州大學麥迪遜分校電 機博士、飛利浦電子半導體	稜研科技董事	無	無	無	無
資深副總經理	中 華 民 國	尹福明	男	105.11.14	65,637	0.00%	-	-	-	-	-	大同工學院電機工程學系 國齊實業	英業達(重慶) 董事	無	無	無	無
資深副總經理	中 華 民 國	陳維起	男	109.07.01	-	-	115,000	0.00%	-	-	-	美國北卡羅來納大學電腦科學研究 所博士、行品股份有限公司	行品公司董事長	無	無	無	無
資深副總經理	美 國	張麟	男	111.04.01	-	-	-	-	-	-	-	紐約理工大學電子工程學系、IBM、 HP	無	無	無	無	無
副總經理	中 華 民 國	張乃文	女	93.12.01	28,857	0.00%	-	-	-	-	-	美國明尼蘇達大學法律研究所碩士 威盛電子	無	無	無	無	無
副總經理	中 華 民 國	洪國慶	男	95.03.01	134,036	0.00%	82,185	0.00%	-	-	-	國立政治大學經營管理碩士	無	無	無	無	無
副總經理	中 華 民 國	張右廉	男	96.05.01	-	-	-	-	-	-	-	Japan Senshu大學商學系/國立臺灣 大學商研所碩士、明泰科技	無	無	無	無	無
副總經理	中 華 民 國	游進寶	男	98.01.20	707,576	0.02%	175,105	0.00%	-	-	-	國立成功大學會計系 政治大學經營管理碩士	註5	無	無	無	無
副總經理	中 華 民 國	簡淮芬	女	99.01.22	68	0.00%	-	-	-	-	-	美國密蘇里州立大學企管碩士 瑞士商迪吉多電腦	無	無	無	無	無
副總經理	中 華 民 國	蔡玉成	男	99.12.28	-	-	-	-	-	-	-	美國Syracuse University電腦工程 碩士、華宇電腦	無	無	無	無	無
副總經理	中 華 民 國	許慶武	男	101.01.16	88,508	0.00%	-	-	-	-	-	國立臺灣科技大學管理研究所碩士 及財務金融研究所碩士、三洋電機	無	無	無	無	無
副總經理	中 華 民 國	林書如	男	107.02.27	-	-	-	-	-	-	-	國立臺灣大學機械工程所博士 智翎科技	無	無	無	無	無

職 稱	國 籍	姓 名	性 別	就任日期	持 股		有 份		配偶、未成年子女持有股份		利用他人名義持有股份		主要經(學)歷	目前兼任其他公司之職務	具配偶親等以內關係之經理人			備 註
					股數	持股比率	股數	持股比率	股數	持股比率	股數	持股比率			職稱	姓名	關係	
副總經理(註6)	中華民國	閻承隆	男	107.02.27	248	0.00%	-	-	-	-	-	-	國立清華大學工業工程所碩士 榮寶科技	註6	無	無	無	無
副總經理	中華民國	趙彩秀	女	107.02.27	6,227	0.00%	20,275	0.00%	-	-	-	-	國立中央大學高階主管企管碩士 迪吉多電腦公司	英騰達(廣東)科技董事	無	無	無	無
副總經理	中華民國	李瑞連	男	107.02.27	-	-	-	-	-	-	-	-	美國雪城大學企管碩士 INTEL	無	無	無	無	無
副總經理	中華民國	鍾健亮	男	110.06.29	-	-	-	-	-	-	-	-	伊利諾大學厄巴納-香賓分校博士、 IBM美國華生研究中心、雲達科技	無	無	無	無	無
副總經理	中華民國	林宏州	男	110.10.01	-	-	371	0.00%	-	-	-	-	北維吉尼亞大學碩士、Verifone Inc.、DELL、APC(施耐德)	上海順詮科技總經理	無	無	無	無
副總經理	中華民國	丁緯範	男	110.10.01	-	-	-	-	-	-	-	-	國立交通大學物理研究所碩士、飛利浦電子、迪吉多電腦	無	無	無	無	無
副總經理	中華民國	陳文吉	男	111.02.01	597	0.00%	50,000	0.00%	-	-	-	-	國立中央大學機械所博士、廣達電腦	無	無	無	無	無
副總經理	中華民國	尤三華	男	111.04.01	-	-	-	-	-	-	-	-	國立臺北科技大學工業工程科	註7	無	無	無	無
副總經理	中華民國	宋景賢	男	111.07.01	-	-	-	-	-	-	-	-	San Francisco State University/MBA、卡爾吉特國際	無	無	無	無	無
副總經理	中華民國	王智慶	男	111.07.01	-	-	6,852	0.00%	-	-	-	-	University of California, Santa Barbara/Bachelor of Science. 大眾電腦	無	無	無	無	無
副總經理	中華民國	石瑜德	男	111.07.01	-	-	-	-	-	-	-	-	華夏技術學院電子工程科、華義國際	無	無	無	無	無
副總經理	中華民國	余文祺	男	111.10.01	493,636	0.01%	67,922	0.00%	-	-	-	-	國立交通大學電信研究所碩士	無	無	無	無	無
副總經理	中華民國	林世斌	男	111.10.01	28,000	0.00%	-	-	-	-	-	-	美國波士頓大學製造工程與管理所 碩士、鴻海集團、瑞儀光電	無	無	無	無	無
副總經理	中華民國	吳家銘	男	112.01.01	-	-	-	-	-	-	-	-	中華技術學院、眾薪科技、駿億電子	無	無	無	無	無
協理	中華民國	梁偉然	男	97.08.01	-	-	-	-	-	-	-	-	國立臺灣大學經濟學系 華僑銀行	無	無	無	無	無
協理	中華民國	蕭一登	女	104.04.01	996	0.00%	-	-	-	-	-	-	紐約市立大學柏魯克學院企管碩士 中國信託商業銀行	無	無	無	無	無

註1：英順達科技、英業達(上海)、英業達集團(北京)及上海英銓達執行董事；上海英憲達董事長；英業達(上海)總經理；英研智能移動、英源達投資、英業達控股(北美)、Inventec (USA) Corp.、Inventec Manufacturing(North America) Corp.、Inventec Configuration(North America) Corp.、Inventec Distribution(North America) Corp.及IEC Technologies, S. de R. L. de C. V. 董事。

註2：英業達(重慶)董事長；英順源(重慶)執行董事；英華達董事。

註3：英業達集團(天津)及英業達科技董事長；Inventec (USA) Corp.、Inventec Manufacturing(North America) Corp.、Inventec Configuration(North America) Corp.、Inventec Distribution(North America) Corp.、IEC Technologies, S. de R. L. de C. V. 及英業達控股(北美)總經理；英華達、英業達控股(北美)、Inventec (USA) Corp.、Inventec Manufacturing(North America) Corp.、Inventec Configuration(North America) Corp.及Inventec Distribution(North America) Corp. 董事；Inventec(Czech), s. r. o. 代表人；英源達科技、英順源(上海)科技、上海時聖企業及上海順詮科技執行董事。

註4：富代投資、國協投資、銓誠資產管理、英研智能移動及網英科技董事長；皇基副董事長；上海時聖企業總經理；穩懋半導體、英華達、無敵科技、全穩生技農業科技(開曼)及財團法人英業達集團公益慈善基金會董事。

註5：英源達投資董事兼總經理；英穩達科技及華冠通訊董事；英華達、英研智能移動及網英科技監察人；財團法人英業達集團公益慈善基金會執行長；Inventec Development Japan Corporation及Inventec Japan Corporation監查役。

註6：英業達集團(天津)及英業達科技董事。111/12/27閏承隆副總經理申請屆齡退休，自112/01/01起解除其經理人職務。

註7：英業達(重慶)董事兼總經理、英順源(重慶)總經理。

(三) 最近年度給付董事、監察人、總經理及副總經理等之酬金：

一般董事及獨立董事之酬金

單位：新台幣千元

職稱	姓名	董事酬金						兼任員工領取相關酬金						領取來自子公司以外轉投資事業或母公司酬金							
		報酬(A)		退職退休金(B)		董事酬勞(C)		業務執行費用(D)		A、B、C及D等四項總額及占稅後純益之比例		薪資、獎金及特支費等(E)			退職退休金(F)		員工酬勞(G)		A、B、C、D、E、F及G等七項總額及占稅後純益之比例		
		本公司	財務報告內所有公司	本公司	財務報告內所有公司	本公司	財務報告內所有公司	本公司	財務報告內所有公司	本公司	財務報告內所有公司	本公司	現金金額		股票金額	現金金額	股票金額	本公司		財務報告內所有公司	
董事	董事長	-	-	-	-	68,342	1,600	1,840	69,942 1.14%	70,182 1.15%	56,510	68,729	1,231	1,339	-	-	-	-	127,683 2.08%	140,250 2.29%	60
	董事																				
	董事																				
	董事																				
	董事																				
	董事																				
獨立董事	張昌邦	7,200	7,200	-	-	-	1,040	1,040	8,240 0.13%	8,240 0.13%	-	-	-	-	-	-	-	-	8,240 0.13%	8,240 0.13%	-
	陳瑞隆																				
	魏啓林																				

1. 請敘明獨立董事酬金給付政策、制度、標準與結構，並依所擔負之職責、風險、投入時間等因素敘明與給付酬金數額之關聯性：請參閱第13頁2.

(1) 本公司獨立董事酬金係依公司章程及董事及經理人薪酬辦法每月給付固定報酬，另按實際出席董事會、審計委員會、薪資報酬委員會及永續發展委員會次數給付車馬費，本公司獨立董事不參與董事酬勞分派。

(2) 董事及經理人之薪酬，由本公司薪資報酬委員會定期評估檢討、訂定及提出建議，並提報董事會通過後辦理。

(3) 每年定期執行董事會績效評估，由公司治理主管依董事會績效評估結果提報董事會報告檢討改進，及作為遴選或提名董事或個別薪資報酬之參考依據。

2. 除上表揭露外，最近年度公司董事提供服務（如擔任母公司/財務報告內所有公司/轉投資事業非屬員工之顧問等）領取之酬金：無

1. 請敘明獨立董事酬金給付政策、制度、標準與結構，並依所擔負之職責、風險、投入時間等因素敘明與給付酬金數額之關聯性：請參閱第13頁2。
 (1) 本公司獨立董事酬金係依公司章程及董事及經理人薪酬辦法每月給付固定報酬，另按實際出席董事會、審計委員會、薪資報酬委員會及永續發展委員會次數給付車馬費，本公司獨立董事不參與董事酬勞分派。
 (2) 董事及經理人之薪酬，由本公司薪資報酬委員會定期評估檢討、訂定及提出建議，並提報董事會通過後辦理。
 (3) 每年定期執行董事會績效評估，由公司治理主管依董事會績效評估結果提報董事會報告檢討改進，及作為遴選或提名董事或個別薪資報酬之參考依據。
 2. 除上表揭露外，最近年度公司董事提供服務〈如擔任母公司/財務報告內所有公司/轉投資事業非屬員工之顧問等〉領取之酬金：無

給付本公司各個董事酬金級距	董事姓名			
	前四項酬金總額(A+B+C+D)		前七項酬金總額(A+B+C+D+E+F+G)	
	本公司	財務報告內所有公司	本公司	財務報告內所有公司
低於 1,000,000 元				
1,000,000 元(含)～ 2,000,000 元(不含)				
2,000,000 元(含)～ 3,500,000 元(不含)	張昌邦、陳瑞隆、 魏啟林	張昌邦、陳瑞隆、 魏啟林	張昌邦、陳瑞隆、 魏啟林	張昌邦、陳瑞隆、 魏啟林
3,500,000 元(含)～ 5,000,000 元(不含)				
5,000,000 元(含)～ 10,000,000 元(不含)	李詩欽、溫世智	李詩欽、溫世智		
10,000,000 元(含)～ 15,000,000 元(不含)	張景嵩、葉力誠	張景嵩、葉力誠	張景嵩	
15,000,000 元(含)～ 30,000,000 元(不含)	卓桐華、葉國一	卓桐華、葉國一	葉國一、溫世智、 李詩欽、葉力誠	葉國一、溫世智、 李詩欽、張景嵩、 葉力誠
30,000,000 元(含)～ 50,000,000 元(不含)			卓桐華	卓桐華
50,000,000 元(含)～ 100,000,000 元(不含)				
100,000,000 元以上				
總計	9	9	9	9

※本表資料僅為資訊揭露之用，不作為課稅所得之依據。

註：監察人酬金：不適用(已設置審計委員會)

總經理及副總經理之酬金

單位：新台幣千元

職稱	姓名	薪資(A)		退職退休金(B)		獎金及特支費等等(C)		員工酬勞金額(D)				A、B、C及D等四項總額及占稅後純益之比例		領取來自子公司以外轉投資事業或母公司酬金
		本公司	財務報告內所有公司	本公司	財務報告內所有公司	本公司	財務報告內所有公司	本公司		財務報告內所有公司	本公司			
								現金金額	股票金額					
總經理	巫永財													
群總經理	張輝													
群總經理	蔡枝安													
執行副總經理	葉力誠													
資深副總經理	邱垂寬													
資深副總經理	陳逸萍													
資深副總經理	尹福明													
資深副總經理	陳維超													
資深副總經理(註2)	張麟													
副總經理	張乃文													
副總經理	洪國慶	107,598	119,599	5,041	5,041	124,073	124,403	-	57,850	57,850	57,850	294,562	306,893	-
副總經理	張右廉											4.81%	5.01%	
副總經理	游進寶													
副總經理	簡桂芬													
副總經理	蔡玉成													
副總經理	許慶武													
副總經理	林書如													
副總經理(註6)	閻承隆													
副總經理	趙彩秀													
副總經理	李瑞進													
副總經理	鐘健堯													
副總經理	林宏州													
副總經理	丁緯範													
副總經理(註1)	陳文吉													
副總經理(註2)	尤三華													
副總經理(註3)	宋景賢													

職稱	姓名	薪資(A)		退職退休金(B)		獎金及特支費等(C)		員工酬勞金額(D)				A、B、C及D等四項總額及占稅後純益之比例		領取來自子公司以外轉投資事業或母公司酬金
		本公司	財務報告內所有公司	本公司	財務報告內所有公司	本公司	財務報告內所有公司	現金金額	股票金額	現金金額	股票金額	本公司	財務報告內所有公司	
副總經理(註3)	王智慶													
副總經理(註3)	石瑜德													
副總經理(註4)	余文祺													
副總經理(註4)	林世斌													
副總經理(註5)	吳家銘													

給付本公司各個總經理及副總經理酬金級距		總經理及副總經理姓名	
		本公司	財務報告內所有公司
低於 1,000,000 元			
1,000,000 元(含) ~ 2,000,000 元(不含)			
2,000,000 元(含) ~ 3,500,000 元(不含)			
3,500,000 元(含) ~ 5,000,000 元(不含)		余文祺(註4)、林世斌(註4)	余文祺(註4)、林世斌(註4)
5,000,000 元(含) ~ 10,000,000 元(不含)		邱垂寬、張乃文、洪國慶、張右廉、簡淮芬、閻承隆(註6)、趙彩秀、李瑞進、鐘健亮、陳維超、陳逸萍、蔡玉成、許慶武、林宏州、丁緯範、陳文吉(註1)、尤三華(註2)、宋景賢(註3)、王智慶(註3)、石瑜德(註3)、吳家銘(註5)、葉力誠	邱垂寬、張乃文、洪國慶、張右廉、簡淮芬、閻承隆(註6)、趙彩秀、李瑞進、鐘健亮、陳維超、陳逸萍、蔡玉成、許慶武、林宏州、丁緯範、陳文吉(註1)、尤三華(註2)、宋景賢(註3)、王智慶(註3)、石瑜德(註3)、吳家銘(註5)、葉力誠
10,000,000 元(含) ~ 15,000,000 元(不含)		游進寶、張麟(註2)、林書如	游進寶、林書如
15,000,000 元(含) ~ 30,000,000 元(不含)		巫永財、張輝、蔡枝安、尹福明	巫永財、張輝、蔡枝安、張麟(註2)、尹福明
30,000,000 元(含) ~ 50,000,000 元(不含)			
50,000,000 元(含) ~ 100,000,000 元(不含)			
100,000,000 元以上			
總計		31	31

※本表資料僅為資訊揭露之用，不作為課稅所得之依據。

註1：111/01/25 聘任陳文吉為副總經理，111/02/01 生效。

註5：111/12/27 聘任吳家銘為副總經理，112/01/01 生效。

註2：111/03/15 聘任張麟為資深副總經理、尤三華為副總經理，111/04/01 生效。

註6：111/12/27 閻承隆副總經理申請屆齡退休，自 112/01/01

註3：111/06/28 聘任宋景賢、王智慶、石瑜德為副總經理，111/07/01 生效。

起解除其經理人職務。

註4：111/09/26 聘任余文祺、林世斌為副總經理，111/10/01 生效。

分派員工酬勞之經理人姓名及分派情形

單位：新台幣千元

	職稱	姓名	股票金額	現金金額	總計	總額占稅後 純益之比例
經理人	總經理	巫永財	-	59,120	59,120	0.96%
	群總經理	張輝				
	群總經理	蔡枝安				
	執行副總經理	葉力誠				
	資深副總經理	邱垂寬				
	資深副總經理	陳逸萍				
	資深副總經理	尹福明				
	資深副總經理	陳維超				
	資深副總經理(註2)	張麟				
	副總經理	張乃文				
	副總經理	洪國慶				
	副總經理	張右廉				
	副總經理	游進寶				
	副總經理	簡滄芬				
	副總經理	蔡玉成				
	副總經理	許慶武				
	副總經理	林書如				
	副總經理(註6)	閻承隆				
	副總經理	趙彩秀				
	副總經理	李瑞進				
	副總經理	鐘健堯				
	副總經理	林宏州				
	副總經理	丁緯範				
	副總經理(註1)	陳文吉				
	副總經理(註2)	尤三華				
	副總經理(註3)	宋景賢				
	副總經理(註3)	王智慶				
	副總經理(註3)	石瑜德				
	副總經理(註4)	余文祺				
	副總經理(註4)	林世斌				
	副總經理(註5)	吳家銘				
	協理	梁偉然				
	協理	蕭一瑩				

註 1：111/01/25 聘任陳文吉為副總經理，111/02/01 生效。

註 2：111/03/15 聘任張麟為資深副總經理、尤三華為副總經理，111/04/01 生效。

註3：111/06/28聘任宋景賢、王智慶、石瑜德為副總經理，111/07/01生效。

註 4：111/09/26 聘任余文祺、林世斌為副總經理，111/10/01 生效。

註5：111/12/27 聘任吳家銘為副總經理，112/01/01 生效。

註 6：111/12/27 閻承隆副總經理申請屆齡退休，自 112/01/01 起解除其經理人職務。

(四)分別比較說明本公司及財務報告內所有公司於最近二年度給付本公司董事、監察人、總經理及副總經理等之酬金總額占個體或個別財務報告稅後純益比例之分析並說明給付酬金之政策、標準與組合、訂定酬金之程序與經營績效及未來風險之關聯性。

1. 最近二年度給付董事、總經理及副總經理等之酬金總額占個體或個別財務報告稅後純益比例之分析

單位：新台幣千元

類別	本公司		財務報告內所有公司	
	110 年度	111 年度	110 年度	111 年度
董事酬金	93,072	78,182	93,312	78,422
總額占稅後純益之比例	1.42%	1.28%	1.43%	1.28%
總經理及副總經理酬金	224,996	294,562	236,575	306,893
總額占稅後純益之比例	3.44%	4.81%	3.62%	5.01%
稅後純益(損)	6,537,765	6,128,786	6,537,765	6,128,786

說明：111 年度董事之酬金較 110 年度減少，係因 111 年度稅後純益減少所致，總經理及副總經理之酬金總額較 110 年度增加，係因人數增加及獎金給付增加所致。

2. 董事、總經理及副總經理酬金給付之政策、標準與組合、訂定酬金之程序與經營績效及未來風險之關聯性

(1) 依本公司章程規定，當年度公司如有獲利，依本公司章程第二十六條規定應提撥不低於 3% 為員工酬勞及不高於 3% 為董事酬勞。全體董事執行公司業務不論營業盈虧，公司應支付報酬，其標準依其對公司營業參與之程度及貢獻之價值，並參酌同業通常水準定之。董事酬金訂定之程序由薪資報酬委員會所提建議提交董事會決議，以「董事會績效評估辦法」及「董事及經理人薪酬辦法」作為評核之依據，董事之酬金應充分反映個人表現及公司長期經營績效，並應綜合考量公司經營風險。對於獨立董事得酌訂與一般董事不同之合理酬金。本公司獨立董事係每月給付固定報酬，另按實際出席董事會、審計委員會、薪資報酬委員會及永續發展委員會次數給付車馬費，本公司獨立董事不參與董事酬勞分派。其餘董事之酬金包含報酬、薪資、獎金及退職退休金，另按實際出席董事會次數給付車馬費，並參與董事酬勞分派。董事成員績效評估之衡量項目至少含括六大面向：公司目標與任務之掌握、董事職責認知、公司營運之參與程度、內部關係經營與溝通、董事之專業與持續進修、內部控制。經理人之酬金包含薪資、獎金及退職退休金，並參與員工酬勞分派。經理人績效評估指標如下：

- A. 公司績效:財務指標:每股盈餘。非財務指標:溫室氣體減量/再生能源占比/能源使用效率。
- B. 單位績效:財務指標:稅後營利/營收(預算達成結果)/營運現金流量/動態項目。
非財務指標:永續發展之參與(如用電減量、廢棄物減量、用水密集度等指標)。
- C. 個人績效:個人考核結果。

(2) 董事、總經理及副總經理酬金訂定之程序由薪資報酬委員會所提建議提交董事會決議，以「董事及經理人薪酬辦法」作為評核之依據，除參酌同業通常水準，並考量個人所投入時間、所擔負之職責、達成個人目標情形、擔任其他職務表現、公司近年給予同等職位者之薪資報酬，暨由公司短期及長期業務目標之達成、公司財務狀況等評估個人表現與公司經營績效及未來風險之關聯合理性等為依據。

- (3) 本公司薪酬政策為增進長期競爭力及永續經營能力，提升企業未來整體營運，實現人盡其才的理想，薪酬給付原則與績效有充分的連結，薪酬制度為協助營運策略落實與長期可持續的股東價值創造，綜合各種評估項目，如公司營運績效(營收、稅後淨利等)、整體薪資、與個人績效表現等整體考量並依個人貢獻度做差異性核給，以落實績效導向之激勵制度。另亦綜合考量目前公司治理之趨勢後，給予合理報酬，以謀公司永續經營與風險控管之平衡。本公司經營階層之重要決策，均衡酌各種風險因素後為之，相關決策之績效即反映於公司之獲利情形，進而經營階層之薪酬與風險之控管績效相關。

三、公司治理運作情形

(一) 董事會運作情形

(1) 董事會運作情形資訊

111 年度董事會開會 13 次【A】，董事出席情形如下：

職稱	姓名	實際出(列)席次數【B】	委託出席次數	實際出(列)席率(%)【B/A】	備註
董事長	卓桐華	13	0	100%	109.06.12 連任
董事	葉國一	13	0	100%	109.06.12 連任
董事	溫世智	13	0	100%	109.06.12 連任
董事	李詩欽	13	0	100%	109.06.12 連任
董事	張景嵩	13	0	100%	109.06.12 連任
董事	葉力誠	13	0	100%	109.06.12 新任
獨立董事	張昌邦	13	0	100%	連任未超過三屆
獨立董事	陳瑞隆	13	0	100%	連任未超過三屆
獨立董事	魏啓林	13	0	100%	109.06.12 新任

其他應記載事項：

一、董事會之運作如有下列情形之一者，應敘明董事會日期、期別、議案內容、所有獨立董事意見及公司對獨立董事意見之處理：

(一)證券交易法第 14 條之 3 所列事項：不適用(已設置審計委員會)。

(二)除前開事項外，其他經獨立董事反對或保留意見且有紀錄或書面聲明之董事會議決事項：無。

二、111 年度各次董事會獨立董事出席狀況 ✓:親自出席；◎:委託出席；○:未出席

董事會	第 1 次	第 2 次	第 3 次	第 4 次	第 5 次	第 6 次	第 7 次	第 8 次	第 9 次	第 10 次	第 11 次	第 12 次	第 13 次
張昌邦	✓	✓	✓	✓	✓	✓	✓	✓	✓	✓	✓	✓	✓
陳瑞隆	✓	✓	✓	✓	✓	✓	✓	✓	✓	✓	✓	✓	✓
魏啓林	✓	✓	✓	✓	✓	✓	✓	✓	✓	✓	✓	✓	✓

三、董事對利害關係議案迴避之執行情形，應敘明董事姓名、議案內容、應利益迴避原因以及參與表決情形：

董事會	董事姓名	議案內容	應利益迴避原因及參與表決情形
第 16 屆 第 22 次 111.01.25	董事溫世智	通過英業達(重慶)有限公司配合營運需求新購置宿舍。	本議案除涉及利害關係人董事迴避討論及表決外，經其餘出席董事表決均無異議，照案通過。
第 16 屆 第 24 次 111.03.15	董事長卓桐華，董事葉國一、溫世智、李詩欽、張景嵩、葉力誠	討論本公司薪資報酬委員會審議之 110 年員工酬勞及董事酬勞。	本議案係決議各董事酬勞分配之自身利益，除依法董事各自迴避不參與討論及表決外，經其餘出席董事表決均無異議，照案通過。

董事會	董事姓名	議案內容	應利益迴避原因及參與表決情形
第 16 屆 第 24 次 111.03.15	董事陳瑞隆	解除本屆董事陳瑞隆 新增競業禁止之限制 案。	本議案除涉及利害關係人董事迴 避討論及表決外，經其餘出席董 事表決均無異議，照案通過。
第 16 屆 第 32 次 111.11.11	董事葉國一、李詩 欽、葉力誠及獨立 董事張昌邦、陳瑞 隆、魏啓林	擬捐贈新台幣 1,000 萬元予財團法人英業 達集團公益慈善基金 會。	本議案除涉及利害關係人董事迴 避討論及表決外，經其餘出席董 事表決均無異議，照案通過。
第 16 屆 臨時會 111.12.05	董事長卓桐華、董 事葉力誠及獨立 董事張昌邦、陳瑞 隆、魏啓林	成立永續發展委員會 及委任永續發展委 員。	本議案除涉及利害關係人董事迴 避討論及表決外，經其餘出席董 事表決均無異議，照案通過。
第 16 屆 第 33 次 111.12.27	董事長卓桐華，董 事葉國一、溫世智 、李詩欽、張景嵩 、葉力誠	111 年董事、經理人薪 酬與年終獎金擬議。	本議案係決議各董事酬勞分配之 自身利益，除依法董事各自迴避 不參與討論及表決外，經其餘出 席董事表決均無異議，照案通過。
第 16 屆 第 33 次 111.12.27	董事長卓桐華，董 事葉國一、溫世智 、李詩欽、張景嵩 、葉力誠	112 年董事及經理人 薪酬調整擬議。	本議案係決議各董事酬勞分配之 自身利益，除依法董事各自迴避 不參與討論及表決外，經其餘出 席董事表決均無異議，照案通過。

四、上市上櫃公司應揭露董事會自我(或同儕)評鑑之評估週期及期間、評估範圍、方式及評估內容等資訊：

(2)董事會評鑑執行情形

評估週期	評估期間	評估範圍	評估方式	評估內容
每年執行一次	111.01.01~111.12.31	包括整體 董事會、個 別董事成 員及功能 性委員會	董事會、功 能性委員 會內部自 評、董事 成員自評、委 外評估。	(1)董事會績效評估：包括對 公司營運之參與程度、提升 董事會決策品質、董事會組 成與結構、董事的選任及持 續進修、內部控制。 (2)個別董事成員績效評 估：包括公司目標與任務之 掌握、董事職責認知、對公 司營運之參與程度、內部關 係經營與溝通、董事之專業 及持續進修、內部控制。 (3)功能性委員會績效評 估：對公司營運之參與程 度、功能性委員會職責認 知、提升功能性委員會決策 品質、功能性委員會組成及 成員選任、內部控制。

五、當年度及最近年度加強董事會職能之目標（例如設立審計委員會、提昇資訊透明度等）與執行情形評估：

1. 強化董事會及功能性委員會職能

- (1) 111 年 12 月 5 日設立永續發展委員會。
- (2) 深化公司治理：完成修訂公司治理實務守則及關係人相互間財務業務相關作業規範。
- (3) 加強風險管理之監督。
- (4) 落實董事會永續發展責任。

2. 維護股東權益

- (1) 落實股東平等對待：妥善處理股東建議疑義、增加與投資人互動機制。

3. 提昇資訊透明度

- (1) 提升財報資訊揭露時效。
- (2) 強化非財務性及 ESG 資訊揭露。

111 年完成修訂股東會議事規則、取得或處分資產處理程序、董事會議事規則、公司治理實務守則、誠信經營守則、永續發展實務守則。

六、本公司個別董事落實董事會成員多元化政策情形：

依據本公司治理實務守則第 20 條及董事選舉辦法第 3 條，董事會成員應具備職務所必需之知識、技能及素養。董事會整體應具備之能力為營運判斷能力、會計及財務分析能力、經營管理能力、危機處理能力、產業知識、國際市場觀、領導能力與決策能力。董事會成員組成應考量多元化，並就公司運作、營運型態及未來發展趨勢等需求，擬定董事成員多元化方針，包含基本條件與價值(性別、年齡、國籍及文化)、專業知識與技能(如法律、會計、產業、財務、行銷或科技)等。本公司多元化政策之具體管理目標與達成情形如下：

管理目標	達成情形
董事至少三分之一席次具備電腦產業、行銷或科技專長	達成
獨立董事至少三分之一席次具備法律、財會或科技專長	達成

本公司 111 年落實董事會成員多元化情形如下：

多元化 項目 董事 姓名	基本組成										產業經驗			專業能力			
	國籍	性別	年齡						獨立董事 任期年資		科 技	金 融	石 化	法 律	財會 金融	產業 行銷	資訊 科技
			51-55 歲	61-65 歲	66-70 歲	71-75 歲	76-80 歲	81-85 歲	3 年 以下	7-9 年							
卓桐華	中華民國	男	-	-	V	-	-	-	-	-	V	-	-	-	-	V	V
葉國一	中華民國	男	-	-	-	-	-	V	-	-	V	-	-	-	V	V	-
溫世智	中華民國	男	-	V	-	-	-	-	-	-	V	-	-	-	-	V	V
李詩欽	中華民國	男	-	-	-	V	-	-	-	-	V	-	-	-	V	V	-
張景嵩	中華民國	男	-	-	V	-	-	-	-	-	V	-	-	-	-	V	V
葉力誠	中華民國	男	V	-	-	-	-	-	-	-	V	-	-	-	-	V	V

多元化 項目 董事 姓名	基本組成										產業經驗			專業能力			
	國籍	性別	年齡						獨立董事 任期年資		科 技	金 融	石 化	法 律	財會 金融	產業 行銷	資訊 科技
			51-55 歲	61-65 歲	66-70 歲	71-75 歲	76-80 歲	81-85 歲	3年 以下	7-9 年							
張昌邦	中華民國	男	-	-	-	-	V	-	-	V	V	V	-	V	V	-	-
陳瑞隆	中華民國	男	-	-	-	V	-	-	-	V	V	V	V	-	V	-	-
魏啓林	中華民國	男	-	-	-	V	-	-	V	-	V	V	V	-	V	-	-

註 1: 現任董事會由 9 位董事(其中包含 3 位獨立董事)組成, 皆具豐富專業實務經驗之卓越人士, 具領導決策、經營管理、營運判斷、危機處理、產業知識及國際市場觀等能力, 3 位獨立董事分別具法律、經濟及工商管理背景專長, 6 位董事分別具有財會、科技及產業行銷等背景專長, 落實董事成員多元化政策有助於提升公司治理效能及經營管理績效。

註 2: 獨立董事任期年資分布情形: 張昌邦及陳瑞隆董事於 103/06/12 就任年資 9 年, 魏啓林董事於 109/06/12 就任年資 3 年, 所有獨立董事其連續任期均不超過 3 屆。本公司董事成員皆為本國籍, 組成結構占比分別為 3 席獨立董事、0 位女性董事(佔全體董事成員比例為 33%、0%), 未來亦規畫考量性別平等, 增加女性董事成員。截至 111 年底, 有 1 名董事年齡位於 51-55 歲、1 名董事年齡位於 61-65 歲、2 名董事年齡位於 66-70 歲、3 名董事年齡位於 71-75 歲、1 名董事年齡位於 76-80 歲、1 名董事年齡位於 81-85 歲, 其中獨立董事均符合金管會證期局有關獨立董事之規範, 各董事經學歷、性別、專業資格、工作經驗等相關資訊請參閱貳、公司治理報告二之(一)董事資料。

七、董事會獨立性

1. 董事會結構:

本公司訂定董事遴選制度, 全體董事之選任程序公開及公正, 符合本公司「公司章程」、「董事選舉辦法」、「公司治理實務守則」、「公開發行公司獨立董事設置及應遵循事項辦法」及「證券交易法第十四條之二」等之規定, 現任董事會組成結構占比分別為 3 席獨立董事(33%), 6 席非獨立董事(69%), 其中董事葉國一及董事葉力誠為二親等以內之親屬關係, 全體董事間符合證券交易法第 26 條之 3 規定第 3 項及第 4 項規定情事。

2. 董事會具獨立性:

本公司之董事會指導公司策略、監督管理階層及對公司、股東負責, 在公司治理制度之各項作業與安排, 董事會皆依照法令、公司章程或股東會決議等, 據以行使職權。本公司董事會強調獨立運作及透明化之功能, 董事及獨立董事皆屬獨立之個體, 獨立行使職權。三席獨立董事亦遵循相關法令規定, 搭配審計委員會之職權, 審度公司存在或潛在風險之管控等, 據以確實監督公司內部控制之有效實施、簽證會計師之選(解)任及獨立性與財務報表之允當編製。此外, 依本公司之「董事選舉辦法」訂定董事及獨立董事選任方式採行累積投票制與候選人提名制, 鼓勵股東參與, 持有一定股數以上之股東得提出候選人名單, 該候選人資格條件審查及有無違反公司法第三十條所列各款情事之確認事項, 相關受理作業皆依法進行及公告, 保障股東權益, 以避免提名權遭壟斷或過於浮濫, 保持獨立性。董事成員獨立性資訊請參閱貳、公司治理報告二之(一)董事專業資格及獨立董事獨立性資訊揭露。

(二) 審計委員會運作情形

審計委員會運作情形資訊

111 年度審計委員會開會 5 次【A】，獨立董事出席情形如下：

職稱	姓名	實際出(列)席 次數【B】	委託出席 次數	實際出(列)席率 (%)【B/A】	備註
召集人	張昌邦	5	0	100%	109.06.12 連任
委員	陳瑞隆	5	0	100%	109.06.12 連任
委員	魏啓林	5	0	100%	109.06.12 新任

其他應記載事項：

一、審計委員會之運作如有下列情形之一者，應敘明董事會日期、期別、議案內容、獨立董事建議或反對事項內容、審計委員會決議結果以及公司對審計委員會意見之處理。

(一)證券交易法第 14 條之 5 所列事項：

審委會	議案內容	證交法 §14-5 所列事 項	獨立董 事建議 或反對 事項內 容	公司對 審計委 員會意 見之處 理	審計委員會 決議結果
第 2 屆 第 7 次 111.03.14	1. 110 年度內部控制制度聲明書	14-5-2	無	無	全體通過
	2. 110 年度財務報告及營業報告書	14-5-10	無	無	全體通過
	3. 110 年盈餘分派	14-5-11	無	無	全體通過
	4. 簽證會計師委任	14-5-8	無	無	全體通過
	5. 修訂公司治理實務守則	14-5-11	無	無	全體通過
	6. 修訂永續發展實務守則	14-5-11	無	無	全體通過
	7. 修訂誠信經營守則	14-5-11	無	無	全體通過
	8. 修訂取得或處分資產處理程序	14-5-3	無	無	全體通過
	9. 修訂本公司章程	14-5-11	無	無	全體通過
	10. 修訂股東會議事規則	14-5-11	無	無	全體通過
	11. 解除本屆董事陳瑞隆新增競業禁止之限制	14-5-4	無	無	本議案除涉及利害關係人委員迴避討論及表決外，經其餘出席委員表決均無異議，照案通過。
第 2 屆 第 8 次 111.04.26	1. 通過參與標購台南科技工業園區光電廠房。	14-5-5	無	無	全體通過
	2. 通過增資英業達控股(北美)有限公司。	14-5-3	無	無	全體通過

審委會	議案內容	證交法 §14-5 所列事 項	獨立董 事建議 或反對 事項內 容	公司對 審計委 員會意 見之處 理	審計委員會 決議結果
第 2 屆 第 9 次 111.05.13	111 年第一季合併財務報告	14-5-10	無	無	全體通過
第 2 屆 第 10 次 111.08.12	111 年第二季合併財務報告	14-5-10	無	無	全體通過
第 2 屆 第 11 次 111.11.11	1. 修正內部控制制度	14-5-1	無	無	全體通過
	2. 112 年內部稽核計劃	14-5-11	無	無	全體通過
	3. 111 年第三季合併財務報告	14-5-10	無	無	全體通過
	4. 111 年簽證會計師報酬	14-5-8	無	無	全體通過
	5. 檢討審計委員會組織章程	14-5-11	無	無	全體通過
	6. 修訂董事會議事規則	14-5-11	無	無	全體通過
	7. 修訂內部重大資訊處理作業程序	14-5-11	無	無	全體通過

(二)除前開事項外，其他未經審計委員會通過，而經全體董事三分之二以上同意之議決事項：無。
二、獨立董事對利害關係議案迴避之執行情形，應敘明獨立董事姓名、議案內容、應利益迴避原因以及參與表決情形：陳瑞隆解除新增競業禁止之限制，請詳一(一)。

三、獨立董事與內部稽核主管及會計師之溝通情形(應包括就公司財務、業務狀況進行溝通之重大事項、方式及結果等)：

(一)內部稽核主管於稽核報告及追蹤報告陳核後，於稽核項目完成之次月底前交付各獨立董事查閱。針對獨立董事之查閱指示事項再進行後續改善跟催作業，改善完成後並向獨立董事報告。查閱結果於當月董事會報告。董事會對公司內部控制制度重要議題指示專案稽核時，成立稽核專案小組進行專案查核完成後並報告稽核結果。稽核主管每月向獨立董事報告內部稽核業務。

(二)會計師於每季公司治理會議與董事進行溝通，另外每年不定期會計師單獨與獨立董事進行雙向溝通。

四、獨立董事與內部稽核主管及會計師溝通事項及情形：

會議日期	列席人員	會議內容	公司處理執行結果
111.03.14 審計委員會	全體獨董/會計師、董秘、會計主管、稽核主管	110 年度內部控制制度聲明書 110 年度財務報告及營業報告書 110 年盈餘分派 簽證會計師委任 修訂股東會議事規則 修訂公司章程 修訂取得或處分資產處理程序 修訂公司治理實務守則、誠信經營守則、企業社會責任實務守則名為永續發展實務守則 解除董事新增競業禁止之限制	提請董事會決議 提請董事會決議 提請董事會決議 提請董事會決議 提請董事會決議 提請董事會決議 提請董事會決議 提請董事會決議 提請董事會決議 提請董事會決議

會議日期	列席人員	會議內容	公司處理執行結果
111.03.14 公司治理溝通座談會	全體董事、全體獨董／會計師、董秘、公司治理主管、稽核主管	110 年度財務報告查核之範圍及查核意見 重要查核事項 管理建議書	本次會議董事無意見
111.05.13 審計委員會	全體獨董／會計師、董秘、會計主管	111 年第一季合併財務報告	提請董事會決議
111.05.13 公司治理溝通座談會	全體董事、全體獨董／會計師、董秘、公司治理主管、稽核主管	111 年第一季合併財務報告核閱範圍及意見 重要會計項目說明	本次會議董事無意見
111.08.12 審計委員會	全體獨董／會計師、董秘、會計主管、稽核主管	111 年第二季合併財務報告 審計品質指標揭露	提請董事會決議 獨董洽悉
111.08.12 公司治理溝通座談會	全體董事、全體獨董／會計師、董秘、公司治理主管、稽核主管	111 年第二季合併財務報告核閱範圍及意見 重要會計項目說明	本次會議董事無意見
111.11.11 會計師與獨董溝通會議	全體獨董／會計師	111 年財報查核時程規劃	獨董洽悉
111.11.11 審計委員會	全體獨董／會計師、董秘、會計主管、稽核主管	修正內部控制制度 112 年內部稽核計劃 111 年第三季合併財務報告 111 年簽證會計師報酬 檢討現行審計委員會組織章程 修訂董事會議事規則 修訂內部重大資訊處理作業	提請董事會決議 提請董事會決議 提請董事會決議 提請董事會決議 提請董事會決議 提請董事會決議 提請董事會決議
111.11.11 公司治理溝通座談會	全體董事、全體獨董／會計師、董秘、公司治理主管、稽核主管	111 年第三季合併財務報告核閱範圍及意見 重要會計項目說明 關鍵查核事項規劃	本次會議董事無意見

五、審計委員會旨在協助董事會為履行其監督公司在執行有關會計、稽核、財務報導流程及財務控制上的品質誠信度。審計委員會審議的事項主要包括：

1. 依證交法第十四條之一規定訂定或修正內部控制制度。
2. 內部控制制度有效性之考核。

3. 依證交法第三十六條之一規定訂定或修正取得或處分資產、從事衍生性商品交易、資金貸與他人、為他人背書或提供保證之重大財務業務行為之處理程序。
4. 涉及董事自身利害關係之事項。
5. 重大之資產或衍生性商品交易。
6. 重大之資金貸與、背書或提供保證。
7. 募集、發行或私募具有股權性質之有價證券。
8. 簽證會計師之委任、解任或報酬。
9. 財務、會計或內部稽核主管之任免。
10. 由董事長、經理人及會計主管簽名或蓋章之年度財務報告及須經會計師查核簽證之第二季財務報告。
11. 其他公司或主管機關規定之重大事項。

六、111 年度審計委員會業務執行情形如下：

1. 本公司每季召開審計委員會，監督公司財務報表及內部控制制度。
2. 111 年運作情形請詳(二)。
3. 審閱財務報告。
4. 評估內部控制系統之有效性：審計委員會評估本公司內部控制系統的政策和程序(包括財務、營運、風險管理、資訊安全、法令遵循等控制措施)的有效性，並審查了本公司稽核部門和管理層的定期報告。

(三) 監察人參與董事會運作情形：不適用、本公司於 106 年 6 月 16 日已設置審計委員會。

(四) 公司治理運作情形及與上市上櫃公司治理實務守則差異情形及原因

評估項目	運作情形			與上市上櫃公司治理實務守則差異情形及原因
	是	否	摘要說明	
一、公司是否依據「上市上櫃公司治理實務守則」訂定並揭露公司治理實務守則？	V		本公司103年訂定「英業達股份有限公司治理實務守則」，於112年3月14日經董事會通過第七次修訂，並揭露於本公司網站及公開資訊觀測站。	無差異。
二、公司股權結構及股東權益				
(一)公司是否訂定內部作業程序處理股東建議、疑義、糾紛及訴訟事宜，並依程序實施？	V		(一)本公司訂定股務作業程序並設置專用信箱受理股東建議、疑義、糾紛及訴訟等事宜，並依程序實施；另委任專業股務代理機構作為服務股東之窗口。	無差異。
(二)公司是否掌握實際控制公司之主要股東及主要股東之最終控制者名單？	V		(二)本公司有效掌握主要股東及主要股東之最終控制者名單。	無差異。
(三)公司是否建立、執行與關係企業間之風險控管及防火牆機制？	V		(三)本公司依法訂定內部控制、關係人相互間財務業務相關作業規範及子公司管理辦法，以建立、執行與關係企業間之風險控管及防火牆機制。	無差異。
(四)公司是否訂定內部規範，禁止公司內部人利用市場上未公開資訊買賣有價證券？	V		(四)本公司已訂定「防範內線交易管理作業程序」等，規範禁止公司內部人利用市場上未公開資訊買賣有價證券，並定期作內部宣導。	無差異。
三、董事會之組成及職責				
(一)董事會是否就成員組成擬訂多元化政策、具體管理目標及落實執行？	V		(一)本公司治理實務守則第20條，已訂定董事會成員多元化方針。包含基本條件與價值(性別、年齡、國籍及文化)、專業知識與技能。現任董事會成員皆分別具有法律、財會、產業、行銷或科技專業背景。落實情形請參閱本公司個別董事落實董事會成員多元化政策情形。	無差異。
(二)公司除依法設置薪資報酬委員會及審計委員會外，是否自願設置其他各類功能性委員會？	V		(二)本公司由全體獨立董事擔任薪資報酬委員會及審計委員會成員，111年12月5日於董事會下另設置永續發展委員會，制定永續發展目標、策略擬定以及永續發展執行情形與成效追蹤。	無差異。
(三)公司是否訂定董事會績效評估辦法及其評估方式，每年並定期進行績效評估，且將績效評估之結果提報	V		(三)本公司於105年訂定董事會績效評估辦法，於109年12月29日修訂，以落實公司治理並提升董事會功能，由公司治理主管負責每年定期績效評估作業之執行與完成。111年執行董事會績效評估範圍，包括整體董事會、功能性委員會及	無差異。

評估項目	運作情形			與上市上櫃公司治理實務守則差異情形及原因
	是	否	摘要說明	
董事會，並運用於個別董事薪資報酬及提名續任之參考？			<p>個別董事成員之績效評估。評估方式包括董事會內部自評及董事成員自評。董事會內部績效評估內容包含：一、對公司營運之參與程度。二、提升董事會決策品質。三、董事會組成與結構。四、董事的選任及持續進修。五、內部控制。五大面向共25個項目；功能性委員會績效評估內容包含：一、對公司營運之參與程度。二、功能性委員會職責認知。三、提升功能性委員會決策品質。四、功能性委員會組成及成員選任。五、內部控制。五大面向共25個項目；董事成員績效評估內容包含：一、公司目標與任務之掌握。二、董事職責認知。三、對公司營運之參與程度。四、內部關係經營與溝通。五、董事之專業及持續進修。六、內部控制。六大面向共20個項目；109-111年本公司董事會、功能性委員會、董事成員之自評結果皆為優等，未來將積極實踐永續發展，加強永續發展執行情形之督導。111年評估結果於112年1月17日董事會報告，並運用於個別董事薪資報酬及提名續任之參考。本公司董事會績效評估辦法明定至少每三年由外部專業獨立機構或外部專家學者團隊執行評估一次。110年委由外部專業獨立機構安侯企業管理股份有限公司執行，專案負責人為朱成光執行副總經理，執行時間為110年10月27日至111年1月7日，評估範圍包括整體董事會、功能性委員會及個別董事成員。評估方式係結合資料分析、問卷及訪談三種方式進行，並依據評估結果出具評估報告。董事會評估內容包括建構有效能的董事會、董事會之有效運作、專業發展與進修、企業前瞻、履行職責、經營階層之管理、公司文化之創造、與利害關係人之溝通及績效評估。董事成員評估內容包含對公司目標與任務之掌握、董事職責認知、專業發展與進修、履行職責、對公司營運參與程度及內部關係經營與溝通。審計委員會績效評估內容包括建構有效能的審計委員會、審計委員會之有效運作、履行職責、申訴管道之建立、與董事會之關係及績效評估。薪酬委員會績效評估包含建構有效能的薪酬委員會、薪酬委員會之有效運作、履行職責、與董事會之關係及績效評估。110年董事會、功能性委員會、董事成員之外部評估結果皆為”介於</p>	

評估項目	運作情形			與上市上櫃公司治理實務守則差異情形及原因
	是	否	摘要說明	
(四)公司是否定期評估簽證會計師獨立性？	V		<p>良好至優異”之間。優化建議包含優化重要利害關係人溝通機制、由風險管理委員會或審計委員會定期督導企業風險事項。未來將持續加強重要利害關係人溝通回應及由審委會督導風險管理。110年董事會績效評估結果及建議於111年1月25日董事會報告。</p> <p>(四)本公司每年3月定期由審計委員會評估簽證會計師獨立性及適任性後提請董事會決議委任會計師，評估有無違反職業道德規範公報第10號所規定之情事，及會計師法第47條情事發生，確認會計師與本公司除簽證及財稅案件之費用外，無其他之財務利益及業務關係，並檢查會計師是否為本公司董事、經理人、股東或於本公司支薪，確認其為非利害關係人。111年3月15日經董事會決議通過111年簽證會計師之委任及獨立性評估。本公司自112年起並參照審計品質指標(AQI)，涵蓋專業性、品質控管、獨立性、監督及創新能力等5大構面及13項指標項目評估事務所整體及查核團隊之審計品質，確認會計師及事務所，在訓練時數與專業支援均優於同業平均水準，創新能力持續導入數位審計工具，提高審計品質。最近一年度評估結果業經112年3月14日審計委員會討論通過後，提報112年3月14日董事會決議通過對會計師之獨立性及適任性評估。</p>	無差異。
四、上市上櫃公司是否配置適任及適當人數之公司治理人員，並指定公司治理主管，負責公司治理相關事務(包括但不限於提供董事、監察人執行業務所需資料、協助董事、監察人遵循法令、依法辦理董事會及股東會之會議相關事宜、辦理公司登記及變更登記、製作董事會及股東會議事錄等)？	V		<p>本公司108年2月26日經董事會決議通過，指定公司治理主管由已具備公開發行公司從事財務、股務及議事等達三年以上管理工作經驗之財務長游進寶副總兼任。主要職責包含一、依法辦理董事會及股東會之會議相關事宜。二、製作董事會及股東會議事錄。三、協助董事就任及持續進修。四、提供董事執行業務所需之資料。五、協助董事遵循法令。六、向董事會報告其就獨立董事於提名、選任時及任職期間內資格是否符合相關法令規章之檢視結果。七、辦理董事異動相關事宜。八、其他依公司章程或契約所訂定之事項等。</p> <p>111年業務執行情形如下：</p> <p>1. 協助董事執行業務、提供所需資料及安排董事進修：</p> <p>(1)針對公司經營領域以及公司治理相關之最新法令規章修訂發展，並定期更新。(2)提供董事所需之公司資訊，維持董事與各業務主管溝通、交流順暢。(3)協助安排獨立董事與內部稽核主管、簽證會計師</p>	無差異。

評估項目	運作情形			與上市上櫃公司治理實務守則差異情形及原因
	是	否	摘要說明	
			<p>相關會議。(4)協助董事擬定年度進修計畫及安排課程。</p> <p>2. 協助董事會及股東會議事程序及決議法遵事宜： (1)向董事會報告公司之公司治理運作狀況。(2)協助提醒董事執行業務應遵守之法規。</p> <p>3. 擬訂董事會議程。</p> <p>4. 協助股東會議召開。</p> <p>5. 執行董事會績效評估。</p> <p>6. 執行其他依公司章程或契約所訂定之事項。</p> <p>於111年度完成召開13次董事會、5次審計委員會、2次薪酬委員會、2次永續發展委員會及4次公司治理溝通座談會，並定期於每年第2季董事會安排報告推動公司治理、永續發展、與各利害關係人溝通、法遵及智慧財產管理、推動誠信經營及風險管理運作之執行情形及計畫報告。</p>	
五、公司是否建立與利害關係人(包括但不限於股東、員工、客戶及供應商等)溝通管道，及於公司網站設置利害關係人專區，並妥適回應利害關係人所關切之重要企業社會責任議題？	V		本公司已於公司網站設置利害關係人專區，透過電話、傳真及電子郵件等資訊傳遞方式，與利害關係人隨時保持溝通管道，對於利害關係人所關切之重要企業社會責任議題及反應也會做妥善處理，以尊重並維護其應有之權益，鑑別主要利害關係人關切議題與各利害關係人溝通情形並定期提報董事會。	無差異。
六、公司是否委任專業股務代辦機構辦理股東會事務？	V		本公司已委由台新綜合證券股務代理部負責服務股東及處理股東會事務。	無差異。
七、資訊公開				
(一)公司是否架設網站，揭露財務業務及公司治理資訊？	V		(一)本公司設置中英文網站隨時更新揭露財務業務及公司治理資訊。	無差異。
(二)公司是否採行其他資訊揭露之方式(如架設英文網站、指定專人負責公司資訊之蒐集及揭露、落實發言人制度、法人說明會過程放置公司網站等)？	V		(二)本公司已架設中、英文網站，並指定專人負責公司資訊之蒐集及揭露；並設置發言人及代理發言人制度；於公司網站提供法人說明會資料供投資人參閱。	無差異。
(三)公司是否於會計年度終了後兩個月內公布並申報年度財務報		V	(三)本公司於規定期限前公告申報各季財務報告與各月份營運情形。	無差異。

評估項目	運作情形			與上市上櫃公司治理實務守則差異情形及原因
	是	否	摘要說明	
告，及於規定期限前提早公告並申報第一、二、三季財務報告與各月份營運情形？				
八、公司是否有其他有助於瞭解公司治理運作情形之重要資訊（包括但不限於員工權益、僱員關懷、投資者關係、供應商關係、利害關係人之權利、董事及監察人進修之情形、風險管理政策及風險衡量標準之執行情形、客戶政策之執行情形、公司為董事及監察人購買責任保險之情形）？	V		<p>1. 員工權益：依政府法令及本公司人事管理辦法，提供應有的各項勞動基本條件，包含工時機制及完善請假制度，並提供穩定安全工作環境，及勞保、健保、退休金提撥等基本福利外，另享有定期健檢及團體保險，以及完善的員工退休辦法。</p> <p>2. 僱員關懷：依法設置職業安全衛生委員會，研議安全與衛生相關規定；為營造友善職場及確保員工安全與健康，制定「職業安全衛生政策」，舉辦各種專題演講及課程、設置醫師健康諮詢服務，以及推行同仁協助方案(EAP)，提供免費「心理、法律、財務」諮詢服務，並開放多元管道供員工表達意見及諮詢，創造良好的參與感及順暢的雙向溝通管道。</p> <p>3. 投資者關係：本公司以保障股東權益為最大目標，即時公告有關財務、業務等公司訊息。</p> <p>4. 供應商關係：本公司除訂定「道德行為準則」及「全球員工行為準則管理辦法」自我要求外，身為責任商業聯盟(RBA)成員之責任，亦制定了英業達責任商業聯盟行為準則來要求供應商遵守，此準則聲明涵蓋了英業達對供應商在勞工、健康、安全、環境與商業道德的標準。本公司對供應商的重要訊息會公告在iSupplier網站平台，每年亦持續舉辦「英業達集團永續供應鏈說明會」，期許以身作則帶領更多供應商夥伴們共同提升環保意識，善盡企業社會責任。</p> <p>5. 利害關係人之權利：依「英業達股份有限公司治理實務守則」第51條-54條執行運作並設有利害關係人專區。</p> <p>6. 風險管理政策及風險衡量標準之執行情形：請參閱年報風險事項之分析評估。</p> <p>7. 客戶政策之執行情形：本公司已制定適當之客戶政策及營運目標，並適時調整經營策略，達成目標。</p> <p>8. 公司為董事購買責任保險之情形：已為董事購買相關責任保險至113年1月1日，保單到期會進行續約，並已將董事責任保險投保金額、承保範圍及保險費率於111年12月提董事會報告。</p>	<p>無差異。</p> <p>無差異。</p> <p>無差異。</p> <p>無差異。</p> <p>無差異。</p> <p>無差異。</p> <p>無差異。</p> <p>無差異。</p>

評估項目	運作情形			與上市上櫃公司 治理實務守則差 異情形及原因
	是	否	摘要說明	
九、請就臺灣證券交易所股份有限公司公司治理中心最近年度發布之公司治理評鑑結果說明已改善情形，及就尚未改善者提出優先加強事項與措施。（未列入受評公司者無需填列）	V		針對尚未得分項目，持續加強推動。	無差異。

十、本公司董事已適時參加各專業機構之相關進修課程：111年度進修情形如下。

職稱	姓名	進修日期	進修課程名稱	進修時數	主辦單位
董事長	卓桐華	111.03.15	減排風險與綠能	1.5 小時	社團法人中華公司治理協會
		111.05.13	法遵挑戰下的資安治理路徑	1.5 小時	社團法人中華公司治理協會
		111.08.12	國際反避稅法規	1.5 小時	社團法人中華公司治理協會
		111.11.11	從 ESG 發展趨勢談企業碳思維	1.5 小時	社團法人中華公司治理協會
董事	葉國一	111.03.15	減排風險與綠能	1.5 小時	社團法人中華公司治理協會
		111.05.13	法遵挑戰下的資安治理路徑	1.5 小時	社團法人中華公司治理協會
		111.08.12	國際反避稅法規	1.5 小時	社團法人中華公司治理協會
		111.11.11	從 ESG 發展趨勢談企業碳思維	1.5 小時	社團法人中華公司治理協會
董事	溫世智	111.03.15	減排風險與綠能	1.5 小時	社團法人中華公司治理協會
		111.05.13	法遵挑戰下的資安治理路徑	1.5 小時	社團法人中華公司治理協會
		111.08.12	國際反避稅法規	1.5 小時	社團法人中華公司治理協會
		111.11.11	從 ESG 發展趨勢談企業碳思維	1.5 小時	社團法人中華公司治理協會
董事	李詩欽	111.03.15	減排風險與綠能	1.5 小時	社團法人中華公司治理協會
		111.05.13	法遵挑戰下的資安治理路徑	1.5 小時	社團法人中華公司治理協會
		111.08.12	國際反避稅法規	1.5 小時	社團法人中華公司治理協會
		111.11.11	從 ESG 發展趨勢談企業碳思維	1.5 小時	社團法人中華公司治理協會
董事	張景嵩	111.03.15	減排風險與綠能	1.5 小時	社團法人中華公司治理協會
		111.05.13	法遵挑戰下的資安治理路徑	1.5 小時	社團法人中華公司治理協會
		111.08.12	國際反避稅法規	1.5 小時	社團法人中華公司治理協會
		111.11.11	從 ESG 發展趨勢談企業碳思維	1.5 小時	社團法人中華公司治理協會
董事	葉力誠	111.03.15	減排風險與綠能	1.5 小時	社團法人中華公司治理協會
		111.05.13	法遵挑戰下的資安治理路徑	1.5 小時	社團法人中華公司治理協會
		111.08.12	國際反避稅法規	1.5 小時	社團法人中華公司治理協會
		111.11.11	從 ESG 發展趨勢談企業碳思維	1.5 小時	社團法人中華公司治理協會
獨立董事	張昌邦	111.03.15	減排風險與綠能	1.5 小時	社團法人中華公司治理協會

職稱	姓名	進修日期	進修課程名稱	進修時數	主辦單位
		111.05.13	法遵挑戰下的資安治理路徑	1.5 小時	社團法人中華公司治理協會
		111.08.12	國際反避稅法規	1.5 小時	社團法人中華公司治理協會
		111.11.11	從 ESG 發展趨勢談企業碳思維	1.5 小時	社團法人中華公司治理協會
獨立董事	陳瑞隆	111.03.15	減排風險與綠能	1.5 小時	社團法人中華公司治理協會
		111.05.13	法遵挑戰下的資安治理路徑	1.5 小時	社團法人中華公司治理協會
		111.08.12	國際反避稅法規	1.5 小時	社團法人中華公司治理協會
		111.11.11	從 ESG 發展趨勢談企業碳思維	1.5 小時	社團法人中華公司治理協會
獨立董事	魏啓林	111.03.15	減排風險與綠能	1.5 小時	社團法人中華公司治理協會
		111.05.13	法遵挑戰下的資安治理路徑	1.5 小時	社團法人中華公司治理協會
		111.07.14	淨零趨勢：董事會 ESG 決策的實務觀察	3.0 小時	財團法人中華民國證券暨期貨市場發展基金會
		111.08.12	國際反避稅法規	1.5 小時	社團法人中華公司治理協會
		111.11.11	從 ESG 發展趨勢談企業碳思維	1.5 小時	社團法人中華公司治理協會
		111.12.16	企業誠信經營及洗錢防制	3.0 小時	財團法人中華民國證券暨期貨市場發展基金會

十一、本公司經理人（總經理、副總經理、會計、財務、內部稽核主管等）參與公司治理有關之進修及訓練情形：111年度進修與訓練情形如下。

職稱	姓名	進修日期	進修課程名稱	進修時數	主辦單位
總經理	巫永財	111.03.15	減排風險與綠能	1.5 小時	社團法人中華公司治理協會
		111.05.13	法遵挑戰下的資安治理路徑	1.5 小時	社團法人中華公司治理協會
		111.08.12	國際反避稅法規	1.5 小時	社團法人中華公司治理協會
		111.11.11	從 ESG 發展趨勢談企業碳思維	1.5 小時	社團法人中華公司治理協會
群總經理	蔡枝安	111.01.05	Metaverse 元宇宙趨勢與發展	2.0 小時	英業達
資深副總經理	邱垂寬	111.11.10	2023 全球產業經濟趨勢講座	2.0 小時	英業達
資深副總經理	尹福明	111.05.10	2022 全球產業經濟趨勢	2.0 小時	英業達
副總經理（公司治理）	游進寶	111.03.15	減排風險與綠能	1.5 小時	社團法人中華公司治理協會

職稱	姓名	進修日期	進修課程名稱	進修時數	主辦單位
主管) (會計及財務主管)	游進寶	111.05.04	國際雙峰會線上論壇	2.0 小時	臺灣證券交易所股份有限公司、Alliance Advisors、中華公司治理協會
		111.05.13	法遵挑戰下的資安治理路徑	1.5 小時	社團法人中華公司治理協會
		111.07.27	永續發展路徑圖產業主題宣導會	2.0 小時	臺灣證券交易所與證券櫃檯買賣中心
		111.08.12	國際反避稅法規	1.5 小時	社團法人中華公司治理協會
		111.09.29	2022 上市公司-獨立董事及審計委員會行使職權參考指引發布暨董監宣導會	3.0 小時	臺灣證券交易所股份有限公司
		111.11.11	從 ESG 發展趨勢談企業碳思維	1.5 小時	社團法人中華公司治理協會
		111.08.18	財報自編因應實務：採用權益法之轉投資	3.0 小時	財團法人中華民國會計研究發展基金會
		111.08.18	企業「ESG 永續」及「風險管理」相關之績效評估實務	3.0 小時	財團法人中華民國會計研究發展基金會
		111.08.19	從證交法責任談獨立董事如何妥適行使職權-兼談審計委員會	3.0 小時	財團法人中華民國會計研究發展基金會
		111.08.19	「商業判斷法則」於經濟犯罪案件中之適用與法律責任解析	3.0 小時	財團法人中華民國會計研究發展基金會
副總經理	許慶武	111.08.18	勞動法遵與 ESG	6.0 小時	財團法人中華民國證券暨期貨市場發展基金會
		111.12.16	審計委員會運作之法遵稽核實務	6.0 小時	財團法人中華民國證券暨期貨市場發展基金會
副總經理	張乃文	111.02.17	勞動法議題講座	2.0 小時	英業達
		111.08.30	個資保護課程-Privacy by Design (PbD)的法律與實踐	2.0 小時	英業達
		111.11.11	美中爭霸對我國政經環境的影響	3.0 小時	台北律師公會
副總經理	石瑜德	111.05.27	2022 產品碳足跡與熱點分析減碳	2.0 小時	英業達
協理	梁偉然	111.07.27	應用「元宇宙化」：焦點應用與技術議題觀測	2.0 小時	英業達
		111.07.28	全球最低稅負制及 CFC	2.0 小時	英業達

職稱	姓名	進修日期	進修課程名稱	進修時數	主辦單位
協理	蕭一瑩	111.11.15	跨境資本市場大型研討會	2.0 小時	建設銀行
		111.05.11	銀行聯貸案及最新法律議題	3.0 小時	財團法人安侯建業教育基金會

十二、本公司與財務資訊透明有關人員取得相關證照情形：

名稱	中華民國會計師	國際內部稽核師	內部稽核師	公開發行公司財會主管專業認證	股務人員	公司治理人員	企業內部控制基本能力測驗	國際電腦稽核師	銀行內部控制與內部稽核	國際內控自評師
人數	6	4	6	1	5	3	5	1	1	1

十三、本公司制訂董事會成員及重要管理階層之接班規劃：

為健全本公司董事會功能及強化管理機制，依公司經營發展衡酌實務運作需要，建立適當董事會結構、擬訂董事會成員之多元化方針，依公平對待股東原則，採候選人提名制度選舉董事。英業達秉持「人才為本」理念，「人才培育」是英業達永續經營的基礎，結合公司策略目標、管理職能與核心價值，規劃完善接班計劃，董事會於每年第 2 季定期評估管理階層繼任計劃之發展與執行，以確保永續經營。111 年針對中高階管理階層發展內容包括財務管理、接班人培育、策略規劃佈局、數位轉型、新事業發展、ESG 等全方位多元主題，培養其決策領導力及溝通管理能力，並透過每年進行專業能力盤點與啟動個人發展專案；系統性開展專業技術訓練課程及舉辦不定期集團經營會議、高階主管會議、共識營等進行關鍵職位所需的培訓課程。111 年分別舉辦高階主管會議 2 場、接班人才培育戰略會議 1 場及中高階管理階層培訓課程 16 場。

本公司109年6月12日股東常會選出董事九人(含獨立董事三人)，當選之董事為卓桐華、葉國一、溫世智、李詩欽、張景嵩及葉力誠，其中前五位皆為續任之董事，熟悉本公司董事會運作，分別在產業、行銷或科技各有所長，新任董事葉力誠先生在資訊工程及資產管理領域學經歷完備；當選之獨立董事為張昌邦、陳瑞隆及魏啓林，其中前二位為續任之獨立董事，分別在法律、經濟領域各有所長，魏啓林先生在經濟與工商管理等領域學經歷完整，具備五年以上公司業務所需之工作經驗，對本公司有明顯助益。

(五) 薪資報酬委員會

〈1〉薪資報酬委員會成員資料

身分別 (註1)	姓名 條件	專業資格與經驗	獨立性情形	兼任其他公開發 行公司薪資報酬 委員會成員家數
獨立董事(召集人)	張昌邦	參閱第4-5頁董事資料 相關內容。	參閱第4-5頁董事資料 相關內容。	1
獨立董事	陳瑞隆			1
獨立董事	魏啓林			3

註1：身分別請填列係為董事、獨立董事或其他(若為召集人，請加註記)。

〈2〉薪資報酬委員會運作情形資訊

一、本公司之薪資報酬委員會委員計3人。

二、本屆委員任期：109年06月12日至112年06月11日，111年度薪資報酬委員會開會 2 次【A】，委員資格及出席情形如下：

職稱	姓名	實際出席次數 【B】	委託出席次數	實際出席率 【B/A】	備註
召集人	張昌邦	2	0	100%	109.06.12 連任
委員	陳瑞隆	2	0	100%	109.06.12 連任
委員	魏啓林	2	0	100%	109.06.12 新任

其他應記載事項：

- 一、董事會如不採納或修正薪資報酬委員會之建議，應敘明董事會日期、期別、議案內容、董事會決議結果以及公司對薪資報酬委員會意見之處理〈如董事會通過之薪資報酬優於薪資報酬委員會之建議，應敘明其差異情形及原因〉：無。
- 二、薪資報酬委員會之議決事項，如成員有反對或保留意見且有紀錄或書面聲明者，應敘明薪資報酬委員會日期、期別、議案內容、所有成員意見及對成員意見之處理：無。

註：本公司每年召開薪酬委員會，訂定並定期檢討公司董事及經理人績效評估與薪資報酬之政策、制度、標準與結構，及定期評估訂定其薪資報酬，並向董事會提出建議。

〈3〉本公司薪資報酬委員會111年度運作情形

會議日期	會議內容	決議結果	公司對薪資報酬委員會意見之處理
111.03.14 第四屆第四次	110年員工酬勞及董事酬勞分配。	委員會全體成員同意通過	提董事會由全體出席董事同意通過
111.12.27 第四屆第五次	1. 檢討現行薪資報酬委員會組織規程、董事及經理人績效評估與薪資報酬政策、制度、標準與結構。 2. 通過111年員工酬勞及董事酬勞提撥比率。 3. 111年董事、經理人薪酬與年終獎金擬議。 4. 112年董事及經理人薪酬調整擬議。	委員會全體成員同意通過	提董事會由全體出席董事同意通過

(六) 永續發展委員會

本公司為實踐企業社會責任，達到永續發展之目標，爰依本公司公司治理實務守則第二十七條，於111年12月05日設置永續發展委員會，隸屬董事會。

永續發展委員會職責為永續發展目標及策略擬定：針對永續發展策略與重大永續議題(包含永續治理、誠信經營、環境與社會面議題)訂定相關之目標、政策、執行方案與管理指標，以及永續發展執行情形檢視：公司永續發展執行情形與成效進行追蹤、檢討與修訂，並定期向董事會報告。

本委員會依照組織規程成立「永續發展辦公室」，作為協助委員會推展各項永續事務之單位，亦設立公司治理、綠色創新、永續環境、永續供應鏈、風險治理及社會共融6大功能小組，執行各項專案及策略。

〈1〉永續發展委員會運作情形資訊

一、本公司之永續發展委員會委員計6人(含3位獨立董事)。

二、本屆委員任期：111年12月05日至112年06月11日，111年度永續發展委員會開會 2 次

【A】，委員資格及出席情形如下：

職稱	姓名	專業資格與經驗	實際出席次數 【B】	委託出席 次數	實際出席 【B/A】	備註
召集人	卓桐華	參閱第4-5頁董事資料相關內容。	2	0	100%	董事長
委員	葉力誠		2	0	100%	董事
委員	張昌邦		2	0	100%	獨立董事
委員	陳瑞隆		2	0	100%	獨立董事
委員	魏啓林		1	0	50%	獨立董事
委員	巫永財	英業達股份有限公司總經理，曾任個人電腦事業群的群總經理，具備研發、製造與管理等專業背景。	2	0	100%	總經理

〈2〉本公司永續發展委員會111年度運作情形

會議日期	會議內容	決議結果	公司對永續發展委員會意見之處理
111.12.19 第一屆第一次	1. 報告永續發展辦公室架構及職責規劃。 2. 報告本公司112年溫室氣體盤查暨查證計畫。	無決議事項	由永續發展委員會主席向董事會報告
111.12.27 第一屆第二次	修訂本公司「永續發展實務守則」	委員會全體成員同意通過	112年5月提董事會由全體出席董事同意通過

(六) 推動永續發展執行情形及與上市上櫃公司企業永續發展實務守則差異情形及原因

推動項目	執行情形(註1)		與上市上櫃公司永續發展實務守則差異情形及原因
	是	否 摘要說明(註2)	
一、公司是否建立推動永續發展之治理架構，且設置推動永續發展專(兼)職單位，並由董事會授權高階管理階層處理，及董事會督導情形？(上市上櫃公司應填報執行情形，非屬遵循或解釋。)	V	<p>為接軌國際ESG趨勢、強化永續治理機制，以達永續發展之目標，本公司於111年12月5日董事會決議通過設立直屬董事會之「永續發展委員會」，委員會成員人數為6人，由3名獨立董事、2位董事及總經理組成，主要職責為擬定永續發展願景、策略及檢視各項永續發展具體推動計劃專案執行成效，每年至少2次於董事會報告。本公司於111年12月於永續發展委員會轄下設置永續發展辦公室，做為推動永續發展之專職單位，並協助永續發展委員會追蹤及推動各項永續發展專案。截至112年5月，永續發展委員會總計召開3次會議，並向董事會報告，議案內容包含(1)永續相關政策修訂；(2)擬訂永續發展願景、政策及具體行動方案。</p> <p>董事會每年至少2次定期聽取經營團隊報告，經營階層必須對董事會提擬公司永續發展策略，董事會必須評判這些策略成功的可能性，也必須經常檢視具體推動計劃的進展，並且在需要時敦促經營團隊進行調整。</p>	無差異。
二、公司是否依重大性原則，進行與公司營運相關之環境、社會及公司治理議題之風險評估，並訂定相關風險管理政策或策略？(註2)(上市上櫃公司應填報執行情形，非屬遵循或解釋。)	V	<p>本公司於111年3月董事會通過修訂永續發展實務守則，依重大性原則，進行與公司營運相關之環境、社會及公司治理議題之風險評估，並訂定風險管理政策。109年5月訂定風險管理政策提報董事會，每年定期第2季向董事會及永續發展委員會報告風險管理運作情形以加強落實風險管理機制。審計委員會每年審查內部控制制度(包括控制環境、風險評估、控制作業、資訊與溝通、監督作業)的有效性及稽核報告後，經董事會通過。</p> <p>1. 風險管理政策：有效預防及控制風險，提昇管理績效，達到永續經營之目的。辨識重大風險、評估風險分析、明確因應策略、強化應變機制、有效降低風險、提高競爭力，透過各單位內部控制作業程序評估設計、執行及運作，達成有效風險控管目標，以維護股東權益及維持公司競爭力。</p> <p>2. 風險管理組織：本公司風險管理最高責任單位為董事會，並於111年12月成立永續發展委員會，委員會成員有6人，其中3人為獨立董事，達到半數。轄下設六個跨部門功能小組，其中風險治理小組統籌及執行風險管理事項以及評估檢討現行風險管理程序執行成效。永續發展委員會每年至少兩次向董事會報告各功能小組(包括風險治理小</p>	無差異。

推動項目	執行情形(註1)			與上市上櫃公司永續發展實務守則差異情形及原因						
	是	否	摘要說明(註2)							
			<p>組)目標之執行進度與結果。</p> <p>3. 風險管理程序：各單位每年定期評估，落實執行各項內部控制風險控管程序，以風險的發生機率與造成之影響作為衡量風險大小的標準，有效衡量及控制風險在可接受範圍。各項風險管理程序列入新進人員必修課程，以強化作業風險認知。每年第2季向董事會及永續發展委員會報告風險管理運作情形，加強落實風險管理機制。</p> <p>4. 依重大性原則，進行與公司營運相關之環境、社會及公司治理議題之風險評估，風險管理範疇包含「策略風險」、「營運風險」、「財務風險」、「法遵與智財風險」、「職業安全風險」、「資安風險」、「環境風險」等。</p> <p>5. 風險評估邊界以本公司及子公司，涵蓋營運總部及主要生產基地和集團公司。</p> <p>6. 111 年度環境、社會及公司治理議題之風險評估事項及運作情況如下，其他項目請參閱年報風險事項之分析評估：</p> <table><tr><th>重大議題</th><th>風險評估項目</th><th>說明</th></tr><tr><td>環境</td><td>環境風險</td><td>氣候變遷：依循 TCFD 架構辨識氣候變遷風險，適時規劃與實施減緩和調適措施：(1)實施溫室氣體盤查暨查證作業。(2)廠區盤點及汰換高能耗設備，持續致力於節能減排管理，完成節電率相關申報。(3)擴大轉用及裝設再生能源設施，持續提升再生能源比例。(4)依需求至碳交易平台購買碳權。(5)超前規劃 BCP 企業營運持續計畫。(6)獎勵循環設計，加強價值鏈合作關係，發展淨零新世代產品。(7)持續採購符合循環經濟需求的原物料/產品等，確保基礎設施減少極端氣候對廠區的衝擊及減少對環境的衝擊。 管理系統認證：各廠區皆有設置環境管理權責單位，對所建置的環境永續管理體系係考量政府、客戶、員工及社區等利</td></tr></table>	重大議題	風險評估項目	說明	環境	環境風險	氣候變遷：依循 TCFD 架構辨識氣候變遷風險，適時規劃與實施減緩和調適措施：(1)實施溫室氣體盤查暨查證作業。(2)廠區盤點及汰換高能耗設備，持續致力於節能減排管理，完成節電率相關申報。(3)擴大轉用及裝設再生能源設施，持續提升再生能源比例。(4)依需求至碳交易平台購買碳權。(5)超前規劃 BCP 企業營運持續計畫。(6)獎勵循環設計，加強價值鏈合作關係，發展淨零新世代產品。(7)持續採購符合循環經濟需求的原物料/產品等，確保基礎設施減少極端氣候對廠區的衝擊及減少對環境的衝擊。 管理系統認證：各廠區皆有設置環境管理權責單位，對所建置的環境永續管理體系係考量政府、客戶、員工及社區等利	
重大議題	風險評估項目	說明								
環境	環境風險	氣候變遷：依循 TCFD 架構辨識氣候變遷風險，適時規劃與實施減緩和調適措施：(1)實施溫室氣體盤查暨查證作業。(2)廠區盤點及汰換高能耗設備，持續致力於節能減排管理，完成節電率相關申報。(3)擴大轉用及裝設再生能源設施，持續提升再生能源比例。(4)依需求至碳交易平台購買碳權。(5)超前規劃 BCP 企業營運持續計畫。(6)獎勵循環設計，加強價值鏈合作關係，發展淨零新世代產品。(7)持續採購符合循環經濟需求的原物料/產品等，確保基礎設施減少極端氣候對廠區的衝擊及減少對環境的衝擊。 管理系統認證：各廠區皆有設置環境管理權責單位，對所建置的環境永續管理體系係考量政府、客戶、員工及社區等利								

推動項目	執行情形(註1)				與上市上櫃公司永續發展實務守則差異情形及原因	
	是	否	摘要說明(註2)			
				<p>害關係人的需求與參照 ISO/IECQ 等國際標準所建置的環境管理制度，如 ISO 14001 環境管理系統、IECQ QC 080000 有害物質流程管理系統、ISO 14064-1 溫室氣體管理系統、ISO 50001 能源管理系統，以上作業均通過獨立第三方驗證機構的外部驗證與查證，並取得各項系統證書的肯定。</p> <p>永續供應鏈管理：事業群設有永續供應鏈管理政策，依據產業特性、採購模式、地區關係等因素建立供應商風險鑑別程序，對合作供應商進行風險分級外，並以責任商業聯盟 (Responsible Business Alliance, RBA) 的規範，做為英業達供應鏈管理的基礎，強調與供應商透過相互瞭解與合作尋求雙贏的局面及舉辦永續供應鏈說明會，期望對於供應鏈永續發展能有所貢獻。</p> <p>環保支出：主要包含廢棄物處理、污染防制設備維護、環境檢測、生態綠化、綠色管理體系驗證、產品環保標章認證、環境教育、節能減碳工程、環境保育活動、綠色供應鏈管理及碳排放交易等。</p>		
			社會	職業安全風險	<p>危害風險評估鑑別：依據台灣職業安全衛生管理系統「TOSHMS」、國際職業安全衛生管理系統「ISO 45001」制定安全衛生危害鑑別風險評估管理辦法，針對各項危害因子定期執行全面性之危害鑑別及風險評估作業，以量化的方式具體評判相關危害的風險高低，篩選出屬於高度危害、高風險之可能造成人員傷害或事故的潛在因子，進而制定職業安全</p>	

推動項目	執行情形(註1)				與上市上櫃公司永續發展實務守則差異情形及原因
	是	否	摘要說明(註2)		
				衛生目標、標的及管理方案，落實改善與預防，並作為安全衛生管理系統規畫之依據。 緊急應變實施：定期實施消防講習與演習、緊急疏散演練及消防巡檢，定期檢查各項安全設施，並進行任務編組及消防演練，落實防災及救災工作。	
			公司治理	法遵與智財風險 法律變動：掌握法令、政策、訴訟非訟實務；維護隱私權、新冠疫情有關員工權益、以及營業秘密；遵守出口管制法令；舉辦法務智權講座、新進人員教育訓練，並提供E-Learning課程，裨益落實風險控管。 訴訟事件：掌握集團公司訴訟非訟事件及採取因應措施。 智慧財產權：重視智慧財產權，落實集團商標之管理，並針對產品專利權及著作權之保護不遺餘力，以捍衛自主研發智慧財產。	
三、環境議題					
(一)公司是否依其產業特性建立合適之環境管理制度？	V		(一)本公司所建置的環境永續管理體系係考量政府、客戶、員工及社區等利害關係人的需求與參照ISO/IECQ等國際標準所建置的環境管理制度，如ISO 14001環境管理系統、IECQ QC 080 000有害物質流程管理系統、ISO 14064-1溫室氣體管理系統及ISO 50001能源管理系統等，以上系統均通過獨立第三方驗證機構的外部驗證與查證。此四大管理體系也是英業達對利害關係人的溝通平台。		無差異。
(二)公司是否致力於提升能源使用效率及使用對環境負荷衝擊低之再生物料？	V		(二)本公司為節省產品生產所需之資源，於設計開發階段透過材料共用、減用之設計及回收再利用等方式，在維持產品功能與品質的條件下，減少產品生產所須使用之零件或耗材。英業達綠色設計策略分為以下8點：1. 盡力尋求減少環境衝擊的方法。2. 縮小產品生命週期的總能源耗用。3. 減輕土地負擔。4. 為清潔生產及使用而設計。5. 為耐久性而設計。6. 為最佳功能化而設計。7. 為再利用(Reuse)、回收(Recover		無差異。

推動項目	執行情形(註1)		與上市上櫃公司永續發展實務守則差異情形及原因
	是	否	
(三)公司是否評估氣候變遷對企業現在及未來的潛在風險與機會，並採取氣候相關議題之因應措施？	V		<p>y)、循環利用(Recycling)而設計。8. 避免在產品中使用有毒物質之原物料。</p> <p>(三)本公司將氣候變遷列為公司重要議題之一，同時為風險管理中的重點項目，參照「氣候相關財務揭露」(Task Force on Climate-related Financial Disclosures, TCFD)之框架，建立及強化因應氣候變遷的風險及機會控管機制。本公司在永續發展委員會下設有永續環境功能小組，定期評估氣候變遷帶來的風險與機會，針對風險研擬調適與減緩措施，並掌握機會評估潛在利基，將氣候議題有效整合至各單位運營管理。本公司於111年完成之氣候風險議題鑑別總計9項，其中3項高風險議題為客戶行為改變、高溫以及低碳技術轉型成本支出；機會則連結至研發與創新產品和服務、再生能源應用等。</p> <p>無差異。</p>
(四)公司是否統計過去兩年溫室氣體排放量、用水量及廢棄物總重量，並制定節能減碳、溫室氣體減量、減少用水或其他廢棄物管理之政策？	V		<p>(四)1. 溫室氣體管理，2022年英業達溫室氣體排放量(範疇一、二)為100,769公噸二氧化碳當量，2021年排放量為100,900公噸二氧化碳當量。2022年英業達之溫室氣體主要排放貢獻來源為輸入能源之間接溫室氣體排放量(範疇二)，範疇二排放量為93,424公噸二氧化碳當量。2022年範疇三排放量879,219公噸二氧化碳當量，2021年範疇三排放量664,446公噸二氧化碳當量。2022年範疇三經重大性評估分析及GHG Protocol 熱點分析工具鑑別後，再由事業單位考量盤查/減量需求、資源投入/成本等因素下，決定盤查量化實施的類別有9類別，包括(1)產品使用階段、(2)購買商品和服務、(3)下游運輸和配送、(4)投資、(5)下游租賃資產、(6)員工通勤、(7)上游運輸和配送、(8)營運中的廢棄物之運輸及處理、(9)商務旅行。</p> <p>2. 在節能減碳上，採用科學基礎減量目標(Science Based Targets, SBT)設定為「以全球升溫1.5°C為目標；以2018為基準年，2030年的範疇一、二溫室氣體排放量減少50.4%。以2020為基準年，2030年的範疇三溫室氣體排放量減少42%」。2022年共推行19大節能方案，共節省189萬餘度電，相當於減少933公噸二氧化碳當量。以上資料均通過獨立第三方驗證機構的外部查證。</p> <p>3. 在水資源管理上，本公司訂定水資源管理政</p> <p>無差異。</p>

推動項目	執行情形(註1)			與上市上櫃公司永續發展實務守則差異情形及原因
	是	否	摘要說明(註2)	
			<p>策為「全員節水；改變行為；效率用水；循環再生。」，水資源管理目標為以2012年為基準年，2024年用水密集度減少24%。2022年用水量為105.29萬噸，2022年人均用水量為53.61噸。相較於2021年的58.85噸，減少8.90%。以上資料均通過獨立第三方驗證機構的外部查證。</p> <p>4.在廢棄物管理上，本公司訂定廢棄物管理政策為「廢棄物產出最小化，資源循環使用最大化。」，廢棄物管理目標為以2014年為基準年，2025年廢棄物量減少25%。2022年廢棄物量為2.71萬噸(有害廢棄物0.08萬噸、非有害廢棄物2.62萬噸)，相較於2021年的2.58萬噸(有害廢棄物0.07萬噸、非有害廢棄物2.50萬噸)，增加4.99%。以上資料均通過獨立第三方驗證機構的外部查證。</p>	
<p>四、社會議題</p> <p>(一)公司是否依照相關法規及國際人權公約，制定相關之管理政策與程序？</p>	V		<p>(一)本公司依據勞動相關法規以及參考國際公認之人權標準，制定「工作規則」、「全球員工行為準則管理辦法」及「員工申訴及外部檢舉規範」，以提供員工公平、公正、良好的工作環境及條件，不分種族、膚色、性別、語言、宗教、政治或其他見解、國籍或社會出身、財產、出生或其他身分等任何區別而有所歧視，以尊重人權公約所訂定之保障。上述規範亦公告於內部網站讓同仁自行參閱，確保員工權益。本公司於111年底正式啟動人權盡職調查專案，展現本公司對於人權議題之關注與承諾，同時遵從責任商業聯盟行為準則、聯合國世界人權宣言、聯合國全球盟約、聯合國工商企業與人權指導原則、國際勞工組織工作基本原則與權利宣言、經濟合作暨發展組織多國企業指導綱領等國際規範與原則之核心精神，以及營運據點所在地之法令規範，制定及更新人權政策，落實人權保障。</p>	無差異。
<p>(二)公司是否訂定及實施合理員工福利措施(包括薪酬、休假及其他福利等)，並將經營績效或成果適當反映於員工薪酬？</p>	V		<p>(二)本公司依據法令規定制定各類休假假別，並提供各式員工關係及社團活動，並由福委會提供或舉辦各式員工福利及活動。</p> <p>訂定合理之薪資福利政策，並將經營績效或成果適當反映於員工薪酬，另外本公司促進永續共榮的經濟成長，重視職場多元化與平等；111年女性職員平均占比為41%，女性主管占比為20%。</p>	無差異。

推動項目	執行情形(註1)			與上市上櫃公司永續發展實務守則差異情形及原因
	是	否	摘要說明(註2)	
(三)公司是否提供員工安全與健康之工作環境，並對員工定期實施安全與健康教育？		V	<p>本公司致力於創造兩性職場安全之性平工作環境，提供性別友善的健康照顧，友善孕育措施如生育獎勵金、陪產假、育嬰假、家庭照顧假與女性生理假等制度。</p> <p>依本公司章程第26條：公司年度如有獲利，應提撥不低於百分之三為員工酬勞及不高於百分之三為董事酬勞。但公司尚有累積虧損時，應預先保留彌補數額。員工酬勞得以現金或股票發放之，其發放對象得包括符合一定條件之從屬公司員工，其條件及方式由董事會訂定之。</p> <p>(三)本公司視員工為企業最珍貴的資產，致力於營造安全衛生優良的工作環境，落實監控各項環境檢測及設備維護保養，諸如飲用水水質檢測、照度檢測、生活水塔及空調冷卻水塔維護保養等，亦定期根據作業環境的危害特性，委由核可的監測機構施行作業環境監測，確實掌握員工於作業現場，各項危害物質之實際暴露情形，進而同步風險控管，採取適切的工程控制或作業管制，得以降低職業災害的發生，保障員工安全及健康。此外，亦於廠內建置「同仁交誼中心」，打造健身室、按摩紓壓區、桌球區等，作為提供員工身心靈放鬆之休憩空間，及推展多樣化的活動，以全面性地照護全體員工的身心健康。</p> <p>在健康促進方面，新進員工皆依法要求，人員於到職前必須提供體格檢查報告；至於在職員工，本公司優於法規，每年定期實施全體員工健康檢查、落實健康管理作業；並與相關醫療衛生機構合作，舉辦各項健康講座及衛教諮詢活動，除此之外，本公司亦鼓勵員工號召同好，成立各類社團及辦理多樣化的相關健康促進活動，如慢跑、登山等。</p> <p>本公司亦使員工參與多樣的安全衛生職能培訓，如一般在職人員教育訓練、消防管理人員訓練、CPR 急救訓練、工安衛培訓等各類在職訓練，以強化人員之安全衛生知能。</p> <p>本公司為提升職業安全衛生管理績效，建置專業且有效的職安衛管理制度，研擬風險管理策略與及時掌握國際各項資訊，於每年度規劃職業安全衛生管理計畫及勞工健康服務計畫，推展各項職安衛措施與健康管理，並將職業災害防止納入實施，執行不同議題之緊急應變演</p>	無差異。

推動項目	執行情形(註1)			與上市上櫃公司永續發展實務守則差異情形及原因
	是	否	摘要說明(註2)	
(四)公司是否為員工建立有效之職涯能力發展培訓計畫?	V		<p>習，如火災、水災、地震等。並秉持著管理系統的持續改善精神，透過系統化地作法，採取規劃、執行、查核及矯正之連續循環機制，發揮自主防護與管控的功能，減少潛在安衛環之風險、確保工作環境的安全及健康，進而降低營運風險。</p> <p>本公司依據台灣職業安全衛生管理系統(TOSHMS)、國際職業安全衛生管理系統(ISO 45001)之要求訂有職業安全衛生政策，以作為員工工作安全保障的最高準則。</p> <p>各項教育訓練實施：訂有多項安衛環教育訓練課程，在職業安全衛生方面，111年度的教育訓練時數約10.5小時。</p> <p>員工職業災害統計分析及相關改善措施：本公司將職業災害事故區分為廠內及廠外兩大類，統計對象除了本公司員工之外，亦包含承攬商及派遣人員。</p> <p>111年度職業災害事故總計7件、傷害人數共7人，無廠內公傷案件，皆屬廠外上下班交通事故，失能傷害總損失日數共計26日；111年度本公司的總合傷害指數(FSI)分析結果為0.089，遠低於設定的總合傷害指數(FSI)管制目標0.55。所有案件均已依照職安法規定，落實職業災害調查、分析及記錄，並依法存查相關調查報告，而各項公傷案件亦已納入每季召開之職業安全衛生委員會，進行相關檢討與宣導。</p> <p>本公司取得各項安衛環系統之認證，包含：「TOSHMS台灣職業安全衛生管理系統」效期至113年2月5日、「ISO-45001國際職業安全衛生管理系統」效期至113年2月14日、「ISO-14001環境管理系統」效期至113年2月17日。</p> <p>(四)本公司以企業營運目標和發展策略為訓練藍圖，並依員工實際需求，發展出有效之職涯能力發展培訓計畫。(1)人才資產增值：鼓勵員工在職進修英日文課程，以期與國際接軌。(2)企業文化溝通：新進人員到職後進行新人訓練，熟悉內部人事規章制度、企業文化、工作環境等。定期舉辦各式員工集會與溝通會議，由高階主管直接傳達公司經營理念與經營方向，並說明各部門之策略方針。(3)主管培育計畫：定期舉辦基礎/進階主管訓練，以及高階管理精修班課程，提升整體管理能力。(4)專業職能發</p>	無差異。

推動項目	執行情形(註1)			與上市上櫃公司永續發展實務守則差異情形及原因
	是	否	摘要說明(註2)	
(五)針對產品與服務之顧客健康與安全、客戶隱私、行銷及標示等議題，公司是否遵循相關法規及國際準則，並制定相關保護消費者或客戶權益政策及申訴程序？		V	<p>展：根據各項開發專業技術能力之需求，透過技術委員會展開專業技術訓練課程。(5)凝聚團隊共識：辦理各項團隊建立、激勵等課程與策略經營會議，建立對團隊、公司的高度認同。</p> <p>(五)本公司提供客戶全面且完善的客戶關係管理服務機制，從接單至產品開發階段到量產階段，於產品出貨後追蹤產品在客戶端的狀況並主動關心客戶的所有反映的訊息；藉由客戶抱怨管理系統，以完整的客訴作業標準程序，建立專案檢討進行成因分析、矯正與預防對策擬定，有效性的確認等，將問題解決並回饋至客戶，瞭解客戶真正的需求以達成客戶最高滿意度，另外透過週期性舉辦的客戶商業檢討會議，透過此會議，討論研發技術、產品交貨、產品品質、售後服務、報價成本、節能減碳、綠色產品、企業社會責任等相關議題，以符合客戶所關切之議題。為迅速解決客戶所反映的問題，除設立客戶服務單位與專責窗口外，並透過至OEM/ODM客戶端駐廠服務機制，提供即時服務與回覆機制。本公司為呼應全球各國環保法規議題及提供客戶更好的環保服務，每年會協助客戶取得產品環保標章認證，包括台灣環保標章(Taiwan Green Mark)、中國環境標章(SEPA)、中國節能標章(CECP)、中國節能標識(CEL)、能源之星(Energy Star)、美國綠色採購評估指南(EPEAT)等認證機制，以提供全球客戶更環保的產品與服務。</p>	無差異。
(六)公司是否訂定供應商管理政策，要求供應商在環保、職業安全衛生或勞動人權等議題遵循相關規範，及其實施情形？		V	<p>(六)本公司訂有永續供應鏈管理政策，推展責任商業聯盟行為準則，致力循環用水、淨零碳排，回應聯合國永續發展目標，實踐安全、永續採購供應鏈。</p> <p>本公司在供應商的多元評鑑部分，除一般業界重視的品質、成本、交期、技術能力與服務外，隨著企業社會責任意識之高漲，本公司更將評鑑範圍延伸至綠色產品以及企業社會責任，評鑑範圍則是對應到本公司對供應商的要求，包括：ISO 9001、ISO 14001、ISO 45001、RBA等管理系統的建置。透過多面向的評鑑考量，確保合作的供應商能夠具體回應重要的供應鏈議題，如產品環保設計、製程環保條件作業要求、限用有害物質、禁用童工、保障員工權益、工作場域安全…等。透過供應商RBA稽核，確</p>	無差異。

推動項目	執行情形(註1)		與上市上櫃公司永續發展實務守則差異情形及原因												
	是	否													
		<p>保供應商無違反上述情形。每年針對既有供應商具有中、高風險之供應商執行現場稽核並要求改善；契約內容明定法令遵循條款，如有違反相關重要法令規章且對環境與社會有顯著影響時，可依此條款終止或解除契約。</p> <p>111年永續供應鏈日常管理：</p> <table><tr><td>英業達新供應商輔導管理</td><td>由設計與研發、採購、零件工程、供應商管理等相關單位共同組成「永續供應鏈輔導小組」，負責進行新供應商評核與輔導。</td></tr><tr><td>現有供應商評鑑管理</td><td>依照供應商管理風險及材料風險綜合評估，以篩選出年度稽核的供應商名單，並依照各廠區之內控程序實施供應商稽核，並追蹤與輔導供應商完成改善或予以汰換。</td></tr><tr><td>高風險供應商第三方評核(RBA VAP)</td><td>永續供應鏈評核方面，為符合 RBA 的供應鏈管理要求，廠區供應商稽核人員依最新版供應商稽核準則(主要包括勞工、健康與安全、環境、道德、及管理系統等)進行廠商現場稽核。</td></tr><tr><td>責任礦產</td><td>英業達致力於與供應鏈合作，合理確保負責任的原材料採購，以符合責任礦產倡議(Responsible Minerals Initiative, RMI)的標準。</td></tr><tr><td>先進技術暨新產品交流</td><td>為促使供應商與英業達同步了解先進技術暨新產品發展，以創造供應鏈產業契機及綜效，英業達每年邀請供應商夥伴舉辦先進技術/新產品交流論壇，並持續攜手供應商開辦技術交流論壇共同成長。</td></tr><tr><td>舉辦永續供應鏈說明會</td><td>為善盡企業公民責任，同時因應客戶對供應鏈企業社會責任及環保之要求，英業達集團延續以往舉辦供應商研習營活動之精神。透過舉辦永續供應鏈說明會，期使供應商夥伴瞭解英業達集團永續供應鏈管理政策，以設定目標努力達成集團要求，並能與供應商夥伴共同促進從「綠色供應鏈」到「永續供應鏈」的發展。</td></tr></table>	英業達新供應商輔導管理	由設計與研發、採購、零件工程、供應商管理等相關單位共同組成「永續供應鏈輔導小組」，負責進行新供應商評核與輔導。	現有供應商評鑑管理	依照供應商管理風險及材料風險綜合評估，以篩選出年度稽核的供應商名單，並依照各廠區之內控程序實施供應商稽核，並追蹤與輔導供應商完成改善或予以汰換。	高風險供應商第三方評核(RBA VAP)	永續供應鏈評核方面，為符合 RBA 的供應鏈管理要求，廠區供應商稽核人員依最新版供應商稽核準則(主要包括勞工、健康與安全、環境、道德、及管理系統等)進行廠商現場稽核。	責任礦產	英業達致力於與供應鏈合作，合理確保負責任的原材料採購，以符合責任礦產倡議(Responsible Minerals Initiative, RMI)的標準。	先進技術暨新產品交流	為促使供應商與英業達同步了解先進技術暨新產品發展，以創造供應鏈產業契機及綜效，英業達每年邀請供應商夥伴舉辦先進技術/新產品交流論壇，並持續攜手供應商開辦技術交流論壇共同成長。	舉辦永續供應鏈說明會	為善盡企業公民責任，同時因應客戶對供應鏈企業社會責任及環保之要求，英業達集團延續以往舉辦供應商研習營活動之精神。透過舉辦永續供應鏈說明會，期使供應商夥伴瞭解英業達集團永續供應鏈管理政策，以設定目標努力達成集團要求，並能與供應商夥伴共同促進從「綠色供應鏈」到「永續供應鏈」的發展。	
英業達新供應商輔導管理	由設計與研發、採購、零件工程、供應商管理等相關單位共同組成「永續供應鏈輔導小組」，負責進行新供應商評核與輔導。														
現有供應商評鑑管理	依照供應商管理風險及材料風險綜合評估，以篩選出年度稽核的供應商名單，並依照各廠區之內控程序實施供應商稽核，並追蹤與輔導供應商完成改善或予以汰換。														
高風險供應商第三方評核(RBA VAP)	永續供應鏈評核方面，為符合 RBA 的供應鏈管理要求，廠區供應商稽核人員依最新版供應商稽核準則(主要包括勞工、健康與安全、環境、道德、及管理系統等)進行廠商現場稽核。														
責任礦產	英業達致力於與供應鏈合作，合理確保負責任的原材料採購，以符合責任礦產倡議(Responsible Minerals Initiative, RMI)的標準。														
先進技術暨新產品交流	為促使供應商與英業達同步了解先進技術暨新產品發展，以創造供應鏈產業契機及綜效，英業達每年邀請供應商夥伴舉辦先進技術/新產品交流論壇，並持續攜手供應商開辦技術交流論壇共同成長。														
舉辦永續供應鏈說明會	為善盡企業公民責任，同時因應客戶對供應鏈企業社會責任及環保之要求，英業達集團延續以往舉辦供應商研習營活動之精神。透過舉辦永續供應鏈說明會，期使供應商夥伴瞭解英業達集團永續供應鏈管理政策，以設定目標努力達成集團要求，並能與供應商夥伴共同促進從「綠色供應鏈」到「永續供應鏈」的發展。														
五、公司是否參考國際通用之報告書編製	V	本公司為提升資訊揭露之透明度、完整度及可靠度，「2022英業達永續報告書」委託獨立第三方驗證	無差異。												

推動項目	執行情形(註1)			與上市上櫃公司永續發展實務守則差異情形及原因
	是	否	摘要說明(註2)	
準則或指引，編製永續報告書等揭露公司非財務資訊之報告書？前揭報告書是否取得第三方驗證單位之確信或保證意見？			機構、會計師事務所，依據GRI永續性報導準則，針對報告書中的內容、數據進行實質性審查及保證作業，以符合GRI永續性報導準則、AA1000 AS第二類型高度保證等級、ISAE3000有限確信。	
<p>六、公司如依據「上市上櫃公司永續發展實務守則」訂有本身之永續發展守則者，請敘明其運作與所定守則之差異情形：</p> <p>本公司103年制訂「英業達股份有限公司企業社會責任實務守則」，已於111年3月配合上市上櫃公司企業永續發展實務守則修正並更名為「英業達股份有限公司永續發展實務守則」，於112年5月12日經董事會通過第五次修訂，運作上與守則並無差異。</p>				
<p>七、其他有助於瞭解推動永續發展執行情形之重要資訊：</p> <p>1. 環保：對本公司來說，「環保」是我們十大信念中「社會責任」的一環，即「環保、文化、扶貧、社區」，為了善盡企業公民責任及實踐五大方針之「綠能環保」，制定了英業達的環境目標、環境政策與環境專案，以引導同仁的整體力量，邁向綠色永續新願景。</p> <p>2. 社區參與：以實際行動融入社區生活，長期認養社區公園，聘請專人維護整潔，提供社區居民舒適整潔的公共空間。</p> <p>在生態保育方面，多年來與台北野鳥學會合作推動關渡自然公園生態教育計畫，並由公司同仁擔任關渡濕地保育志工等，111年贊助關渡濕地埤塘生態保育企劃共計40萬元。</p> <p>疫情解封後的第一場國際大型活動，首次在台北都會密集區舉辦的「城市型燈會」，以「希望之光點亮城市 循著光的軌跡」為主軸，其中「士林燈區」選在士林新地標「台北表演藝術中心」策展，秉持著社區共好精神，英業達贊助城市燈區活動，以行動支持士林發展。</p> <p>3. 社會貢獻：本公司善盡企業社會責任，持續不斷地關懷社會、弱勢團體及響應社區活動，如協助新生活協會照護偏鄉的弱勢家庭、參與士林區獨居長者，歲末寒冬關懷送暖活動等，此外，積極響應捐血捐愛，每年定期與台北捐血中心合作，辦理廠內捐血活動，鼓勵同仁踴躍參與；而因應COVID-19疫情延燒，本公司捐贈多種防疫物資予以官方或相關醫療單位(機構)，如行動正壓隔離檢疫照護站、高階成人呼吸器、急診用拋棄式甦醒球、氧氣面罩(附管)、口咬器、隔離衣、N95口罩、檢診手套等醫療器材及設備，盼能盡一己之力為社會服務、共同為防疫出一份心力；近年連續榮獲「台灣血液基金會 感謝狀」、「台北市政府感謝狀」、「新光醫院感謝狀」、「台北市醫師公會感謝狀」、「天下雜誌「天下永續公民獎」、「台灣企業永續獎」及「企業永續報告獎 - 白金獎」等殊榮。</p> <p>4. 社會公益：英業達公司鼓勵員工積極參與弱勢族群關懷、藝文活動及生態教育等公益活動。於99年成立英業達集團公益慈善基金會，主要為透過企業捐贈，協助與支持各界公益慈善機構從事社會公益志業；在扶持弱勢族群方面，歷年來皆在農曆春節前進行歲末送暖捐贈十數家社會福利公益團體，以協助其長期投入社會福利工作；並且評估各界公益機構之募款專案，選擇優良之社福機構進行公益捐贈；因疫情期間，多數公益機構無法舉辦實體公益募款活動，而需要救助的對象與服務支出金額持續增加，難以為繼。故英業達基金會於111年，共捐贈50餘家社會福利或非營利機構，以</p>				

推動項目	執行情形(註1)		與上市上櫃公司永續發展實務守則差異情形及原因																		
	是	否		摘要說明(註2)																	
<p>協助其度過公益寒冬，並持續與「台灣世界展望會」合作，號召同仁參與飢餓三十體驗活動、捐贈支援國際人道救援工作。</p> <p>在支持國內文化發展方面，本年度捐贈台北愛樂基金會舉辦<台北國際合唱節>公益演出、邀請各界音樂家參與<為烏克蘭祈福>公益演出、贊助風潮音樂文化主辦<2022世界音樂節@台灣>系列活動，並贊助明華園演出活動，共投入經費415萬元。</p> <p>本公司111年無政治捐款與遊說支出，亦無參與任何形式的政治活動。</p> <p>5. 消費者權益：本公司已投保產品責任險。</p> <p>6. 人權：本公司尊重並支持國際公認之人權規範與原則，除於111年正式啟動人權盡職調查專案，展現英業達對於人權議題之關注與承諾外，更依據「世界人權宣言」、「聯合國全球盟約」及國際勞工組織的「工作基本原則與權利宣言」，制定員工行為準則，於新進人員教育訓練進行宣導，於每年度定期進行宣導簽署。明文規定全球廠區人才招聘單位，對於不同種族、膚色、階級、國籍、身心障礙等同仁一視同仁，並於招募任用流程內嚴禁以上述事項作為面試評核標準，且嚴禁雇用童工，以及禁止強迫勞動等侵害人權的情事發生，以符合當地政府法令規定。</p> <p>7. 安全衛生：本公司除了嚴守職業安全衛生法及相關附屬法規，並依規定辦理各項事宜之外，更持續推展臺灣職業安全衛生管理系統(TOSHMS)及國際職業安全衛生管理系統(ISO 45001)，以落實管控各項安全衛生業務；近年榮獲「無災害工時紀錄獎」、全國「職業安全衛生優良單位獎」、台北市「勞動安全優良單位獎」、台北市「績優健康職場獎」及國民健康署「健康職場認證 - 健康促進標章」之殊榮。</p> <p>8. 氣候相關財務揭露(Task Force on Climate-related Financial Disclosures, TCFD)：本公司依循TCFD架構做為建立及強化公司因應氣候變遷的控管機制，說明如下：</p>																					
<table><tr><th>類別</th><th colspan="3">具體作為</th></tr><tr><td>治理</td><td colspan="3"><ul style="list-style-type: none">董事會為氣候治理最高監督單位，統籌整體氣候策略並監督氣候相關風險及機會之管理情形及關鍵績效。2022年在董事會轄下成立永續發展委員會，並設有永續環境功能小組，由事業群高階主管擔任組長，研擬及推動公司氣候相關議題，由永續發展委員會審查後呈報董事會。</td></tr><tr><td rowspan="3">策略</td><td colspan="3"><ul style="list-style-type: none">本公司依低碳轉型2030年方案為期程，定義短期為2023年-2024年、中期為2025年-2027年及長期為2028年-2030年，鑑別與營運相關的氣候風險與機會為原則，以即時掌握氣候風險，研擬調適／減緩措施，並評估潛在機會的利基。對業務、策略及財務等層面之短中長期風險與機會：</td></tr><tr><td>項目/影響</td><td>短期</td><td>中長期</td></tr><tr><td>項目</td><td>客戶行為改變、極端天氣事件增加-高溫/颱風/暴雨、溫室氣體排放成本增加、永續相關需求及規範增加。</td><td>低碳技術轉型成本支出、利害關係人負面回饋增加、平均氣溫上升、極端天氣事件增加-乾旱。</td></tr></table>				類別	具體作為			治理	<ul style="list-style-type: none">董事會為氣候治理最高監督單位，統籌整體氣候策略並監督氣候相關風險及機會之管理情形及關鍵績效。2022年在董事會轄下成立永續發展委員會，並設有永續環境功能小組，由事業群高階主管擔任組長，研擬及推動公司氣候相關議題，由永續發展委員會審查後呈報董事會。			策略	<ul style="list-style-type: none">本公司依低碳轉型2030年方案為期程，定義短期為2023年-2024年、中期為2025年-2027年及長期為2028年-2030年，鑑別與營運相關的氣候風險與機會為原則，以即時掌握氣候風險，研擬調適／減緩措施，並評估潛在機會的利基。對業務、策略及財務等層面之短中長期風險與機會：			項目/影響	短期	中長期	項目	客戶行為改變、極端天氣事件增加-高溫/颱風/暴雨、溫室氣體排放成本增加、永續相關需求及規範增加。	低碳技術轉型成本支出、利害關係人負面回饋增加、平均氣溫上升、極端天氣事件增加-乾旱。
類別	具體作為																				
治理	<ul style="list-style-type: none">董事會為氣候治理最高監督單位，統籌整體氣候策略並監督氣候相關風險及機會之管理情形及關鍵績效。2022年在董事會轄下成立永續發展委員會，並設有永續環境功能小組，由事業群高階主管擔任組長，研擬及推動公司氣候相關議題，由永續發展委員會審查後呈報董事會。																				
策略	<ul style="list-style-type: none">本公司依低碳轉型2030年方案為期程，定義短期為2023年-2024年、中期為2025年-2027年及長期為2028年-2030年，鑑別與營運相關的氣候風險與機會為原則，以即時掌握氣候風險，研擬調適／減緩措施，並評估潛在機會的利基。對業務、策略及財務等層面之短中長期風險與機會：																				
	項目/影響	短期	中長期																		
	項目	客戶行為改變、極端天氣事件增加-高溫/颱風/暴雨、溫室氣體排放成本增加、永續相關需求及規範增加。	低碳技術轉型成本支出、利害關係人負面回饋增加、平均氣溫上升、極端天氣事件增加-乾旱。																		

推動項目		執行情形(註1)		與上市上櫃公司永續發展實務守則差異情形及原因
		是	否	
摘要說明(註2)				
	項目/影響	短期	中長期	
	影響	營業成本增加及收入減少、資本支出提高、資本配置困難、組織營運型態改變(併購、分割等)、產品組合調整,如要求節能低碳產品比例提升、資金取得困難。	產業低碳轉型技術提升及營運成本增加,如智慧製造技術、低碳材料研發與使用及負碳技術、企業商譽受損機會增加、生產效率下降。	
	機會	以創新文化與研發技術力,開發並提升產品低碳應用價值與服務、提供客戶多元產品解決方案、高效率之生產及配銷流程、設備等作為,提高產能、提升能源自主性並參與分散式再生能源使用,強化營運韌性。	鑑別並延伸英業達核心技術,開發相關可行之低碳技術、投入高效率產品開發與行銷、開展相關低碳服務。	
	具體作為： • 設立2030年減碳目標,並導入碳盤查數位系統,有效管理溫室氣體盤查數據及串接供應商碳數據,同時佈局再生能源使用、精進節能方案、深化低碳設計能力及增加循環再利用等,以落實減碳承諾。 • 擴展自身技術優勢,跨足5G智慧工廠及AI/數據等領域,以多角化經營模式滿足客戶需求,同時結盟新領域夥伴,創造新商業機會。 • 整合集團品牌形象,增加公開揭露管道,以靈活因應多元利害關係人期待。			
	風險管理	• 永續發展委員會為風險管理主要監督單位,並將氣候議題納入管理機制。 • 運用TCFD架構鑑別在不同情境下可能發生的氣候相關風險與機會,因應所鑑別出的風險及機會研議相關作為,並呈報核定後對外揭露定期監督。 • 並依循1)辨識風險及機會清單,2) 鑑別價值鏈影響程度,3)鑑別氣候重大性,4) 管理與揭露四大步驟辨識及管理風險,並持續監控。		
指標與目標	• 依據所辨識的風險設定減緩目標並融入日常營運控管,同時設定2030年減碳目標,定期檢視。 • 進行溫室氣體盤查及查證(ISO 14064-1),包含範疇一、範疇二及範疇三。 • 轉用及裝設再生能源設施,再生能源比例於2030年達55%。			

(七) 履行誠信經營情形及與上市上櫃公司誠信經營守則差異情形及原因

評估項目	運作情形		與上市上櫃公司誠信經營守則差異情形及原因
	是	否	
<p>一、訂定誠信經營政策及方案</p> <p>(一)公司是否制定經董事會通過之誠信經營政策，並於規章及對外文件中明示誠信經營之政策、作法，以及董事會與高階管理階層積極落實經營政策之承諾？</p> <p>(二)公司是否建立不誠信行為風險之評估機制，定期分析及評估營業範圍內具較高不誠信行為風險之營業活動，並據以訂定防範不誠信行為方案，且至少涵蓋「上市上櫃公司誠信經營守則」第七條第二項各款行為之防範措施？</p> <p>(三)公司是否於防範不誠信行為方案內明定作業程序、行為指南、違規之懲戒及申訴制度，且落實執行，並定期檢討修正前揭方案？</p>	V	<p>(一)本公司重視信譽，以誠信正直永續經營，作為本公司經營累積最大資產，其中「道德行為準則」及「誠信經營守則」，為本公司董事、經理人、受僱人、受任人或具有實質控制能力者之行為道德標準及誠信經營理念規範，防止利益衝突不誠信行為發生，並使公司之利害關係人更加瞭解公司上述標準，以資遵循。</p> <p>(二)本公司為確保誠信經營之落實，擬定工作計畫，藉由法規鑑別、規範制定、自我評估與檢視、暢通舉報管道等，從新進員工參加「落實內部控制制度」及相關法務課程訓練，到全體同仁簽署「員工行為準則」及定期教育訓練，與供應商簽訂禁止收送不當利益採購合約書，以完善建立有效之會計制度及內部控制制度。負責單位建立不誠信行為風險之評估機制，並依據各單位「誠信經營作業程序及行為指南」詳列之工作職掌，每年查核及評估落實誠信經營所建立之防範措施是否有效運作；定期執行內部稽核及自行評估作業，確實查核公司遵循情形，以防範不誠信行為之發生。本公司訂定防範不誠信行為方案，已涵蓋「上市上櫃公司誠信經營守則」第七條第二項各款行為之防範措施。</p> <p>(三)本公司依「誠信經營守則」，於「全球員工行為準則管理辦法」及「員工申訴暨外部檢舉管理規範」中訂定防範不誠信行為方案，包含作業程序、行為指南、違規之懲戒及申訴制度，且落實執行。定期每年檢討修正「誠信經營作業程序及行為指南」。</p>	<p>無差異。</p> <p>無差異。</p> <p>無差異。</p>
<p>二、落實誠信經營</p> <p>(一)公司是否評估往來對象之誠信紀錄，並於其與往來交易對象簽訂之契約中明定誠信行為條款？</p>	V	<p>(一)本公司除訂定「道德行為準則」及「全球員工行為準則管理辦法」外，另訂有「新廠商評鑑管理辦法」要求新廠商需商譽良好且符合本公司之道德需求，及「採購合約」中明訂供應商應遵守特別擔保條款，禁止支付佣金、比例金、仲介費、後謝金或其他利益之行為，若有違反，本公司有權立即終止合約，供應商並應無條件配合向該收受利益者求償。</p>	<p>無差異。</p>

評估項目	運作情形		與上市上櫃公司誠信經營守則差異情形及原因
	是	否 摘要說明	
(二)公司是否設置隸屬董事會之推動企業誠信經營專責單位，並定期(至少一年一次)向董事會報告其誠信經營政策與防範不誠信行為方案及監督執行情形？	V	(二)為善盡誠信經營之監督責任，防止利益衝突政策、提供適當陳述管道，本公司由人才暨管理中心負責企業誠信經營之推動，負責誠信經營(含反貪腐)政策與防範不誠信行為方案之制定、宣導及訓練，每年定期第2季向董事會報告相關計畫與執行情形。	無差異。
(三)公司是否制定防止利益衝突政策、提供適當陳述管道，並落實執行？	V	(三)本公司訂定「道德行為準則」、「全球員工行為準則管理辦法」及「員工申訴暨外部檢舉管理規範」，規範防止利益衝突情事發生，明訂董事、經理人與全體員工不得接受饋贈或商務招待、禁止公司與同仁親戚間之買賣交易或業務往來，避免因個人不當利益而影響公司權益。本公司於「誠信經營守則」制定防止利益衝突之政策，並提供適當管道供董事、經理人及其他出席或列席董事會之利害關係人主動說明其與公司有無潛在之利益衝突，並應予迴避。	無差異。
(四)公司是否為落實誠信經營已建立有效的會計制度、內部控制制度，並由內部稽核單位依不誠信行為風險之評估結果，擬訂相關稽核計畫，並據以查核防範不誠信行為方案之遵循情形，或委託會計師執行查核？	V	(四)本公司已建立有效會計制度及內部控制制度。 1. 會計制度:為落實誠信經營，已建立有效的會計制度。並配合公司規章設計。 2. 內部控制制度:本公司為落實誠信經營，遵照『公開發行公司建立內部控制制度處理準則』由經理人所設計、審計委員會同意、董事會通過，再由董事會、經理人及全體員工執行及遵循內部控制制度。 3. 內部稽核:民國111年預防(風控)內部稽核計畫係依據董事會核備之高風險稽核方針，「英業達股份有限公司誠信經營守則」及營運風險評估，擬訂非常規稽核指標、法遵稽核指標及指標查核重點進行內部稽核。依據「英業達股份有限公司誠信經營守則」，針對高風險之事業群及子公司，查核「誠信經營作業程序及行為指南」所規範之作業程序、宣導及教育訓練等防範不誠信行為方案之遵循情形。	無差異。
(五)公司是否定期舉辦誠信經營之內、外部之教育訓練？	V	(五)為落實誠信經營，負責單位推動全體同仁之宣導教育，彙整誠信經營守則、作業程序及行為指南及全球員工行為準則等重要規範，透過影片宣導同仁於執行業務時應注意之事項。111年誠信經營培訓成果，台灣地區誠信行為相關宣導或培訓比例100%。111年總訓練時數109,696小時，訓練支出11,724,700元。本年度無重大違反誠信原則	無差異。

評估項目	運作情形			與上市上櫃公司誠信經營守則差異情形及原因
	是	否	摘要說明	
			事件。	
三、公司檢舉制度之運作情形				
(一)公司是否訂定具體檢舉及獎勵制度，並建立便利檢舉管道，及針對被檢舉對象指派適當之受理專責人員？	V		(一)制度管理，專人專責：本公司為解決員工申訴之重大違法違紀或不當行為等事件，設有外部及內部申訴管理，當員工遭受不當不法或不合理事件，即可依據申訴制度提出申訴。111年無勞動申訴案件，亦無正式立案之員工申訴案件。	無差異。
(二)公司是否訂定受理檢舉事項之調查標準作業程序、調查完成後應採取之後續措施及相關保密機制？	V		(二)本公司依據「員工申訴暨外部檢舉管理規範」，設有受理檢舉事項之調查標準作業程序及保密機制，參照審理原則進行懲戒處份。111年無正式立案之申訴案件。	無差異。
(三)公司是否採取保護檢舉人不因檢舉而遭受不當處置之措施？	V		(三)本公司於「員工申訴暨外部檢舉管理規範」中，設有24小時專門申訴受理人，申訴暨檢舉專線：電話:2881-0721分機21999 電子信箱:21999@inventec.com，並依據處理原則，保護檢舉人不受歧視、脅迫、調職或其它不利之處理。	無差異。
四、加強資訊揭露 公司是否於其網站及公開資訊觀測站，揭露其所定誠信經營守則內容及推動成效？	V		本公司網站揭露誠信經營、社會責任、企業文化及經營方針等資訊。	無差異。
五、公司如依據「上市上櫃公司誠信經營守則」定有本身之誠信經營守則者，請敘明其運作與所定守則之差異情形： 本公司103年依據「上市上櫃公司誠信經營守則」之規定，制訂「英業達股份有限公司誠信經營守則」，於111年3月15日經董事會通過第五次修訂，運作上與守則並無差異。				
六、其他有助於瞭解公司誠信經營運作情形之重要資訊：(如公司檢討修正其訂定之誠信經營守則等情形) 於每年供應商大會上對供應商宣導公司誠信經營政策及信念，並檢視供應商之執行情形。				

(八)本公司之公司治理運作守則及相關規章查詢方式：

請依本公司網址(<https://www.inventec.com>)，連結至投資人關係/公司治理網頁查詢。

(九)其他足以增進對公司治理運作情形之瞭解的重要資訊：無。

(十) 內部控制制度執行狀況：

(1) 內部控制聲明書

英業達股份有限公司
內部控制制度聲明書

日期：112年3月14日

本公司民國111年度之內部控制制度，依據自行評估的結果，謹聲明如下：

- 一、本公司確知建立、實施和維護內部控制制度係本公司董事會及經理人之責任，本公司業已建立此一制度。其目的係在對營運之效果及效率(含獲利、績效及保障資產安全等)、報導具可靠性、及時性、透明性及符合相關規範暨相關法令規章之遵循等目標的達成，提供合理的確保。
- 二、內部控制制度有其先天限制，不論設計如何完善，有效之內部控制制度亦僅能對上述三項目標之達成提供合理的確保；而且，由於環境、情況之改變，內部控制制度之有效性可能隨之改變。惟本公司之內部控制制度設有自我監督之機制，缺失一經辨認，本公司即採取更正之行動。
- 三、本公司係依據「公開發行公司建立內部控制制度處理準則」(以下簡稱「處理準則」)規定之內部控制制度有效性之判斷項目，判斷內部控制制度之設計及執行是否有效。該「處理準則」所採用之內部控制制度判斷項目，係為依管理控制之過程，將內部控制制度劃分為五個組成要素：1. 控制環境，2. 風險評估，3. 控制作業，4. 資訊與溝通，及5. 監督作業。每個組成要素又包括若干項目。前述項目請參見「處理準則」之規定。
- 四、本公司業已採用上述內部控制制度判斷項目，評估內部控制制度之設計及執行的有效性。
- 五、本公司基於前項評估結果，認為本公司於民國111年12月31日的內部控制制度(含對子公司之監督與管理)，包括瞭解營運之效果及效率目標達成之程度、報導係屬可靠、及時、透明及符合相關規範暨相關法令規章之遵循有關的內部控制制度等之設計及執行係屬有效，其能合理確保上述目標之達成。
- 六、本聲明書將成為本公司年報及公開說明書之主要內容，並對外公開。上述公開之內容如有虛偽、隱匿等不法情事，將涉及證券交易法第二十條、第三十二條、第一百七十一條及第一百七十四條等之法律責任。
- 七、本聲明書業經本公司民國112年3月14日董事會通過，出席董事9人中，有2人持反對意見，餘均同意本聲明書之內容，併此聲明。

英業達股份有限公司

董事長：

卓桐華



簽章

總經理：

陳永財



簽章

(2)委託會計師專案審查內部控制制度者，其會計師審查報告：無此情事。

(十一)最近年度及截至年報刊印日止公司及其內部人員依法被處罰、公司對其內部人員違反內部控制制度規定之處罰、主要缺失與改善情形：無。

(十二)最近年度及截至年報刊印日止，股東會及董事會之重要決議：

(1) 股東會

會議日期	重要議案摘要	執行情形
111.06.14	1. 本公司一一〇年度營業報告書及財務報表承認案。	贊成2,631,707,471 權(其中以電子方式行使表決權數1,709,698,855權)佔表決權總數 92.61%，贊成權數超過法定數額，本案照案通過。
	2. 本公司一一〇年度盈餘分派承認案。	贊成2,635,246,646 權(其中以電子方式行使表決權數1,713,238,030 權)佔表決權總數 92.73%，贊成權數超過法定數額，本案照案通過。 現金股利每股配發新台幣1.4 元。 除息基準日:111/7/20。 現金股利發放日:111/8/11。
	3. 修訂本公司章程部分條文討論案。	贊成2,571,518,466 權(其中以電子方式行使表決權數1,649,509,850 權)佔表決權總數 90.49%，贊成權數超過法定數額，本案照案通過。 修訂後章程已公告於公司網站。
	4. 修訂本公司股東會議事規則討論案。	贊成2,571,523,726 權(其中以電子方式行使表決權數1,649,515,110 權)佔表決權總數 90.49%，贊成權數超過法定數額，本案照案通過。 修訂後規則已公告於公司網站。
	5. 修訂本公司取得或處分資產處理程序討論案。	贊成2,609,499,135 權(其中以電子方式行使表決權數1,687,490,519 權)佔表決權總數 91.82%，贊成權數超過法定數額，本案照案通過。 修訂後程序已公告於公司網站。
	6. 解除本屆董事陳瑞隆新增競業禁止之限制案。	贊成2,602,509,454 權(其中以電子方式行使表決權數1,680,500,838 權)佔表決權總數 91.58%，贊成權數超過法定數額，本案照案通過。

(2) 董事會

會議日期	重要決議事項
111.01.25	通過 Inventec (Czech), s. r. o. 計畫購置設備。
	通過英業達科技有限公司計畫購置設備。
	通過英業達(重慶)有限公司配合營運需求新購置宿舍。
	通過投資新台幣三億元參與募集設立「益創二創業投資股份有限公司」。
	通過經理人聘任案。
	通過展延銀行額度。
111.02.22	通過展延銀行額度。
111.03.15	通過由英華達(上海)電子有限公司投資成立項目公司，以進行專案計畫。
	通過出具 110 年『英業達股份有限公司內部控制制度聲明書』。
	通過 110 年員工酬勞及董事酬勞。
	通過 110 年財務報表、合併財務報表及營業報告書。
	通過 110 年財務報表、合併財務報表會計師出具查核報告書。
	通過 110 年度盈餘分派案。
	通過簽證會計師之委任。
	通過股東常會日期、地點、召集事由及受理股東提案。
	通過修訂公司治理實務守則相關條文。
	通過修訂企業社會責任實務守則名稱為永續發展實務守則並配合修訂相關條文。
	通過修訂誠信經營守則相關條文。
	通過修訂取得或處分資產處理程序部分條文。
	通過修訂章程部分條文。
	通過修訂股東會議事規則。
	通過解除本屆董事陳瑞隆新增競業禁止之限制。
	通過經理人聘任案。
	通過展延銀行額度。
111.04.26	通過參與標購台南科技工業園區光電廠房。
	通過增資英業達控股(北美)有限公司。
	通過英順達科技有限公司續提供資金貸與上海英憲達有限公司核備。
	通過展延銀行額度。
111.05.13	通過 111 年第 1 季合併財務報表。
	通過展延銀行額度。
111.06.28	通過訂定現金股利之除息基準日。
	通過增資英順源(上海)科技有限公司及上海時聖企業管理諮詢有限公司。
	通過經理人聘任案。
	通過展延銀行額度。
	通過子公司 Inventec (Czech), s. r. o. 銀行背書保證。
111.07.26	通過展延銀行額度。
111.08.12	通過 111 年第 2 季合併財務報表。
	通過展延銀行額度。
111.09.27	通過本公司為發展 5G 專網及相關電信設備業務設立新公司。

會議日期	重要決議事項
	通過本公司購置設備案。
	通過經理人聘任案。
111.10.25	通過展延銀行額度。
111.11.11	通過 Inventec (Czech), s.r.o. 租賃新廠。
	通過修正『英業達股份有限公司內部控制制度』。
	通過『民國 112 年內部稽核計劃』。
	通過 111 年第 3 季合併財務報表。
	通過 111 年簽證會計師報酬。
	通過捐贈新台幣 1,000 萬元予財團法人英業達集團公益慈善基金會。
	通過修訂董事會議事規則。
	通過修訂內部重大資訊處理作業程序。
111.12.05	通過訂定本公司永續發展委員會組織規程。
	委任第一屆永續發展委員會委員。
111.12.27	通過現行薪資報酬政策、制度、標準與結構。
	通過 111 年員工酬勞及董事酬勞提撥比率。
	通過 111 年董事、經理人薪酬與年終獎金擬議。
	通過 112 年董事及經理人薪酬調整擬議。
	通過於越南取得土地使用權資產。
	通過 IEC TECHNOLOGIES, S. DE R. L. DE C. V. 新增廠務設備。
	通過民國 112 年度營運計畫。
	通過經理人解任。
	通過經理人聘任案。
	通過對 IEC TECHNOLOGIES, S. DE R. L. DE C. V. 背書保證。
	通過展延銀行額度。
112.01.17	通過於越南設立項目公司從事營運。
	通過展延銀行額度。
112.02.21	通過變更於越南取得土地使用權資產及設立項目公司之投資架構。
	通過增資捷克地區子公司 Inventec(Czech), s.r.o. 。
	通過 IEC TECHNOLOGIES, S. DE R. L. DE C. V. 購置設備。
	通過對土耳其、敘利亞震災捐贈新台幣 500 萬元予財團法人英業達集團公益慈善基金會，做為賑災專款。
	通過英業達上海有限公司資金貸與上海英銓達實業有限責任公司。
	通過展延銀行額度。
112.03.14	通過出具 111 年『英業達股份有限公司內部控制制度聲明書』。
	通過 111 年員工酬勞及董事酬勞。
	通過 111 年財務報表、合併財務報表及營業報告書。
	通過 111 年財務報表、合併財務報表會計師出具查核報告書。
	通過 111 年度盈餘分派案。
	通過簽證會計師之委任。
	通過董事任期屆滿改選。
	通過股東常會日期、地點、召集事由、受理股東提案及提名。
	通過提名董事候選人。

會議日期	重要決議事項
	通過解除新任董事及其代表人競業行為之限制。
	通過修訂董事會議事規則。
	通過修訂公司治理實務守則。
	通過訂定關係人相互間財務業務相關作業規範。
	通過修訂子公司管理辦法。
112.04.25	通過英順達科技有限公司資金貸與上海英憲達有限公司。
	通過新增銀行額度。
	通過展延銀行額度。
112.05.12	通過 112 年第 1 季合併財務報表。
	通過於泰國設立子公司從事運營。
	通過修訂永續發展實務守則。
	通過永續發展願景、策略及推動計劃。
	通過子公司 IEC TECHNOLOGIES, S. DE R. L. DE C. V. 銀行背書保證。
	通過撤銷子公司 Inventec(Czech), s. r. o. 銀行背書保證。
	通過展延銀行額度。

(十三)最近年度及截至年報刊印日止董事或監察人對董事會為通過重要決議有不同意見且有紀錄或書面聲明者，主要內容：無。

(十四)最近年度及截至年報刊印日止，公司有關人士〈包括董事長、總經理、會計主管、財務主管、內部稽核主管、公司治理主管及研發主管等〉辭職解任情形之彙總：無。

四、簽證會計師公費資訊

金額單位：新台幣千元

會計師事務所名稱	會計師姓名		會計師查核期間	審計公費	非審計公費(註1)	合計	備註
安侯建業聯合會計師事務所	林琬琬	郭柔蘭	111.01.01~111.12.31	8,600	2,405	11,005	-

註1：非審計公費主要係稅務簽證、營業稅查核、移轉訂價、國別報告集團主檔及其他稅務諮詢。

(一)更換會計師事務所且更換年度所給付之審計公費較更換前一年度之審計公費減少者，應揭露更換前後審計公費金額及原因：無此情形。

(二)審計公費較前一年度減少達百分之十以上者，應揭露審計公費減少金額、比例及原因：無此情形。

五、更換會計師資訊：

最近二年度及其期後期間有更換會計師情形：112 年度第一季起更換簽證會計師，112 年 03 月 14 日經董事會通過由林琬琬會計師及郭柔蘭會計師，變更為郭柔蘭會計師及陳盈如會計師，係屬會計師事務所內部輪調，故不適用。

六、公司之董事長、總經理、負責財務或會計事務之經理人，最近一年內曾任職於簽證會計師所屬事務所或其關係企業者，應揭露其姓名、職稱及任職於簽證會計師所屬事務所或其關係企業之期間：無此情形。

七、董事、監察人、經理人及持股比例超過百分之十之股東股權移轉及股權質押變動情形

單位：千股

職 稱	姓 名	111 年度		112 年度截至 05 月 18 日止	
		持 有 股 數 增 (減) 數	質 押 股 數 增 (減) 數	持 有 股 數 增 (減) 數	質 押 股 數 增 (減) 數
董事長	卓桐華	0	0	0	0
董事	葉國一	0	0	0	0
董事	溫世智	0	0	0	0
董事	李詩欽	0	0	0	0
董事	張景嵩	0	0	0	0
董事	葉力誠	0	0	0	0
獨立董事	張昌邦	0	0	0	0
獨立董事	陳瑞隆	0	0	0	0
獨立董事	魏啓林	0	0	0	0
總經理	巫永財	224,269	0	0	0
群總經理	張輝	0	0	0	0
群總經理	蔡枝安	0	0	0	0
執行副總經理	葉力誠	0	0	0	0
資深副總經理	邱垂寬	0	0	0	0
資深副總經理	陳逸萍	0	0	0	0
資深副總經理	尹福明	0	0	0	0
資深副總經理	陳維超	0	0	0	0
資深副總經理	張麟	0	0	0	0
副總經理	張乃文	0	0	0	0
副總經理	洪國慶	0	0	0	0
副總經理	張右廉	0	0	0	0

職 稱	姓 名	111 年度		112 年度截至 05 月 18 日止	
		持 有 股 數 增 (減) 數	質 押 股 數 增 (減) 數	持 有 股 數 增 (減) 數	質 押 股 數 增 (減) 數
副總經理	游進寶	0	0	0	0
副總經理	簡滄芬	0	0	0	0
副總經理	蔡玉成	0	0	0	0
副總經理	許慶武	0	0	0	0
副總經理	林書如	0	0	0	0
副總經理(註3)	閻承隆	0	0	0	0
副總經理	趙彩秀	0	0	0	0
副總經理	李瑞進	0	0	0	0
副總經理	鐘健堯	0	0	0	0
副總經理	林宏州	0	0	0	0
副總經理	丁緯範	0	0	0	0
副總經理	陳文吉	0	0	0	0
副總經理	尤三華	0	0	0	0
副總經理	宋景賢	0	0	0	0
副總經理	王智慶	0	0	0	0
副總經理	石瑜德	0	0	0	0
副總經理	余文祺	0	0	0	0
副總經理	林世斌	0	0	0	0
副總經理	吳家銘	0	0	0	0
協理	梁偉然	0	0	0	0
協理	蕭一瑩	0	0	0	0

註 1.：本公司無持股比例超過百分之十之股東。

註 2.：資料日期為刊印日。

註 3.：111/12/27 閻承隆副總經理申請屆齡退休，自 112/01/01 起解除其經理人職務

股權移轉資訊：無。

股權質押資訊：無。

八、持股比例占前十名之股東其相互間為關係人或為配偶、二親等以內之親屬關係之資訊

112 年 4 月 15 日

單位：股

姓 名	本人持有股份		配偶、未成年子女持有股份		利用他人名義合計持有股份		前十大股東相互間具有關係人或為配偶、二親等以內之親屬關係者，其名稱或姓名及關係。		備註
	股數	持股比率	股數	持股比率	股數	持股比率	名稱(或姓名)	關係	
國泰台灣ESG永續高股息ETF證券投資信託基金	255,537,000	7.12%	-	-	-	-	-	-	
葉國一	176,361,330	4.92%	69,314,117	1.93%	-	-	葉力銓 葉力誠	二親等以內親屬 二親等以內親屬	
元大台灣高股息證券投資信託基金	150,889,982	4.21%	-	-	-	-	-	-	
世訊投資(股)公司	139,416,690	3.89%	-	-	-	-	溫世智	其為該公司董事長	
世訊投資(股)公司代表人：溫世智	35,685,590	0.99%	37,399	0.00%	-	-	-	-	
來春投資(股)公司	136,721,634	3.81%	-	-	-	-	楊媛媛	其為該公司董事長	
來春投資(股)公司代表人：楊媛媛	1,100,000	0.03%	36,414,930	1.02%	-	-	-	-	
富代投資(股)公司	126,781,074	3.53%	-	-	-	-	葉力誠	其為該公司董事長	
富代投資(股)公司代表人：葉力誠	117,412,472	3.27%	600,000	0.02%	-	-	葉國一 葉力銓 國協投資公司	二親等以內親屬 二親等以內親屬 其為該公司董事長	
國協投資(股)公司	126,752,558	3.53%	-	-	-	-	葉力誠	其為該公司董事長	
國協投資(股)公司代表人：葉力誠	117,412,472	3.27%	600,000	0.02%	-	-	葉國一 葉力銓 富代投資公司	二親等以內親屬 二親等以內親屬 其為該公司董事長	
葉力誠	117,412,472	3.27%	600,000	0.02%	-	-	葉國一 葉力銓 國協投資公司 富代投資公司	二親等以內親屬 二親等以內親屬 其為該公司董事長 其為該公司董事長	

姓 名	本人持有股份		配偶、未成年子女持有股份		利用他人名義合計持有股份		前十大股東相互間具有關係人或為配偶、二親等以內之親屬關係者，其名稱或姓名及關係。		備註
	股數	持股比率	股數	持股比率	股數	持股比率	名稱(或姓名)	關係	
李詩欽	115,833,835	3.23%	-	-	-	-	-	-	
葉力銓	93,398,405	2.60%	2,111,196	0.06%	-	-	葉國一 葉力誠	二親等以內親屬 二親等以內親屬	

註 1: 應將前十名股東全部列示，屬法人股東者應將法人股東名稱及代表人分別列示。

註 2: 持股比例之計算係指分別以自己名義、配偶、未成年子女或利用他人名義計算持股比率。

註 3: 將前揭所列示之股東包括法人及自然人，應揭露彼此間之關係。

註 4: 資料日期為停過日。

九、公司、公司之董事、監察人、經理人及公司直接或間接控制之事業對同一轉投資事業之持股數，並合併計算綜合持股比例

112 年 4 月 15 日

單位：千股；%

轉 投 資 事 業	本 公 司 投 資		董事、監察人、經理人及直接或間接控制事業之投資		綜 合 投 資	
	股 數	持 股 比 例	股 數	持 股 比 例	股 數	持 股 比 例
英華達股份有限公司	536,857	100.00%	-	-	536,857	100.00%
無敵科技股份有限公司	23,405	37.53%	2,840	4.55%	26,245	42.08%
英源達投資股份有限公司	108,800	100.00%	-	-	108,800	100.00%
英穩達科技股份有限公司	108,150	33.45%	58,814	18.19%	166,964	51.64%
英研智能移動股份有限公司	8,030	73.00%	-	-	8,030	73.00%
網英科技股份有限公司	5,000	100.00%	-	-	5,000	100.00%

註 1: 係公司採用權益法之投資。

註 2: 資料日期為停過日。

參、募資情形

一、資本及股份：

(一)股本來源

112年5月18日

年月	發行價格(元)	核定股本		實收股本		備註		
		股數(千股)	金額(千元)	股數(千股)	金額(千元)	股本來源	以現金以外之財產抵充股款者	其他
77.11	10	22,060	220,600	22,060	220,600	現金增資 3,000 萬元	-	77.11.1(77)台財證(一)第 09283 號
78.08	10	66,999	660,000	33,200	332,000	現金增資 4,080.80 萬元 盈餘增資 7,059.20 萬元	-	78.8.21(78)台財證(一)第 01724 號
79.05	10	100,000	1,000,000	76,360	763,600	資本公積增資 3,320 萬元 盈餘增資 39,840 萬元	-	79.5.30(79)台財證(一)第 28599 號
80.07	10	100,000	1,000,000	83,996	839,960	資本公積增資 7,636 萬元	-	80.7.18(80)台財證(一)第 01592 號
81.06	10	100,795	1,007,952	100,795	1,007,952	盈餘增資 16,799.20 萬元	-	81.6.17(81)台財證(一)第 01286 號
82.07	10	120,954	1,209,542	120,954	1,209,542	盈餘增資 20,159 萬元	-	82.7.20(82)台財證(一)第 30624 號
83.06	10	145,145	1,451,451	145,145	1,451,451	盈餘增資 24,191 萬元	-	83.6.20(83)台財證(一)第 28255 號
84.06	10	174,174	1,741,741	174,174	1,741,741	盈餘增資 29,029 萬元	-	84.6.21(84)台財證(一)第 36512 號
85.06	10	226,426	2,264,263	226,426	2,264,263	盈餘增資 52,252 萬元	-	85.6.21(85)台財證(一)第 38703 號
86.05	10	600,000	6,000,000	508,560	5,085,604	盈餘增資 282,134 萬元	-	86.5.6(86)台財證(一)第 36918 號
87.05	10	1,000,000	10,000,000	835,407	8,354,069	資本公積增資 9,663 萬元 盈餘增資 317,184 萬元	-	87.5.12(87)台財證(一)第 41354 號
87.05	10	1,000,000	10,000,000	855,407	8,554,069	現金增資 20,000 萬元	-	87.5.20(87)台財證(一)第 41353 號
88.05	10	1,250,000	12,500,000	1,140,000	11,400,000	盈餘增資 284,593 萬元	-	88.5.17(88)台財證(一)第 46068 號
89.05	10	1,500,000	15,000,000	1,375,860	13,758,600	資本公積增資 22,800 萬元 盈餘增資 213,060 萬元	-	89.5.22(89)台財證(一)第 43743 號
90.05	10	2,000,000	20,000,000	1,660,700	16,607,000	資本公積增資 27,517.2 萬元 盈餘增資 257,322.8 萬元	-	90.5.18(90)台財證(一)第 130976 號
91.06	10	2,000,000	20,000,000	1,835,000	18,350,000	資本公積增資 24,910.5 萬元 盈餘增資 149,389.5 萬元	-	91.6.14(91)台財證(一)第 132472 號
92.06	10	2,500,000	25,000,000	2,026,000	20,260,000	盈餘增資 191,000 萬元	-	92.6.18(92)台財證(一)第 0920127026 號
93.06	10	2,500,000	25,000,000	2,137,000	21,370,000	盈餘增資 111,000 萬元	-	93.6.8(93)台財證(一)第 0930125427 號
94.06	10	2,500,000	25,000,000	2,205,700	22,057,000	盈餘增資 68,700 萬元	-	94.6.24(94)金管證一字第 0940125418 號
95.06	10	2,500,000	25,000,000	2,301,000	23,010,000	盈餘增資 95,300 萬元	-	95.6.27(95)金管證一字第 0950126555 號
96.06	10	2,500,000	25,000,000	2,427,800	24,278,000	盈餘增資 126,800 萬元	-	96.6.25(96)金管證一字第 0960031988 號
97.06	10	3,000,000	30,000,000	2,561,000	25,610,000	盈餘增資 133,200 萬元	-	97.6.24(97)金管證一字第 0970031477 號
98.06	10	3,000,000	30,000,000	2,821,426	28,214,260	盈餘增資 260,426 萬元	-	98.6.25(98)金管證一字第 0980031805 號
99.06	10	3,000,000	30,000,000	2,962,497	29,624,973	盈餘增資 141,071 萬元	-	99.6.25(99)金管證發字第 0990032858 號

100.08	10	3,500,000	35,000,000	3,468,922	34,689,218	合併增資 506,425 萬元	-	100.8.19(100)金管證發字第1000037640號 100.9.1(100)金管證發字第1000041230號
100.10	10	3,500,000	35,000,000	3,466,159	34,661,595	庫藏股註銷 2,762 萬元	-	-
101.06	10	3,650,000	36,500,000	3,587,475	35,874,751	盈餘增資 121,316 萬元	-	101.6.27(101)金管證發字第1010028496號

單位：股；112年5月18日

股 份 種 類	核 定 股 本			備 註
	流通在外股份(已上市)	未 發 行 股 份	合 計	
記名式普通股	3,587,475,066	62,524,934	3,650,000,000	

總括申報制度相關資訊：無。

(二)股東結構

112年4月15日

股東結構 數量	政 府 機 構	金 融 機 構	其 他 法 人	個 人	外 國 機 構 及 外 人	合 計
人 數	13	69	151	99,853	904	100,990
持有股數	39,899,627	559,316,339	731,409,152	1,316,800,764	940,049,184	3,587,475,066
持股比例	1.11%	15.59%	20.39%	36.71%	26.20%	100.00%

(三)股權分散情形

112年4月15日

持 股 分 級	股 東 人 數	持 有 股 數	持 股 比 例
1 至 999	29,411	8,294,278	0.23%
1,000 至 5,000	51,576	111,978,192	3.12%
5,001 至 10,000	10,669	78,483,822	2.19%
10,001 至 15,000	3,420	42,146,222	1.17%
15,001 至 20,000	1,666	30,213,607	0.84%
20,001 至 30,000	1,541	38,454,609	1.07%
30,001 至 40,000	618	21,774,228	0.61%
40,001 至 50,000	420	19,329,813	0.54%
50,001 至 100,000	680	47,629,701	1.33%
100,001 至 200,000	361	50,095,662	1.40%
200,001 至 400,000	208	59,515,013	1.66%
400,001 至 600,000	94	46,009,780	1.28%
600,001 至 800,000	59	40,983,613	1.14%
800,001 至 1,000,000	31	27,943,562	0.78%
1,000,001 至 999,999,999	236	2,964,622,964	82.64%
合 計	100,990	3,587,475,066	100.00%

特別股之分散情形：本公司未發行任何特別股。

(四)主要股東名單

112年4月15日

主要股東名稱	股份	持 有 股 數	持 股 比 例
國泰台灣ESG永續高股息ETF證券投資信託基金		255,537,000	7.12%
葉國一		176,361,330	4.92%
元大台灣高股息證券投資信託基金		150,889,982	4.21%
世訊投資股份有限公司		139,416,690	3.89%
來春投資股份有限公司		136,721,634	3.81%
富代投資股份有限公司		126,781,074	3.53%
國協投資股份有限公司		126,752,558	3.53%
葉力誠		117,412,472	3.27%
李詩欽		115,833,835	3.23%
葉力銓		93,398,405	2.60%

(五)最近二年度每股市價、淨值、盈餘、股利及相關資料

單位：新台幣元；千股

項 目		年 度	110年	111年	112年度截至 3月31日止
每 股 市 價 (註一)	最 高		28.00	26.45	32.05
	最 低		22.65	22.05	25.20
	平 均		25.41	24.58	27.89
每 股 淨 值	分 配 前		15.91	16.60	15.49
	分 配 後		14.51	15.10(註五)	-
每 股 盈 餘	加權平均股數		3,587,475	3,587,475	3,587,475
	每 股 盈 餘		1.82	1.71	0.25
每 股 股 利	現 金 股 利		1.40	1.50(註五)	-
	無 償 配 股	盈 餘 配 股	-	-	-
		資本公積配股	-	-	-
	累 積 未 付 股 利		-	-	-
投 資 報 酬 分 析	本 益 比(註二)		13.96	14.37	-
	本 利 比(註三)		18.15	16.39(註五)	-
	現 金 股 利 殖 利 率(註四)		6%	6%(註五)	-

註一：資料來源為台灣證交所網站。

註二：本益比＝當年度每股平均收盤價／每股盈餘。

註三：本利比＝當年度每股平均收盤價／每股現金股利。

註四：現金股利殖利率＝每股現金股利／當年度每股平均收盤價。

註五：包含112年3月14日董事會決議之111年股利金額。

(六)公司股利政策及執行狀況

1、公司股利政策

依本公司章程規定，年度總決算如有盈餘，應先提繳稅款，彌補累積虧損，次提百分之十為法定盈餘公積，但法定盈餘公積累積已達本公司實收資本總額時不在此限；另視公司營運需要及依法令規定提列或迴轉特別盈餘公積。如尚有盈餘併同累計未分配盈餘，視營運需要保留適當額度，並以不低於當年度盈餘之百分之十派付股利，由董事會擬具盈餘分派議案提請股東會承認之。本公司股利政策係考量本公司未來資金需求及長期財務規劃，並兼顧股東對現金流入之需求，年度決算如有盈餘，每年發放之現金股利不得低於當年度發放之現金及股票股利合計數之百分之十。

2、股利分派情形

本公司最近五年股利分派情形如下表：

年度	107 年	108 年	109 年	110 年	111 年
現金股利	1.50	1.30	1.85	1.40	1.50
股票股利	-	-	-	-	-

(七)本次股東會擬議之無償配股對公司營業績效及每股盈餘之影響：本次(一一二年)股東會未擬議無償配股。

(八)員工、董事酬勞：

1、公司章程所載員工、董事酬勞之成數或範圍

依本公司章程規定，年度如有獲利，應提撥不低於百分之三為員工酬勞及不高於百分之三為董事酬勞。但公司尚有累積虧損時，應預先保留彌補數額。員工酬勞得以現金或股票發放之，其發放對象得包括符合一定條件之從屬公司員工，其條件及方式由董事會訂定之。

2、本期估列員工、董事酬勞金額之估列基礎、以股票分派之員工酬勞之股數計算基礎及實際分派金額若與估列數有差異時之會計處理

- (1)本期估列員工、董事酬勞金額之估列基礎：依本公司章程規定，年度如有獲利，應提撥不低於百分之三為員工酬勞及不高於百分之三為董事酬勞。但公司尚有累積虧損時，應預先保留彌補數額。
- (2)以股票分派之員工酬勞之股數計算基礎：本期無以股票分派之員工酬勞。
- (3)實際分派金額若與估列數有差異時，差異數將列為實際分配年度之費用調整數。

3、董事會通過分派酬勞情形

- (1)以現金或股票分派之員工酬勞及董事酬勞金額。若與認列費用年度估列金額有差異者，應揭露差異數、原因及處理情形：董事會通過一一一年度員工現金酬勞金額為新台幣 516,363,664 元及董事酬勞金額為新台幣 68,342,250 元，與一一一年度認列費用之金額無差異。
- (2)以股票分派之員工酬勞金額及占本期個體或個別財務報告稅後純益及員工酬勞總額合計數之比例：本期無以股票分派員工酬勞情形。

4、前一年度員工、董事酬勞之實際分派情形（包括分派股數、金額及股價）、其與認列員工、董事酬勞有差異者並應敘明差異數、原因及處理情形

一一〇年度員工、董事酬勞相關資訊如下：員工現金酬勞分派新台幣558,930,501元；董事酬勞分派新台幣83,422,463元，以上合計發放新台幣642,352,964元。與一一〇年度認列費用之金額無差異。

股東會通過分派情形與董事會通過之擬議情形相同。

（九）公司買回本公司股份情形：無。

二、公司債辦理情形：無。

三、特別股辦理情形：無。

四、海外存託憑證辦理情形：無。

五、員工認股權憑證辦理情形：無。

六、限制員工權利新股辦理情形：無。

七、併購（包括合併、收購及分割）之辦理情形：無。

八、資金運用計劃執行情形

（一）計畫內容：無。

（二）執行情形：無。

肆、營運概況

一、業務內容

(一)業務範圍

1. 業務主要內容

本集團主要營業項目為電腦及智能裝置產品之生產及銷售等業務。

2. 合併營業比重

年度 產品	110 年度	111 年度
電腦產品	99.74%	99.58%
勞務收入	0.15%	0.13%
其他	0.11%	0.29%
合計	100.00%	100.00%

3. 商品項目及計畫開發之新商品

- A. 個人資訊產品：包含筆記型電腦、桌上型電腦、一體機以及精簡型電腦。
- B. 企業解決方案：5G/邊緣計算、伺服器、儲存、交換機、人工智慧解決方案、機櫃解決方案以及網路解決方案。
- C. 智能裝置：包含智慧醫療、智能家居、智能型機器、智能可穿戴電子設備等產品。

(二)產業概況

1. 產業之現況與發展

(1)筆記型電腦

二〇二二年商用電腦需求有所回溫，而筆記型電腦市場下半年遭受全球景氣衰退與供應鏈庫存水位拉高影響，全年整體需求呈現緩降態勢。依據資策會產業情報研究統計，二〇二二年筆記型電腦市場的出貨量約 1.99 億台，相較前一年度衰退 24.2%。雖總體經濟仍受政經情勢不明之影響，不過展望二〇二三年全球筆記型電腦市場，下半年傳統週期性成長力道可望重返市場軌道，預估整年市場規模微幅縮減 2.5%，出貨量收斂至 1.94 億台。

(2)伺服器及雲端運算

二〇二二年上半年延續前一年度 IC 與零組件短缺的情況，以及因應新冠肺炎疫情而採取的各項防疫措施影響下，全球伺服器供應端出貨速度相繼放緩；不過，依據資策會產業情報研究統計，受惠於全球雲端運算與雲端儲存市場應用熱絡的帶動之下，二〇二二年全球整體伺服器出貨量仍

較前一年度成長超過 4.9%，全年伺服器出貨量達 1,362 萬台。雖然預估二〇二三年資訊硬體市場可能趨向收斂，不過伺服器產業將逆勢成長，整體出貨成長幅度上揚到 5.2%，預估全年整體伺服器出貨量將攀升達到 1,432 萬台。

(3) 智能裝置

根據研調單位 IDC 統計，二〇二二年穿戴式裝置受到景氣疲弱、後疫情去化庫存的挑戰，包括智能手錶、智能手環、耳戴式裝置等在內，全球穿戴式裝置出貨量共計 5.15 億台，相較二〇二一年收斂 3.3%。不過，IDC 還是樂觀預期在汰舊換新週期、滲透率的提高，包含新興市場需求回升帶動之下，二〇二三年穿戴式裝置總出貨量幅度將年增 4.6% 來到 5.39 億台。而穿戴式裝置在未來五年之複合成長率為 5.1%，估計二〇二六年穿戴式裝置出貨量將竄升達到 6.28 億台，其中智慧型手錶、穿戴式耳機之成長率將會是最高項目。

2. 資訊硬體產業上、中、下游之關聯性

<u>上游零組件製造業</u>	<u>中游半成品加工業</u>	<u>下游成品通路業</u>
(1) 中央處理器(CPU)		
(2) 光碟機(ODD)		
(3) 硬碟機(HDD)		
(4) 液晶顯示器面板(LCD panel)	模組(Module)	
(5) 電池組(Battery)		
(6) 記憶體(Memory)	及	產品經銷商(Distributor)
(7) 網路通訊設備(Network device)		
(8) 鍵盤(Keyboard)	裝配(Assembly)	
(9) 主機板(Mainboard)		
(10) 變壓器(Adaptor)		
(11) 其他(Other components)		

3. 產品之各種發展趨勢及競爭情形

(1) 筆記型電腦

依據 CES 消費性電子展發展趨勢，筆記型電腦之高效能、高效率與輕薄化將仍然是發展焦點；後疫情混合式的工作環境型態，使用者對於筆電擁有辦公學習、電競娛樂等多樣化功能需求提高，待機時間也要求更長久。各大品牌商透過核心處理器與顯示晶片的改款升級，不僅效能大幅成長，電池續航力提升且更省電；而高解析度、高畫質螢幕視覺效果亦成為主流趨勢，使用者能充分體驗視訊與影音娛樂的享受；雙螢幕筆電設計也開始搶市，後續將有更多的機種上市。近年來環保永續經營議題火熱，品牌商

竭盡所能在產品設計上使用可回收材料、綠色能源製造，致力減少碳足跡達到永續發展之目的，並且透過差異化市場營銷與品牌定位策略，希冀提升市場佔有率。

(2)伺服器及雲端運算

元宇宙風潮在全球興起，軟體發展能力增長，企業持續對伺服器與雲端儲存空間容量需求加速提升；為貼近市場需求，伺服器品牌商以提升運算能力為首要任務，包含 GPU 伺服器、HPC 高效能運算伺服器、AI 伺服器、企業級伺服器、邊緣伺服器等為布局重點。雲端服務方面，一體適用型的雲端已無法滿足市場，大型企業在基礎架構與應用程式皆採用混和雲方式，雲端供應商在各雲端服務架起緊密橋樑，並藉由邊緣運算將回覆延遲降到最低，以確保不同供應商服務平台客戶在最短的時間內取得回應，提高整體效率。

(3)智能裝置

近年來消費者對維持身體健康，隨時瞭解自身的血氧、心跳、血壓狀態，甚至是睡眠品質等數據需求大增。因此，穿戴式裝置客群劃分越來越細，使得產品設計發展在功能上呈現多元化、少量多樣的競爭狀態十分顯著。在未來的發展上，物聯網技術實現更多智能應用面與操作性，將大幅提升使用者的便利性與體驗感受，廠商針對軟性材料設計與基板追求短小、輕薄之外，必須擁有更突出的產品外觀設計與豐富的功能選擇，以利逐步結合智能家居與智慧醫療等領域之延伸，才能提升競爭優勢。

(三)創新技術及研發概況

1. 投入研發費用概況

本集團近二年投入研發費用表

年度	110 年	111 年
投入金額(仟元)	10,593,339	12,095,376
占營收比率(%)	2.04	2.23
成長率(%)	9.04	14.18

「創新」是本集團創立之經營理念中的基本精神，創新理念致力於不斷地探索與創新研發，並推動科技在各領域的產品應用，以提升大眾的生活品質與便利性。歷年來，本集團皆投入高額經費於產品研究開發，近二年本集團研發費用分別為新台幣 105.9 億元及 120.9 億元，未來仍將持續投入高額研發經費以創造更多跨領域符合終端市場需求之產品。

2. 創新技術發展

(1)5G Next Lab

本集團與國際大廠合作，共同展示 5G 連結與 AI 整合的解決方案。藉由採用國際大廠之高階晶片與核心專網運用軟體，打造未來 5G

專網與公用網路之解決方案，以及串聯智慧家庭、智慧工廠、智慧醫療與智慧交通等各種智慧場景之相關應用。

(2)AI 邊緣運算打造全新智慧交通

集團新事業打造為 AI 人工智慧之驅動影像處理專家，透過國際大廠嵌入式人工智慧運算裝置，為各產業領域提供所需之先進運算能力和演算法。並與全球光學影像領導品牌共同開發邊緣運算分析系統，使影像擷取技術融入 AI，並導入動態號誌，紓解交通壅塞問題，提供全新智慧交通解決方案。

(3)0-RAN 技術應用與 5G 智慧工廠的建置

本集團擴展雲端基礎架構之優勢，投入 0-RAN(開放性無線接入網路)技術與 5G 專網市場；並由集團本身的桃園廠區完成 5G 智慧工廠之實際場域流水線等級驗證，未來持續向生產製造行業推廣 5G 企業專網端對端解決方案，實踐數位轉型升級的目標。

(4)車載電子 Server in Car

本集團與全球汽車半導體領導廠商展開策略聯盟，利用雙方在汽車電子領先技術與卓越產品設計能力，加速汽車轉型行動智慧邊緣。五大車用電子應用包含超寬頻汽車門禁系統、中央網關、車用等級服務器、智慧電子座艙，以及無線充電等。目標客戶跨足電動車與燃油車的車載電子領域，最終目標打造出汽車變成行動辦公室 Server in Car。

(5)智慧醫療

本集團鎖定智慧醫療方向，研發生產先進彩色電子顯示器；而電子紙顯示看板可透過無線傳輸持續更新資訊，強化輔助醫療之精準度，全面優化醫療照護與體驗。另透過自主開發的二級醫療器材「英愛膚 I-SWAT」智慧傷口軟體，獲得台灣衛生福利部授予「醫療器材製造許可證書」，證明 AI 研究中心的製造與研發能力達到醫療器材生產品質水準。

(四)長、短期業務發展計畫

1. 短期業務發展計畫

- (1)集團以永續經營、持續成長、新事業發展為重點，營業額與獲利雙成長為目標，並以淨零碳排為首要任務。
- (2)以 ABCD5 (AI、Blockchain、Cloud Computing、Data Science、5G) 核心競爭力為發展主軸；從研發、設計、生產、配送到技術支援，以顧客需求為導向，配合市場脈動，拓展產品研發層次之深度與廣度。
- (3)從「創新」、「品質」、「虛心」、「力行」之經營理念著手，透過產品多元化、策略聯盟及供應鏈整合，擴大企業營運規模，厚植長期競爭優勢，成為最佳的系統、軟體與服務公司。
- (4)堅守本業，力求創新突破與一致性完美品質，以最直接快速方式滿足客戶及市場需求。
- (5)積極進行全球營運佈局，妥善運用海外生產基地資源優勢，建構最具優勢之全球供應鏈及營運網絡，提供客戶全方位解決方案。

2. 長期業務發展計畫

- (1) 持續布局 AI、工業 4.0 與 5G，成立三個技術發展中心(士林總部-AI 研究中心、天津-工業 4.0 軟件設計中心與上海-5G 通訊技術中心)。
- (2) 結合產業新趨勢，延續筆電轉型，朝四大領域(伺服器、工業物聯網、智慧裝置、智慧家居)持續發展。
- (3) 積極發展新事業體商機，即 5G、汽車電子領域與智慧醫療照護領域。
- (4) 在全方位前瞻未來的思維下，進行企業創新與策略佈局，以達穩定持續成長、保障員工權益福利、落實永續經營之目標。
- (5) 落實環保責任，將綠色設計的概念導入製程，利用環保原物料選定及產品易拆解設計，降低產品環境衝擊，使產品提升競爭優勢並符合國際環保趨勢。

二、市場及產銷概況

(一) 市場分析

1. 主要產品之銷售地區

主 要 產 品 部 門	名 稱	主 要 銷 售 地 區
電腦產品	筆記型電腦、伺服器及其他電子資訊產品	美洲、歐洲、亞洲

2. 市場占有率及未來供需情況與成長性

(1) 筆記型電腦

台灣筆記型電腦代工產業因廠商具備全球化運籌能力、供應鏈反應迅速及產銷規模經濟等因素帶動下，世界品牌大廠仍持續委由台灣代工業者設計及製造，高達八成以上之全球市占率居領先地位。然而，因工作與教育環境上的轉變，造就商用型與消費型筆記型電腦需求穩定，遠距工作與遠距教學環境將成為未來重要的趨勢與型態；相較於桌上型電腦，筆記型電腦更加輕薄便利，也更貼近市場消費者之喜好。本集團秉持耕耘創新研發之精神，透過強盛的工程團隊技術以及優異的全球運籌服務能力，並採取彈性接單生產方式、融合在地化與顧客化生產模式等競爭優勢，得以成為全球頂尖之筆記型電腦製造商。

(2) 伺服器及雲端運算

受惠於高速運算電腦(HPC)、邊緣運算與 AI 等人工智慧需求行動裝置、雲端等市場的快速發展，進而激發服務業者及企業在 CPU 平台伺服器上的升級與換機；新興的學習生活與混合式工作型態帶動政府、企業、教育單位加速上雲數位化的需求，以及宅經濟購物、線上支付等應用規模大幅成長，亦促進平台業者擴大混和雲、資料中心及存儲等新設備建置加碼。本集團深耕伺服器產業，不斷地提升產品競爭優勢，近年致力發展智慧物聯網、大數據分析及雲端運算技術，並持續投入 5G 通訊、邊緣計算器、AI 伺服器等前瞻性發展。本集團為全球領先的伺服器製造商，透過相關解決方案

開發，不斷地提升卓越品質與產品多樣性競爭優勢，以滿足市場對元宇宙、5G 通訊、AI 雲端運算之發展與需求。

(3)智能裝置

近年國人對於健康的重視與運動健身等風氣盛行之下，智慧穿戴式裝置成長相當顯著。可穿戴產品技術成熟、產品種類發展樣式豐富，產品功能涵蓋運動監測、健康管理、防疫照護、社交互動、感應支付、定位導航等多元化領域。而人工智慧應用在醫療產業已成趨勢，國際品牌大廠亦紛紛切入智慧醫療等應用；透過智慧醫療可提升醫療成效、更加瞭解病患經驗，遠距醫療與零接觸醫療有效提升醫護體系的效能，以照顧更多的病患，紓解醫護人力短缺與過勞的情形。本集團憑藉既有設計及製造優勢，所生產之智慧裝置能充分滿足顧客需求，替顧客創造最大的產品價值。公司持續布局之智慧家居、智慧醫療照護領域正持續開花結果，在軟硬體高度整合之研發檢測系統項目已與國內多家大型醫療院所合作，並受到海外客人的肯定與青睞，將助於達成海外市場持續拓展之目標。

3. 競爭利基及發展遠景之有利、不利因素與因應對策

(1)有利因素

A. 建構全方位系統產品線

本集團在既有全方位產品線之優良基礎上，除鞏固筆記型電腦及伺服器產品領域之市場需求與客戶群體，並逐漸擴展至更高附加價值的周邊軟體、電子資訊、智能裝置等產品相關領域，以提高市場競爭力與經濟效益。

B. 雲端運算為目前發展的主流

雲端運算產業快速發展，巨量資料快速成長，造就雲端之儲存、運算、軟體、物聯網應用商機無窮。本集團在伺服器代工已是行業標竿，透過硬體技術及應用軟體開發，得以協助企業轉型數位化提供完整的雲端解決方案，在雲端運算產業中占有一席之地。

C. 智慧生產成為趨勢

隨著 5G 高速時代來臨，規劃 5G 智慧製造，提供產線更快速且更彈性的生產能力，為製造產業積極部署的重點商機。本集團不斷地擴充資源，積極發展 5G 專網系統整合與架構能力，成功將製造工廠轉型為 5G 智慧工廠。透過結合工業 4.0 及 5G 應用，實現生產自動化、智能化，提高生產效率並降低成本，朝向建置全球智慧製造工廠邁進。

D. 全球性運籌供應鏈體系的建立

本集團整合全球範圍內的供應鏈與物流資源，將其發揮最大化效益，落實產品高效率生產與流通；並且強化全球製造、研發及運籌中心地位外，積極運用大中華經濟圈之生產優勢及研發要素，以建構一個即時、高效率並具有市場反饋機制的共工平台，再配合研發創新中心之設立，增進技術及產品設計創新能力。

(2)不利因素

A. 產業技術推陳出新、變化迅速，產品生命週期縮短與微利化環境，產業競爭激烈。

因應對策：制定出相關的營運風險管理機制，以多種營運戰略做為相關因應對策，除配合客戶研發相關需求商品外，更在創新專利智權方面投入心血，加強集團資源整合、擴大新興事業投資與佈局等以因應市場變化。

B. 低價電腦快速擴展，且供應廠商或品牌廠商主導產業標準的制定與掌握通路的脈動導致下游廠商利潤受到擠壓。

因應對策：除致力高附加價值產品及全方位產品的開發外，積極提高產銷、運籌等各方面營運的效率以降低營運成本，並透過建構企業資源規劃(ERP)、供應鏈管理(SCM)及六標準差改善策略，來提昇整體經營效率。

C. 重要部分關鍵零組件因我國廠商無法充分供應，仍需仰賴國外廠商供應，無論材料來源及價格波動都不易掌控。

因應對策：本公司與主要供應商有長期合作之策略性結盟關係，對於重要零組件皆建立多重供應來源，可確保零組件供應無缺，並積極尋求各種整合供應鏈的方式，降低衝擊。

D. 因全球布局及業務以外銷為主，匯率變化對公司營收與獲利有重大影響。

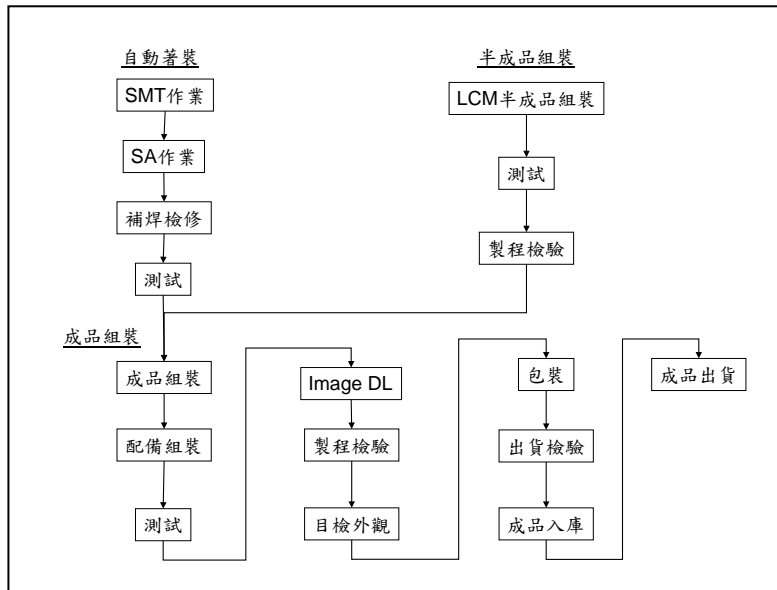
因應對策：本公司重要零件大部份皆自國外採購進口，以外幣計價，而銷貨出口也多以外幣交易，除了部分可自然抵銷匯率變化對營收及成本之衝擊外，另透過外匯避險措施，可適度地降低匯率風險。

(二)主要產品之重要用途及產製過程

1. 主要產品之重要用途

產品名稱	產品種類	重要用途
電腦產品	筆記型電腦、伺服器及其他電子資訊產品	筆記型電腦係執行數字及文字資料之儲存、運算、分析及數據傳輸、接收等用途。而透過伺服器主機，可多台電腦同時執行運算、傳輸、儲存資料之功能。

2. 產製過程



(三) 主要原料之供應狀況

本集團主要原料為中央處理器、液晶體顯示器及硬碟等，對原料供應商品質之穩定性，有關交期準確、品質規格均為選擇供應商之考量因素。本集團並與供應商保持良好合作關係，同時採分散採購處理，除加強市場行情蒐集分析外並力求材料之及時供應，以確保合理的成本及無缺的供料。

主要原料來源及供應商

項目	中央處理器(CPU)	液晶體顯示器(PANEL)	硬碟(SSD)	硬碟(HDD)
供應商	INTEL (美商英特爾亞太科技有限公司)	AUO (友達光電(股)公司)	Kioxia (台灣錙俠(股)公司)	WD (台灣威騰電子(股)公司)
	AMD (美商超微半導體(股)公司)	BOE (京東方科技(香港)有限公司)	SAMSUNG (台灣三星電子(股)公司)	TOSHIBA (台灣東芝電子零組件(股)公司)
	-	INX (群創光電(股)公司)	WD (台灣威騰電子(股)公司)	SEAGATE (台灣希捷科技(股)公司)

(四) 最近二年度主要進(銷)貨廠商(客戶)名單

最近二年度主要供應商資料

單位：新台幣千元

項目	110 年				111 年				112 年第一季			
	名稱	金額	占全年 度進貨 淨額比 率 [%]	與發行人 之關係	名稱	金額	占全年 度進貨 淨額比 率 [%]	與發行人 之關係	名稱	金額	占當年 度截至 前一季 止進貨 淨額比 率 [%]	與發行人 之關係
1	甲公司	272,003,795	53	非關係人	甲公司	247,275,639	49	非關係人	甲公司	50,803,336	45	非關係人
2	其他	240,238,600	47	-	其他	261,597,779	51	-	其他	61,446,727	55	-
	進貨淨額	512,242,395	100	-	進貨淨額	508,873,418	100	-	進貨淨額	112,250,063	100	-

註 1：最近二年度本公司主要進貨廠商及其進貨比例未有重大變動情形。

最近二年度主要銷貨客戶資料

單位：新台幣千元

項目	110 年				111 年				112 年第一季			
	名稱	金額	占全年 度銷貨 淨額比 率 〔%〕	與發行人 之關係	名稱	金額	占全年 度銷貨 淨額比 率 〔%〕	與發行人 之關係	名稱	金額	占當年 度截至 第一季 止銷貨 淨額比 率 〔%〕	與發行人 之關係
1	A 公司	337,445,382	65	非關係人	A 公司	333,740,978	62	非關係人	A 公司	65,358,241	54	非關係人
2	其他	182,286,666	35	-	其他	208,009,872	38	-	其他	54,824,663	46	-
	銷貨淨額	519,732,048	100	-	銷貨淨額	541,750,850	100	-	銷貨淨額	120,182,904	100	-

註 1：最近二年度本公司主要銷貨客戶及其銷貨比例未有重大變動情形。

(五)最近二年度生產量值表

單位：千台/千片/千個；新台幣千元

生 產 量 值 主要商品 (或部門別)	年度	110 年度			111 年度		
		產能	產量	產值	產能	產量	產值
合計		125,587	48,676	441,372,373	142,333	60,570	455,705,337

(六)最近二年度銷售量值表

單位：千台/千片/千個；新台幣千元

銷 售 量 值 主要商品 (或部門別)	年度	110 度				111 年度			
		內 銷		外 銷		內 銷		外 銷	
		量	值	量	值	量	值	量	值
電腦相關產品		6,249	51,206,509	179,217	467,174,892	2,999	46,908,308	114,421	492,563,585
其他		2	307,937	0	1,042,710	0	215,746	0	2,063,211
合計		6,251	51,514,446	179,217	468,217,602	2,999	47,124,054	114,421	494,626,796

三、從業員工資訊

年 度		110年度	111年度	當年度截至 112年3月31日
員工 人數	直接人工	19,671	15,605	14,245
	間接人工	12,130	12,687	12,690
	合 計	31,801	28,292	26,935
平 均 年 歲		31.81	32.67	33.64
平均服務年資		5.10	5.32	5.41
學歷 分布 比率	博 士	0.20%	0.19%	0.20%
	碩 士	8.11%	7.89%	7.92%
	大 專	36.99%	37.72%	38.26%
	高中(含以下)	54.70%	54.20%	53.62%

四、環保支出資訊

(一)因污染環境所遭受之損失（包括賠償及環境保護稽查結果違反環保法規事項，應列明處分日期、處分字號、違反法規條文、違反法規內容、處分內容）

最近年度截至年報刊印日止，本公司並無因污染環境而遭受損失及處分。

(二)未來因應對策（包括改善措施）及可能之支出

為實踐所發展永續策略，本公司每年持續推展一連串的執行方案，二〇二二年英業達相關環保支出之費用為1億6千萬餘元，主要包含廢棄物處理、污染防治設備維護、環境檢測、生態綠化、綠色管理體系驗證、產品環保標章認證、環境教育、節能減碳工程、環境保育活動、職業健康、綠色供應鏈管理及碳排放交易等。

為秉持企業永續發展，本公司持續不斷優化既有全面綠色管理體系，在環境永續上，本公司除執行節約能源與提升設備能源效率外，並致力突破現況，持續提升再生能源使用，二〇二二年大陸廠區購買國際再生能源憑證5,100 萬度電，以提升再生能源使用比例，滿足客戶要求之同時也為永續環境盡一份心力。並配合當地政府進行碳管理機制，至規定交易中心平台進行碳交易購買碳權，執行碳中和。

為擴展本公司環境永續影響力，本公司積極推展永續供應鏈，與供應商透過各種協助與整合，及舉辦永續供應鏈說明會，將誠信經營、資訊揭露、責任礦產等要求，傳承給合作的供應夥伴們，期望對於供應鏈永續發展能有所貢獻。

本公司長期致力於環境生態保護，認養社區公園、舉辦社區環保講座，參與國家重要溼地「關渡自然公園」的保育，認養「關渡自然公園」埤塘生態區，以及贊助偏遠地區學校濕地環境教育計畫，期望藉此讓更多民眾與學童了解到溼地的功能與重要性，好好的愛護這塊珍土，維持生物多樣性。

五、勞資關係資訊

勞資和諧關係的重視與維繫，一直是本公司經營管理的重要根基之一；各項促進勞資關係措施如下：

(一)福利措施與退休制度

提供穩定且具發展空間的工作環境，使人才穩定且持續的創造價值！本公司員工在政府法令的基礎之上，提供應有的各項勞動基本條件，包含週休二日、彈性的工時機制以及完善的請假制度，為鼓勵及提倡同仁注重健康以及兼俱工作與生活平衡，舉辦各式健康、親子、旅遊休閒、理財、運動、紓壓及激勵等講座或活動，公司補助同仁自發成立運作社團活動，目前共有 31 個社團，涵蓋運動、藝文、音樂、手工藝、公益等類別，讓員工在休閒紓壓時，也能擴大同好生活圈；福委會提供同仁各項婚喪喜慶禮金、慰問金；公司並提供全體同仁團體保險及出差旅平險，補充同仁的意外與醫療保障。在安全健康與工作保障上，除勞保、健保、退休金提撥等基本福利外，每位員工均享有定期健康檢查並投保完整的團體保險，以及依據「勞工退休金條例」之標準，訂有完善的員工退休辦法，並確實依據相關法令規定實施。舊制部份：定期提撥勞工之退休準備金，並存入台灣銀行專戶儲存，由勞工退休金監督委員會負責退休準備金之管理及運用事宜；新制部份：針對選擇新制的員工，自 94 年 7 月 1 日起併行採用政府新制退休辦法，公司每月提繳 6% 退休金至員工於勞委會勞工保險局之個人專戶儲存，有自願提繳退休金者，另依自願提繳率自員工每月薪資中代為扣繳至勞保局之個人退休金專戶；此外，另訂有績效導向的晉升，分紅及各項獎勵機制，以達成積極留才與利潤共享的目的。

本公司依勞工退休金條例適用規定如下：1. 勞工有下列情形之一得自請退休：(1) 工作十五年以上年滿五十五歲者。(2) 工作二十五年以上者。(3) 工作十年以上年滿六十歲者。2. 強制退休：員工有下列情形之一者，本公司得強制其退休：(1) 年滿六十五歲者。(2) 心神喪失或身體殘廢不堪勝任工作者。(3) 前項第一款所規定之年齡，對於擔任具有危險、堅強體力等特殊性質之工作者，本公司得報請中央主管機關核准調整。但不得少於五十五歲。

(二)工作環境與員工人身安全的保護措施

「落實職場風險管理及確保員工的安全與健康」為本公司持續努力的方向。由工業安全衛生室負責規劃及執行各項安衛環管理業務，如研議安全衛生相關規定、推展安衛環管理系統、相關教育訓練實施計劃、防止設備或原材料等造成之危害、作業環境監測與改善、職場健康管理及健康促進等事項，並督導有關部門落實實施，確保相關系統有效運作，以矢志踐行創造優良與安全的職場為目標。而本公司依據職業安全衛生法設置職業安全衛生委員會，定期召開安全衛生委員會會議，研議公司各項安衛策略及提案，亦對於員工、承攬商之虛驚事件、意外事故、職業災害及不符合事項等議題，進行檢討及分析原因，以制訂改善對策與擬定預防方法，防止類似情形再度發生，確保工作環境與員工安全無虞。

本公司目前已取得各項安衛環系統之認證，包含：「TOSHMS 台灣職業安全衛生管理系統」效期 113 年 2 月 5 日、「ISO-45001 國際職業安全衛生管理系統」效期 113 年 2 月 14 日、「ISO-14001 環境管理系統」效期 113 年 2 月 17 日，同時積極配合政府各項政策的推展與善盡企業社會責任，朝向永續經營的目標努力邁進。

1. 職安衛政策：依據台灣職業安全衛生管理系統(TOSHMS)、國際職業安全衛生管理系統(ISO 45001)之要求訂有職業安全衛生政策，作為員工工作安全保障的最高準則。
2. 職業安全衛生管理計畫及職業災害防止：依法制定職業安全衛生管理計畫，並將職業災害防止納入規劃，進而推展各項職安衛事務；計畫制定項目包含：工作環境或作業危害之辨識、評估及控制、危害性化學品之分類、標示、通識及管理、洽購管理、承攬商管理、變更管理、安全衛生作業標準制定、職業災害、虛驚事故及影響身心健康事件之調查處理與統計分析，以及安衛環管理紀錄與績效評估措施等項目。
3. 健康檢查、健康管理及健康促進事項：新進人員於到職前皆依法要求提供體格檢查報告；另優於法規，每年定期實施全體在職人員健康檢查，並落實健康管理作業，擬定年度勞工健康服務計畫，推展各項健康促進活動，如運動獎勵金、健康講座、衛教諮詢活動等，此外，設置醫師健康諮詢服務、推行同仁協助方案(EAP)，提供免費「心理、法律、財務」諮詢服務，以維護員工身心的平衡與健康。
4. 作業環境監測及防止職業病之措施：就本公司作業環境的危害特性、監測目的及中央主管機關公告之相關指引，制定含採樣策略之作業環境監測計畫，依計畫定期實施作業環境監測，確實掌握員工於作業現場，各項危害物質的實際暴露情形，並按監測結果執行分析與比對，若檢測數據異常，則立即啟動危害鑑別風險評估調查，採取適切的工程控制或作業管制，以期降低現場危害，達成防止職業病、降低現場風險與保障員工安全及健康之目標。
5. 工安衛查核作業：由工業安全衛生室綜理各項職安衛查核作業。同時另設有工安監理小組，每年定期執行工安監理作業。各項查核報告由工安監理小組將查核建議改善事項及具體改善情形登錄，供董事會及相關單位參考改進，並於職業安全衛生委員會中檢討缺失。
6. 機械設備安全管理：每年依法制定職業安全衛生管理計畫，將各項法定設備予以列管。發行自動檢查作業管理辦法，落實各項設備檢點檢查，納管項目包含高低壓電氣設備、堆高機、高壓氣體容器、升降機、第二種壓力容器、乾燥設備等…。根據危險性機械及設備安全檢查規則，本公司廠內無設置危險性機械或危險性設備，而堆高機、未滿一公噸之升降機等機械及設備，均已列入納管項目，依法落實各項檢查與檢點，及保存相關檢驗報告。

7. 各項教育訓練實施：訂有多項安衛環教育訓練課程，包含重大設備採購訓練、安衛環管理方案制訂訓練、安衛環製程變更訓練、職業安全衛生委員教育訓練、急救人員教育訓練、危害性化學品教育訓練課程、安衛環系統風險危害鑑別暨環境考量面教育訓練、安衛環政策制修訂教育訓練、安衛環管理系統內部稽核教育訓練、安衛環文件教育訓練、承攬商安全衛生教育訓練、特殊作業人員教育訓練、各級管理、指揮、監督之業務主管教育訓練、在職人員年度安衛環教育訓練、新進人員年度安衛環教育訓練等。此外，在職業安全衛生方面，本公司亦使員工參與多樣的安全衛生職能培訓，如消防管理人員訓練、CPR 急救訓練、工安衛培訓等，以強化人員之安全衛生知能，111 年度的教育訓練時數約 10.5 小時。
8. 強化承攬管理：建立承攬管理制度—制定「承攬商安全作業管理辦法」及各項作業管制表單，如承攬商入廠工作申請書、危險作業(動火/高架/缺氧等)工作安全許可證、起重吊掛作業許可申請單等，嚴格要求所有承攬商均須按照相關規定辦理。而在工程施作前，由相關單位依法要求承攬商共同召開協議組織會議，協議各項安全衛生管理、作業管制及進場管制等相關規範事項，並須簽立本公司「協議組織/承攬商安全衛生會議紀錄」、「承攬安全衛生管理承諾書」，且工程單位須於作業前進行承攬商安全衛生教育訓練，落實實施工程危害告知，使人員知悉應遵守的相關規定及提升其工作安全意識，並按相關作業管理辦法規範辦理，確保工程品質及安全。另由工業安全衛生室不定期執行承攬商之安全考核及異常缺失分析，依據考核分析結果執行預防再教育，確保降低承攬可能造成的風險。
9. 危害風險評估鑑別：依據台灣職業安全衛生管理系統「TOSHMS」、國際職業安全衛生管理系統「ISO 45001」制定安全衛生危害鑑別風險評估管理辦法，針對各項危害因子定期執行全面性之危害鑑別及風險評估作業，以量化的方式具體評判相關危害的風險高低，篩選出屬於高度危害、高風險之可能造成人員傷害或事故的潛在因子，進而制定職業安全衛生目標、標的及管理方案，落實改善與預防，並作為安全衛生管理系統規畫之依據。
10. 緊急應變實施：定期實施消防講習與演習、緊急疏散演練及消防巡檢，定期檢查各項安全設施，並進行任務編組及消防演練，落實防災及救災工作。
11. 當年度員工職業災害統計分析及相關改善措施：本公司將職業災害事故區分為廠內及廠外兩大類，統計對象除了本公司員工之外，亦包含承攬商及派遣人員。111 年度職業災害事故總計 7 件、傷害人數共 7 人，無廠內公傷案件，皆屬廠外上下班交通事故，失能傷害總損失日數共計 26 日；111 年度本公司的總合傷害指數(FSI)分析結果為 0.089，遠低於設定的總合傷害指數(FSI)管制目標 0.55。所有案件均已依照職安法規定，落實職業災害調查、分析及記錄，並依法存查相關調查報告，而各項公傷案件亦已納入每季召開之職業安全衛生委員會，進行相關檢討與宣導。另外，本公司致力於推行職場零災害，積極響應無災害工時紀錄活動，於 111 年度

榮獲中華民國工業安全衛生協會頒發「無災害工時紀錄獎」，至今累積無災害工時達 65,334,018 小時，目前無災害紀錄仍持續累積中。

(三)員工之進修與訓練

本公司秉持「人才為本」的培育理念，為公司人才提供優秀的內外部師資及多元化的培育管道，致力於教育訓練及學習發展均衡並重，以期持續推展公司企業文化並持續提升競爭優勢。二〇二二年員工訓練的支出為 11,724,700 元，總訓練時數為 109,696 小時。

「人才培育」是英業達永續經營的基礎，公司持續打造員工學習成長的友善環境。本公司教育訓練體系區分為五大類課程，以核心價值課程為中心，傳達英業達的企業文化與價值觀；以階層別課程與功能別課程為兩大軸向，為員工職涯發展量身規劃個人發展計畫，提升同仁工作所需能力；以語言學校提供員工語言進修機會，提升本身競爭優勢；以數位課程提供多元化的學習環境，讓同仁 anytime、anywhere 學習。課程說明如下：

- (1)核心價值課程：英業達追求股東權益的最大化，同時兼顧落實企業責任，為社會盡一份力。公司全體同仁由上到下、從內到外，透過各式會議及活動型塑「英業達」DNA，使員工認同公司的經營理念，成為一位「英業達人」。內容包括月會、協理級會議、管理論壇、策略會議、軟性/激勵講座、團隊建立等課程或活動。
- (2)階層別課程：依不同階層別同仁的需求規劃管理性課程，並透過會議與日常溝通，提升同仁管理能力、建立共通的溝通語言與管理信念，以提升組織績效。內容包括：高階主管訓練、進階主管訓練、基礎主管訓練、專業訓練、新人訓練、生產人員訓練等課程。
- (3)功能別課程：提供各類專業知識或技術之基礎、進階課程及講座，滿足員工不同專業所需的職能。內容包含創新、產品技術、研發產製技術、專利智權、產業智能、環安衛等課程。
- (4)語言學校：因應集團國際化的發展及競爭，英業達致力培養具多國語言能力的科技人才。每季開辦英、日語研習班，提供同仁在公司持續語言進修的學習環境，並開辦外語能力專班，即時滿足同仁業務所需。同時每季舉辦內部英、日語檢定，鼓勵同仁通過檢定，獲得實質肯定與加給。
- (5)數位課程：提供同仁 e-Library、e-Learning 線上學習服務，建構英業達數位學習平台，並開放成為員工自主學習的重要媒介，以促進技術能力之改善與創新，進而推動組織學習、提升工作價值及組織競爭力。其內容涵蓋語言、管理與專業各類課程，使員工自主學習不受時間與地點之限制。

(四)員工行為守則

本公司於各廠區明定「全球員工行為準則管理辦法」，規範勞資雙方在公平公正基礎上的基本行為準則，身為英業達員工，面對各種工作行為、道德和法律上的問題時，均以創造股東及員工價值，確保社會責任為宗旨，故應在遵

守各國家或地區法律及道德標準基本要求前提下，遵守公司各項內部控制體制。每位同仁到職時，必須簽署並遵守，並放置於內部入口網站，全體同仁隨時皆可瀏覽，且定期進行簽署與宣導工作，茲摘要如下：

- (1)維護無性別歧視的健康工作環境。
- (2)所有公司相關機密資訊必須保密。
- (3)員工必須保護於公司內部流通或執行業務時取得之他人個人資料。
- (4)員工須保護智慧財產權。
- (5)員工須遵守著作權的規定。
- (6)不得涉入任何形式的貪汙與賄賂。
- (7)禁止內線交易及遵守利益衝突之迴避。

凡違反以上相關要求，一律處以相關懲處。

為提供全體同仁一個健康、安全和高效率的工作環境，「全球員工行為準則管理辦法」亦規範任何員工或應徵者都不因性別、年紀、種族、膚色、國籍、宗教、殘疾或是其他與英業達合法利益無關的因素而被歧視對待，或是被剝奪人才發展之機會。另外，各廠區備有「員工申訴制度」，保障員工遭受人權相關侵害時的公正仲裁機制。在大陸廠區，特增設基層員工關懷小組，員工訪談等形式處理員工抱怨，瞭解員工心聲。

(五)勞資溝通機制

本公司透過以下各種溝通機制，提供員工即時反應與定期溝通之管道，促進工作氣氛和諧，共創勞資雙贏。

- (1)基層員工與高階主管雙向會談：季會以及不定期舉辦的各項座談會。
- (2)管理政策與業務流程溝通：每月定期舉辦各單位員工代表溝通會議。
- (3)跨部門溝通與勞資溝通：內部入口平臺設有多功能之「員工意見交流區」。
- (4)即時反應問題及資訊諮詢：各單位設立服務諮詢窗口與服務熱線。
- (5)職工福利政策及福利推展：職工福利委員會每月會議及臨時集會。
- (6)基層員工關懷小組：透過員工訪談等形式處理員工抱怨，瞭解員工心聲。

(六)最近年度及截至年報刊印日止，因勞資糾紛所遭受之損失(包括勞工檢查結果違反勞動基準法事項，應列明處分日期、處分字號、違反法規條文、違反法規內容、處分內容)，並揭露目前及未來可能發生之估計金額與因應措施，如無法合理估計者，應說明其無法合理估計之事實。

本公司最近年度及截至年報刊印日止，111 年勞工檢查結果違反 4 項勞動基準法事項(處分日期-111/02/10、111/03/25、111/05/09 和 111/06/02，處分字號-111 年府勞檢字 1110023376 號、1110075995 號、1110123598 號和北市勞動字第 11160570861 號，違反法規內容-勞動基準法第 24 條第 1 項、勞動基準法第 32 條第 2 項、勞基法第 35 條和勞基法第 38 條第 2 項；共處罰鍰 69 萬元)。另最近年度及截至年報刊印日止，並無因勞資糾紛所遭受損失；估計未來在本公司持續且積極推動、貫徹各項員工福利措施情形下，應無發生勞資糾紛而遭受損失之狀況。

六、資通安全管理

(一)資通安全管理策略與架構

1. 資通安全風險管理架構

(1)資通安全治理組織

本公司重視資通安全，總經理主持運作資安應變小組，下轄個人電腦事業群(PSG)產線資安、企業電腦事業群(EBG)產線資安與 OA 資安應變團隊，定期舉行資安會議提報資安相關議題，以落實與強化資安管理。

依據英業達董事會核定『年度內部稽核計劃』，稽核中心每年定期進行英業達資訊安全專案稽核，監理資訊安全管理系統(ISMS)之風險評鑑規劃與資訊安全制度落實情形，111 年 5 月 13 日於董事會提報風險管理報告，111 年 9 月 27 日於董事會提報資訊安全稽核結果。

(2)資通安全組織架構

英業達公司於 109 年 1 月 1 日成立資安專責單位【資訊安全管理部】，負責公司資訊安全管理制度之規劃、監控及執行資訊安全管理維護作業，以強化資安風控、監測與管理，資安組織人員執掌說明如下。

資安長：負責資安政策推動與資源調度，直接跟總經理報告。

資安部門主管：負責資訊安全制度之規劃與管理，並直接跟資安長報告。

資安部門同仁：負責資訊安全業務之執行、防護及監測。

2. 資通安全政策

(1)企業資訊安全管理政策

依據 ISO 27001 國際資安管理標準，建立英業達資訊安全政策，各廠區遵循資安政策，考量當地的法規與業務規範，設定各廠資安目標，以滿足客戶對英業達資安的期望，確保企業之系統、網路維運，達到機密性、完整性與可用性，再由資安目標展開各單位資安管理作為，每年檢視資訊安全政策與目標的適切性，並舉辦管理審查會議，進行資安議題探討與追蹤改善進度。

(2)企業資訊安全風險管理與持續改善架構

依據「資訊安全防護管理辦法」，以 PDCA (Plan 規畫、Do 執行、Check 查核、Act 行動) 的管理循環機制，落實英業達資訊安全管理，防止非法使用，並持續對員工進行資安教育訓練，主動進行風險弱點管理，確保實體環境安全、電腦主機安全、網路使用安全、系統存取安全、開發維護安全、移動與行動裝置安全，違反安全防護規定將依「人事管理辦法」議處。

英業達極力推動 ISO 27001 國際資安認證，期望透過外部第三方公正單位的稽核驗證，認證英業達對於資安的維運流程與規範，能達到國際的標準，滿足客戶對於英業達資安的期望，目前各廠區認證範圍如下：

台北總部：The maintenance of sever room and CTM (Common Tracking

Management) System in Inventec Shilin Site.(驗證機構:Afnor；有效期間:2020/10-2023/10)

桃園廠：The provision of (1) application system development, operation and maintenance for the Engineering BOM Management (EBM) by the Engineering System Development Department and the Process Engineering Notice (PEN) by the Manufacturing Execution System Division; (2) server and network infrastructure administration for Testing Tools by the World Wide Manufacturing Technology Sub-Center; (3) management of network infrastructure, server room and supporting information processing activities within the Server Information Development Center; and (4) related supporting security activities within the Administration Center.(驗證機構:BSI；有效期間:2021/12-2024/12)

重慶廠：與辦公、安防、生產及測試信息系統運維及機房運維相關的信息安全管理活動。(驗證機構:CQC；有效期間:2022/09-2025/09)

上海廠：與公司內部的訊息系統及生產資訊系統(含機房)維運相關的信息安全管理活動。(驗證機構:CQC；有效期間:2022/08-2025/08)

捷克廠：Server Assembly and Services、PC Assembly and Services。(驗證機構:SGS；有效期間:2020/11-2023/11)

墨西哥廠：Configuration, assembly, testing and repair of servers and racks. 2022/06-2025/06(驗證機構:SGS；有效期間:2022/06-2025/06)

(3)具體管理方案

強化公司員工資安意識：公司同仁每年簽署「員工行為準則」中均包含資安防護事項，並適時發布資安公告，提醒同仁小心資安風險。本公司定期舉辦資安教育訓練，對新進同仁授課，讓同仁知道英業達資安管理相關規定，培養同仁資安理念，並能遵守資安規定，對一般同仁進行資安教育訓練宣導，提供同仁最新資安案例與熱門的資安資訊，提升同仁資安素養。

防毒駭客監測：監控全球各廠區病毒偵測的情形，並進行必要的防護措施與病毒查殺管理，追蹤各廠區電腦與病毒接觸的原因，並確認病毒已根除。每月對總經理提報病毒攻擊與資安訊息，如熱門資安事件、資安因應與防治相關作法，避免發生資安事件造成停產而影響公司營運。

弱點管理與漏洞修補：定期使用弱點掃描系統，檢查外部服務主機是否存在漏洞，並加強系統Patch 補丁更新管理，每月整理系統軟體更新狀況，提報至總經理，以落實弱點管理，採取必要的漏洞修補或防護措施。

資安檢查：每年均接受客戶、內部自檢和外部第三方的資訊安全稽核，參照 ISO 27001 等資安架構及控制項進行檢核，包含安全政策、資訊安全組織、人力資源安全、資產管理、存取控制、密碼學、物理與環境安全、操作安全、通信安全、資訊系統開發獲取與維護、供應商關係、資訊事件管

理、持續營運管理及合規性的檢查。

定期演練：對同仁進行社交工程演練，以強化同仁資安意識；為確保營運不中斷，定期執行資料備份、還原演練，並進行系統異常運作、網路攻擊、病毒感染、機房火災等異常資安事件進行演練，確保內部同仁能即時處理與正確反應，並進行滲透測試，找出潛在的弱點，進行修補與防禦。

縱深防禦：採用次世代防火牆、WAF 防禦設備、網路准入管理、入侵偵測系統、防毒軟體、弱點掃描、郵件防護、上網管控、端點保護管理、可用性監測、日誌紀錄、社交工程演練、內部資安管理程序，並與外部資安公司合作，加強監測與防禦。

(4)投入資通安全管理之資源

資安人力：本公司現有 10 員專責資安人員(包含主管)，資安證照包含 CISSP、CISM、ISO 27001、CCNA 等計 20 張國際資安證照。

資安會議：111 年度資安相關會議計舉行 175 場次(全球 21 場、跨廠區 84 場、各廠 70 場)，包含每季資安管理審查會議，每月資安月會，每周資安例會，以落實資安管理。

資安文件：111 年度進行 22 份資安相關文件修訂，現有資安政策手冊 1 份，資安管理程序文件 60 份，資安相關表單文件共計 54 類。

資安預算：111 年編列資安預算編執行四千七百萬元，較去年增加七百萬元，成長率 17.5%。

資安目標：依據資安政策展開 111 年資安目標執行如下。

強化資安意識(已達成目標)：

對新進同仁進行資訊安全教育訓練受訓率 95.3%。

對 IT 同仁做專業資安教育訓練計 5 場，162 人次。

對一般同仁進行資安教育訓練計 4 季，共 5,690 人次。

全體同仁簽署員工行為準則達成率 100%。

已對全體同仁進行社交工程演練 2 輪計 6 次。

恪守資安規定(已達成目標)：

定期更新廠商名冊和簽署保密協議，不符未大於 2 件。

蒐集資訊安全相關法規，並鑑定新增/修訂的法規，已執行 2 次。

防火牆規則設定須符合申請及核准，不符件數 0 件。

離職人員網域帳號於離職日當天內確實停權，不符件數 0 件。

落實資安管理(已達成目標)：

帳號申請表與系統帳號落差不得低於 99%，不符件數 0 件。

特權帳號清查作業中，異常帳號不得超過 1 個，不符件數 0 件。

對公司內外部進行弱點掃描 4 次病毒偵測數量達 100 以上的電腦應開立處理單，不符件數 0 次。

確保公司維運(已達成目標)：

對外網路服務等級 SLA99.87%。

已檢查消防器材與 UPS 定期保養 4 次。

當資安事件發生，立即通報及因應，不符件數 0 件。

已執行 11 項中等級以上的營運項目的持續演練(BCP)1 次。

(二)重大資通安全事件

本公司於 111 年度未發生重大資通安全事件也未遭受損失。

七、重要契約

契約性質	當事人	契約起迄日期	主要內容	限制條款
銷售合約	HP Inc.	1998/6/1 起三年；期滿自動延長一年，其後再期滿者，亦同	接受訂單生產 HP 品牌之筆記型電腦	保密責任
品質合約		同上	依銷售合約之規格生產製造符合 HP 品質要求之筆記型電腦	保密責任
服務及技術支援合約		同上	提供依前開銷售合約所生產製造之 HP 品牌筆記型電腦必要之零組件、售後服務及相關技術支援	保密責任
銷售合約	Hewlett Packard Enterprise Company	2000/12/1 起四年；期滿自動延長一年，其後再期滿者，亦同	接受訂單生產 HP 品牌之伺服器	保密責任
品質合約		同上	依銷售合約之規格生產製造符合 HP 品質要求之伺服器	保密責任
服務及技術支援合約		同上	提供依前開銷售合約所生產製造之 HP 品牌伺服器必要之零組件、售後服務及相關技術支援	保密責任
聯合授信合約	聯合授信銀行團	2020/10/14~2025/10/13，得於簽約日起滿九個月至期滿前三個月內以書面申請展延三年，以一次為限	聯合授信銀行於授信期間內同意依約提供授信額度	無

伍、財務概況

一、財務資料

(一) 簡明資產負債表-合併

單位：新台幣千元

年 度 項 目	最近五年度財務資料					當年度截至 112年3月 31日 財務資料
	107年	108年	109年	110年	111年	
流 動 資 產	167,904,434	152,167,709	173,469,952	207,623,422	190,194,241	185,756,556
不動產、廠房及 設 備	30,324,516	30,729,458	28,004,583	27,466,491	31,210,871	31,236,637
無 形 資 產	885,307	880,774	875,801	967,451	975,242	966,110
其 他 資 產	6,689,665	9,314,912	11,811,101	11,558,058	11,835,251	12,612,591
資 產 總 額	205,803,922	193,092,853	214,161,437	247,615,422	234,215,605	230,571,894
流動負債	分配前	140,692,415	127,046,276	140,543,688	180,080,218	155,999,609
	分配後	146,073,628	131,709,994	147,180,517	185,102,683	161,022,074
非流動負債		7,389,990	9,075,349	15,727,006	11,137,110	19,409,742
負債總額	分配前	148,082,405	136,121,625	156,270,694	191,217,328	175,409,351
	分配後	153,463,618	140,785,343	162,907,523	196,239,793	180,431,816
歸屬於母公司 業主之權益		55,364,481	55,271,148	57,984,659	57,084,704	59,554,058
股 本		35,874,751	35,874,751	35,874,751	35,874,751	35,874,751
資 本 公 積		2,912,889	2,913,461	2,899,284	2,899,592	2,899,927
保留盈餘	分配前	18,223,198	18,304,941	21,112,549	21,024,959	22,227,169
	分配後	12,841,985	13,641,223	14,475,720	16,002,494	17,204,704
其 他 權 益		-1,646,357	-1,822,005	-1,901,925	-2,714,598	-1,447,789
庫 藏 股 票		-	-	-	-	-
非 控 制 權 益		2,357,036	1,700,080	-93,916	-686,610	-747,804
權益總額	分配前	57,721,517	56,971,228	57,890,743	56,398,094	58,806,254
	分配後	52,340,304	52,307,510	51,253,914	51,375,629	53,783,789

註1：上述各年度(季)財務資料均經會計師查核簽證(核閱)。

註2：本公司另有編製個體財務報告，故另編製最近五年度個體之簡明資產負債表如下。

註3：上稱分配後之金額係112年3月14日董事會決議之金額。

簡明資產負債表-個體

單位：新台幣千元

年 度 項 目	最近五年度財務資料				
	107 年	108 年	109 年	110 年	111 年
流 動 資 產	136,725,056	131,882,962	154,010,745	188,106,930	178,263,811
不動產、廠房及設備	11,531,196	13,225,283	13,535,629	13,081,621	13,108,522
無 形 資 產	74,619	71,210	66,262	155,539	162,120
其 他 資 產	31,350,762	31,071,775	38,630,013	42,405,757	47,608,006
資 產 總 額	179,681,633	176,251,230	206,242,649	243,749,847	239,142,459
流動負債	119,029,566	116,006,733	135,951,357	178,953,972	163,619,001
分配前	124,410,779	120,670,451	142,588,186	183,976,437	168,641,466
非流動負債	5,287,586	4,973,349	12,306,633	7,711,171	15,969,400
其 他 負 債	-	-	-	-	-
負債總額	124,317,152	120,980,082	148,257,990	186,665,143	179,588,401
分配前	129,698,365	125,643,800	154,894,819	191,687,608	184,610,866
股 本	35,874,751	35,874,751	35,874,751	35,874,751	35,874,751
資 本 公 積	2,912,889	2,913,461	2,899,284	2,899,592	2,899,927
保留盈餘	18,223,198	18,304,941	21,112,549	21,024,959	22,227,169
分配後	12,841,985	13,641,223	14,475,720	16,002,494	17,204,704
其 他 權 益	-1,646,357	-1,822,005	-1,901,925	-2,714,598	-1,447,789
庫 藏 股 票	-	-	-	-	-
權益總額	55,364,481	55,271,148	57,984,659	57,084,704	59,554,058
分配後	49,983,268	50,607,430	51,347,830	52,062,239	54,531,593

註1：上述各年度(季)財務資料均經會計師查核簽證(核閱)。

註2：上稱分配後之金額係112年3月14日董事會決議之金額。

(二) 簡明綜合損益表-合併

單位：新台幣千元

年 度 項 目	最近五年度財務資料					當年度截至 112年3月 31日 財務資料
	107年	108年	109年	110年	111年	
營業收入	506,884,018	500,952,813	508,294,198	519,732,048	541,750,850	120,182,904
營業毛利	23,881,584	22,831,095	21,112,917	22,294,562	26,003,142	5,921,876
營業損益	7,490,715	6,403,495	4,441,086	4,724,634	6,669,076	1,284,814
營業外收入及支出	642,547	105,566	5,904,619	2,974,550	507,959	-151,844
稅前淨利	8,133,262	6,509,061	10,345,705	7,699,184	7,177,035	1,132,970
繼續營業單位 本期淨利	5,318,996	4,836,997	6,572,978	5,947,093	6,062,009	871,257
停業單位損失	-	-	-	-	-	-
本期淨利(損)	5,318,996	4,836,997	6,572,978	5,947,093	6,062,009	871,257
本期其他綜合損益 (稅後淨額)	-914,777	-252,094	-152,304	-803,335	1,368,157	519,817
本期綜合損益總額	4,404,219	4,584,903	6,420,674	5,143,758	7,430,166	1,391,074
淨利歸屬於 母公司業主	6,499,856	5,507,960	7,547,985	6,537,765	6,128,786	880,683
淨利歸屬於非控制 權益	-1,180,860	-670,963	-975,007	-590,672	-66,777	-9,426
綜合損益總額歸屬 於母公司業主	5,599,822	5,287,308	7,391,406	5,736,566	7,491,484	1,398,873
綜合損益總額歸屬 於非控制權益	-1,195,603	-702,405	-970,732	-592,808	-61,318	-7,799
每股盈餘	1.81	1.54	2.10	1.82	1.71	0.25

註1：上述各年度(季)財務資料均經會計師查核簽證(核閱)。

註2：本公司另有編製個體財務報告，故另編製最近五年度個體之簡明綜合損益表如下。

簡明綜合損益表-個體

單位：新台幣千元

年 度 項 目	最近五年度財務資料				
	107 年	108 年	109 年	110 年	111 年
營業收入	348,798,356	357,462,052	407,434,848	440,973,660	452,365,599
營業毛利	14,045,103	12,523,082	11,783,972	13,159,226	17,735,705
營業損益	5,607,826	3,619,693	2,259,187	2,770,365	6,532,894
營業外收入及支出	1,984,074	2,411,761	7,334,369	4,929,528	475,984
稅前淨利	7,591,900	6,031,454	9,593,556	7,699,893	7,008,878
繼續營業單位 本期淨利	6,499,856	5,507,960	7,547,985	6,537,765	6,128,786
停業單位損失	-	-	-	-	-
本期淨利（損）	6,499,856	5,507,960	7,547,985	6,537,765	6,128,786
本期其他綜合損益 （稅後淨額）	-900,034	-220,652	-156,579	-801,199	1,362,698
本期綜合損益總額	5,599,822	5,287,308	7,391,406	5,736,566	7,491,484
淨利歸屬於 母公司業主	6,499,856	5,507,960	7,547,985	6,537,765	6,128,786
淨利歸屬於非控制 權益	-	-	-	-	-
綜合損益總額歸屬 於母公司業主	5,599,822	5,287,308	7,391,406	5,736,566	7,491,484
綜合損益總額歸屬 於非控制權益	-	-	-	-	-
每股盈餘	1.81	1.54	2.10	1.82	1.71

註1：上述各年度(季)財務資料均經會計師查核簽證(核閱)。

(三)最近五年度簽證會計師姓名及查核意見

年 度	事 務 所 名 稱	簽 證 會 計 師	查 核 意 見	備 註
107	安侯建業聯合會計師事務所	林琬琬、楊柳鋒	無保留意見	
108	安侯建業聯合會計師事務所	林琬琬、楊柳鋒	無保留意見	
109	安侯建業聯合會計師事務所	林琬琬、楊柳鋒	無保留意見	
110	安侯建業聯合會計師事務所	林琬琬、郭柔蘭	無保留意見	會計師事務所內部調整
111	安侯建業聯合會計師事務所	林琬琬、郭柔蘭	無保留意見	

二、最近五年度財務分析

(一)財務分析-合併

年 度 分 析 項 目		最 近 五 年 度 財 務 分 析					當年度截至 112年3月 31日 財務資料
		107年	108年	109年	110年	111年	
財務 結構 (%)	負債占資產比率	71.95	70.50	72.97	77.22	74.89	76.23
	長期資金占不動產、廠 房及設備比率	214.72	214.93	262.88	245.88	250.60	206.51
償債 能力 (%)	流 動 比 率	119.34	119.77	123.43	115.29	121.92	111.86
	速 動 比 率	88.69	90.28	93.78	80.55	89.07	80.95
	利 息 保 障 倍 數	5.60	4.70	10.81	11.43	3.36	2.01
經營 能力	應收款項週轉率(次)	5.92	5.54	5.63	5.31	5.60	5.44
	平 均 收 現 日 數	62	66	65	69	65.17	67.09
	存貨週轉率(次)	11.21	11.32	11.81	9.30	8.83	8.60
	應付款項週轉率(次)	6.45	6.47	6.69	6.25	6.91	6.40
	平 均 銷 貨 日 數	32.56	32.24	30.90	39.24	41.33	42.44
	不動產、廠房及設備週 轉 率 (次)	16.72	16.30	18.15	18.92	17.36	15.39
	總資產週轉率(次)	2.46	2.59	2.37	2.10	2.31	2.08
獲利 能力	資產報酬率(%)	3.25	3.13	3.64	2.83	3.52	3.04
	權益報酬率(%)	9.12	8.43	11.45	10.41	10.52	6.13
	稅前純益占實收資本 額 比 率 (%)	22.67	18.14	28.84	21.46	20.01	3.16
	純 益 率 (%)	1.05	0.97	1.29	1.14	1.12	0.72
	每 股 盈 餘 (元)	1.81	1.54	2.10	1.82	1.71	0.25
現金 流量	現金流量比率(%)	-3.93	9.64	3.08	-6.96	14.18	8.72
	現金流量允當比率(%)	33.25	49.19	29.74	0.92	26.32	59.74
	現金再投資比率(%)	-0.11	0.06	-0.00	-0.20	0.16	0.15
槓桿 度	營 運 槓 桿 度	4.72	6.01	5.59	5.85	4.05	3.86
	財 務 槓 桿 度	1.31	1.38	1.31	1.19	1.84	7.83
請說明最近二年度各項財務比率變動原因：(若增減變動未達 20%者可免分析)							
1. 利息保障倍數：主係美國升息影響，財務成本上升。							
2. 資產報酬率：主係產品組合改善，毛利率上升，故資產報酬率上升。							
3. 現金流量比率：因原材料缺料情況趨緩，庫存改善，營運現金流量上升所致。							
4. 現金流量允當比率：因原材料缺料情況趨緩，庫存改善，營運現金流量上升所致。							
5. 現金再投資比率：因原材料缺料情況趨緩，庫存改善，營運現金流量上升所致。							
6. 營運槓桿度：主係產品組合改善，毛利率上升，故營運槓桿度下降。							
7. 財務槓桿度：主係美國升息影響，財務成本上升。							

註1：上述各年度(季)財務資料均經會計師查核簽證(核閱)。

註2：公司編製個體財務報告者，應另編製公司個體財務比率分析。

註3：上項比率之計算公式，列示於下：

1、財務結構：

負債占資產比率＝負債總額／資產總額。

長期資金占不動產、廠房及設備比率＝（權益總額＋非流動負債）／不動產、廠房及設備淨額。

2、償債能力：

流動比率＝流動資產／流動負債。

速動比率＝（流動資產－存貨－預付費用）／流動負債。

利息保障倍數＝所得稅及利息費用前純益／本期利息支出。

3、經營能力：

應收款項週轉率＝銷貨淨額／各期平均應收款項（包括應收帳款與因營業而產生之應收票據）餘額。

平均收現日數＝365／應收款項週轉率。

存貨週轉率＝銷貨成本／平均存貨額。

應付款項週轉率＝銷貨成本／各期平均應付款項（包括應付帳款與因營業而產生之應付票據）餘額。

平均銷貨日數＝365／存貨週轉率。

不動產、廠房及設備週轉率＝銷貨淨額／平均不動產、廠房及設備淨額。

總資產週轉率＝銷貨淨額／平均資產總額。

4、獲利能力：

資產報酬率＝〔稅後損益＋利息費用×（1－稅率）〕／平均資產總額。

權益報酬率＝稅後損益／平均權益總額。

營業利益（稅前純益）占實收資本比率＝營業利益（稅前純益）／實收資本

純益率＝稅後損益／銷貨淨額。

每股盈餘＝（歸屬於母公司業主之損益－特別股股利）／加權平均已發行股數。

5、現金流量：

現金流量比率＝營業活動淨現金流量／流動負債。

淨現金流量允當比率＝最近五年度營業活動淨現金流量／最近五年度（資本支出＋存貨增加額＋現金股利）。

現金再投資比率＝（營業活動淨現金流量－現金股利）／（不動產、廠房及設備毛額＋長期投資＋其他非流動資產＋營運資金）。

6、槓桿度：

營運槓桿度＝（營業收入淨額－變動營業成本及費用）／營業利益。

財務槓桿度＝營業利益／（營業利益－利息費用）。

(二)財務分析-個體

年 度 分 析 項 目		最 近 五 年 度 財 務 分 析				
		107 年	108 年	109 年	110 年	111 年
財務結構(%)	負債占資產比率	69.19	68.64	71.89	76.58	75.10
	長期資金占不動產、廠房及設備比率	525.98	455.53	519.31	495.32	576.14
償債能力(%)	流動比率	114.87	113.69	113.28	105.11	108.95
	速動比率	112.98	110.31	111.47	98.72	101.63
	利息保障倍數	7.59	6.00	14.47	19.17	5.36
經營能力	應收款項週轉率(次)	4.76	4.72	5.06	4.62	4.93
	平均收現日數	77	77	72	79	74.03
	存貨週轉率(次)	144.21	111.91	123.89	61.28	36.87
	應付款項週轉率(次)	4.91	4.52	4.72	4.13	3.81
	平均銷貨日數	2.53	3.26	2.95	5.96	9.90
	不動產、廠房及設備週轉率(次)	30.25	27.03	30.10	33.71	34.51
	總資產週轉率(次)	1.94	2.03	1.98	1.81	1.89
獲利能力	資產報酬率(%)	4.45	3.64	4.24	3.06	3.07
	權益報酬率(%)	11.71	9.96	13.33	11.36	10.51
	稅前純益占實收資本額比率(%)	21.16	16.81	26.74	21.46	19.54
	純益率(%)	1.86	1.54	1.85	1.48	1.35
	每股盈餘(元)	1.81	1.54	2.10	1.82	1.71
現金流量	現金流量比率(%)	-5.93	12.88	-0.52	2.77	14.56
	現金流量允當比率(%)	75.93	83.15	46.29	20.18	73.74
	現金再投資比率(%)	-0.20	0.15	-0.07	-0.02	6.00
槓桿度	營運槓桿度	4.34	7.58	8.82	8.47	3.45
	財務槓桿度	1.26	1.50	1.46	1.18	1.33
請說明最近二年度各項財務比率變動原因：(若增減變動未達 20%者可免分析)						
1. 利息保障倍數：主係美國升息影響，財務成本上升。						
2. 存貨週轉率(次)：係生產銷售模式調整，個體公司存貨增加，故存貨週轉率下降。						
3. 平均銷貨日數：係生產銷售模式調整，個體公司存貨增加，故平均銷貨日數上升。						
4. 現金流量比率：主係本期營運現金流量上升所致。						
5. 現金流量允當比率：主係本期營運現金流量上升所致。						
6. 現金再投資比率：主係本期營運現金流量上升所致。						
7. 營運槓桿度：主係產品組合改善，毛利率上升，故營運槓桿度下降。						

註1：上述各年度(季)財務資料均經會計師查核簽證(核閱)。

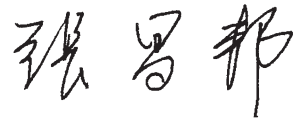
三、最近年度財務報告之審計委員會審查報告

英業達股份有限公司 審計委員會查核報告

董事會造送本公司民國一一一年度營業報告書、財務報表及盈餘分派議案等，其中財務報表業經安侯建業聯合會計師事務所林琬琬會計師及郭柔蘭會計師查核簽證竣事並出具查核報告，上述營業報告書、財務報表以及盈餘分派議案經本審計委員會審查認為尚無不符，爰依證券交易法第十四條之四及公司法第二一九條之規定報告如上。

敬請 鑒核

審計委員會召集人：張昌邦



中 華 民 國 一 一 二 年 三 月 十 四 日

四、最近年度經會計師查核簽證之個體財務報告



安侯建業聯合會計師事務所

KPMG

台北市110615信義路5段7號68樓(台北101大樓)
68F., TAIPEI 101 TOWER, No. 7, Sec. 5,
Xinyi Road, Taipei City 110615, Taiwan (R.O.C.)

電話 Tel	+ 886 2 8101 6666
傳真 Fax	+ 886 2 8101 6667
網址 Web	kpmg.com/tw

會計師查核報告

英業達股份有限公司董事會 公鑒：

查核意見

英業達股份有限公司民國一一一年及一一〇年十二月三十一日之資產負債表，暨民國一一一年及一一〇年一月一日至十二月三十一日之綜合損益表、權益變動表及現金流量表，以及個體財務報告附註(包括重大會計政策彙總)，業經本會計師查核竣事。

依本會計師之意見，上開個體財務報告在所有重大方面係依照證券發行人財務報告編製準則編製，足以允當表達英業達股份有限公司民國一一一年及一一〇年十二月三十一日之財務狀況，暨民國一一一年及一一〇年一月一日至十二月三十一日之財務績效及現金流量。

查核意見之基礎

本會計師係依照會計師查核簽證財務報表規則及審計準則執行查核工作。本會計師於該等準則下之責任將於會計師查核個體財務報告之責任段進一步說明。本會計師所隸屬事務所受獨立性規範之人員已依會計師職業道德規範，與英業達股份有限公司保持超然獨立，並履行該規範之其他責任。本會計師相信已取得足夠及適切之查核證據，以作為表示查核意見之基礎。

關鍵查核事項

關鍵查核事項係指依本會計師之專業判斷，對英業達股份有限公司民國一一一年度個體財務報告之查核最為重要之事項。該等事項已於查核個體財務報告整體及形成查核意見之過程中予以因應，本會計師並不對該等事項單獨表示意見。本會計師判斷應溝通在查核報告上之關鍵查核事項如下：

一、存貨評價

有關存貨評價之會計政策、會計估計及假設不確定性請詳個體財務報告附註四(七)及附註五(一)；存貨評估之說明，請詳個體財務報告附註六(五)。

關鍵查核事項之說明：

因產品設計及訂單生產而備料或預估未來訂單而預先備料，後續可能因訂單取消或變更、或變更使用產品零件或用量，致原物料有呆滯過時情形，而造成存貨有跌價之風險，因此，存貨評價為本會計師執行英業達股份有限公司財務報表查核重要的評估事項之一。

因應之查核程序：

本會計師對上述關鍵查核事項之主要查核程序包括：評估存貨評價政策合宜性；測試公司是否依會計政策執行存貨評價；測試公司存貨庫齡變動表；依公司政策重新計算呆滯跌價損失之估列。

管理階層與治理單位對個體財務報告之責任

管理階層之責任係依照證券發行人財務報告編製準則編製允當表達之個體財務報告，且維持與個體財務報告編製有關之必要內部控制，以確保個體財務報告未存有導因於舞弊或錯誤之重大不實表達。

於編製個體財務報告時，管理階層之責任亦包括評估英業達股份有限公司繼續經營之能力、相關事項之揭露，以及繼續經營會計基礎之採用，除非管理階層意圖清算英業達股份有限公司或停止營業，或除清算或停業外別無實際可行之其他方案。

英業達股份有限公司之治理單位(含審計委員會)負有監督財務報導流程之責任。

會計師查核個體財務報告之責任

本會計師查核個體財務報告之目的，係對個體財務報告整體是否存有導因於舞弊或錯誤之重大不實表達取得合理確信，並出具查核報告。合理確信係高度確信，惟依照審計準則執行之查核工作無法保證必能偵出個體財務報告存有之重大不實表達。不實表達可能導因於舞弊或錯誤。如不實表達之個別金額或彙總數可合理預期將影響個體財務報告使用者所作之經濟決策，則被認為具有重大性。

本會計師依照審計準則查核時，運用專業判斷及專業懷疑。本會計師亦執行下列工作：

- 1.辨認並評估個體財務報告導因於舞弊或錯誤之重大不實表達風險；對所評估之風險設計及執行適當之因應對策；並取得足夠及適切之查核證據以作為查核意見之基礎。因舞弊可能涉及共謀、偽造、故意遺漏、不實聲明或踰越內部控制，故未偵出導因於舞弊之重大不實表達之風險高於導因於錯誤者。
- 2.對與查核攸關之內部控制取得必要之瞭解，以設計當時情況下適當之查核程序，惟其目的非對英業達股份有限公司內部控制之有效性表示意見。
- 3.評估管理階層所採用會計政策之適當性，及其所作會計估計與相關揭露之合理性。
- 4.依據所取得之查核證據，對管理階層採用繼續經營會計基礎之適當性，以及使英業達股份有限公司繼續經營之能力可能產生重大疑慮之事件或情況是否存在重大不確定性，作出結論。本會計師若認為該等事件或情況存在重大不確定性，則須於查核報告中提醒個體財務報告使用者注意個體財務報告之相關揭露，或於該等揭露係屬不適當時修正查核意見。本會計師之結論係以截至查核報告日所取得之查核證據為基礎。惟未來事件或情況可能導致英業達股份有限公司不再具有繼續經營之能力。
- 5.評估個體財務報告(包括相關附註)之整體表達、結構及內容，以及個體財務報告是否允當表達相關交易及事件。

6.對於採用權益法之被投資公司之財務資訊取得足夠及適切之查核證據，以對個體財務報告表示意見。本會計師負責查核案件之指導、監督及執行，並負責形成英業達股份有限公司之查核意見。

本會計師與治理單位溝通之事項，包括所規劃之查核範圍及時間，以及重大查核發現(包括於查核過程中所辨認之內部控制顯著缺失)。


本會計師亦向治理單位提供本會計師所隸屬事務所受獨立性規範之人員已遵循會計師職業道德規範中有關獨立性之聲明，並與治理單位溝通所有可能被認為會影響會計師獨立性之關係及其他事項(包括相關防護措施)。

本會計師從與治理單位溝通之事項中，決定對英業達股份有限公司民國一一一年度個體財務報告查核之關鍵查核事項。本會計師於查核報告中敘明該等事項，除非法令不允許公開揭露特定事項，或在極罕見情況下，本會計師決定不於查核報告中溝通特定事項，因可合理預期此溝通所產生之負面影響大於所增進之公眾利益。

安侯建業聯合會計師事務所



會計師：



證券主管機關：(88)台財證(六)第18311號
核准簽證文號：金管證審字第1070304941號
民國 一 一 二 年 三 月 十 四 日



英業達股份有限公司

資產負債表

民國一一年度一月三十一日

單位：新台幣千元

		111.12.31		110.12.31	
		金額	%	金額	%
資產					
流動資產：					
1100	現金及約當現金(附註四及六(一))	\$ 17,934,207	8	12,188,253	5
1110	透過損益按公允價值衡量之金融資產－流動(附註四及六(二))	446,422	-	209,799	-
1120	透過其他綜合損益按公允價值衡量之金融資產－流動(附註四及六(二))	554,557	-	1,521,476	1
1170	應收帳款淨額(附註四及六(三))	50,146,727	21	68,410,419	28
1180	應收帳款－關係人淨額(附註四、六(三)及七)	29,383,904	12	35,489,138	14
1200	其他應收款(附註六(四)及七)	67,056,985	28	58,209,619	24
1310	存貨－製造業(附註四及六(五))	11,823,036	5	11,354,230	5
1470	其他流動資產(附註六(十一))	917,973	-	723,996	-
		178,263,811	74	188,106,930	77
非流動資產：					
1510	透過損益按公允價值衡量之金融資產－非流動(附註四及六(二))	132,622	-	788,955	-
1517	透過其他綜合損益按公允價值衡量之金融資產－非流動(附註四及六(二))	2,616,524	1	2,151,728	1
1550	採用權益法之投資(附註四、六(六)及七)	42,794,216	18	37,875,505	16
1600	不動產、廠房及設備(附註四、六(八)及八)	13,108,522	6	13,081,621	5
1755	使用權資產(附註四及六(九))	9,631	-	8,352	-
1780	無形資產(附註四及六(十))	162,120	-	155,539	-
1900	其他非流動資產(附註六(十一)、六(十六)及八)	2,055,013	1	1,581,217	1
		60,878,648	26	55,642,917	23
資產總計		\$ 239,142,459	100	243,749,847	100
負債及權益總計					
負債：					
3110	普通股股本(附註六(十七))	35,874,751	15	35,874,751	15
3200	資本公積(附註六(十七))	2,899,927	1	2,899,592	1
	保留盈餘(附註六(十七))：				
3310	法定盈餘公積	12,747,957	5	12,093,033	5
3320	特別盈餘公積	2,714,597	1	1,901,925	1
3350	未分配盈餘	6,764,615	3	7,030,001	3
3400	其他權益(附註六(十七))	(1,447,789)	-	(2,714,598)	(1)
		59,554,058	25	57,084,704	24
權益總計		\$ 239,142,459	100	243,749,847	100
負債及權益總計					
負債：					
流動負債：					
2100	短期借款(附註六(十二))	\$ 21,453,196	9	32,678,217	13
2120	透過損益按公允價值衡量之金融負債－流動(附註四及六(二))	292,383	-	112,133	-
2130	合約負債－流動(附註六(十九))	11,642,202	5	6,692,362	3
2170	應付帳款	32,078,566	13	48,062,057	20
2180	應付帳款－關係人(附註七)	78,955,538	33	68,966,168	28
2230	本期所得稅負債	1,521,513	1	1,144,254	-
2200	其他應付款(附註七)	6,188,727	2	5,495,327	2
2280	租賃負債－流動(附註四及六(十三))	5,723	-	5,069	-
2322	一年或一營業週期內到期長期借款(附註六(十二))	300,000	-	7,217,500	3
2399	其他流動負債－其他	11,181,153	5	8,580,885	4
		163,619,001	68	178,953,972	73
非流動負債：					
2540	長期借款(附註六(十二))	10,746,000	5	2,450,000	1
2580	租賃負債－非流動(附註四及六(十三))	3,951	-	3,423	-
2640	淨確定福利負債－非流動(附註四及六(十五))	478,194	-	589,919	-
2670	其他非流動負債－其他(附註六(六)及(十六))	4,741,255	2	4,667,829	2
		15,969,400	7	7,711,171	3
負債總計		179,588,401	75	186,665,143	76



董事長：卓桐華



經理人：巫永財

(請詳閱後附個體財務報告附註)

會計主管：游進寶



英業達股份有限公司

綜合損益表

民國一一年及一〇年一月一日至十二月三十一日

單位：新台幣千元

		111年度		110年度	
		金額	%	金額	%
4000	營業收入(附註四、六(十九)及七)	\$ 452,365,599	100	440,973,660	100
5000	營業成本(附註六(五)及七)	434,629,894	96	427,814,434	97
	營業毛利	17,735,705	4	13,159,226	3
5910	減：未實現銷貨損益(附註七)	22,319	-	17,394	-
5920	加：已實現銷貨損益(附註七)	17,394	-	11,807	-
		17,730,780	4	13,153,639	3
	營業費用(附註六(三)、(四)、(二十)及七)：				
6100	推銷費用	2,144,210	-	2,062,040	1
6200	管理費用	1,887,769	-	1,815,954	-
6300	研究發展費用	7,176,225	2	6,430,989	1
6450	預期信用減損(迴轉利益)損失	(10,318)	-	74,291	-
		11,197,886	2	10,383,274	2
		6,532,894	2	2,770,365	1
	營業利益				
	營業外收入及支出(附註六(六)、六(二十一)及七)				
7100	利息收入	176,060	-	10,466	-
7010	其他收入	63,894	-	154,191	-
7020	其他利益及損失	1,959,579	-	100,515	-
7050	財務成本	(1,609,256)	-	(423,852)	-
7070	採用權益法認列之子公司、關聯企業及合資損益之份額	(114,293)	-	5,088,208	1
		475,984	-	4,929,528	1
7900	稅前淨利	7,008,878	2	7,699,893	2
7950	減：所得稅費用(附註四及六(十六))	880,092	-	1,162,128	-
8200	本期淨利	6,128,786	2	6,537,765	2
	其他綜合損益：				
	不重分類至損益之項目				
8310	確定福利計畫之再衡量數	59,282	-	16,050	-
8316	透過其他綜合損益按公允價值衡量之權益工具投資未實現評價損益	(802,122)	-	15,162	-
8330	採用權益法認列之子公司、關聯企業及合資之其他綜合損益之份額—不重分類至損益之項目	(412,858)	-	(259,598)	-
8349	減：與不重分類之項目相關之所得稅	11,856	-	3,210	-
		(1,167,554)	-	(231,596)	-
8360	後續可能重分類至損益之項目				
8361	國外營運機構財務報表換算之兌換差額	286,241	-	(52,317)	-
8380	採用權益法認列之子公司、關聯企業及合資之其他綜合損益之份額—可能重分類至損益之項目	2,244,011	-	(517,286)	-
8399	減：與可能重分類之項目相關之所得稅	-	-	-	-
		2,530,252	-	(569,603)	-
	本期其他綜合損益(稅後淨額)	1,362,698	-	(801,199)	-
8500	本期綜合損益總額	\$ 7,491,484	2	\$ 5,736,566	2
	每股盈餘(元)(附註四及六(十八))				
9750	基本每股盈餘(單位：新台幣元)	\$ 1.71		\$ 1.82	
9850	稀釋每股盈餘(單位：新台幣元)	\$ 1.70		\$ 1.81	

董事長：卓桐華



(請詳閱後附個體財務報告附註)

經理人：巫永財



會計主管：游進寶





民國一〇一年一月一日至十二月三十一日

單位：新台幣千元

股 本	其他權益項目				權益總額
	國外營運機構財務報表換算之兌換差	國外營運機構財務報表換算之兌換差	國外營運機構財務報表換算之兌換差	國外營運機構財務報表換算之兌換差	
普通股	資本公積	法定盈餘公積	保留盈餘	未分配盈餘	
股 本	資本公積	法定盈餘公積	保留盈餘	未分配盈餘	
\$ 35,874,751	2,899,284	11,345,901	1,822,004	7,944,644	57,984,659
-	-	-	-	6,537,765	6,537,765
-	-	-	-	12,847	(801,199)
-	-	-	-	6,550,612	5,736,566
-	-	-	-	(747,132)	-
-	-	-	79,921	(79,921)	-
-	-	-	-	(6,636,829)	(6,636,829)
-	308	-	-	-	308
-	-	-	-	(1,373)	-
35,874,751	2,899,592	12,093,033	1,901,925	7,030,001	57,084,704
-	-	-	-	6,128,786	6,128,786
-	-	-	-	95,889	1,362,698
-	-	-	-	2,530,252	1,362,698
-	-	-	-	2,530,252	7,491,484
-	-	-	-	(654,924)	-
-	-	-	812,672	(812,672)	-
-	-	-	-	(5,022,465)	(5,022,465)
-	335	-	-	-	335
\$ 35,874,751	2,899,927	12,747,957	2,714,597	6,764,615	59,554,058

民國一〇一年一月一日餘額

本期淨利

本期其他綜合損益

本期綜合損益總額

盈餘指撥及分配：

提列法定盈餘公積

提列特別盈餘公積

普通股現金股利

採用權益法認列之關聯企業及合資之變動數

處分透過其他綜合損益按公允價值衡量之權益工具

民國一〇一年十二月三十一日餘額

本期淨利

本期其他綜合損益

本期綜合損益總額

盈餘指撥及分配：

提列法定盈餘公積

提列特別盈餘公積

普通股現金股利

採用權益法認列之關聯企業及合資之變動數

民國一〇一年十二月三十一日餘額



董事長：卓桐華



經理人：巫永財

(請詳閱後附個體財務報告附註)



會計主管：游進寶

民國一十一年及一十〇年一月一日至十二月三十一日

單位：新台幣千元

	111年度	110年度
營業活動之現金流量：		
本期稅前淨利	\$ 7,008,878	7,699,893
調整項目：		
收益費損項目		
折舊費用	637,720	634,481
攤銷費用	418,421	650,761
預期信用減損(迴轉利益)損失	(10,318)	74,291
利息費用	1,609,256	423,852
利息收入	(176,060)	(10,466)
股利收入	(32,504)	(123,577)
採用權益法認列之子公司、關聯企業及合資損失(利益)之份額	114,293	(5,088,208)
處分及報廢不動產、廠房及設備利益	(2,779)	(7,017)
處分其他資產利益	-	(339)
處分採用權益法之投資損失	-	25,025
未實現外幣兌換損失(利益)	309,392	(144,632)
其他	31	-
收益費損項目合計	2,867,452	(3,565,829)
與營業活動相關之資產／負債變動數：		
與營業活動相關之資產之淨變動：		
強制透過損益按公允價值衡量之金融資產(增加)減少	(158,733)	122,521
應收帳款減少(增加)	22,591,072	(17,387,183)
其他應收款增加	(10,013,756)	(3,590,528)
存貨增加	(468,806)	(8,966,285)
其他流動資產(增加)減少	(193,977)	2,148,982
與營業活動相關之資產之淨變動合計	11,755,800	(27,672,493)
與營業活動相關之負債之淨變動：		
持有供交易之金融負債增加(減少)	180,250	(69,935)
合約負債增加	4,949,840	455,983
應付帳款(減少)增加	(4,382,524)	27,351,060
其他應付款增加(減少)	407,269	(171,999)
其他流動負債增加	2,600,268	724,686
淨確定福利負債減少	(52,443)	(50,202)
與營業活動相關之負債之淨變動合計	3,702,660	28,239,593
與營業活動相關之資產及負債之淨變動合計	15,458,460	567,100
調整項目合計	18,325,912	(2,998,729)
營運產生之現金流入	25,334,790	4,701,164
收取之利息	173,590	10,899
收取之股利	176,447	790,087
支付之利息	(1,313,524)	(403,837)
支付之所得稅	(548,076)	(148,181)
營業活動之淨現金流入	23,823,227	4,950,132

董事長：卓桐華



(請詳閱後附個體財務報告附註)

經理人：巫永財



會計主管：游進寶



英業達股份有限公司

現金流量表(續)

民國一十一年及一十〇年一月一日至十二月三十一日

單位:新台幣千元

	111年度	110年度
投資活動之現金流量：		
取得透過其他綜合損益按公允價值衡量之金融資產	(300,000)	(41,845)
透過其他綜合損益按公允價值衡量之金融資產減資退回股款	-	4,838
取得透過損益按公允價值衡量之金融資產	-	(32,250)
處分透過損益按公允價值衡量之金融資產	578,443	-
取得採用權益法之投資	(3,031,400)	(194,740)
取得不動產、廠房及設備	(661,000)	(190,345)
處分不動產、廠房及設備	3,483	25,306
取得無形資產	(193,856)	(247,305)
處分無形資產	-	40
其他非流動資產增加	(629,031)	(309,677)
投資活動之淨現金流出	(4,233,361)	(985,978)
籌資活動之現金流量：		
短期借款(減少)增加	(10,509,979)	8,648,131
舉借長期借款	10,509,400	18,145,000
償還長期借款	(8,809,900)	(17,198,000)
其他非流動負債(減少)增加	(5,166)	5,529
發放現金股利	(5,022,465)	(6,636,829)
租賃本金償還	(5,802)	(5,854)
籌資活動之淨現金(流出)流入	(13,843,912)	2,957,977
本期現金及約當現金增加數	5,745,954	6,922,131
期初現金及約當現金餘額	12,188,253	5,266,122
期末現金及約當現金餘額	\$ 17,934,207	12,188,253

董事長：卓桐華



(請詳閱後附個體財務報告附註)

經理人：巫永財



會計主管：游進寶



英業達股份有限公司
個體財務報告附註
民國一一一年度及一一〇年度
(除另有註明者外，所有金額均以新台幣千元為單位)

一、公司沿革

英業達股份有限公司(以下簡稱本公司)於民國六十四年成立，主要經營電腦產品之製造、加工及買賣業務，註冊地址為台北市士林區後港街66號。並於民國八十五年十一月股票正式掛牌上市。

二、通過財務報告之日期及程序

本個體財務報告已於民國一一二年三月十四日經董事會通過發佈。

三、新發布及修訂準則及解釋之適用

(一)已採用金融監督管理委員會認可之新發布及修訂後準則及解釋之影響

本公司自民國一一一年一月一日起開始適用下列新修正之國際財務報導準則，且對個體財務報告未造成重大影響。

- 國際會計準則第十六號之修正「不動產、廠房及設備－達到預定使用狀態前之價款」
- 國際會計準則第三十七號之修正「虧損性合約－履行合約之成本」
- 國際財務報導準則2018-2020週期之年度改善
- 國際財務報導準則第三號之修正「對觀念架構之引述」

(二)尚未採用金管會認可之國際財務報導準則之影響

本公司評估適用下列自民國一一二年一月一日起生效之新修正之國際財務報導準則，將不致對個體財務報告造成重大影響。

- 國際會計準則第一號之修正「會計政策之揭露」
- 國際會計準則第八號之修正「會計估計值之定義」
- 國際會計準則第十二號之修正「與單一交易所產生之資產及負債有關之遞延所得稅」

(三)金管會尚未認可之新發布及修訂準則及解釋

本公司預期下列尚未認可之新發布及修正準則不致對個體財務報告造成重大影響。

- 國際財務報導準則第十號及國際會計準則第二十八號之修正「投資者與其關聯企業或合資間之資產出售或投入」
- 國際財務報導準則第十七號「保險合約」及國際財務報導準則第十七號之修正
- 國際會計準則第一號之修正「將負債分類為流動或非流動」

英業達股份有限公司個體財務報告附註(續)

- 國際會計準則第一號之修正「具合約條款之非流動負債」
- 國際財務報導準則第十七號之修正「初次適用IFRS 17及IFRS 9比較資訊」
- 國際財務報導準則第十六號之修正「售後租回交易之規定」

四、重大會計政策之彙總說明

本個體財務報告所採用之重大會計政策彙總說明如下。除附註三之說明者外，下列會計政策已一致適用於本個體財務報告之所有表達期間。

(一) 遵循聲明

本個體財務報告係依照「證券發行人財務報告編製準則」編製。

(二) 編製基礎

1. 衡量基礎

除下列資產負債表之重要項目外，本個體財務報告係依歷史成本為基礎編製：

- (1) 依公允價值衡量之透過損益按公允價值衡量金融資產及負債；
- (2) 依公允價值衡量之透過其他綜合損益按公允價值金融資產；
- (3) 淨確定福利負債(或資產)，係依退休基金資產之公允價值減除確定福利義務現值及附註四(十六)所述之上限影響數衡量。

2. 功能性貨幣及表達貨幣

本公司係以營運所處主要經濟環境之貨幣為其功能性貨幣。本個體財務報告係以本公司之功能性貨幣新台幣表達。所有以新台幣表達之財務資訊均以新台幣千元為單位。

(三) 外幣

1. 外幣交易

外幣交易依交易日之匯率換算為功能性貨幣。於後續每一報導期間結束日(以下稱報導日)之外幣貨幣性項目依當日之匯率換算為功能性貨幣。以公允價值衡量之外幣非貨幣性項目依衡量公允價值當日之匯率換算為功能性貨幣，以歷史成本衡量之外幣非貨幣性項目則依交易日之匯率換算。

換算所產生之外幣兌換差異通常係認列於損益，惟指定為透過其他綜合損益按公允價值衡量之權益工具係認列於其他綜合損益。

2. 國外營運機構

國外營運機構之資產及負債，包括收購時產生之商譽及公允價值調整，係依報導日之匯率換算為新台幣；收益及費損項目則依當期平均匯率換算為新台幣，所產生之兌換差額均認列為其他綜合損益。

當處分國外營運機構致喪失控制、共同控制或重大影響時，與該國外營運機構相關之累計兌換差額係全數重分類為損益。部分處分含有國外營運機構之關聯企業或合資之投資時，相關累計兌換差額則按比例重分類至損益。

英業達股份有限公司個體財務報告附註(續)

對國外營運機構之貨幣性應收或應付項目，若尚無清償計畫且不可能於可預見之未來予以清償時，其所產生之外幣兌換損益視為對該國外營運機構淨投資之一部分而認列為其他綜合損益。

(四)資產與負債區分流動與非流動之分類標準

符合下列條件之一之資產列為流動資產，非屬流動資產之所有其他資產則列為非流動資產：

- 1.預期於其正常營業週期中實現該資產，或意圖將其出售或消耗；
- 2.主要為交易目的而持有該資產；
- 3.預期於報導期間後十二個月內實現該資產；或
- 4.該資產為現金或約當現金，但於報導期間後至少十二個月將該資產交換或用以清償負債受到其他限制者除外。

符合下列條件之一之負債列為流動負債，非屬流動負債之所有其他負債則列為非流動負債：

- 1.預期將於正常營業週期中清償該負債；
- 2.主要為交易目的而持有該負債；
- 3.預期將於報導期間後十二個月內到期清償該負債；或
- 4.未具無條件將清償期限遞延至報導期間後至少十二個月之權利之負債。負債之條款，可能依交易對方之選擇，以發行權益工具而導致其清償者，並不影響其分類。

(五)現金及約當現金

現金包括庫存現金及活期存款。約當現金係指可隨時轉換成定額現金且價值變動風險甚小之短期並具高度流動性之投資。定期存款符合前述定義且持有目的係滿足短期現金承諾而非投資或其他目的者，列報於約當現金。

(六)金融工具

應收帳款原始係於產生時認列。所有其他金融資產及金融負債原始係於本公司成為金融工具合約條款之一方時認列。非透過損益按公允價值衡量之金融資產或金融負債原始係按公允價值加計直接可歸屬於該取得或發行之交易成本衡量。不包含重大財務組成部分之應收帳款原始係按交易價格衡量。

1.金融資產

金融資產之購買或出售符合慣例交易者，本公司對以相同方式分類之金融資產，其所有購買及出售一致地採交易日會計處理。

原始認列時金融資產分類為：按攤銷後成本衡量之金融資產、透過其他綜合損益按公允價值衡量之權益工具投資或透過損益按公允價值衡量之金融資產。本公司僅於改變管理金融資產之經營模式時，始自下一個報導期間之首日起重分類所有受影響之金融資產。

英業達股份有限公司個體財務報告附註(續)

(1)按攤銷後成本衡量之金融資產

金融資產同時符合下列條件，且未指定為透過損益按公允價值衡量時，係按攤銷後成本衡量：

- 係在以收取合約現金流量為目的之經營模式下持有該金融資產。
- 該金融資產之合約條款產生特定日期之現金流量，完全為支付本金及流通在外本金金額之利息。

該等資產後續以原始認列金額加減計採有效利息法計算之累積攤銷數，並調整任何備抵損失之攤銷後成本衡量。利息收入、外幣兌換損益及減損損失係認列於損益。除列時，將利益或損失列入損益。

(2)透過其他綜合損益按公允價值衡量之金融資產

本公司在以收取合約現金流量及出售之經營模式下持有部分應收帳款，故透過其他綜合損益按公允價值衡量該等帳款。惟係將其列報於應收帳款項下。

本公司於原始認列時，可作一不可撤銷之選擇，將非持有供交易之權益工具投資後續公允價值變動列報於其他綜合損益。前述選擇係按逐項工具基礎所作成。

屬權益工具投資者後續按公允價值衡量。股利收入(除非明顯代表部分投資成本之回收)係認列於損益。其餘淨利益或損失係認列為其他綜合損益且不重分類至損益。

權益投資之股利收入於本公司有權利收取股利之日認列(通常係除息日)。

(3)透過損益按公允價值衡量之金融資產

非屬上述按攤銷後成本衡量或透過其他綜合損益按公允價值衡量之金融資產，係透過損益按公允價值衡量，包括衍生性金融資產。本公司於原始認列時，為消除或重大減少會計配比不當，得不可撤銷地將符合按攤銷後成本衡量或透過其他綜合損益按公允價值衡量條件之金融資產，指定為透過損益按公允價值衡量之金融資產。

該等資產後續按公允價值衡量，其淨利益或損失(包含任何股利及利息收入)係認列為損益。

(4)金融資產減損

本公司針對按攤銷後成本衡量之金融資產(包括現金及約當現金、應收帳款、其他應收款、存出保證金及其他金融資產等)之預期信用損失認列備抵損失。

英業達股份有限公司個體財務報告附註(續)

下列金融資產係按十二個月預期信用損失金額衡量備抵損失，其餘係按存續期間預期信用損失金額衡量：

- 判定債務證券於報導日之信用風險低；及
- 其他債務證券及銀行存款之信用風險(即金融工具之預期存續期間發生違約之風險)自原始認列後未顯著增加。

應收帳款之備抵損失係按存續期間預期信用損失金額衡量。

於判定自原始認列後信用風險是否已顯著增加時，本公司考量合理且可佐證之資訊(無需過度成本或投入即可取得)，包括質性及量化資訊，及根據本公司之歷史經驗、信用評估及前瞻性資訊所作之分析。

若合約款項逾期超過九十天，本公司假設金融資產之信用風險已顯著增加。

若合約款項逾期超過一年，或借款人不太可能履行其信用義務支付全額款項予本公司時，本公司視為該金融資產發生違約。

存續期間預期信用損失係指金融工具預期存續期間所有可能違約事項產生之預期信用損失。

十二個月預期信用損失係指金融工具於報導日後十二個月內可能違約事項所產生之預期信用損失(或較短期間，若金融工具之預期存續期間短於十二個月時)。

衡量預期信用損失之最長期間為本公司暴露於信用風險之最長合約期間。

預期信用損失為金融工具預期存續期間信用損失之機率加權估計值。信用損失係按所有現金短收之現值衡量，亦即本公司依據合約可收取之現金流量與本公司預期收取之現金流量之差額。預期信用損失係按金融資產之有效利率折現。

於每一報導日本公司評估按攤銷後成本衡量金融資產是否有信用減損。對金融資產之估計未來現金流量具有不利影響之一項或多項事項已發生時，該金融資產已信用減損。金融資產已信用減損之證據包括有關下列事項之可觀察資料：

- 借款人或發行人之重大財務困難；
- 違約，諸如延滯或逾期超過一年；
- 因與借款人之財務困難相關之經濟或合約理由，本公司給予借款人原本不會考量之讓步；
- 借款人很有可能會聲請破產或進行其他財務重整；或
- 由於財務困難而使該金融資產之活絡市場消失。

按攤銷後成本衡量之金融資產之備抵損失係自資產之帳面金額中扣除。

當本公司對回收金融資產整體或部分無法合理預期時，係直接減少其金融資產總帳面金額。對公司戶，本公司係以是否合理預期可回收之基礎個別分析沖銷之時點及金額。本公司預期已沖銷金額將不會重大迴轉。然而，已沖銷之金融資產仍可強制執行，以符合本公司回收逾期金額之程序。

英業達股份有限公司個體財務報告附註(續)

(5) 金融資產之除列

本公司僅於對來自該資產現金流量之合約權利終止，或已移轉金融資產且該資產所有權之幾乎所有風險及報酬已移轉予其他企業，或既未移轉亦未保留所有權之幾乎所有風險及報酬且未保留該金融資產之控制時，始將金融資產除列。

本公司簽訂移轉金融資產之交易，若保留已移轉資產所有權之所有或幾乎所有風險及報酬，則仍持續認列於資產負債表。

2. 金融負債及權益工具

(1) 負債或權益之分類

本公司發行之債務及權益工具係依據合約協議之實質與金融負債及權益工具之定義分類為金融負債或權益。

(2) 權益交易

權益工具係指表彰本公司於資產減除其所有負債後剩餘權益之任何合約。本公司發行之權益工具係以取得之價款扣除直接發行成本後之金額認列。

(3) 金融負債

金融負債係分類為攤銷後成本或透過損益按公允價值衡量。金融負債若屬持有供交易、衍生工具或於原始認列時指定，則分類為透過損益按公允價值衡量。透過損益按公允價值衡量之金融負債係以公允價值衡量，且相關淨利益及損失，包括任何利息費用，係認列於損益。

其他金融負債後續採有效利息法按攤銷後成本衡量。利息費用及兌換損益係認列於損益。除列時之任何利益或損失亦係認列於損益。

(4) 金融負債之除列

本公司係於合約義務已履行、取消或到期時，除列金融負債。當金融負債條款修改且修改後負債之現金流量有重大差異，則除列原金融負債，並以修改後條款為基礎按公允價值認列新金融負債。

除列金融負債時，其帳面金額與所支付或應支付對價總額(包含任何所移轉之非現金資產或承擔之負債)間之差額認列為損益。

(5) 金融資產及負債之互抵

金融資產及金融負債僅於本公司目前有法律上有可執行之權利進行互抵及有意圖以淨額交割或同時變現資產及清償負債時，方予以互抵並以淨額表達於資產負債表。

3. 衍生金融工具及避險會計

本公司為規避外幣及利率風險之暴險而持有衍生金融工具。嵌入式衍生工具於符合特定條件且該主合約非屬金融資產時，其與主合約分離處理。

英業達股份有限公司個體財務報告附註(續)

衍生工具原始認列時係按公允價值衡量；後續依公允價值衡量，再衡量產生之利益或損失直接列入損益。

(七)存 貨

存貨係以成本與淨變現價值孰低衡量。成本包括使其達可供使用的地點及狀態所發生之取得、產製或加工成本及其他成本，並採加權平均法計算。製成品及在製品存貨之成本包括依適當比例按正常產能分攤之製造費用。

淨變現價值係指正常營業下之估計售價減除估計完工尚需投入之估計成本及完成出售所需之估計成本後之餘額。

(八)投資關聯企業

關聯企業係指本公司對其財務及營運政策具有重大影響，但非控制或聯合控制者。

本公司對於關聯企業之權益採用權益法處理。權益法下，原始取得時係依成本認列，投資成本包含交易之成本。投資關聯企業之帳面金額包括原始投資時所辨認之商譽，減除任何累計減損損失。

個體財務報告包括自具有重大影響之日起至喪失重大影響之日止，於進行與本公司會計政策一致性之調整後，本公司依權益比例認列各該投資關聯企業之損益及其他綜合損益之金額。當關聯企業發生非損益及其他綜合損益之權益變動且不影響本公司對其之持股比例時，本公司將歸屬於本公司可享有關聯企業份額下之權益變動按持股比例認列為資本公積。

本公司與關聯企業間之交易所產生之未實現利益及損失，僅在非關係人投資者對關聯企業之權益範圍內，認列於企業財務報表。

當本公司依比例應認列關聯企業之損失份額等於或超過其在關聯企業之權益時，即停止認列其損失，而僅於發生法定義務、推定義務或已代該被投資公司支付款項之範圍內，認列額外之損失及相關負債。

本公司自其投資不再為關聯企業之日起停止採用權益法，並按公允價值衡量保留權益，保留權益之公允價值及處分價款與停止採用權益法當日之投資帳面金額之差額，認列於當期損益。對於先前認列於其他綜合損益中與該投資有關之所有金額，其會計處理之基礎與關聯企業若直接處分相關資產或負債所必須遵循之基礎相同，亦即若先前認列於其他綜合損益之利益或損失，於處分相關資產或負債時須被重分類為損益(或保留盈餘)，則當企業停止採用權益法時，將該利益或損失自權益重分類至損益(或保留盈餘)。若本公司對關聯企業之所有權權益減少，但持續適用權益法，則本公司將與該所有權權益之減少有關而先前已認列於其他綜合損益之利益或損失，按上述方式依減少比例作重分類調整。

英業達股份有限公司個體財務報告附註(續)

關聯企業發行新股時，若本公司未按持股比例認購，致使持股比例發生變動，並因而使投資之股權淨值發生增減時，其增減數調整資本公積及採用權益法之投資；若此項調整係沖減資本公積，但由採用權益法之投資所產生之資本公積餘額不足時，其差額則借記保留盈餘。惟若屬本公司未按持股比例認購，致使其對關聯企業之所有權權益減少者，先前於其他綜合損益中所認列與該關聯企業有關之金額係按減少比例重分類，其會計處理之基礎與關聯企業若直接處分相關資產或負債所必須遵循之基礎相同。

(九)投資子公司

於編製個體財務報告時，本公司對具控制力之被投資公司係採權益法評價。在權益法下，個體財務報告當期損益及其他綜合損益與合併基礎編製之財務報告中當期損益及其他綜合損益歸屬於母公司業主之分攤數相同，且個體財務報告業主權益與合併基礎編製之財務報告中歸屬於母公司業主之權益相同。

本公司對子公司所有權權益之變動，未導致喪失控制者，作為與業主間之權益交易處理。

(十)不動產、廠房及設備

1.認列與衡量

不動產、廠房及設備項目係依成本(包括資本化之借款成本)減累計折舊及任何累計減損衡量。

不動產、廠房及設備之重大組成部分耐用年限不同時，則視為不動產、廠房及設備之單獨項目(主要組成部分)處理。

不動產、廠房及設備之處分利益或損失係認列於損益。

2.後續成本

後續支出僅於其未來經濟效益很有可能流入本公司時始予以資本化。

3.折 舊

折舊係依資產成本減除殘值計算，並採直線法於每一組成部分之估計耐用年限內認列於損益。

土地不予提列折舊。

當期及比較期間之估計耐用年限如下：

房屋及建築	10年～50年
機器設備	2年～11年
運輸設備	3年～6年
辦公設備	2年～14年
電器設備	2年～16年
裝潢設備	2年～20年
什項設備	2年～16年

本公司於每一報導日檢視折舊方法、耐用年限及殘值，並於必要時適當調整。

英業達股份有限公司個體財務報告附註(續)

(十一)租 賃

本公司係於合約成立日評估合約是否係屬或包含租賃，若合約轉讓對已辨認資產之使用之控制權一段時間以換得對價，則合約係屬或包含租賃。

1.承租人

本公司於租賃開始日認列使用權資產及租賃負債，使用權資產係以成本為原始衡量，該成本包含租賃負債之原始衡量金額，調整租賃開始日或之前支付之任何租賃給付，並加計所發生之原始直接成本及為拆卸、移除標的資產及復原其所在地點或標的資產之估計成本，同時減除收取之任何租賃誘因。

使用權資產後續於租賃開始日至使用權資產之耐用年限屆滿時或租賃期間屆滿時兩者之較早者以直線法提列折舊。此外，本公司定期評估使用權資產是否發生減損並處理任何已發生之減損損失，並於租賃負債發生再衡量的情況下配合調整使用權資產。

租賃負債係以租賃開始日尚未支付之租賃給付之現值為原始衡量。若租賃隱含利率容易確定，則折現率為該利率，若並非容易確定，則使用本公司之增額借款利率。一般而言，本公司係採用其增額借款利率為折現率。

計入租賃負債衡量之租賃給付包括：

- (1)固定給付，包括實質固定給付；
- (2)取決於某項指數或費率之變動租賃給付，採用租賃開始日之指數或費率為原始衡量；
- (3)預期支付之殘值保證金額；及
- (4)於合理確定將行使購買選擇權或租賃終止選擇權時之行使價格或所須支付之罰款。

租賃負債後續係以有效利息法計提利息，並於發生以下情況時再衡量其金額：

- (1)用以決定租賃給付之指數或費率變動導致未來租賃給付有變動；
- (2)預期支付之殘值保證金額有變動；
- (3)標的資產購買選擇權之評估有變動；
- (4)對是否行使延長或終止選擇權之估計有所變動，而更改對租賃期間之評估；
- (5)租賃標的、範圍或其他條款之修改。

租賃負債因前述用以決定租賃給付之指數或費率變動、殘值保證金額有變動以及購買、延長或終止選擇權之評估變動而再衡量時，係相對應調整使用權資產之帳面金額，並於使用權資產之帳面金額減至零時，將剩餘之再衡量金額認列於損益中。

對於減少租賃範圍之租賃修改，則係減少使用權資產之帳面金額以反映租賃之部分或全面終止，並將其與租賃負債再衡量金額間之差額則認列於損益中。

英業達股份有限公司個體財務報告附註(續)

本公司將不符合投資性不動產定義之使用權資產及租賃負債分別以單行項目表達於資產負債表中。

針對其他設備租賃之短期租賃及低價值標的資產租賃，本公司選擇不認列使用權資產及租賃負債，而係將相關租賃給付依直線基礎於租賃期間內認列為費用。

2. 出租人

本公司為出租人之交易，係於租賃成立日將租賃合約依其是否移轉附屬於標的資產所有權之幾乎所有風險與報酬分類，若是則分類為融資租賃，否則分類為營業租賃。於評估時，本公司考量包括租賃期間是否涵蓋標的資產經濟年限之主要部分等相關特定指標。

(十二) 無形資產

1. 認列及衡量

研究活動相關支出於發生時認列為損益。

發展支出僅於其能可靠衡量、產品或流程之技術或商業可行性已達成、未來經濟效益很有可能流入本公司，及本公司意圖且具充足資源以完成該發展且加以使用或出售該資產時，始予以資本化。其他發展支出則於發生時認列於損益。原始認列後，資本化之發展支出以其成本減除累計攤銷及累計減損後之金額衡量。

本公司取得其他有限耐用年限之無形資產，係以成本減除累計攤銷與累計減損後之金額衡量。

2. 後續支出

後續支出僅於可增加相關特定資產之未來經濟效益時始予以資本化。所有其他支出於發生時認列於損益，包括內部發展之商譽及品牌。

3. 攤銷

除商譽外，攤銷係依資產成本減除估計殘值計算，並自無形資產達可供使用狀態起，採直線法於其估計耐用年限內認列為損益。

當期及比較期間之估計耐用年限如下：

電腦軟體	1年～6年
------	-------

本公司於每一報導日檢視無形資產之攤銷方法、耐用年限及殘值，並於必要時適當調整。

(十三) 非金融資產減損

本公司於每一報導日評估是否有跡象顯示非金融資產(除存貨及遞延所得稅資產外)之帳面金額可能有減損。若有任一跡象存在，則估計該資產之可回收金額。

為減損測試之目的，係將現金流入大部分獨立於其他個別資產或資產群組之現金流入之一組資產作為最小可辨認資產群組。企業合併取得之商譽係分攤至預期可自合併綜效受益之各現金產生單位或現金產生單位群組。

英業達股份有限公司個體財務報告附註(續)

可回收金額為個別資產或現金產生單位之公允價值減處分成本與其使用價值孰高者。於評估使用價值時，估計未來現金流量係以稅前折現率折算至現值，該折現率應反映現時市場對貨幣時間價值及對該資產或現金產生單位特定風險之評估。

個別資產或現金產生單位之可回收金額若低於帳面金額，則認列減損損失。

減損損失係立即認列於當期損益，且係先減少該現金產生單位受攤商譽之帳面金額，次就該單位內其他各資產帳面金額之比例減少各該資產帳面金額。

商譽以外之非金融資產則僅在不超過該資產若未於以前年度認列減損損失時所決定之帳面金額(減除折舊或攤銷)之範圍內迴轉。

(十四)負債準備

負債準備之認列係因過去事件而負有現時義務，使本公司未來很有可能需要流出具經濟效益之資源以清償該義務，且該義務之金額能可靠估計。負債準備係以反映目前市場對貨幣時間價值及負債特定風險評估之稅前折現率予以折現，折現之攤銷則認列為利息費用。

保固負債準備係於銷售商品或服務時認列，該項負債準備係根據歷史保固資料及所有可能結果按其相關機率加權衡量。

(十五)客戶合約之收入

1.客戶合約之收入

收入係按移轉商品或勞務而預期有權取得之對價衡量。本公司係於對商品或勞務之控制移轉予客戶而滿足履約義務時認列收入。本公司依主要收入項目說明如下：

(1)銷售商品

本公司係於對產品之控制移轉時認列收入。該產品之控制移轉係指產品已交付給客戶，客戶能完全裁決產品之銷售通路及價格，且已無會影響客戶接受該產品之未履行義務。交付係發生於產品運送至特定地點，其陳舊過時及損失風險已移轉予客戶，及客戶已依據銷售合約接受產品，驗收條款已失效，或本公司有客觀證據認為已滿足所有驗收條件時。

本公司於交付商品時認列應收帳款，因本公司在該時點具無條件收取對價之權利。

(2)顧問及管理服務

本公司提供企業顧問及管理服務，並於提供勞務之財務報導期間認列相關收入。固定價格合約係以截至報導日實際已提供服務占總服務之比例為基礎認列收入，該比例係已發生成本占交易估計總成本之比例決定。

英業達股份有限公司個體財務報告附註(續)

(3)財務組成部分

本公司預期所有客戶合約移轉商品或勞務予客戶之時間與客戶為該商品或勞務付款之時間間隔皆不超過一年，因此，本公司不調整交易價格之貨幣時間價值。

(十六)員工福利

1.確定提撥計畫

確定提撥計畫之提撥義務係於員工提供服務期間內認列為費用。

2.確定福利計畫

本公司對確定福利計畫之淨義務係以員工當期或以前期間服務所賺得之未來福利金額折算為現值計算，並減除計畫資產之公允價值。

確定福利義務每年由合格精算師以預計單位福利法精算。當計算結果對本公司可能有利時，認列資產係以從該計畫退還提撥金或對該計畫減少未來提撥金之形式可得之任何經濟效益之現值為限。計算經濟效益現值時，係考量任何最低資金提撥要求。

淨確定福利負債之再衡量數，包含精算損益、計畫資產報酬(不包括利息)，及資產上限影響數之任何變動(不包括利息)係立即認列於其他綜合損益，並累計於保留盈餘。本公司決定淨確定福利負債(資產)之淨利息費用(收入)，係使用年度報導期間開始時所決定之淨確定福利負債(資產)及折現率。確定福利計畫之淨利息費用及其他費用係認列於損益。

計畫修正或縮減時，所產生與前期服務成本或縮減利益或損失相關之福利變動數，係立即認列為損益。本公司於清償發生時，認列確定福利計畫之清償損益。

3.離職福利

離職福利係當本公司不再能撤銷該等福利之要約或於認列相關重組成本之孰早者認列為費用。當離職福利不預期於報導日後十二個月內全部清償時，予以折現。

4.短期員工福利

短期員工福利義務係於服務提供時認列為費用。若係因員工過去提供服務而使本公司負有現時之法定或推定支付義務，且該義務能可靠估計時，將該金額認列為負債。

(十七)所得稅

所得稅包括當期及遞延所得稅。除與企業合併、直接認列於權益或其他綜合損益之項目相關者外，當期所得稅及遞延所得稅應認列於損益。

當期所得稅包括依據當年度課稅所得(損失)計算之預計應付所得稅或應收退稅款，及任何對以前年度應付所得稅或應收退稅款之調整。其金額係按報導日之法定稅率或實質性立法之稅率衡量預期將支付或收取款項之最佳估計值。

英業達股份有限公司個體財務報告附註(續)

遞延所得稅係就資產及負債於財務報導目的之帳面金額與其課稅基礎之暫時性差異予以衡量認列。下列情況產生之暫時性差異不予認列遞延所得稅：

- 1.非屬企業合併之交易原始認列之資產或負債，且於交易當時不影響會計利潤及課稅所得(損失)者；
- 2.因投資子公司、關聯企業及合資權益所產生之暫時性差異，本公司可控制暫時性差異迴轉之時點且很有可能於可預見之未來不會迴轉者；以及
- 3.商譽原始認列所產生之應課稅暫時性差異。

對於未使用之課稅損失及未使用所得稅抵減遞轉後期，與可減除暫時性差異，在很有可能未來課稅所得可供使用之範圍內，認列為遞延所得稅資產。並於每一報導日予以重評估，就相關所得稅利益非屬很有可能實現之範圍內予以調減；或在變成很有可能足夠課稅所得之範圍內迴轉原已減少之金額。

遞延所得稅係以預期暫時性差異迴轉時之稅率衡量，採用報導日之法定稅率或實質性立法稅率為基礎。

本公司僅於同時符合下列條件時，始將遞延所得稅資產及遞延所得稅負債互抵：

- 1.有法定執行權將當期所得稅資產及當期所得稅負債互抵；且
- 2.遞延所得稅資產及遞延所得稅負債與下列由同一稅捐機關課徵所得稅之納稅主體之一有關：
 - (1)同一納稅主體；或
 - (2)不同納稅主體，惟各主體意圖在重大金額之遞延所得稅資產預期回收及遞延所得稅負債預期清償之每一未來期間，將當期所得稅負債及資產以淨額基礎清償，或同時實現資產及清償負債。

(十八)每股盈餘

本公司列示歸屬於本公司普通股權益持有人之基本及稀釋每股盈餘。本公司基本每股盈餘係以歸屬於本公司普通股權益持有人之損益，除以當期加權平均流通在外普通股股數計算之。稀釋每股盈餘則係將歸屬於本公司普通股權益持有人之損益及加權平均流通在外普通股股數，分別調整所有潛在稀釋普通股之影響後計算之。本公司之潛在稀釋普通股包括員工酬勞估計數。

(十九)部門資訊

本公司已於合併財務報告揭露部門資訊，因此個體財務報告不揭露部門資訊。

五、重大會計判斷、估計及假設不確定性之主要來源

管理階層依「證券發行人財務報告編製準則」編製本個體財務報告時，必須作出判斷、估計及假設，其將對會計政策之採用及資產、負債、收益及費用之報導金額有所影響。實際結果可能與估計存有差異。

管理階層持續檢視估計及基本假設，會計估計變動於變動期間及受影響之未來期間予以認列。

英業達股份有限公司個體財務報告附註(續)

本公司無會計政策涉及重大判斷，且對本個體財務報告已認列金額有重大影響之資訊。

以下假設及估計之不確定性具有導致資產及負債帳面金額於下個財務年度重大調整之重大風險，且已反映新冠病毒疫情所造成之影響，其相關資訊如下：

(一)存貨之評價

由於存貨須以成本與淨變現價值孰低衡量，本公司評估報導日存貨因正常損耗、過時陳舊或無市場銷售價值之金額，並將存貨成本沖減至淨變現價值。此存貨評價主要係依未來特定期間內之產品需求為估計基礎，故可能因產業快速變遷而產生重大變動。存貨評價估列情形請詳附註六(五)。

六、重要會計項目之說明

(一)現金及約當現金

	<u>111.12.31</u>	<u>110.12.31</u>
庫存現金	\$ 738	1,001
活期及支票存款	17,193,469	11,451,699
定期存款	740,000	735,553
現金流量表所列之現金及約當現金	<u><u>\$ 17,934,207</u></u>	<u><u>12,188,253</u></u>

本公司金融資產之匯率風險之揭露請詳附註六(二十二)。

(二)透過損益按公允價值衡量之金融資產及負債及透過其他綜合損益按公允價值衡量之金融資產

1.透過損益按公允價值衡量之金融資產及金融負債

	<u>111.12.31</u>	<u>110.12.31</u>
透過損益按公允價值衡量之金融資產：		
非避險之衍生工具		
遠期外匯合約	\$ 316,300	28,391
換匯合約	119,565	163,696
非衍生金融資產		
興櫃公司股票	65,461	114,198
無公開報價權益工具	67,161	674,757
無擔保可轉換債券	10,557	17,712
合 計	<u><u>\$ 579,044</u></u>	<u><u>998,754</u></u>

益通光能科技股份有限公司於民國一一年十一月二十四日清算完結，本公司收到賸餘財產分配578,443千元。

英業達股份有限公司個體財務報告附註(續)

	111.12.31	110.12.31
透過損益按公允價值衡量之金融負債：		
持有供交易之金融負債：		
遠期外匯合約	\$ 30,966	109,891
換匯合約	261,417	2,242
合 計	<u>\$ 292,383</u>	<u>112,133</u>

從事非避險之衍生性金融工具交易係用以規避因營業、融資及投資活動所暴露之匯率與利率風險，本公司民國一一一年及一一〇年十二月三十一日因未適用避險會計列報為強制透過損益按公允價值衡量之金融資產及持有供交易金融負債之衍生工具明細如下：

(1)金融資產：

	111.12.31		
	合約金額 (千元)	幣 別	到期期間
換 匯	USD 190,000	美元兌台幣	112.01.05~112.05.30
遠期外匯	USD 415,000	美元兌台幣	112.01.06~112.06.16
	110.12.31		
	合約金額 (千元)	幣 別	到期期間
換 匯	USD 814,000	美元兌台幣	111.01.13-111.06.17
遠期外匯	USD 235,000	美元兌台幣	111.02.09-111.03.29

(2)金融負債：

	111.12.31		
	合約金額 (千元)	幣 別	到期期間
換 匯	USD 355,000	美元兌台幣	112.01.06~112.06.16
遠期外匯	USD 130,000	美元兌台幣	112.01.05~112.05.30
	110.12.31		
	合約金額 (千元)	幣 別	到期期間
換 匯	USD 45,000	美元兌台幣	111.03.08-111.03.14
遠期外匯	USD 624,000	美元兌台幣	111.01.13-111.06.17

英業達股份有限公司個體財務報告附註(續)

2.透過其他綜合損益按公允價值衡量之金融資產

	111.12.31	110.12.31
透過其他綜合損益按公允價值衡量之權益工具：		
上市(櫃)公司股票	\$ 614,445	1,538,951
非上市(櫃)公司股票	2,556,636	2,134,253
合 計	<u>\$ 3,171,081</u>	<u>3,673,204</u>

(1)透過其他綜合損益按公允價值衡量之權益工具投資

本公司持有該等權益工具投資為長期策略性投資且非為交易目的所持有，故已指定為透過其他綜合損益按公允價值衡量。

普實創業股份有限公司於民國一一〇年十月二十九日清算，本公司收到剩餘財產之公允價值為240千元，累積處分損失1,373千元，故已將前述累積處分損失自其他權益轉至保留盈餘。

(2)信用風險及市場風險資訊請詳附註六(二十二)。

(3)民國一一一年及一一〇年十二月三十一日，本公司之金融資產均未有提供作質押擔保之情形。

(三)應收帳款

	111.12.31	110.12.31
應收帳款－關係人	\$ 29,383,904	35,489,138
應收帳款－非關係人	50,181,605	68,477,452
減：備抵損失	(34,878)	(67,033)
	<u>\$ 79,530,631</u>	<u>103,899,557</u>

本公司評估係藉由收取合約現金流量及出售持有部分應收帳款，故以透過其他綜合損益按公允價值衡量該等應收帳款，於民國一一一年十二月三十一日金額為1,328,208千元。

本公司針對所有應收帳款採用簡化作法估計預期信用損失，亦即使用存續期間預期信用損失衡量，為此衡量目的，該等應收帳款係按代表客戶依據合約條款支付所有到期金額能力之共同信用風險特性予以分組，並已納入前瞻性之資訊，包括總體經濟及相關產業資訊。本公司應收帳款之預期信用損失分析如下：

	111.12.31		
	應收帳款 帳面金額	加權平均預期 信用損失率	備抵存續期間 預期信用損失
未逾期	\$ 76,502,388	0.00%~0.50%	34,016
逾期180天以下	3,063,121	0.04%~0.50%	862
逾期超過180天	-	0.04%~100%	-
	<u>\$ 79,565,509</u>		<u>34,878</u>

截至民國一一二年二月二十一日，本公司期後已收回44,169,761千元。

英業達股份有限公司個體財務報告附註(續)

	110.12.31		
	應收帳款 帳面金額	加權平均預期 信用損失率	備抵存續期間 預期信用損失
未逾期	97,230,320	0.00%~0.50%	41,237
逾期180天以下	6,710,729	0.04%~0.50%	255
逾期超過180天	25,541	0.04%~100%	25,541
	\$ 103,966,590		67,033

本公司應收帳款之備抵損失變動表如下：

	111年度	110年度
期初餘額	\$ 67,033	34,867
認列之(迴轉利益)減損損失	(5,567)	32,590
本年度因無法收回而沖銷之金額	(26,588)	(424)
期末餘額	\$ 34,878	67,033

應收款項之備抵預期信用損失科目係用於記錄預期信用減損損失，惟若本公司確信相關款項可能無法收回者，則於認為款項無法收回時，執行相關法律行動後，將累計減損沖轉應收帳款。

民國一一年及一〇年十二月三十一日，未將上述應收款項設定質押作為借款擔保。

本公司民國一一年及一〇年十二月三十一日有關符合除列條件之應收帳款債權移轉相關資訊如下：

111.12.31						
讓售對象	除列金額	尚可預 支金額	已預支 金額	轉列其他應 收款金額	利率區間	其他重要 事項
非關係人	\$ 20,338,289USD	483,515USD	662,485	-	4.99%~5.59%	應收帳款承購為無追索權但債務人信用風險以外之風險仍由債權人負擔。

110.12.31						
讓售對象	除列金額	尚可預 支金額	已預支 金額	轉列其他應 收款金額	利率區間	其他重要 事項
非關係人	\$ 24,852,588USD	1,822USD	898,178	-	0.86%~0.98%	應收帳款承購為無追索權但債務人信用風險以外之風險仍由債權人負擔。

英業達股份有限公司個體財務報告附註(續)

(四)其他應收款

	111.12.31	110.12.31
其他應收款—關係人	\$ 66,877,754	58,071,654
其他應收款—非關係人	250,823	214,308
減：備抵損失	(71,592)	(76,343)
	<u>\$ 67,056,985</u>	<u>58,209,619</u>

本公司其他應收帳款之備抵損失變動表如下：

	111年度	110年度
期初餘額	\$ 76,343	34,642
認列之(迴轉利益)減損損失	(4,751)	41,701
期末餘額	<u>\$ 71,592</u>	<u>76,343</u>

(五)存 貨

	111.12.31	110.12.31
原料及消耗品	\$ 6,740,808	7,637,842
在 製 品	2,476,998	1,472,908
製 成 品	2,605,230	2,243,480
	<u>\$ 11,823,036</u>	<u>11,354,230</u>

民國一一一年度及一一〇年度存貨跌價損失分別為損失90,312千元及88,326千元，主係因存貨呆滯過時或無法使用，致存貨淨變現價值低於成本之金額認列為營業成本。民國一一一年度及一一〇年度因閒置產能產生的費損分別為2,302千元及24,528千元。

民國一一一年及一一〇年十二月三十一日本公司之存貨均未有提供質押擔保之情形。

(六)採用權益法之投資

本公司於報導日採用權益法之投資列示如下：

	111.12.31	110.12.31
子 公 司	\$ 42,572,062	37,623,774
關聯企業	222,154	251,731
	<u>\$ 42,794,216</u>	<u>37,875,505</u>

本公司於報導日採用權益法之投資貸餘(帳列其他非流動負債)列示如下：

	111.12.31	110.12.31
子 公 司	<u>\$ 661,071</u>	<u>633,253</u>

1.子公司

請參閱民國一一一年度合併財務報告。

英業達股份有限公司個體財務報告附註(續)

2. 關聯企業

本公司採用權益法之關聯企業屬個別不重大者，其彙總財務資訊如下，該等財務資訊係於本公司之個體財務報告中所包含之金額：

	111.12.31	110.12.31
對個別不重大關聯企業之權益之期末彙總帳面金額	\$ 221,154	251,731
	111年度	110年度
歸屬於本公司之份額：		
繼續營業單位本期淨(損)利	\$ (32,607)	41,015
其他綜合損益	3,030	405
綜合損益總額	\$ (29,577)	41,420

民國一一一年及一一〇年十二月三十一日，本公司之採用權益法之投資均未有提供作質押擔保之情形。

3. 對被投公司是否具實質控制之判斷

(1) 對被投資公司是否具實質控制，請參閱民國一一一年度合併財務報告。

(2) 對被投資公司是否具實質控制之判斷

本公司持有無敵科技(股)公司(以下簡稱無敵公司)37.528%之有表決權股份，無敵公司具七名董事，本公司僅取得一名董事席次，對被投資公司營運上之攸關活動及變動報酬無絕對權力及主導能力，故評估為無控制力。

(七) 喪失對子公司之控制

Inventec Manufacturing (India) Private Limited於民國一一〇年七月七日解散，目前進行清算中，本公司喪失對其之控制。

處分之子公司資產與負債之帳面金額明細如下：

現金及約當現金	\$ 8,309
應收帳款	4,984
其他應付款	(196)
先前子公司淨資產之帳面金額	\$ 13,097

(八) 不動產、廠房及設備

本公司民國一一一年度及一一〇年度不動產、廠房及設備之成本、折舊及減損損失變動明細如下：

	土 地	房屋及建築	機器設備	運輸設備	辦公設備	其他設備	其 他	總 計
成本或認定成本：								
民國111年1月1日餘額	\$ 7,641,024	5,134,289	1,089,220	23,676	2,230,016	1,382,858	11,719	17,512,802
增 添	170,564	133,422	80,987	6,010	105,699	150,646	4,070	651,398
處分及報廢	-	-	(9,146)	(12,030)	(77,832)	(20,739)	-	(119,747)
其 他	-	-	3,308	-	5,952	10,640	(11,719)	8,181
民國111年12月31日餘額	\$ 7,811,588	5,267,711	1,164,369	17,656	2,263,835	1,523,405	4,070	18,052,634

英業達股份有限公司個體財務報告附註(續)

	土 地	房屋及建築	機器設備	運輸設備	辦公設備	其他設備	其 他	總 計
民國110年1月1日餘額	\$ 7,641,024	5,134,289	1,136,857	25,798	2,255,496	1,255,292	114,501	17,563,257
增 添	-	-	16,713	-	112,088	52,970	11,719	193,490
處分及報廢	-	-	(89,111)	(2,122)	(149,320)	(1,391)	-	(241,944)
其 他	-	-	24,761	-	11,752	75,987	(114,501)	(2,001)
民國110年12月31日餘額	<u>\$ 7,641,024</u>	<u>5,134,289</u>	<u>1,089,220</u>	<u>23,676</u>	<u>2,230,016</u>	<u>1,382,858</u>	<u>11,719</u>	<u>17,512,802</u>
折舊及減損損失：								
民國111年1月1日餘額	\$ -	1,072,614	482,045	19,859	1,990,680	865,983	-	4,431,181
本年度折舊	-	122,104	206,185	3,387	162,375	137,964	-	632,015
處分及報廢	-	-	(9,146)	(12,030)	(77,195)	(20,713)	-	(119,084)
民國111年12月31日餘額	<u>\$ -</u>	<u>1,194,718</u>	<u>679,084</u>	<u>11,216</u>	<u>2,075,860</u>	<u>983,234</u>	<u>-</u>	<u>4,944,112</u>
民國110年1月1日餘額	\$ -	952,627	371,440	18,717	1,969,601	715,243	-	4,027,628
本年度折舊	-	119,987	195,108	3,264	158,116	152,131	-	628,606
處分及報廢	-	-	(84,503)	(2,122)	(137,037)	(1,391)	-	(225,053)
民國110年12月31日餘額	<u>\$ -</u>	<u>1,072,614</u>	<u>482,045</u>	<u>19,859</u>	<u>1,990,680</u>	<u>865,983</u>	<u>-</u>	<u>4,431,181</u>
帳面價值：								
民國111年12月31日	<u>\$ 7,811,588</u>	<u>4,072,993</u>	<u>485,285</u>	<u>6,440</u>	<u>187,975</u>	<u>540,171</u>	<u>4,070</u>	<u>13,108,522</u>
民國110年12月31日	<u>\$ 7,641,024</u>	<u>4,061,675</u>	<u>607,175</u>	<u>3,817</u>	<u>239,336</u>	<u>516,875</u>	<u>11,719</u>	<u>13,081,621</u>
民國110年1月1日	<u>\$ 7,641,024</u>	<u>4,181,662</u>	<u>765,417</u>	<u>7,081</u>	<u>285,895</u>	<u>540,049</u>	<u>114,501</u>	<u>13,535,629</u>

民國一一一年度及一一〇年度之不動產、廠房及設備提供擔保情形，請參閱附註八。

(九)使用權資產

本公司承租土地及運輸設備等之成本、折舊及減損損失，其變動明細如下：

	土 地	運輸設備	總 計
使用權資產成本：			
民國111年1月1日餘額	\$ 6,508	13,598	20,106
增 添	-	7,038	7,038
減 少	(54)	(6,725)	(6,779)
民國111年12月31日餘額	<u>\$ 6,454</u>	<u>13,911</u>	<u>20,365</u>
民國110年1月1日餘額	\$ 6,348	12,919	19,267
增 添	160	5,010	5,170
減 少	-	(4,331)	(4,331)
民國110年12月31日餘額	<u>\$ 6,508</u>	<u>13,598</u>	<u>20,106</u>

英業達股份有限公司個體財務報告附註(續)

	土 地	運輸設備	總 計
使用權資產之折舊及減損損失：			
民國111年1月1日餘額	\$ 3,841	7,913	11,754
提列折舊	1,291	4,414	5,705
減 少	-	(6,725)	(6,725)
民國111年12月31日餘額	<u>\$ 5,132</u>	<u>5,602</u>	<u>10,734</u>
民國110年1月1日餘額	\$ 2,540	7,670	10,210
提列折舊	1,301	4,574	5,875
減 少	-	(4,331)	(4,331)
民國110年12月31日餘額	<u>\$ 3,841</u>	<u>7,913</u>	<u>11,754</u>
帳面價值：			
民國111年12月31日	<u>\$ 1,322</u>	<u>8,309</u>	<u>9,631</u>
民國110年12月31日	<u>\$ 2,667</u>	<u>5,685</u>	<u>8,352</u>
民國110年1月1日	<u>\$ 3,808</u>	<u>5,249</u>	<u>9,057</u>

(十)無形資產

本公司民國一一一年度及一一〇年度無形資產之成本及攤銷明細如下：

	電腦軟體成本
成 本：	
民國111年1月1日餘額	\$ 1,290,413
本期取得	193,856
處 分	(346,600)
其 他	4,492
民國111年12月31日餘額	<u>\$ 1,142,161</u>
民國110年1月1日餘額	\$ 1,154,751
本期取得	247,305
處 分	(111,643)
民國110年12月31日餘額	<u>\$ 1,290,413</u>
攤銷及減損損失：	
民國111年1月1日餘額	\$ 1,134,874
本期攤銷	191,767
處 分	(346,600)
民國111年12月31日餘額	<u>\$ 980,041</u>

英業達股份有限公司個體財務報告附註(續)

	電腦軟體成本
民國110年1月1日餘額	\$ 1,088,489
本期攤銷	158,028
處分	(111,643)
民國110年12月31日餘額	<u><u>\$ 1,134,874</u></u>
帳面價值：	
民國111年12月31日餘額	<u><u>\$ 162,120</u></u>
民國110年12月31日餘額	<u><u>\$ 155,539</u></u>
民國110年1月1日	<u><u>\$ 66,262</u></u>

民國一一一年度及一一〇年度無形資產攤銷費用列報於綜合損益表之下列項目：

	111年度	110年度
營業成本	\$ 984	6,451
營業費用	190,783	151,577
合計	<u><u>\$ 191,767</u></u>	<u><u>158,028</u></u>

民國一一一年及一一〇年十二月三十一日，本公司未將上述無形資產提供擔保。

(十一)其他流動資產及其他非流動資產

本公司其他流動資產及其他非流動資產之明細如下：

	111.12.31	110.12.31
存出保證金	\$ 183,264	32,403
待退回產品權利	300,998	145,190
受限制資產	130,735	117,832
遞延所得稅資產	1,210,223	1,128,332
代付款	373,540	456,626
其他	774,226	424,830
	<u><u>\$ 2,972,986</u></u>	<u><u>2,305,213</u></u>

本公司就銷貨並對同一對象進貨生產以完成銷貨合約之交易，判斷其交易實質，本公司乃屬代理人性質，故交易採進銷貨沖抵後之淨額列示，進貨仍未使用之存貨列為代付款。

民國一一一年及一一〇年十二月三十一日，本公司之其他資產提供擔保情形，請參閱附註八。

英業達股份有限公司個體財務報告附註(續)

(十二)長短期借款

本公司長短期借款之明細、條件與條款如下：

111.12.31				
	利率區間	幣別	到期日	金 額
無擔保銀行借款	4.40%~5.81%	USD	112.01.06~114.10.14	\$ 30,049,196
擔保銀行借款	1.82%	TWD	120.02.26	2,450,000
合 計				<u>\$ 32,499,196</u>
流 動				\$ 21,753,196
非 流 動				10,746,000
合 計				<u>\$ 32,499,196</u>
尚未使用額度				<u>\$ 36,947,603</u>
110.12.31				
	利率區間	幣別	到期日	金 額
無擔保銀行借款	0.41%~1.03%	TWD	111.01.13~111.03.31	\$ 8,600,000
		USD	111.01.03~111.02.11	30,995,717
擔保銀行借款	1.19%	TWD	120.02.26	2,750,000
合 計				<u>\$ 42,345,717</u>
流 動				\$ 39,895,717
非 流 動				2,450,000
合 計				<u>\$ 42,345,717</u>
尚未使用額度				<u>\$ 22,325,093</u>

1.本公司以資產設定抵押供銀行借款之擔保情形請詳附註八。

2.重要借款限制條款

本公司與多家金融機構簽訂聯合授信合約，依授信合約規定於借款期間內，本公司年度及半年度合併財務報表須維持資產負債表日特定之流動比率、銀行借款比率、利息保障倍數及有形淨值等，如違反借款合同特定條件，則依約即期予以清償。本公司於民國一一年及一一〇年十二月三十一日均無違反上述財務比率限制情事。

(十三)租賃負債

本公司租賃負債之帳面金額如下：

	111.12.31	110.12.31
流 動	<u>\$ 5,723</u>	<u>5,069</u>
非 流 動	<u>\$ 3,951</u>	<u>3,423</u>

到期分析請詳附註六(二十二)金融工具。

英業達股份有限公司個體財務報告附註(續)

租賃認列於損益之金額如下：

	111年度	110年度
租賃負債之利息費用	\$ 86	128
短期租賃之費用	\$ 2,760	1,586
低價值租賃資產之費用(不包含短期租賃之低價值租賃)	\$ 225	195

租賃認列於現金流量表之金額如下：

	111年度	110年度
租賃之現金流出總額	\$ 8,873	7,763

1.土地之租賃

本公司承租土地，部份租賃包含在租賃期間屆滿時得延長與原合約相同期間之選擇權。

部分設備之租賃合約包含租賃延長或租賃終止之選擇權，該等合約係由各地區分別管理，因此所約定之個別條款及條件於本公司內有所不同。該等選擇權僅本公司具有可執行之權利，出租人並無此權利。在無法合理確定將行使可選擇之延長租賃期間之情況下，與選擇權所涵蓋期間之相關給付並不計入租賃負債。

2.其他租賃

本公司承租運輸設備之租賃期間為二至三年間，部份租賃合約約定本公司於租賃期間屆滿時由本公司保證所承租資產之殘值。

另，本公司承租其他設備之租賃期間為一至三年間，該等租賃為短期或低價值標的租賃，本公司選擇適用豁免認列規定而不認列其相關使用權資產及租賃負債。

(十四)營業租賃

租賃給付之到期分析以報導日後將收取之未折現租賃給付總額列示如下表：

	111.12.31	110.12.31
低於一年	\$ 4,493	16,697
一至二年	1,801	2,286
二至三年	1,417	415
三至四年	1,417	-
四至五年	591	-
未折現租賃給付總額	\$ 9,719	19,398

民國一一一年度及一一〇年度由出租土地、辦公室及廠房等產生之租金收入分別為31,390千元及30,614千元。

英業達股份有限公司個體財務報告附註(續)

(十五)員工福利

1.確定福利計畫

本公司確定福利義務現值與計畫資產公允價值之調節如下：

	111.12.31	110.12.31
確定福利義務現值	\$ 1,318,757	1,356,731
計畫資產之公允價值	(840,563)	(766,812)
淨確定福利負債	\$ 478,194	589,919

本公司之確定福利計畫提撥至台灣銀行之勞工退休準備金專戶。適用勞動基準法之每位員工之退休支付，係依據服務年資所獲得之基數及其退休前六個月之平均薪資計算。

(1)計畫資產組成

本公司依勞動基準法提撥之退休基金係由勞動部勞動基金運用局(以下簡稱勞動基金局)統籌管理，依「勞工退休基金收支保管及運用辦法」規定，基金之運用，其每年決算分配之最低收益，不得低於依當地銀行二年定期存款利率計算之收益。

截至報導日，本公司之台灣銀行勞工退休準備金專戶餘額計840,563千元。勞工退休基金資產運用之資料包括基金收益率以及基金資產配置，請詳勞動部勞動基金運用局網站公布之資訊。

(2)確定福利義務現值之變動

本公司民國一一一年度及一一〇年度確定福利義務現值變動如下：

	111年度	110年度
1月1日確定福利義務	\$ 1,356,731	1,400,254
當期服務成本及利息	18,079	17,370
淨確定福利負債再衡量數		
— 因人口統計假設變動所產生之精算損益	-	34,468
— 經驗調整造成之精算損益	17,717	(24,591)
— 因財務假設變動所產生之精算損益	(17,547)	(16,580)
計畫支付之福利	(56,223)	(54,190)
12月31日確定福利義務	\$ 1,318,757	1,356,731

英業達股份有限公司個體財務報告附註(續)

(3)計畫資產公允價值之變動

本公司民國一一一年度及一一〇年度確定福利計畫資產公允價值之變動如下：

	111年度	110年度
1月1日計畫資產之公允價值	\$ 766,812	744,083
利息收入	4,995	3,864
淨確定福利負債再衡量數		
—計畫資產報酬(不含當期利息)	59,452	9,348
已提撥至計畫之金額	65,527	63,707
計畫已支付之福利	(56,223)	(54,190)
12月31日計畫資產之公允價值	<u><u>\$ 840,563</u></u>	<u><u>766,812</u></u>

(4)認列為損益之費用

本公司民國一一一年度及一一〇年度列報為費用之明細如下：

	111年度	110年度
當期服務成本	\$ 9,599	10,385
淨確定福利負債之淨利息	3,485	3,121
	<u><u>\$ 13,084</u></u>	<u><u>13,506</u></u>
營業成本	\$ 1,253	1,396
推銷費用	1,613	1,606
管理費用	3,094	3,146
研究發展費用	7,124	7,358
	<u><u>\$ 13,084</u></u>	<u><u>13,506</u></u>

(5)精算假設

本公司於財務報導結束日用以決定確定福利義務現值之重大精算假設如下：

	111.12.31	110.12.31
折現率	1.375%%	0.625%%
未來薪資增加	2.250%%	1.625%%

本公司預計於民國一一一年度報導日後之一年內支付予確定福利計畫之提撥金額為68,588千元。

確定福利計畫之加權平均存續期間為9.9年0.0。

英業達股份有限公司個體財務報告附註(續)

(6)敏感度分析

民國一一一年及一一〇年十二月三十一日當採用之主要精算假設變動對確定福利義務現值之影響如下：

	對確定福利義務之影響	
	增加0.25%	減少0.25%
111年12月31日		
折現率	\$ (30,343)	31,410
110年12月31日		
折現率	(32,994)	34,211

上述之敏感度分析係基於其他假設不變的情況下分析單一假設變動之影響。實務上許多假設的變動則可能是連動的。敏感度分析係與計算資產負債表之淨退休金負債所採用的方法一致。

本期編製敏感度分析所使用之方法與假設與前期相同。

2.確定提撥計畫

本公司之確定提撥計畫係依勞工退休金條例之規定，依勞工每月工資6%之提繳率，提撥至勞工保險局之勞工退休金個人專戶。在此計畫下本公司提撥固定金額至勞工保險局後，即無支付額外金額之法定或推定義務。

本公司民國一一一年度及一一〇年度確定提撥退休金辦法下之退休金費用別為236,032千元及224,616千元，除帳列應付費用分別為62,696千元及57,751千元外，已提撥至勞工保險局。

(十六)所得稅

1.所得稅費用

本公司民國一一一年度及一一〇年度之所得稅費用明細如下：

	111年度	110年度
當期所得稅費用		
當期產生	\$ 942,652	356,765
其他	(17,317)	(360,095)
	925,335	(3,330)
遞延所得稅費用		
暫時性差異之發生及迴轉	(45,243)	1,165,458
繼續營業單位之所得稅費用	<u>\$ 880,092</u>	<u>1,162,128</u>

本公司民國一一一年度及一一〇年度認列於其他綜合損益之下的所得稅(費用)利益明細如下：

	111年度	110年度
不重分類至損益之項目：		
確定福利計畫之再衡量數	<u>\$ (11,856)</u>	<u>(3,210)</u>

英業達股份有限公司個體財務報告附註(續)

本公司民國一一一年度及一一〇年度所得稅費用與稅前淨利之關係調節如下：

	111年度	110年度
稅前淨利	\$ 7,008,878	7,699,893
依法定稅率計算之所得稅	\$ 1,401,775	1,539,979
永久性差異	(147,960)	37,985
租稅獎勵	(403,994)	(152,900)
未認列暫時性差異之變動	47,588	97,159
其他	(17,317)	(360,095)
所得稅費用	\$ 880,092	1,162,128

其他主係前期所得稅高估，係估列稽徵機關核定與申報數之差異。

2.遞延所得稅資產及負債

(1)未認列遞延所得稅資產

本公司未認列為遞延所得稅資產之項目如下：

	111.12.31	110.12.31
可減除暫時性差異	\$ 1,073,676	1,026,088

(2)已認列之遞延所得稅資產及負債

民國一一一年度及一一〇年度遞延所得稅資產及負債之變動如下：

	投資損益	其 他	合 計	
遞延所得稅負債：				
民國111年1月1日餘額	\$ 3,923,776	66,452	3,990,228	
借記(貸記)損益表	114,956	(66,452)	48,504	
民國111年12月31日餘額	<u>\$ 4,038,732</u>	<u>-</u>	<u>4,038,732</u>	
民國110年1月1日餘額	\$ 2,865,814	-	2,865,814	
借記(貸記)損益表	1,057,962	66,452	1,124,414	
民國110年12月31日餘額	<u>\$ 3,923,776</u>	<u>66,452</u>	<u>3,990,228</u>	
	遞延保固 收 入	確定福利 計 畫	其 他	合 計
遞延所得稅資產：				
民國111年1月1日餘額	\$ 859,826	61,640	206,866	1,128,332
(借記)貸記損益表	171,339	(10,489)	(67,103)	93,747
(借記)貸記其他綜合損益	-	(11,856)	-	(11,856)
民國111年12月31日餘額	<u>\$ 1,031,165</u>	<u>39,295</u>	<u>139,763</u>	<u>1,210,223</u>

英業達股份有限公司個體財務報告附註(續)

	遞延保固 收 入	確定福利 計 畫	其 他	合 計
民國110年1月1日餘額	\$ 808,117	74,890	289,579	1,172,586
(借記)貸記損益表	51,709	(10,040)	(82,713)	(41,044)
(借記)貸記其他綜合損益	-	(3,210)	-	(3,210)
民國110年12月31日餘額	<u>\$ 859,826</u>	<u>61,640</u>	<u>206,866</u>	<u>1,128,332</u>

3.所得稅核定情形

本公司營利事業所得稅結算申報已奉稽徵機關核定至民國一〇九年度。

(十七)資本及其他權益

民國一〇一一年及一一〇年十二月三十一日，本公司額定股本總額均為36,500,000千元，每股面額10元，均為3,650,000千股。前述額定股本總額包含已發行股份均為普通股3,587,475千股。所有已發行股份之股款均已收取。

1.資本公積

本公司資本公積餘額內容如下：

	111.12.31	110.12.31
發行股票溢價	\$ 2,891,959	2,891,959
其 他	7,968	7,633
	<u>\$ 2,899,927</u>	<u>2,899,592</u>

依公司法規定，資本公積需優先填補虧損後，始得按股東原有股份之比例以已實現之資本公積發給新股或現金。前項所稱之已實現資本公積，包括超過票面金額發行股票所得之溢額及受領贈與之所得。依發行人募集與發行有價證券處理準則規定，得撥充資本之資本公積，每年撥充之合計金額，不得超過實收資本額百分之十。

2.保留盈餘

依本公司章程規定，年度總決算如有盈餘，應先提繳稅款，彌補累積虧損，次提百分之十為法定盈餘公積，但法定盈餘公積累積已達本公司實收資本總額時不在此限；另視公司營運需要及依法令規定提列或迴轉特別盈餘公積。如尚有盈餘併同累計未分配盈餘，視營運需要保留適當額度，並以不低於當年度盈餘之百分之十派付股利，由董事會擬具盈餘分派議案提請股東會承認之。本公司股利政策係考量本公司未來資金需求及長期財務規劃，並兼顧股東對現金流入之需求，年度決算如有盈餘，每年發放之現金股利不得低於當年度發放之現金及股票股利合計數之百分之十。本公司依公司法第二四〇條規定，授權董事會以三分之二以上董事之出席，及出席董事過半數之決議，將應分派股息及紅利或公司法第二四一條規定之法定盈餘公積及資本公積之全部或一部，以發放現金之方式為之，並報告股東會。

英業達股份有限公司個體財務報告附註(續)

(1)法定盈餘公積

公司無虧損時，得經股東會決議，以法定盈餘公積發給新股或現金，惟以該項公積超過實收資本額百分之二十五之部分為限。

(2)特別盈餘公積

依金管會規定，本公司於分派可分配盈餘時，就當年度發生之帳列其他股東權益減項淨額，自當期稅後淨利加計當期稅後淨利以外項目計入當期末分配盈餘之數額與前期未分配盈餘補提列特別盈餘公積；屬前期累積之其他股東權益減項金額，則自前期未分配盈餘補提列特別盈餘公積不得分派。嗣後其他股東權益減項數額有迴轉時，得就迴轉部份分派盈餘。

(3)盈餘分配

本公司於民國一一一年三月十五日及一一〇年三月三十日經董事會決議民國一一〇年度及一〇九年度盈餘分配案之現金股利金額，有關分派予業主之股利如下：

	110年度		109年度	
	配股率(元)	金 額	配股率(元)	金 額
分派予普通股業主之股利：				
現 金	\$ 1.40	<u>5,022,465</u>	1.85	<u>6,636,829</u>

本公司歷年度之盈餘分派情形相關資訊，至公開資訊觀測站查詢。

本公司於民國一一二年三月十四日經董事會決議民國一一一年度盈餘分配案之現金股利金額，有關分派予業主股利之金額如下：

	111年度	
	配股率(元)	金 額
分派予普通股業主之股利：		
現 金	\$ 1.50	<u>5,381,213</u>

3.其他權益(稅後淨額)

	國外營運機構財務報表換算之兌換差額	透過其他綜合損益按公允價值衡量之金融資產未實現損益
民國111年1月1日	\$ (3,036,968)	322,370
換算國外營運機構淨資產所產生之兌換差額	286,241	-
採用權益法之關聯企業之換算差額之份額	2,244,011	-
透過其他綜合損益按公允價值衡量之金融資產未實現(損)益	-	(802,122)
採用權益法之關聯企業之透過其他綜合損益按公允價值衡量之金融資產未實現損益之份額	-	(461,321)
處分透過其他綜合損益按公允價值衡量之權益工具	-	-
民國111年12月31日餘額	<u>\$ (506,716)</u>	<u>(941,073)</u>

英業達股份有限公司個體財務報告附註(續)

	國外營運機構財務報表換算之兌換差額	透過其他綜合損益按公允價值衡量之金融資產未實現損益
民國110年1月1日	\$ (2,467,365)	565,440
換算國外營運機構淨資產所產生之兌換差額	(52,317)	-
採用權益法之關聯企業之換算差額之份額	(517,286)	-
透過其他綜合損益按公允價值衡量之金融資產未實現(損)益	-	15,162
採用權益法之關聯企業之透過其他綜合損益按公允價值衡量之金融資產未實現損益之份額	-	(259,605)
處分透過其他綜合損益按公允價值衡量之權益工具	-	1,373
民國110年12月31日餘額	<u>\$ (3,036,968)</u>	<u>322,370</u>

(十八)每股盈餘

民國一一一年度及一一〇年度基本每股盈餘及稀釋每股盈餘之計算如下：

	111年度	110年度
基本每股盈餘		
歸屬於本公司普通股權益持有人之淨利	<u>\$ 6,128,786</u>	<u>6,537,765</u>
普通股加權平均流通在外股數	<u>3,587,475</u>	<u>3,587,475</u>
基本每股盈餘(元)	<u>\$ 1.71</u>	<u>1.82</u>
稀釋每股盈餘		
歸屬於本公司普通股權益持有人之淨利	<u>\$ 6,128,786</u>	<u>6,537,765</u>
(調整稀釋性潛在普通股影響數後)		
普通股加權平均流通在外股數	<u>3,587,475</u>	<u>3,587,475</u>
具稀釋作用之潛在普通股之影響		
員工股票酬勞之影響	<u>26,851</u>	<u>28,459</u>
普通股加權平均流通在外股數	<u>3,614,326</u>	<u>3,615,934</u>
(調整稀釋性潛在普通股影響數後)		
稀釋每股盈餘(元)	<u>\$ 1.70</u>	<u>1.81</u>

英業達股份有限公司個體財務報告附註(續)

(十九)客戶合約收入

1.收入之細分

	111年度	110年度
主要地區市場：		
臺灣	\$ 46,955,703	50,879,384
美國	370,084,543	337,629,814
日本	3,693,134	3,652,353
港澳中國	9,219,173	10,863,796
其他國家	22,413,046	37,948,313
	<u>\$ 452,365,599</u>	<u>440,973,660</u>
主要產品：		
電腦產品	\$ 452,095,616	440,588,654
勞務提供	269,983	385,006
	<u>\$ 452,365,599</u>	<u>440,973,660</u>

2.合約餘額

	111.12.31	110.12.31	110.1.1
合約負債	<u>\$ 11,642,202</u>	<u>6,692,362</u>	<u>6,236,379</u>

應收帳款及其減損之揭露請詳附註六(三)。

民國一一一年度及一一〇年一月一日合約負債期初餘額於民國一一一年度及一一〇年度認列為收入之金額分別為2,289,025千元及2,252,515千元。

合約負債主要係因遞延認列保固收入所產生，本公司將於該等保固被兌換或失效時轉列收入。

(二十)員工及董事酬勞

依本公司章程規定，年度如有獲利，應提撥不低於3%為員工酬勞及不高於3%為董事酬勞。但公司尚有累積虧損時，應預先保留彌補數額。員工酬勞得以現金或股票發放之，其發放對象得包括符合一定條件之從屬公司員工，其條件及方式由董事會訂定之。

本公司民國一一一年度及一一〇年度員工酬勞估列金額分別為516,364千元及558,931千元，董事酬勞估列金額分別為68,342千元及83,422千元，係以本公司各該段期間之稅前淨利扣除員工及董事酬勞前之金額乘上本公司章程所訂之員工酬勞及董事酬勞分派成數為估計基礎，並列報為民國一一一年度及一一〇年度之營業成本或營業費用，相關資訊可至公開資訊觀測站查詢。

英業達股份有限公司個體財務報告附註(續)

前述董事會決議分派之員工及董事酬勞金額與本公司民國一一一年度及一一〇年度個體財務報告估列金額並無差異。

(二十一)營業外收入及支出

1.利息收入

本公司民國一一一年度及一一〇年度之利息收入明細如下：

	111年度	110年度
銀行存款利息	\$ 176,060	10,466

2.其他收入

本公司民國一一一年度及一一〇年度之其他收入明細如下：

	111年度	110年度
租金收入	\$ 31,390	30,614
股利收入	32,504	123,577
其他收入合計	\$ 63,894	154,191

3.其他利益及損失

本公司民國一一一年度及一一〇年度之其他利益及損失明細如下：

	111年度	110年度
處分投資損失	\$ -	(25,025)
外幣兌換利益(損失)	1,500,512	(814,054)
透過損益按公允價值衡量之金融資產(負債)	374,119	883,282
淨利益		
其他利益及損失	84,948	56,312
其他利益及損失淨額	\$ 1,959,579	100,515

4.財務成本

本公司民國一一一年度及一一〇年度之財務成本明細如下：

	111年度	110年度
利息費用		
銀行借款	\$ 1,008,729	295,648
其 他	600,527	128,204
	\$ 1,609,256	423,852

英業達股份有限公司個體財務報告附註(續)

(二十二) 金融工具

1. 信用風險

(1) 信用風險之暴險

金融資產之帳面金額代表最大信用暴險金額。

(2) 信用風險集中情況

本公司主要的潛在信用風險係源自於現金及應收帳款等金融工具。本公司之現金存放於不同之金融機構。本公司控制暴露於每一金融機構之信用風險，並且認為本公司之現金不會有重大信用風險顯著集中之虞。

本公司應收帳款之交易對手集中於高科技電腦產業客戶群，為降低應收帳款之信用風險，操作應收帳款債權轉讓等信用增強工具，以降低特定客戶之信用風險。

此外，本公司於財務報導日會逐一複核應收款項之可回收金額以確保無法回收之應收款項已提列適當減損損失。據此，本公司管理階層認為本公司之信用風險係屬有限。

統計本公司民國一一年及一〇年十二月三十一日之應收帳款分別約為84%及76%係來自於對本公司前二大客戶之銷售，使本公司有信用風險顯著集中之情形。

2. 流動性風險

下表為金融負債之合約到期日，包含估計利息但不包含淨額協議之影響。

	帳面金額	合 約 現金流量	6個月 以 內	6-12個月	1-2年	2-5年	超過5年
111年12月31日							
非衍生金融負債							
無擔保銀行借款	\$ 30,049,196	31,404,343	21,736,670	239,205	471,946	8,956,522	-
擔保銀行借款	2,450,000	2,638,429	176,667	170,305	336,527	976,911	978,019
應付帳款	111,034,104	111,034,104	111,034,104	-	-	-	-
其他應付款	6,188,727	6,188,727	6,188,727	-	-	-	-
租賃負債	9,674	9,787	2,347	3,449	2,389	1,602	-
衍生金融負債							
非避險目的之遠期外匯合約：							
流 出	30,966	(3,976,530)	(3,976,530)	-	-	-	-
流 入	-	3,945,564	3,945,564	-	-	-	-
非避險目的之換匯合約：							
流 出	261,417	(10,565,140)	(10,565,140)	-	-	-	-
流 入	-	10,303,723	10,303,723	-	-	-	-
	\$ 150,024,084	150,983,007	138,846,132	412,959	810,862	9,935,035	978,019

英業達股份有限公司個體財務報告附註(續)

	帳面金額	合 約 現金流量	6個月 以 內	6-12個月	1-2年	2-5年	超過5年
110年12月31日							
非衍生金融負債							
無擔保銀行借款	\$ 39,595,717	39,619,004	39,619,004	-	-	-	-
擔保銀行借款	2,750,000	2,901,352	165,990	165,098	327,519	961,136	1,281,609
應付帳款	117,028,225	117,028,225	117,028,225	-	-	-	-
其他應付款	5,495,327	5,495,327	5,495,327	-	-	-	-
租賃負債	8,492	8,564	2,315	2,815	3,434	-	-
衍生金融負債							
非避險目的之遠期外匯合約：							
流 出	109,891	(17,267,921)	(17,267,921)	-	-	-	-
流 入	-	17,158,030	17,158,030	-	-	-	-
非避險目的之換匯合約：							
流 出	2,242	(1,242,815)	(1,242,815)	-	-	-	-
流 入	-	1,240,573	1,240,573	-	-	-	-
	\$ 164,989,894	164,940,339	162,198,728	167,913	330,953	961,136	1,281,609

本公司並不預期到期日分析之現金流量發生時點會顯著提早，或實際金額會有顯著不同。

3.匯率風險

(1)匯率風險之暴險

本公司暴露於重大外幣匯率風險之金融資產及負債如下：

		111.12.31	
	外 幣(千元)	匯 率	台 幣
<u>金融資產</u>			
<u>貨幣性項目</u>			
美 金	\$ 5,324,936	美 金：台 幣 30.70	163,475,535
<u>非貨幣性項目</u>			
美 金	173,135	美 金：台 幣 30.70	5,315,234
<u>金融負債</u>			
<u>貨幣性項目</u>			
美 金	4,644,759	美 金：台 幣 30.70	142,594,101

英業達股份有限公司個體財務報告附註(續)

	110.12.31		
	外 幣(千元)	匯 率	台 幣
<u>金融資產</u>			
<u>貨幣性項目</u>			
美 金	\$ 6,274,720	美 金：台 幣 27.67	173,621,502
<u>非貨幣性項目</u>			
美 金	68,148	美 金：台 幣 27.67	1,885,659
<u>金融負債</u>			
<u>貨幣性項目</u>			
美 金	5,285,966	美 金：台 幣 27.67	146,262,679

(2) 敏感性分析

本公司貨幣性項目之匯率風險主要來自於以外幣計價之現金及約當現金、應收帳款、其他應收款、借款、應付帳款及其他應付款等，於換算時產生外幣兌換損益。於民國一一一年度及一一〇年十二月三十一日當功能性貨幣相對於非功能性貨幣貶值或升值0.5%，而其他所有因素維持不變之情況下，民國一一一年度及一一〇年度之稅後淨利將分別增加或減少83,526千元及109,435千元。兩期分析係採用相同基礎。

(3) 貨幣性項目兌換損益

本公司於民國一一一年度及一一〇年度已實現及未實現外幣兌換損益分別為利益1,500,512千元及損失814,054千元，由於外幣交易繁多，故無法按各重大影響之外幣分別揭露兌換損益。

4. 利率分析

本公司之金融資產及金融負債利率暴險於本附註之流動性風險管理中說明。

下列敏感度分析係依報導日之利率暴險而決定。對於浮動利率負債，其分析方式係假設報導日流通在外之負債金額於整年度皆流通在外。

若利率增加或減少0.25%，在所有其他變數維持不變之情況下，本公司民國一一一年度及一一〇年度之淨利將分別減少或增加64,998千元及84,691千元，主係因本公司之變動利率借款。

5. 公允價值資訊

(1) 金融工具之種類及公允價值

本公司在衡量其資產和負債時，盡可能使用市場可觀察之輸入值。公允價值之等級係以評價技術使用之輸入值為依據歸類如下：

- 第一級：相同資產或負債於活絡市場之公開報價（未經調整）。
- 第二級：除包含於第一級之公開報價外，資產或負債之輸入參數係直接（即價格）或間接（即由價格推導而得）可觀察。
- 第三級：資產或負債之輸入參數非基於可觀察之市場資料（非可觀察參數）。

英業達股份有限公司個體財務報告附註(續)

本公司透過損益按公允價值衡量之金融資產及負債及透過其他綜合損益按公允價值衡量之金融資產係以重複性為基礎按公允價值衡量。各種類金融資產及金融負債之帳面金額及公允價值(包括公允價值等級資訊，但非按公允價值衡量金融工具之帳面金額為公允價值之合理近似值者，及於租賃負債，依規定無須揭露公允價值資訊)列示如下：

		111.12.31			
		公允價值			
	帳面金額	第一級	第二級	第三級	合 計
透過損益按公允價值衡量之金融					
資產					
衍生性金融資產	\$ 435,865	-	435,865	-	435,865
強制透過損益按公允價值衡量					
之非衍生金融資產	143,179	65,461	-	77,718	143,179
小 計	579,044	65,461	435,865	77,718	579,044
透過其他綜合損益按公允價值衡量					
之金融資產					
國內外上市(櫃)股票	614,445	576,756	37,689	-	614,445
應收帳款	1,328,208	-	-	-	-
按公允價值衡量之無公開報價之					
權益工具	2,556,636	-	-	2,556,636	2,556,636
小 計	4,499,289	576,756	37,689	2,556,636	3,171,081
按攤銷後成本衡量之金融資產					
現金及約當現金	17,934,207	-	-	-	-
應收帳款及其他應收款	145,259,408	-	-	-	-
其他金融資產及存出保證金	313,999	-	-	-	-
小 計	163,507,614	-	-	-	-
合 計	\$ 168,585,947	642,217	473,554	2,634,354	3,750,125
透過損益按公允價值衡量之金融負					
債					
衍生性金融負債	\$ 292,383	-	292,383	-	292,383
按攤銷後成本衡量之金融負債					
銀行借款	32,499,196	-	-	-	-
應付票據及應付帳款	111,034,104	-	-	-	-
其他應付款	6,188,727	-	-	-	-
租賃負債	9,674	-	-	-	-
小 計	149,731,701	-	-	-	-
合 計	\$ 150,024,084	-	292,383	-	292,383

英業達股份有限公司個體財務報告附註(續)

		110.12.31			
		公允價值			
	帳面金額	第一級	第二級	第三級	合 計
透過損益按公允價值衡量之金融					
資 產					
衍生性金融資產	\$ 192,087	-	192,087	-	192,087
強制透過損益按公允價值衡量					
之非衍生金融資產	806,667	114,198	-	692,469	806,667
小 計	998,754	114,198	192,087	692,469	998,754
透過其他綜合損益按公允價值衡量					
之金融資產					
國內外上市(櫃)股票	1,538,951	1,538,106	845	-	1,538,951
按公允價值衡量之無公開報價之					
權益工具	2,134,253	-	-	2,134,253	2,134,253
小 計	3,673,204	1,538,106	845	2,134,253	3,673,204
按攤銷後成本衡量之金融資產					
現金及約當現金	12,188,253	-	-	-	-
應收帳款及其他應收款	162,109,176	-	-	-	-
其他金融資產及存出保證金	150,235	-	-	-	-
小 計	174,447,664	-	-	-	-
合 計	\$ 179,119,622	1,652,304	192,932	2,826,722	4,671,958
透過損益按公允價值衡量之金融負					
債					
衍生性金融負債	\$ 112,133	-	112,133	-	112,133
按攤銷後成本衡量之金融負債					
銀行借款	42,345,717	-	-	-	-
應付票據及應付帳款	117,028,225	-	-	-	-
其他應付款	5,495,327	-	-	-	-
租賃負債	8,492	-	-	-	-
小 計	164,877,761	-	-	-	-
合 計	\$ 164,989,894	-	112,133	-	112,133

英業達股份有限公司個體財務報告附註(續)

(2)按公允價值衡量金融工具之公允價值評價技術

本公司對金融資產及金融負債之公允價值係依下列方式決定：

(2.1)非衍生性工具

A.上市(櫃)公司股票等係具標準條款與條件並於活絡市場交易之金融資產，其公允價值係分別參照市場報價決定。

B.私募股權之公允價值係參考具標準條款與條件並於活絡市場交易之市場報價。

C.無公開報價之商品，係使用現金流量折現模型估算公允價值，其主要假設為藉由估計未來現金流量，予以折現後衡量；或參考衡量日被投資公司已認列資產與負債之公允價值，衡量其業務之公允價值。

(2.2)衍生性工具

換匯及遠期外匯合約通常係依據目前之遠期匯率評價。

(3)第一等級與第二等級間之移轉

本公司於民國一一一年度及一一〇年度並無第一級與第二金融資產及金融負債移轉之情形。

(4)第三等級之變動明細表

	透過損益按公 允價值衡量	透過其他綜 合損益按公 允價值衡量
民國111年1月1日餘額	\$ 692,469	2,134,253
總利益或損失		
認列於損益	(36,308)	-
認列於其他綜合損益	-	122,383
購買	-	300,000
清算退還股款	(578,443)	-
民國111年12月31日餘額	<u>\$ 77,718</u>	<u>2,556,636</u>
民國110年1月1日餘額	\$ 605,511	2,124,983
總利益或損失		
認列於損益	54,708	-
認列於其他綜合損益	-	(27,497)
購買	32,250	41,845
減資退回股款	-	(4,838)
處分	-	(240)
民國110年12月31日餘額	<u>\$ 692,469</u>	<u>2,134,253</u>

英業達股份有限公司個體財務報告附註(續)

上述總利益或損失，係列報於「其他利益及損失」及「透過其他綜合損益按公允價值衡量之金融資產未實現評價利益(損失)」，其中與民國一一一年度及一一〇年度仍持有之資產相關者如下：

	111年度	110年度
總利益或損失		
認列於損益(列報於「其他利益及損失」)	\$ (73,886)	54,708
認列於其他綜合損益(列報於「透過其他綜合損益按公允價值衡量之金融資產未實現評價利益(損失)」)	122,383	(27,492)

(5)重大不可觀察輸入值(第三等級)之公允價值衡量之量化資訊

本公司公允價值衡量歸類為第三等級係為透過損益按公允價值衡量之金融資產及透過其他綜合損益按公允價值衡量之金融資產。其重大不可觀察輸入值之量化資訊列表如下：

項目	評價技術	重大不可觀察輸入值	重大不可觀察輸入值與公允價值關係
透過損益按公允價值衡量之金融資產—無活絡市場之權益工具投資	可類比上市上櫃公司法	<ul style="list-style-type: none"> 市場乘數(0.99~2.04) 缺乏市場流通性折價(30%) 	<ul style="list-style-type: none"> 乘數及控制權溢價愈高，公允價值愈高 缺乏市場流通性折價愈高，公允價值愈低
透過損益按公允價值衡量之金融資產—無活絡市場之權益工具投資	淨資產價值法	<ul style="list-style-type: none"> 淨資產價值 	<ul style="list-style-type: none"> 不適用
透過其他綜合損益按公允價值衡量之金融資產—無活絡市場之權益工具投資	可類比上市上櫃公司法	<ul style="list-style-type: none"> 市場乘數(0.57~3.02) 缺乏市場流通性折價(30%~50%) 	<ul style="list-style-type: none"> 乘數愈高，公允價值愈高 缺乏市場流通性折價愈高，公允價值愈低
透過其他綜合損益按公允價值衡量之金融資產—無活絡市場之權益工具	淨資產價值法	<ul style="list-style-type: none"> 淨資產價值 	<ul style="list-style-type: none"> 不適用

英業達股份有限公司個體財務報告附註(續)

(6)對第三等級之公允價值衡量，公允價值對合理可能替代假設之敏感度分析

本公司對金融工具之公允價值衡量係屬合理，若使用不同之評價模型或評價參數可能導致評價之結果不同。針對分類為第三等級之金融工具，若評價參數變動，則對本期損益或其他綜合損益之影響如下：

	輸入值	向上 或下 變動	公允價值變動		公允價值變動	
			反應於本期損益		反應於其他綜合損益	
			有利變動	不利變動	有利變動	不利變動
民國111年12月31日						
透過損益按公允價值衡量之						
金融資產						
無活絡市場之金融工具	折現率	0.5%	\$ 389	(389)	-	-
透過其他綜合損益按公允價值						
衡量之金融資產						
無活絡市場之權益工具	市場乘數	0.5%	-	-	12,783	(12,783)

110年12月31日

透過損益按公允價值衡量之						
金融資產						
無活絡市場之權益工具	折現率	0.5%	\$ 3,462	(3,462)	-	-
透過其他綜合損益按公允價值						
衡量之金融資產						
無活絡市場之權益工具	市場乘數	0.5%	-	-	10,704	(10,704)

本公司有利及不利變動係指公允價值之波動，而公允價值係根據不同程度之不可觀察之投入參數，以評價技術計算而得。若金融工具之公允價值受一個以上輸入值之所影響，上表僅反應單一輸入值變動所產生之影響，並不將輸入值間之相關性及變異性納入考慮。

6.金融資產及金融負債互抵

本公司有適用金管會認可之國際會計準則第三十二號第四十二段之規定互抵之金融工具交易，與該類交易相關之金融資產及金融負債係以淨額表達於資產負債表。

英業達股份有限公司個體財務報告附註(續)

本公司亦有從事未適用國際會計準則第三十二號第四十二段規定之交易，但與交易對手簽訂受可執行淨額交割總約定或類似協議規範，上述受可執行淨額交割總約定或類似協議在交易雙方選擇以淨額交割時，得以金融資產及金融負債互抵後淨額交割，若無，則以總額進行交割。但若交易之一方有違約之情事發生時，交易之另一方得選擇以淨額交割。

下表列示上述金融資產與金融負債互抵之相關資訊：

111.12.31						
受互抵、可執行淨額交割總約定或類似協議規範之金融資產						
已認列之金融資產總額 (a)	於資產負債表中互抵之已認列之金融負債總額 (b)	列報於資產負債表之金融資產淨額 (c)=(a)-(b)	未於資產負債表互抵之相關金額(d)		淨額 (e)=(c)-(d)	
			金融工具 (註)	所收取之現金擔保品		
衍生性金融商品	\$ 410,110	-	410,110	-	-	410,110
應收、應付帳款	5,037,453	3,854,667	1,182,786	-	-	1,182,786
\$ 5,447,563	3,854,667	1,592,896	-	-	-	1,592,896
111.12.31						
受互抵、可執行淨額交割總約定或類似協議規範之金融負債						
已認列之金融負債總額 (a)	於資產負債表中互抵之已認列之金融資產總額 (b)	列報於資產負債表之金融負債淨額 (c)=(a)-(b)	未於資產負債表互抵之相關金額(d)		淨額 (e)=(c)-(d)	
			金融工具 (註)	所收取之現金擔保品		
衍生性金融商品	\$ 197,718	-	197,718	-	-	197,718
應收、應付帳款	4,529,802	3,854,667	675,135	-	-	675,135
\$ 4,727,520	3,854,667	872,853	-	-	-	872,853
110.12.31						
受互抵、可執行淨額交割總約定或類似協議規範之金融資產						
已認列之金融資產總額 (a)	於資產負債表中互抵之已認列之金融負債總額 (b)	列報於資產負債表之金融資產淨額 (c)=(a)-(b)	未於資產負債表互抵之相關金額(d)		淨額 (e)=(c)-(d)	
			金融工具 (註)	所收取之現金擔保品		
衍生性金融商品	\$ 103,916	-	103,916	-	-	103,916
110.12.31						
受互抵、可執行淨額交割總約定或類似協議規範之金融負債						
已認列之金融負債總額 (a)	於資產負債表中互抵之已認列之金融資產總額 (b)	列報於資產負債表之金融負債淨額 (c)=(a)-(b)	未於資產負債表互抵之相關金額(d)		淨額 (e)=(c)-(d)	
			金融工具 (註)	所收取之現金擔保品		
衍生性金融商品	\$ 109,968	-	109,968	-	-	109,968

(註)含淨額交割總約定。

英業達股份有限公司個體財務報告附註(續)

(二十三)財務風險管理

1.概要

本公司因金融工具之使用而暴露於下列風險：

- (1)信用風險
- (2)流動性風險
- (3)市場風險

本附註表達本公司上述各項風險之暴險資訊、本公司衡量及管理風險之目標、政策及程序。進一步量化揭露請詳個體財務報告各該附註。

2.風險管理架構

本公司因營運活動而暴露於信用風險、市場風險、營運風險及流動性風險，為降低相關財務風險，本公司致力於辨認評估並透過衍生性金融工具規避市場之不確定性，以降低市場變動對公司財務績效之潛在不利影響。

本公司係董事會負責及監督財務風險管理架構，由財務單位遵循風險管理政策並定期向董事會報告運作結果，並由內部稽核人員進行定期覆核風險管理控制程序並報告予董事會。

3.信用風險

有關現金及約當現金、應收帳款之信用風險分析，請詳附註六(二十二)。

4.流動性風險

流動性風險係本公司無法交付現金或其他金融資產以清償金融負債，未能履行相關義務之風險。本公司管理流動性之方法係盡可能確保本公司在一般及具壓力之情況下，皆有足夠之流動資金以支應到期之負債，而不致發生不可接受之損失或使本公司之聲譽遭受到損害之風險。

本公司使用實際成本制以估計其產品及服務之成本，以協助本公司監控現金流量需求及最適之投資現金報酬。截至民國一一年十二月三十一日止，本公司之資本及營運資金、目前尚有銀行未動支之借款額度足以支應履行所有合約義務，故未有因無法籌措資金以履行合約義務之流動性風險。本公司於民國一一年及一一〇年十二月三十一日未使用之借款額度分別為36,947,603千元及22,325,093千元。

5.市場風險

市場風險係指因市價格變動，如匯率、利率、權益工具價格變動，而影響本公司之收益或所持有金融工具價值之風險。市場風險管理之目標係管控市場風險之暴險程度在可承受範圍內，並將投資報酬最佳化。

本公司為管理市場風險，從事衍生工具交易，並因此產生金融負債。所有交易之執行均遵循公司之作業辦法。

英業達股份有限公司個體財務報告附註(續)

(1) 匯率風險

本公司暴露於非以功能性貨幣計價之銷售、採購及借款交易所產生之匯率風險。本公司之功能性貨幣以新台幣為主。該等交易主要之計價貨幣有新台幣及美金。

本公司多以自然避險為原則，並輔以衍生性工具進行匯率風險之避險。

借款利息係以借款本金幣別計價。一般而言，借款幣別係與本公司營運產生之現金流量之幣別相同。在此情況，提供經濟避險而無須簽訂衍生工具，因此並未採用避險會計。

有關其他外幣計價之貨幣性資產及負債，當發生短期不平衡時，本公司係藉由以即時匯率買進或賣出外幣，以確保淨暴險保持在可接受之水準。

(2) 利率風險

本公司利率風險主要來自於浮動利率之長期借款，故市場利率變動將使長期借款之有效利率隨之變動，而使未來現金流量產生波動，為降低利率波動對於未來現金流量之影響，本公司採定期評估銀行及各幣別借款利率，以規避市場利率變動造成的現金流量風險。

(二十四) 資本管理

董事會之政策係維持健全之資本基礎，以維繫投資人、債權人及市場之信心以及支持未來營運之發展。資本包含本公司之股本、資本公積及保留盈餘。董事會控管資本報酬率，同時控管普通股股利水準。

本公司管理資本之目標係藉由債務與權益最適化及維持最佳資本結構，以維繫投資人、債權人之信心及支持未來營運之發展，依據產業規模及未來成長性規劃產能及所需廠房設備之資本支出，並依產品生命週期計算營運資金，以及對長期發展之整體規劃，並考量景氣循環決定適當之資本結構。

確保財務資源及營運計畫以支應未來所需之營運資金、資本支出及債務償還和發放股利等需求。

報導日之負債資本比率如下：

	111.12.31	110.12.31
負債總額	\$ 179,588,401	186,665,143
減：現金及約當現金	(17,934,207)	(12,188,253)
淨負債	161,654,194	174,476,890
權益總額	<u>\$ 59,554,058</u>	<u>57,084,704</u>
負債資本比率	<u>271.44%</u>	<u>305.65%</u>

截至民國一十一年十二月三十一日，本年度本公司資本管理之方式並未改變。

英業達股份有限公司個體財務報告附註(續)

(二十五)非現金交易之投資及籌資活動

本公司於民國一一一年度及一一〇年度之非現金交易投資及籌資活動如下：

1.以租賃方式取得使用權資產，請詳附註六(九)。

2.來自籌資活動之負債之調節如下表：

	111.1.1	現金流量	非現金之變動		111.12.31
			重分類	匯率變動	
長期借款	\$ 2,450,000	1,999,500	6,617,500	(321,000)	10,746,000
短期借款(含一年內長借)	39,895,717	(10,809,979)	(6,617,500)	(715,042)	21,753,196
租賃負債(註)	8,492	(5,802)	6,984	-	9,674
來自籌資活動之負債總額	<u>\$ 42,354,209</u>	<u>(8,816,281)</u>	<u>6,984</u>	<u>(1,036,042)</u>	<u>32,508,870</u>

	110.1.1	現金流量	非現金之變動		110.12.31
			重分類	匯率變動	
長期借款	\$ 8,446,000	1,247,000	(7,217,500)	(25,500)	2,450,000
短期借款(含一年內長借)	24,493,173	8,348,131	7,217,500	(163,087)	39,895,717
租賃負債(註)	9,176	(5,854)	5,170	-	8,492
來自籌資活動之負債總額	<u>\$ 32,948,349</u>	<u>9,589,277</u>	<u>5,170</u>	<u>(188,587)</u>	<u>42,354,209</u>

註：重分類係本期新增之租賃及租約修改。

七、關係人交易

(一)關係人名稱及關係

於本個體財務報告之涵蓋期間內與本公司有交易之關係人及本公司之子公司如下：

關係人名稱	與本公司之關係
無敵科技(股)公司	本公司之關聯企業
江蘇特創科技有限公司	本公司之關聯企業
財團法人英業達集團公益慈善基金會	受本公司捐贈達基金總額三分之一以上
英業達集團(香港)有限公司	本公司之子公司
英業達控股(北美)有限公司	本公司之子公司
Inventec (Czech), s.r.o	本公司之子公司
Inventec Development Japan Corporation	本公司之子公司
Inventec Japan Corporation	本公司之子公司
英業達科技(開曼)有限公司	本公司之子公司
英業達(開曼)有限公司	本公司之子公司
英源達投資股份有限公司	本公司之子公司
英研智能移動股份有限公司	本公司之子公司

英業達股份有限公司個體財務報告附註(續)

關係人名稱	與本公司之關係
英穩達科技股份有限公司	本公司之子公司(註1)
網英科技股份有限公司	本公司之子公司
英華達股份有限公司	本公司之子公司
Inventec Manufacturing (India) Private Limited	本公司之實質關係人(註2)
益通光能科技股份有限公司	本公司之實質關係人(註3)
IEC Technologies, S. de R.L. de C.V.	間接持有之子公司
英華達(南京)科技有限公司	間接持有之子公司

註1：民國一一〇年十二月一日經英穩達科技(股)公司董事會決議聲請法院宣告破產，截至民國一一一年十二月三十一日，法院尚未公告裁定結果。

註2：係為本公司之子公司，於民國一一〇年七月七日解散，本公司喪失對其之控制，目前清算程序尚在進行中。

註3：已於民國一一一年十一月二十四日清算完結。

(二)與關係人間之重大交易事項

1.營業收入

本公司對關係人之重大銷售金額如下：

	111年度	110年度
子公司		
英業達控股(北美)有限公司	\$ 90,749,638	78,253,326
Inventec (Czech), s.r.o	1,878,228	24,182,011
其他子公司	121,131	128,854
關聯企業	360	3,871
	\$ 92,749,357	102,568,062

本公司於接獲地區別訂單後，即由產銷部門安排銷售半成品予子公司，其價格係依雙方議定價格計算，因該公司係本公司在海外提供售後服務據點及成品組裝業務之據點，無其他一般對象可資比較，平均收款期限均為90~105天。

本公司對關聯企業銷貨無其他交易對象可資比較及價格係屬議定，收款期間為90天。關係人間之應收款項並未收受擔保品。

本公司於民國一一一年及一一〇年十二月三十一日銷售予子公司之未實現銷貨毛利分別為22,319千元及17,934千元。

英業達股份有限公司個體財務報告附註(續)

2. 進 貨

本公司向關係人進貨金額如下：

	111年度	110年度
子公司		
英業達集團(香港)有限公司	\$ 312,366,949	329,539,123
其他子公司	1,224,937	6,979,023
	\$ 313,591,886	336,518,146

本公司向子公司進貨及購進售後服務維修用材料係按雙方議定價格計算，其付款期限為60~105天。

3. 應收關係人款項

本公司應收關係人款項明細如下：

帳列項目	關係人類別	111.12.31	110.12.31
應收帳款	子公司		
	英業達控股(北美)有限公司	\$ 28,808,753	31,814,854
	Inventec (Czech), s.r.o.	554,003	3,655,074
	其他子公司	21,148	19,206
	關聯企業	-	4
其他應收款	子公司		
	英業達集團(香港)有限公司	66,771,166	57,988,820
	其他子公司	34,994	4,020
	關聯企業	2	2,471
		\$ 96,190,066	93,484,449

註：對子公司之其他應收款項，主要係代子公司購料產生。

4. 應付關係人款項

本公司應付關係人款項明細如下：

帳列項目	關係人類別	111.12.31	110.12.31
應付帳款	子公司		
	英業達集團(香港)有限公司	\$ 78,674,841	68,023,513
	其他子公司	280,405	942,655
	關聯企業	292	-
其他應付款	子公司	224,094	36,844
	關聯企業	19,722	1,256
		\$ 79,199,354	69,004,268

註：其他應付款主要係支付購買電腦軟體、模具、代付款及軟體開發等款項。

英業達股份有限公司個體財務報告附註(續)

5. 財產交易

(1) 取得不動產、廠房及設備與其他資產

本公司向關係人取得不動產、廠房及設備之取得價款彙總如下：

	111年度	110年度
益通光能科技(股)公司	\$ 308,880	-
英穩達科技股份有限公司	119,822	8,960
其他子公司	402	5,375
關聯企業	38,826	5,580
	\$ 467,930	19,915

(2) 處分不動產、廠房及設備與其他資產

本公司於民國一一一年度出售機器設備、生財設備予子公司，總價及處分損益為3,901千元及2,269千元。

本公司於民國一一〇年度出售機器設備、生財設備予子公司，總價及處分損益為9,608千元、1,399千元。

(3) 本公司於民國八十九年度以固定資產、遞延資產及費用類資產作價投資英華達股份有限公司，產生處分財產利益103,713千元及其他收入31,693千元。另出售固定資產、遞延資產及費用類資產，產生處分財產利益5,829千元及其他收入6,427千元。於民國一一一年度及一一〇年度尚有未實現處份固定資產利益分別為17,361千元及18,124千元。

(4) 本公司於民國八十八年度出售固定資產、遞延資產、費用類資產及商標權予無敵科技股份有限公司產生財產交易利益51,712千元及其他收入40,453千元。於民國一一一年度及一一〇年度尚有未實現其他收入皆為1,211千元。

6. 售後服務及產品加工或支援服務

本公司支付給關係人提供售後服務及產品產品加工或支援服務等相關費用明細如下：

	111年度	110年度
子公司		
英業達控股(北美)有限公司	\$ 323,786	305,821
英業達集團(香港)有限公司	280,450	279,543
Inventec (Czech), s.r.o.	792,717	549,505
	\$ 1,396,953	1,134,869

英業達股份有限公司個體財務報告附註(續)

7.取得採用權益法之投資

民國一一年九月二十七日董事會決議設立網英科技股份有限公司，本公司投資計5,000,000股，共計50,000千元，持股比例為100%。

英業達控股(北美)有限公司於民國一〇年十一月十二日經董事會決議辦理現金增資，以民國一一年一月二十一日、民國一一年七月七日及民國一一年十一月九日為增資基準日，本公司投資計10,000股，共計2,981,400千元，持股比仍維持100%。

英業達控股(北美)有限公司於民國一〇年十一月十二日經董事會決議辦理現金增資，以民國一〇年十二月二十二日為增資基準日，本公司投資計700股，共計194,740千元，持股比例仍維持100%。

8.其他

(1)本公司向關係人收租金收入及大樓管理費等其他等金額如下：

	111年度	110年度
子公司	\$ 6,568	6,857
關聯企業	1,761	5,112
其他關係人	13,254	-
	<u><u>\$ 21,583</u></u>	<u><u>11,969</u></u>

(2)本公司於民國一一年度及一〇年度捐贈其他關係人分別為10,000千元及10,000千元。

9.背書保證

本公司民國一一年及一〇年十二月三十一日為IEC Technologies, S. de R.L.de C.V.向銀行借款而提供保證307,000千元及276,700千元、期末背書保證餘額為307,000千元及276,700千元。

本公司民國一一年十二月三十一日為Inventec (Czech), s.r.o向銀行申請外匯及衍生性金融商品交易額度而提供保證15,350千元、期末背書保證餘額為15,350千元。

(三)主要管理人員交易

主要管理人員報酬包括：

	111年度	110年度
短期員工福利	\$ 442,810	343,776
退職後福利	5,467	4,500
	<u><u>\$ 448,277</u></u>	<u><u>348,276</u></u>

英業達股份有限公司個體財務報告附註(續)

八、質押之資產

本公司提供質押擔保之資產帳面價值明細如下：

資產名稱	質押擔保標的	111.12.31	110.12.31
存出保證金 (帳列其他非流動資產)	關稅保證金、會員證保證金\$ 及履約保證金等	183,264	32,403
受限制資產 (帳列其他非流動資產)	資金匯回專戶	130,735	117,832
土地、房屋及建築淨額(帳列不 動產、廠房及設備)	長期借款	5,733,610	5,786,971
合 計		<u>\$ 6,047,609</u>	<u>5,937,206</u>

九、重大或有負債及未認列之合約承諾

(一)重大未認列之合約承諾：

1.已開立未使用信用狀餘額：無。

2.本公司為借款額度及經濟部科技專案履約保證所開立之存出保證票據分別為：

	111.12.31	110.12.31
台 幣	\$ 14,571,250	15,581,250
美 金	1,724,000	1,693,000

(二)或有負債：無。

十、重大之災害損失：無。

十一、重大之期後事項：無。

十二、其 他

(一)員工福利、折舊、折耗及攤銷費用功能別彙總如下：

功 能 別 性 質 別	111年度			110年度		
	屬於營業 成本者	屬於營業 費用者	合 計	屬於營業 成本者	屬於營業 費用者	合 計
員工福利費用						
薪資費用	1,042,895	5,401,458	6,444,353	1,007,489	5,076,433	6,083,922
勞健保費用	91,420	394,487	485,907	97,448	379,167	476,615
退休金費用	31,582	217,534	249,116	32,713	205,409	238,122
董事酬金	-	78,182	78,182	-	93,072	93,072
其他員工福利費用	36,568	149,612	186,180	32,986	131,365	164,351
折舊費用	328,237	309,483	637,720	315,292	319,189	634,481
攤銷費用	58,418	360,003	418,421	73,535	577,226	650,761

英業達股份有限公司個體財務報告附註(續)

本公司民國一一一年度及一一〇年度員工人數及員工福利費用額外資訊如下：

	111年度	110年度
平均員工人數	5,584	5,668
未兼任員工之董事人數	4	4
平均員工福利費用(千元)	\$ 1,320	1,229
平均員工薪資費用(千元)	\$ 1,155	1,074
平均員工薪資費用調整情形	7.54%	3.67%
監察人酬金	\$ -	-

本公司薪資報酬政策(包括董事、監察人、經理人及員工)資訊如下：

本公司薪資報酬政策致力於與經營績效及未來風險連結，落實績效導向的薪酬制度。

薪酬制度考量公司營運目標、財務狀況，綜合各種評估項目如績效表現等依個人貢獻度做差異性核給。

- 1.全體董事執行公司業務不論營業盈虧，公司應支付報酬，其標準依其對公司營業參與之程度及貢獻之價值，並參酌同業通常水準，經薪酬委員會審議並送交董事會決議。
- 2.董事及經理人之個別薪資報酬，參考同業通常水準支給情形，並考量個人職務、貢獻、績效表現，並與公司營運風險管控與永續經營績效連結。經薪酬委員會審議並送交董事會決議。
- 3.員工的薪酬包含以職等為核給原則按月發放之薪資、以績效為核給原則發給之獎金，及依公司年度獲利情形提撥之員工酬勞。

註：公司章程中明訂公司年度如有獲利，應提撥不低於百分之三為員工酬勞及不高於百分之三為董事酬勞。

十三、附註揭露事項

(一)重大交易事項相關資訊

民國一一一年度本公司依證券發行人財務報告編製準則之規定，應再揭露之重大交易事項相關資訊如下：

1.資金貸與他人：

單位：新台幣千元

編號	貸出資金 之公司	貸與 對象	往來 科目	是否為 關係人	本期最 高金額	期末 餘額	實際動 支金額	利率 區間	資金 貸與 性質	業務往 來金額	有短期融 通資金必 要之原因	提列備 抵損失 金額	擔保品		對個別對 象資金貸 與限額	資金貸與 總限額
													名稱	價值		
1	英華達(南京)電子有限公司(註2)	英華達(西安)通信科技有限公司	其他應收款	是	101,936	39,672	17,632	3.045%	2	-	營運週轉	-	無	-	395,544	395,544
2	英華達(上海)電子有限公司(註2)	南昌英華達智能製造有限公司	其他應收款	是	267,180	132,240	132,240	3.045%	2	-	營運週轉	-	無	-	1,515,747	1,515,747

英業達股份有限公司個體財務報告附註(續)

編號	貸出資金 之公司	貸與 對象	往來 科目	是否為 關係人	本期最 高金額	期末 餘額	實際動 支金額	利率 區間	資金 貸與 性質	業務往 來金額	有短期融 通資金必 要之原因	提列備 抵損失 金額	擔保品		對個別對 象資金貸 與限額	資金貸與 總限額
													名稱	價值		
2	英華達(上海)電子有限公司(註2)	英華達(上海)科技有限公司	其他應收款	是	942,480	925,680	-	-	2	-	營運週轉	-	無	-	1,515,747	1,515,747
3	英華達股份有限公司(註3)	Inventec Appliances (Malaysia) SDN. BHD.	其他應收款	是	1,449,450	1,381,500	1,379,790	1.60%	2	-	"	-	"	-	1,522,664	3,045,327
4	英華達(南京)科技有限公司(註2)	Inventec Appliances (Malaysia) SDN. BHD.	其他應收款	是	1,191,770	1,135,900	-	-	2	-	"	-	"	-	3,555,823	3,555,823
5	英順達科技有限公司(註4)	上海英惠達有限公司	其他應收款	是	3,028,040	1,586,880	1,410,560	5.175%	2	-	"	-	"	-	1,727,450	1,727,450

註1：資金貸與性質之填寫方法如下：

- 1.有業務往來者為1。
- 2.有短期融通資金之必要者為2。

註2：母公司直接及間接持有表決權股份百分之百國外公司間，資金貸與總額以不超過最近期財務報表淨值百分之百為限。個別貸與金額不得超過可貸與金額百分之百。

註3：因公司間或與行號間有短期融通資金之必要者，資金貸與總額不得超過最近期財務報表淨值的百分之四十，個別資金貸與金額不得超過可貸與金額百分之五十。

註4：因公司間或與行號間有短期融通資金之必要者，資金貸與總額不得超過最近期財務報表淨值的百分之四十，個別資金貸與金額不得超過可貸與金額百分之百。

註5：本附表台幣金額涉及外幣者，係以財務報告日之即期匯率換算為新台幣。

2.為他人背書保證：

單位：新台幣千元

編號	背書保 證者公 司名稱	被背書保證對象		對單一企 業背書保 證限額	本期最高 背書保證 餘額	期末背 書保證 餘額	實際動 支金額	以財產擔 保之背書 保證金額	累計背書保證金 額佔最近期財務 報表淨值之比率	背書保 證最高 限額	屬母公司 對子公司 背書保證	屬子公司 對母公司 背書保證	屬對大陸 地區背書 保證
		公司名稱	關係										
0	本公司	Inventec Technologies S.DE R.L. DE C.V.	2	29,777,029	322,100	307,000	-	-	0.52%	29,777,029	Y	N	N
0	"	Inventec (Czech), s.r.o.	2	29,777,029	16,105	15,350	-	-	0.03%	29,777,029	Y	N	N
1	英華達股份有限公司	Inventec Appliances (Malaysia) SDN. BHD.	2	3,806,659	2,801,018	2,785,484	924,155	-	36.59%	3,806,659	Y	N	N

註1：背書保證者與被背書保證對象之關係：

- 1.有業務往來之公司。
- 2.公司直接及間接持有表決權之股份超過百分之五十之公司。
- 3.直接及間接對公司持有表決權之股份超過百分之五十之公司。
- 4.公司直接及間接持有表決權股份達百分之九十以上之公司間。
- 5.基於承攬工程需要之同業間或共同起造人間依合約規定互保之公司。
- 6.因共同投資關係由全體出資股東依其持股比率對其背書保證之公司。
- 7.同業間依消費者保護法規範從事預售屋銷售合約之履約保證連帶擔保。

註2：母公司對單一企業背書保證之限額及對外背書保證總額均以不超過最近期財務報表淨值的百分之五十為限。

註3：英華達股份有限公司對單一企業背書保證之限額及對外背書保證總額均以不超過英華達股份有限公司最近期財務報表淨值百分之五十為限。

註4：本附表台幣金額涉及外幣者，係以財務報告日之即期匯率換算為新台幣。

3.期末持有有價證券情形(不包含投資子公司、關聯企業及合資權益部分)：

單位：新台幣千元/千股

持有之公司	有價證券 種類及名稱	與有價證券 發行人之關係	帳列科目	期 末				備 註
				股 數	帳面金額	持股比例	公允價值	
本公司	穩懋半導體股份有限公司股票	-	透過其他綜合損益按公允價值衡量之金融資產－流動	4,063	554,557	0.96%	554,557	
"	Amphastar Pharmaceuticals Inc. 股票	-	透過其他綜合損益按公允價值衡量之金融資產－非流動	26	22,199	0.05%	22,199	
"	華冠通訊股份有限公司股票	-	"	7,390	37,689	10.15%	37,689	
"	明日工作室股份有限公司股票	-	"	29	94	0.15%	94	

英業達股份有限公司個體財務報告附註(續)

持有之公司	有價證券 種類及名稱	與有價證券 發行人之關係	帳列科目	期 末				備 註
				股 數	帳面金額	持股比例	公允價值	
本公司	太乙精密股份有限公司股票	-	透過其他綜合損益 按公允價值衡量之 金融資產—非流動	2,540	-	6.67%	-	
"	長陽開發科技股份有限公司股票	-	"	1,760	8,078	16.00%	8,078	
"	益創二創業投資股份有限公司	-	"	30,000	291,600	13.76%	291,600	
"	Rasilient Systems, Inc. 特別股	-	"	3,632	-	6.20%	-	
"	SKSpruce Holding Limited 特別股	-	"	3,746	26,852	3.72%	26,852	
"	CloudMosa Technologies, Inc. 特別股	-	"	235	35,395	2.16%	35,395	
"	QEEXO CO. 特別股	-	"	568	30,606	3.08%	30,606	
"	Rescale, Inc. 特別股	-	"	355	6,946	1.16%	6,946	
"	Sensel, Inc. 特別股	-	"	532	14,123	2.58%	14,123	
"	ASOCS LTD. 特別股	-	"	360	-	1.43%	-	
"	Atayalan, Inc. 特別股	-	"	1,553	4,569	3.70%	4,569	
"	ZT Group Int'l, Inc. 普通股	-	"	-	2,138,373	10.00%	2,138,373	
"	SKSpruce Holding Limited 可轉換短期債券	-	透過損益按公允價值 衡量之金融資產— 流動	-	10,557	- %	10,557	
"	安波科技股份有限公司股票	-	透過損益按公允價值 衡量之金融資產— 非流動	560	11,722	6.71%	11,722	
"	穎台科技股份有限公司股票	-	"	3,260	65,461	4.13%	65,461	
"	慈誠智醫股份有限公司	-	"	1,200	40,431	8.43%	40,431	
"	捷研科技股份有限公司	-	"	2,857	12,538	8.00%	12,538	
"	穎華科技股份有限公司	-	"	750	2,470	0.92%	2,470	
英業達(開曼)有限公司	Chainwin Biotech and Agrotech (Cayman Islands) Co., Ltd.	-	透過其他綜合損益 按公允價值衡量之 金融資產—非流動	30,000	1,194,630	13.17%	1,194,630	
上海時聖企業管理諮詢有限公司	上海賽昉科技有限公司	-	"	17	2,820	0.66%	2,820	
"	廣東賽昉科技有限公司	-	"	522	85,341	0.66%	85,341	
英業達(重慶)有限公司	昆山興協和科技股份有限公司	-	透過損益按公允價值 衡量之金融資產— 非流動	5,948	71,652	2.96%	71,652	
英源達科技有限公司	上海銀行贏家易精靈理財產品	-	透過損益按公允價值 衡量之金融資產— 流動	-	220,400	- %	220,400	
英業達集團(北京)電子技術有限公司	交通銀行穩享固收增強日開2 號理財產品	-	"	-	21,832	- %	21,832	
"	交通銀行穩享債券穩健日開1 號理財產品	-	"	-	31,772	- %	31,772	
英業達集團(天津)電子技術有限公司	交通銀行理財穩享債券增強日 開1號理財產品	-	"	-	42,255	- %	42,255	
"	交通銀行理財穩享債券穩健日 開1號理財產品	-	"	-	43,844	- %	43,844	
"	交通銀行理財穩享固收精選日 開2號理財產品	-	"	-	44,814	- %	44,814	
Inventec Development Japan Corporation	Famm co.,Ltd.	-	透過其他綜合損益 按公允價值衡量之 金融資產—非流動	100	14,149	16.00%	14,149	

英業達股份有限公司個體財務報告附註(續)

持有之公司	有價證券 種類及名稱	與有價證券 發行人之關係	帳列科目	期 末				備 註
				股 數	帳面金額	持股比率	公允價值	
英源達投資(股)公司	富采投控(股)公司	-	透過損益按公允價值衡量之金融資產—流動	881	39,406	0.12%	39,406	
"	UCFUNNEL CO LTD	-	透過其他綜合損益按公允價值衡量之金融資產—非流動	83	15,086	5.00%	15,086	
"	知識體科技股份有限公司	-	"	79	449	15.00%	449	
"	Living Pattern Technology Inc.	-	"	4	408	13.70%	408	
英華達股份有限公司	SCOPE INDUSTRIES BERHAD	-	透過其他綜合損益按公允價值衡量之金融資產—非流動	84,444	108,617	7.32%	108,617	
"	榮誠科技(股)公司	-	"	1,950	-	9.38%	-	
"	太乙精密(股)公司	-	"	635	-	1.67%	-	
"	Siano Mobile Silicon Inc.	-	"	461	-	0.15%	-	
"	全民健康社會企業股份有限公司	-	"	100	1,000	14.29%	1,000	
"	GCT Semiconductor, Inc. 特別股	-	"	93	-	0.12%	-	
"	Pandigital Worldwide, Ltd. 特別股	-	"	939	-	4.80%	-	
"	3GTMobile Corporation 特別股	-	"	314	-	2.88%	-	
"	Linc Global, Inc. (原 Proximiant, Inc.) 特別股	-	"	594	-	5.30%	-	
"	Molekule, Inc. 特別股	-	"	160	-	0.12%	-	
"	XMEMS LABS INC 特別股	-	"	3,375	57,488	3.78%	57,488	
"	Cardio Ring Technologies, Inc. 可轉換長期債券	-	透過損益按公允價值衡量之金融資產—非流動	-	20,783	- %	20,783	
Inventec Appliances (Cayman) Holding Corp.	Siano Mobile Silicon Inc.	-	透過其他綜合損益按公允價值衡量之金融資產—非流動	99	-	0.03%	-	
"	Leadtone Limited(B類特別股股票)	-	"	1,250	-	2.36%	-	
"	Digital Chaotex Holdings Ltd. (A2 類特別股股票)	-	"	446	-	2.08%	-	

註1：本附表台幣金額涉及外幣者，係以財務報告日之即期匯率換算為新台幣。

4. 累積買進或賣出同一有價證券之金額達新台幣三億元或實收資本額百分之二十以上：

單位：新台幣千元/千股

買、賣之公司	有價證券 種類及名稱	帳列科目	交易對象	關係	期 初		買 入 (註1)		賣 出				期 末	
					股數	金額	股數	金額	股數	售價	帳面成本	處分損益	股數	金額
本公司	英業達控股(北美)有限公司普通股	採權益法評價之投資	現金增資	關係人	2,001	1,496,415	10	3,401,317	-	-	-	-	2,011	4,897,732
英業達控股(北美)有限公司	IEC TECHNOLOGIES, S. DE R.L. DE C.V.	"	"	"	160,484	514,373	1,500,000	2,498,420	-	-	-	-	1,660,484	3,012,792
本公司	益創二創投資股份有限公司	透過其他綜合損益按公允價值衡量之金融-非流動	募集設立	非關係人	-	-	30,000	291,600	-	-	-	-	30,000	291,600
英源達科技有限公司	淨享利系列開放式理財產品	透過損益按公允價值衡量之金融資產	上海銀行	非關係人	-	-	-	443,100	-	444,770	443,100	1,670	-	-
"	贏家尊榮君享理財產品	"	"	"	-	433,992	-	9,108	-	453,185	443,100	10,085	-	-

註1：含期末評價金額。

註2：本附表台幣金額涉及外幣者，係以財務報告日之即期匯率換算為新台幣。

英業達股份有限公司個體財務報告附註(續)

5.取得不動產之金額達新台幣三億元或實收資本額百分之二十以上：

單位：新台幣千元

取得不動產之公司	財產名稱	事實發生日	交易金額	價款支付情形	交易對象	關係	交易對象為關係人者，其前次移轉資料				價格決定之參考依據	取得目的及使用情形	其他約定事項
							所有人	與發行人之關係	移轉日期	金額			
本公司	不動產、廠房及設備	111/04/26	308,880	100%	益通光能科技(股)公司	已清算之被投資公司	基益企業股份有限公司	無	民國98年12月	503,854	估價報告：長興不動產估價師聯合事務所新台幣480,556千元。	自用廠房	無

6.處分不動產之金額達新台幣三億元或實收資本額百分之二十以上：無。

7.與關係人進、銷貨之金額達新台幣一億元或實收資本額百分之二十以上者：

單位：新台幣千元

進(銷)貨之公司	交易對象名稱	關係	交易情形				交易條件與一般交易不同之情形及原因		應收(付)票據、帳款		備註
			進(銷)貨	金額	佔總進(銷)貨之比率	授信期間	單價	授信期間	餘額	佔總應收(付)票據、帳款之比率	
本公司	英業達控股(北美)有限公司	子公司	銷貨	90,749,638	20.06%	105天	雙方議定	無一般交易對象可資比較	28,808,753	36.22%	
"	Inventec (Czech), s.r.o.	"	銷貨	1,878,228	0.42%	105天	"	"	554,003	0.70%	
"	英研智能移動股份有限公司	"	銷貨	114,899	0.03%	60天	"	"	21,148	0.03%	
"	英業達集團(香港)有限公司	"	進貨	312,366,949	70.71%	90~105天	"	"	(78,674,841)	70.86%	
"	英華達(南京)科技有限公司	"	進貨	141,774	0.03%	90天	"	"	(24,122)	0.02%	
"	英業達控股(北美)有限公司	"	進貨	450,779	0.10%	105天	"	"	(161,151)	0.15%	
"	Inventec (Czech), s.r.o.	"	進貨	632,205	0.14%	105天	"	"	(95,132)	0.09%	
英業達控股(北美)有限公司	本公司	母公司	進貨	90,749,638	96.44%	105天	"	"	(28,808,753)	99.14%	
"	"	"	銷貨	450,779	0.46%	105天	"	"	161,151	1.06%	
"	上海順詮科技有限公司	關係企業	銷貨	280,181	0.29%	105天	"	"	19,769	0.13%	
Inventec (Czech), s.r.o.	本公司	母公司	進貨	1,878,228	93.05%	105天	"	"	(554,003)	91.27%	
"	"	"	銷貨	632,205	77.99%	105天	"	"	95,132	33.11%	
英業達集團(香港)有限公司	"	"	銷貨	312,366,949	100.00%	90~105天	"	"	78,674,841	53.97%	
"	英業達科技有限公司	關係企業	進貨	30,073,990	9.63%	105天	"	"	(11,207,929)	7.69%	
"	上海順詮科技有限公司	"	進貨	12,858,158	4.12%	105天	"	"	(8,604,858)	5.91%	
"	英業達(重慶)有限公司	"	進貨	269,434,355	86.26%	90天	"	"	(58,862,054)	40.41%	

英業達股份有限公司個體財務報告附註(續)

進(銷)貨之公司	交易對象名稱	關係	交易情形				交易條件與一般交易不同之情形及原因		應收(付)票據、帳款		備註
			進(銷)貨	金額	佔總進(銷)貨之比率	授信期間	單價	授信期間	餘額	佔總應收(付)票據、帳款之比率	
英業達科技有限公司	英業達集團(香港)有限公司	關係企業	銷貨	30,073,990	80.01%	105天	雙方議定	無一般交易對象可資比較	11,207,929	87.41%	
"	上海順詮科技有限公司	"	銷貨	5,199,631	13.83%	105天	"	"	993,473	7.75%	
"	上海順詮科技有限公司	"	進貨	430,915	1.28%	105天	"	"	(247,177)	2.48%	
"	英業達(上海)有限公司	"	銷貨	249,645	0.66%	105天	"	"	59,698	0.47%	
英業達(上海)有限公司	上海順詮科技有限公司	"	進貨	9,144,899	97.34%	105天	"	"	(75,840)	55.95%	
"	英業達科技有限公司	"	進貨	249,645	2.66%	105天	"	"	(59,698)	44.05%	
英業達(重慶)有限公司	英業達集團(香港)有限公司	"	銷貨	269,434,355	99.60%	90天	"	"	58,862,054	99.89%	
"	英研智能移動股份有限公司	"	銷貨	195,761	0.07%	90天	"	"	39,265	0.07%	
上海順詮科技有限公司	英業達集團(香港)有限公司	"	銷貨	12,858,158	21.98%	105天	"	"	8,604,858	33.27%	
"	英業達(上海)有限公司	"	銷貨	9,144,899	15.63%	105天	"	"	75,840	0.29%	
"	英業達科技有限公司	"	銷貨	430,915	0.74%	105天	"	"	247,177	0.96%	
"	英業達科技有限公司	"	進貨	5,199,631	8.64%	105天	"	"	(993,473)	3.84%	
"	英業達控股(北美)有限公司	"	進貨	280,181	0.47%	105天	"	"	(19,769)	0.08%	
"	英騰達(廣東)科技有限公司	關聯企業	銷貨	1,597,835	2.73%	75天	"	"	1,284,109	4.97%	
英華達股份有限公司	英華達(上海)科技有限公司	關係企業	進貨	21,648,802	74.07%	約1~2個月	"	"	(7,184,653)	81.50%	
"	英華達(南京)科技有限公司	"	進貨	804,680	2.75%	約1~2個月	"	"	(91,936)	1.04%	
"	南昌英華達智能製造有限公司	"	進貨	354,476	1.21%	約1~2個月	"	"	(25,012)	0.28%	
"	Inventec Appliances (Malaysia) SDN. BHD.	"	進貨	2,829,677	9.68%	約1~2個月	"	"	(788,502)	8.95%	
"	Inventec Appliances (USA) Distribution Corp.	"	銷貨	589,887	1.87%	約1~2個月	"	"	105,876	1.85%	
Inventec Appliances (USA) Distribution Corp.	英華達股份有限公司	"	進貨	589,887	100.00%	約1~2個月	"	"	(105,876)	100.00%	
英華達(上海)科技有限公司	英華達股份有限公司	"	銷貨	21,648,802	98.21%	約1~2個月	"	"	7,184,653	96.50%	
"	南昌英華達智能製造有限公司	"	銷貨	155,100	0.66%	90天	"	"	139,523	1.87%	

英業達股份有限公司個體財務報告附註(續)

進(銷)貨之公司	交易對象名稱	關係	交易情形				交易條件與一般交易不同之情形及原因		應收(付)票據、帳款		備註
			進(銷)貨	金額	佔總進(銷)貨之比率	授信期間	單價	授信期間	餘額	佔總應收(付)票據、帳款之比率	
英華達(上海)科技有限公司	Inventec Appliances (Malaysia) SDN. BHD.	關係企業	銷貨	142,378	0.60%	90天	雙方議定	無一般交易對象可資比較	117,392	1.58%	
"	Inventec Appliances (Malaysia) SDN. BHD.	"	進貨	973,012	5.05%	90天	"	"	(330,051)	6.88%	
英華達(南京)科技有限公司	英華達股份有限公司	"	銷貨	804,680	19.64%	約1~2個月	"	"	91,936	15.03%	
"	本公司	母公司	銷貨	141,774	3.50%	90天	"	"	24,122	3.94%	
南昌英華達智能製造有限公司	英華達股份有限公司	關係企業	銷貨	354,476	99.52%	60天	"	"	25,012	99.55%	
"	英華達(上海)科技有限公司	"	進貨	155,100	70.50%	90天	"	"	(139,523)	95.70%	
Inventec Appliances (Malaysia) SDN. BHD.	英華達股份有限公司	"	銷貨	2,829,677	74.61%	約1~2個月	"	"	788,502	70.37%	
"	英華達(上海)科技有限公司	"	銷貨	973,012	25.65%	90天	"	"	330,051	29.45%	
"	英華達(上海)科技有限公司	"	進貨	142,378	3.76%	90天	"	"	(117,392)	11.61%	
英研智能移動股份有限公司	本公司	母公司	進貨	114,899	36.17%	60天	"	"	(21,148)	34.58%	
"	英業達(重慶)有限公司	關係企業	進貨	195,761	61.29%	90天	"	"	(39,265)	64.20%	

註：依行為時雙方議定價格。

8.應收關係人款項達新台幣一億元或實收資本額百分之二十以上：

單位：新台幣千元

帳列應收款項之公司	交易對象名稱	關係	應收關係人款項餘額	週轉率	逾期應收關係人款項		應收關係人款項期後收回金額	提列備抵損失金額
					金額	處理方式		
本公司	英業達控股(北美)有限公司	子公司	28,808,753	2.99	1,773,370	期後收回	11,289,352	-
"	Inventec (Czech), s.r.o.	子公司	554,003	0.89	352,945	期後收回	98,857	-
"	英業達集團(香港)有限公司(註)	子公司	66,771,166	-	17,955,084	期後收回	22,520,722	-
英業達控股(北美)有限公司	本公司	母公司	161,151	2.11	-		115,302	-
英業達集團(香港)有限公司	本公司	母公司	78,674,841	4.26	14,184,837	期後收回	35,411,511	-
"	英業達科技有限公司(註1)	關係企業	4,242,794	-	1,984,258	期後收回	529	-
"	上海順詮科技有限公司(註1)	關係企業	21,149,856	-	9,356,968	期後收回	2,795,682	-
"	英業達(重慶)有限公司(註1)	關係企業	41,378,516	-	6,613,858	期後收回	19,724,511	-
英業達科技有限公司	英業達集團(香港)有限公司	關係企業	11,207,929	3.38	1,609,711	期後收回	993,165	-
"	上海順詮科技有限公司	關係企業	993,473	1.53	-		684,736	-

英業達股份有限公司個體財務報告附註(續)

帳列應收款項 之 公 司	交易對象名稱	關 係	應收關係人 款項餘額	週轉率	逾期應收關係人款項		應收關係人款項 期後收回金額	提列備抵 損失金額
					金 額	處理方式		
英業達(重慶)有限公司	英業達集團(香港)有限公司	關係企業	58,862,054	4.67	8,790,413	期後收回	32,687,960	-
上海順詮科技有限公司	英業達集團(香港)有限公司	關係企業	8,604,858	1.89	3,784,712	期後收回	1,730,386	-
"	英騰達(廣東)科技有限公司	關聯企業	1,284,109	2.40	149,637	期後收回	1,283,960	-
"	英業達科技有限公司	關係企業	247,177	2.00	106,625	期後收回	196	-
英華達股份有限公司	Inventec Appliances (USA) Distribution Corp.	關係企業	105,876	3.45	-		74,274	-
"	英華達(上海)科技有限公司	關係企業	369,627	3.67	119,941	期後收回	202,428	-
英華達(上海)科技有限公司	英華達股份有限公司	關係企業	7,184,653	3.04	-		3,472,308	-
"	南昌英華達智能製造有限公司	關係企業	139,523	0.84	127,686	期後收回	18,859	-
"	Inventec Appliances (Malaysia) SDN. BHD.	關係企業	117,392	2.29	-		-	-
Inventec Appliances (Malaysia) SDN. BHD.	英華達股份有限公司	關係企業	788,502	5.34	-		366,601	-
"	英華達(上海)科技有限公司	關係企業	330,051	3.38	-		210,322	-

註：因非屬進銷貨產生之應收款，故無週轉率。

9.從事衍生工具交易：詳財務報表附註六(二)及六(二十二)說明。

(二)轉投資事業相關資訊：

民國一一年度本公司之轉投資事業資訊如下（不包含大陸被投資公司）：

單位：新台幣千元

投資公司 名 稱	被投資公司 名 稱	所在 地區	主要營 業項目	原始投資金額		期末持有			被投資公司 本期損益	本期編列之 投資損益	備註
				本期期末	去年年底	股數	比率	帳面金額			
本公司	無敵科技股份有限公司	台北市	電子辭典產品	420,347	420,347	23,405	37.53%	222,154	(86,888)	(32,607)	採權益法 評價之被 投資公司
"	英業達集團(香港)有限公司	香港	貿易	167,162	167,162	2,500	100.00%	417,502	15,722	15,722	子公司
"	英業達控股(北美)有限公司	美國	控股公司	3,335,143	353,743	2,011	100.00%	4,897,732	158,727	158,727	"
"	英華達股份有限公司	新北市	智能裝置產品	9,656,877	9,656,877	536,857	100.00%	8,382,773	(211,657)	(211,657)	"
"	英業達(開曼)有限公司	開曼群島	控股公司	9,812,963	9,812,963	301,768	100.00%	26,681,541	(223,128)	(223,128)	"
"	英業達科技(開曼)有限公司	開曼群島	控股公司	739,500	739,500	25,000	100.00%	1,774,967	212,028	212,028	"
"	Inventec (Czech), S.R.O.	捷克	電腦產品產銷	85,921	85,921	-	100.00%	231,522	49,496	49,496	"
"	英源達投資股份有限公司	台北市	一般投資	1,000,000	1,000,000	108,800	100.00%	68,239	(22,354)	(22,354)	"
"	英穩達科技股份有限公司	桃園市	太陽能電池與醫療器材銷售	1,087,800	1,087,800	108,150	33.45%	(661,071)	(45,374)	(27,818)	"
"	Inventec Development Japan Corporation	日本	貿易	630,845	630,845	45	100.00%	19,943	(644)	(644)	"
"	Inventec Japan Corporation	日本	貿易及管理服務	2,954	2,954	-	100.00%	3,165	220	220	"
"	英研智能移動股份有限公司	台北市	智能移動裝置研發及產銷	80,300	182,500	8,030	73.00%	44,806	(44,010)	(32,150)	"
"	網英科技股份有限公司	台北市	5G 設備產銷	50,000	-	5,000	100.00%	49,872	(128)	(128)	"

英業達股份有限公司個體財務報告附註(續)

投資公司 名 稱	被投資公司 名 稱	所 在 地 區	主要營 業項目	原始投資金額		期末持有			被投資公司 本期損益	本期認列之 投資損益	備註
				本期期末	去年年底	股數	比率	帳面金額			
英源達投資(股)公司	英源達科技股份有限公司	桃園市	太陽能電池與醫療器材銷售	150,000	150,000	15,000	4.64%	(95,684)	(45,374)	-	聯屬公司
英華達股份有限公司	Inventec Appliances (Cayman) Holding Corp.	英屬開曼群島	控股公司	6,126,941	6,126,941	199,575	100.00%	12,791,356	(896,866)	-	"
"	Inventec Appliances (Vietnam) Company Limited	越南	智能裝置產銷	92,100	-	-	100.00%	89,688	(2,322)	-	"
英華達股份有限公司	冠亞智財股份有限公司	台北市	智慧財產權管理	6,240	6,400	189	35.87%	937	102	-	採權益法
"	榮文生醫股份有限公司	桃園市	生物技術服務業、醫療器材零售與批發業	23,712	23,712	9,120	30.00%	20,644	(5,298)	-	"
"	英源達科技股份有限公司	桃園市	太陽能電池與醫療器材銷售	311,160	311,160	30,930	9.57%	(197,300)	(45,374)	-	聯屬公司
Inventec Appliances (Cayman) Holding Corp.	Inventec Appliances (USA) Distribution Corp.	美國	行銷推廣	24,560	24,560	400	100.00%	101,920	971	-	"
"	Inventec Appliances Corporation USA, Inc.	"	銷售服務	1,535	1,535	10	100.00%	15,745	808	-	"
英華達(上海)科技有限公司	Inventec Appliances (Malaysia) SDN. BHD.	馬來西亞	智能裝置產銷	881,482	881,482	121,000	100.00%	(95,639)	(603,838)	-	"

註1：本附表台幣金額涉及外幣者，係以財務報告日之即期匯率換算為新台幣。

註2：除本公司以外之投資公司，其認列被投資公司之投資損益依規定免填寫。

(三)大陸投資資訊：

1.轉投資大陸地區之事業相關資訊：

單位：新台幣千元

大陸被投資 公 司 名 稱	主要營業 項 目	實 收 資本額	投資 方式 (註1)	本期期初自 台灣匯出累 積投資金額	本期匯出或 收回投資金額		本期期末自 台灣匯出累 積投資金額	被投資公司 本期損益	本公司直接 或間接投資 之持股比例	本期認列 投資損益 (註2)	期末投資 帳面價值	截至本期止 已匯回投資 收益(註6)
					匯出	收回						
英順源(上海)科技有限公司	電腦產品銷售	322,786	(二)	61,400	-	-	61,400	26,462	100.00%	26,462	282,101	30,234
英順源(重慶)科技有限公司	電腦產品銷售	30,700	(二)	30,700	-	-	30,700	642	100.00%	642	40,673	-
英順達科技有限公司	電腦產品銷售	1,535,000	(二)	1,535,000	-	-	1,535,000	74,189	100.00%	74,189	4,318,626	-
英業達(上海)有限公司	電腦產品銷售	2,107,774	(二)	905,650	-	-	905,650	40,154	100.00%	(17,718)	1,884,671	-
英業達(重慶)有限公司	電腦產品產銷	2,302,500	(二)	2,302,500	-	-	2,302,500	1,458,411	100.00%	1,458,411	11,862,852	2,242,107
英業達科技有 限公司	電腦產品產銷	1,798,766	(二)	1,535,000	-	-	1,535,000	(1,539,436)	100.00%	(1,542,084)	7,901,543	321,599
英業達集團(天 津)電子技術有 限公司	電子產品軟體 研發	153,500	(二)	130,475	-	-	130,475	17,712	100.00%	17,712	262,612	149,517
英業達集團(北 京)電子技術有 限公司	電子產品軟體 研發	44,515	(二)	44,515	-	-	44,515	(3,173)	100.00%	(3,173)	77,276	-
英源達科技有 限公司	電腦產品銷售	1,535,000	(二)	1,535,000	-	-	1,535,000	(32,065)	100.00%	(32,065)	1,692,107	-
上海英憲達有 限公司	租賃	1,887,528	(三)	-	-	-	-	(27,947)	78.00%	(21,799)	1,348,270	-
上海時聖企業 管理諮詢有限 公司	企業管理	220,400	(三)	-	-	-	-	27,850	100.00%	27,850	245,301	-

英業達股份有限公司個體財務報告附註(續)

大陸被投資 公司名稱	主要營業 項目	實收 資本額	投資 方式 (註1)	本期期初自 台灣匯出累 積投資金額	本期匯出或 收回投資金額		本期期末自 台灣匯出累 積投資金額	被投資公司 本期損益	本公司直接 或間接投資 之持股比例	本期認列 投資損益 (註2)	期末投資 帳面價值	截至本期止 已匯回投資 收益(註6)
					匯出	收回						
上海順詮科技 有限公司	電腦產品產銷	235,046	(三)	-	-	-	-	(1,278,964)	100.00%	(1,278,964)	(505,942)	-
順維(重慶)科 技有限公司	電子產品銷售	132,240	(三)	-	-	-	-	(14,608)	20.00%	(2,922)	22,676	-
英騰達(廣東) 科技有限公司 (註8)	電腦產品產銷	44,080	(三)	-	-	-	-	17,391	15.00%	-	36,113	-
江蘇特創科技 有限公司	電子產品產銷	122,594	(三)	-	-	-	-	144,541	9.99%	27,997	97,499	-
上海亥芯電子 有限公司	電子產品產銷	9,676	(三)	-	-	-	-	(3,010)	18.00%	(542)	43,541	-
英華達(上海) 電子有限公司	智能裝置研發	1,584,120	(二)	1,477,223	-	-	1,477,223	(125,126)	100.00%	(125,126)	1,515,747	1,535,981
英華達(上海) 科技有限公司	智能裝置產銷	2,363,900	(二)	2,363,900	-	-	2,363,900	(818,851)	100.00%	(750,759)	7,088,624	2,297,117
英華達(南京) 科技有限公司	智能裝置產銷	2,087,600	(二)	1,289,400	-	-	1,289,400	(30,725)	100.00%	(31,152)	3,552,775	3,571,176
英華達(南京) 電子有限公司	房屋租賃	153,500	(二)	275,732	-	-	275,732	33,551	100.00%	33,551	434,509	85,353
英華達(西安) 通信科技有限 公司	房屋租賃	122,800	(二)	122,800	-	-	122,800	12,241	100.00%	12,241	75,046	-
英華達(南昌) 科技有限公司	智能裝置研發	64,470	(二)	64,470	-	-	64,470	(38,128)	100.00%	(38,128)	(391)	-
上海英華鼎企 業管理諮詢有 限公司	企業管理諮詢	2,212	(三)	-	-	-	-	17,527	100.00%	17,527	127,445	-
英其達(上海) 實業有限公司	實業投資、投 資管理	35,264	(三)	-	-	-	-	(2,181)	100.00%	(2,181)	20,269	-
南昌英華達智 能製造有限公 司	智能裝置產銷	264,480	(三)	-	-	-	-	(82,230)	100.00%	(82,230)	(78,082)	-
上海英醫達醫 療器械用品有 限公司	醫療器械生 產、醫療器械 銷售、軟體開 發	44,080	(三)	-	-	-	-	(12,600)	100.00%	(12,600)	30,517	-

2.轉投資大陸地區限額：

公司名稱	本期期末累計自台灣匯出 赴大陸地區投資金額	經濟部投審會核准 投資金額	依經濟部投審會規定 赴大陸地區投資限額 (註3、註4、註7)
本公司	8,144,710	8,144,710	-
英華達股份有限公司	5,661,940	5,661,940	4,567,991

註1：投資方式分為下列三種：

- (一)直接赴大陸地區從事投資。
- (二)透過第三地投資設立公司再投資大陸公司。
- (三)其他方式。

註2：投資損益之認列基礎係依被投資公司經會計師查核簽證後。

註3：經投審會97.08.29修正大陸投資限額計算規定，本公司經經濟部工業局核發符合營運總部範圍內之企業，無須計算限額。

註4：英華達股份有限公司限額係淨值或合併淨值之百分之六十(較高者)。

註5：本附表台幣金額涉及外幣者，係以財務報告日之即期匯率換算為新台幣。

註6：外幣金額係以歷史匯率換算為台幣。

註7：英華達(股)有限公司本期期末累計自台灣匯出赴大陸地區投資金額扣除截至本期止已匯回投資收益後，仍在經濟部投審會規定赴大陸地區投資限額內。

註8：依章程認繳出資額人民幣7,500千元，認繳出資日期為民國一三七年十二月三十一日，截至民國一一年十二月三十一日尚未出資。

註9：上列有關合併團體間之交易，於編製合併財務報告時業已沖銷。

3.重大交易事項：

本公司民國一一一年度與大陸被投資公司直接或間接之重大交易事項，請詳「重大交易事項相關資訊」之說明。

(四)主要股東資訊：

單位：股

主要股東名稱	股份 持有股數	持股比例
台新國際商業銀行股份有限公司受託保管國泰台灣高股息傘型證券投資信託基金之台灣ESG永續高股息ETF證券投資信託基金專戶	207,632,000	5.78%

註：(1)本表主要股東資訊係由集保公司以每季底最後一個營業日，計算股東持有公司已完成無實體登錄交付(含庫藏股)之普通股及特別股合計達百分之五以上資料。至於公司財務報告所記載股本與公司實際已完成無實體登錄交付股數，可能因編製計算基礎不同或有差異。

(2)上開資料如屬股東將持股交付信託，係以受託人開立信託專戶之委託人個別分戶揭示。至於股東依據證券交易法令辦理持股超過百分之十之內部人股權申報，其持股包括本人持股加計其交付信託且對信託財產具有運用決定權股份等，有關內部人股權申報資料請參閱公開資訊觀測站。

十四、部門資訊

請詳民國一一一年度合併財務報告。

五、最近年度經會計師查核簽證之合併財務報告



安侯建業聯合會計師事務所

KPMG

台北市110615信義路5段7號68樓(台北101大樓)
68F., TAIPEI 101 TOWER, No. 7, Sec. 5,
Xinyi Road, Taipei City 110615, Taiwan (R.O.C.)

電話 Tel	+ 886 2 8101 6666
傳真 Fax	+ 886 2 8101 6667
網址 Web	kpmg.com/tw

會計師查核報告

英業達股份有限公司董事會 公鑒：

查核意見

英業達股份有限公司及其子公司民國一一一年及一一〇年十二月三十一日之合併資產負債表，暨民國一一一年及一一〇年一月一日至十二月三十一日之合併綜合損益表、合併權益變動表及合併現金流量表，以及合併財務報告附註(包括重大會計政策彙總)，業經本會計師查核竣事。

依本會計師之意見，上開合併財務報告在所有重大方面係依照證券發行人財務報告編製準則暨經金融監督管理委員會認可並發布生效之國際財務報導準則、國際會計準則、解釋及解釋公告編製，足以允當表達英業達股份有限公司及其子公司民國一一一年及一一〇年十二月三十一日之合併財務狀況，暨民國一一一年及一一〇年一月一日至十二月三十一日之合併財務績效及合併現金流量。

查核意見之基礎

本會計師係依照會計師查核簽證財務報表規則及審計準則執行查核工作。本會計師於該等準則下之責任將於會計師查核合併財務報告之責任段進一步說明。本會計師所隸屬事務所受獨立性規範之人員已依會計師職業道德規範，與英業達股份有限公司及其子公司保持超然獨立，並履行該規範之其他責任。本會計師相信已取得足夠及適切之查核證據，以作為表示查核意見之基礎。

關鍵查核事項

關鍵查核事項係指依本會計師之專業判斷，對英業達股份有限公司及其子公司民國一一一年度合併財務報告之查核最為重要之事項。該等事項已於查核合併財務報告整體及形成查核意見之過程中予以因應，本會計師並不對該等事項單獨表示意見。本會計師判斷應溝通在查核報告上之關鍵查核事項如下：

一、存貨評價

有關存貨評價之會計政策、會計估計及假設不確定性請詳合併財務報告附註四(八)及附註五；存貨評估之說明，請詳合併財務報告附註六(五)。

關鍵查核事項之說明：

因產品設計及訂單生產而備料或預估未來訂單而預先備料，後續可能因訂單取消或變更、或變更使用產品零件或用量，致原物料有呆滯過時情形，而造成存貨有跌價之風險，因此，存貨評價為本會計師執行財務報表查核重要的評估事項之一。

因應之查核程序：

本會計師對上述關鍵查核事項之主要查核程序包括：評估存貨評價政策合宜性；測試公司是否依會計政策執行存貨評價；測試公司存貨庫齡變動表；依公司政策重新計算呆滯跌價損失之估列。

二、金融資產及金融負債互抵交易

有關金融資產及負債之會計政策請詳合併財務報告附註四(七)；金融資產及負債之說明，請詳合併財務報告附註六(二)及(二十四)。

關鍵查核事項之說明：

為靈活運用資金，集團公司與交易銀行操作多種類金融商品並適用金管會認可之國際會計準則以淨額表達於資產負債表。報導日尚未結束之金融商品之揭露，對報表閱讀者判斷產生影響。

因應之查核程序：

本會計師對上述關鍵查核事項之主要查核程序包括：檢視公司操作之範圍是否經董事會核准；抽核本年度之交易是否與銀行簽署合約，合約是否符合互抵規定；評估公司管理階層針對有關金融資產負債互抵交易揭露完整性。

其他事項

英業達股份有限公司已編製民國一一一年度及一一〇年度之個體財務報告，並經本會計師出具無保留意見之查核報告在案，備供參考。

管理階層與治理單位對合併財務報告之責任

管理階層之責任係依照證券發行人財務報告編製準則暨經金融監督管理委員會認可並發布生效之國際財務報導準則、國際會計準則、解釋及解釋公告編製允當表達之合併財務報告，且維持與合併財務報告編製有關之必要內部控制，以確保合併財務報告未存有導因於舞弊或錯誤之重大不實表達。

於編製合併財務報告時，管理階層之責任亦包括評估英業達股份有限公司及其子公司繼續經營之能力、相關事項之揭露，以及繼續經營會計基礎之採用，除非管理階層意圖清算英業達股份有限公司及其子公司或停止營業，或除清算或停業外別無實際可行之其他方案。

英業達股份有限公司及其子公司之治理單位(含審計委員會)負有監督財務報導流程之責任。

會計師查核合併財務報告之責任

本會計師查核合併財務報告之目的，係對合併財務報告整體是否存有導因於舞弊或錯誤之重大不實表達取得合理確信，並出具查核報告。合理確信係高度確信，惟依照審計準則執行之查核工作無法保證必能偵出合併財務報告存有之重大不實表達。不實表達可能導因於舞弊或錯誤。如不實表達之個別金額或彙總數可合理預期將影響合併財務報告使用者所作之經濟決策，則被認為具有重大性。

本會計師依照審計準則查核時，運用專業判斷及專業懷疑。本會計師亦執行下列工作：

- 1.辨認並評估合併財務報告導因於舞弊或錯誤之重大不實表達風險；對所評估之風險設計及執行適當之因應對策；並取得足夠及適切之查核證據以作為查核意見之基礎。因舞弊可能涉及共謀、偽造、故意遺漏、不實聲明或踰越內部控制，故未偵出導因於舞弊之重大不實表達之風險高於導因於錯誤者。
- 2.對與查核攸關之內部控制取得必要之瞭解，以設計當時情況下適當之查核程序，惟其目的非對英業達股份有限公司及其子公司內部控制之有效性表示意見。
- 3.評估管理階層所採用會計政策之適當性，及其所作會計估計與相關揭露之合理性。
- 4.依據所取得之查核證據，對管理階層採用繼續經營會計基礎之適當性，以及使英業達股份有限公司及其子公司繼續經營之能力可能產生重大疑慮之事件或情況是否存在重大不確定性，作出結論。本會計師若認為該等事件或情況存在重大不確定性，則須於查核報告中提醒合併財務報告使用者注意合併財務報告之相關揭露，或於該等揭露係屬不適當時修正查核意見。本會計師之結論係以截至查核報告日所取得之查核證據為基礎。惟未來事件或情況可能導致英業達股份有限公司及其子公司不再具有繼續經營之能力。
- 5.評估合併財務報告(包括相關附註)之整體表達、結構及內容，以及合併財務報告是否允當表達相關交易及事件。
- 6.對於集團內組成個體之財務資訊取得足夠及適切之查核證據，以對合併財務報告表示意見。本會計師負責集團查核案件之指導、監督及執行，並負責形成集團之查核意見。

本會計師與治理單位溝通之事項，包括所規劃之查核範圍及時間，以及重大查核發現(包括於查核過程中所辨認之內部控制顯著缺失)。

本會計師亦向治理單位提供本會計師所隸屬事務所受獨立性規範之人員已遵循會計師職業道德規範中有關獨立性之聲明，並與治理單位溝通所有可能被認為會影響會計師獨立性之關係及其他事項(包括相關防護措施)。

本會計師從與治理單位溝通之事項中，決定對英業達股份有限公司及其子公司民國一一一年度合併財務報告查核之關鍵查核事項。本會計師於查核報告中敘明該等事項，除非法令不允許公開揭露特定事項，或在極罕見情況下，本會計師決定不於查核報告中溝通特定事項，因可合理預期此溝通所產生之負面影響大於所增進之公眾利益。

安侯建業聯合會計師事務所

林治治



會計師：

王育平



證券主管機關：(88)台財證(六)第18311號

核准簽證文號：金管證審字第1070304941號

民國一十二年三月十四日

資產		111.12.31		110.12.31	
		金額	%	金額	%
流動資產：					
1100	現金及約當現金(附註四及六(一))	\$ 42,450,643	18	34,787,912	14
1110	透過損益按公允價值衡量之金融資產—流動(附註四及六(二))	890,745	-	1,343,945	1
1120	透過其他綜合損益按公允價值衡量之金融資產—流動(附註四及六(二))	554,557	-	1,521,476	1
1170	應收帳款淨額(附註四、六(三)及七)	89,507,203	38	103,795,621	42
1200	其他應收款(附註六(四)及七)	1,554,185	1	884,098	-
1310	存貨—製造業(附註四及六(五))	51,004,786	22	62,417,356	25
1470	其他流動資產(附註六(十一)及八)	4,232,122	2	2,873,014	1
		190,194,241	81	207,623,422	84
非流動資產：					
1510	透過損益按公允價值衡量之金融資產—非流動(附註四及六(二))	225,057	-	893,885	-
1517	透過其他綜合損益按公允價值衡量之金融資產—非流動(附註四及六(二))	4,096,512	2	4,192,435	2
1550	採用權益法之投資(附註四及六(六))	443,563	-	300,127	-
1600	不動產、廠房及設備(附註四、六(八)及八)	31,210,871	13	27,466,491	11
1755	使用權資產(附註四、六(九)及八)	3,030,466	1	3,162,003	1
1780	無形資產(附註四及六(十))	975,242	1	967,451	-
1900	其他非流動資產(附註六(十一)、(十七)及八)	4,039,653	2	3,009,608	2
		44,021,364	19	39,992,000	16
歸屬母公司業主之權益：					
3110	普通股股本(附註六(十八))				
3200	資本公積(附註六(十八))				
3300	保留盈餘(附註六(十八))				
3400	其他權益(附註六(十八))				
36XX	歸屬於母公司業主之權益合計 非控制權益(附註六(十八))				
權益總計		\$ 234,215,605	100	247,615,422	100

董事：卓桐華

經理人：巫永財

(請詳閱後附合併財務報告附註)

會計主管::游進寶

英業達股份有限公司及子公司

合併綜合損益表

民國一〇一年及一〇〇年一月一日至十二月三十一日

單位：新台幣千元

	111年度		110年度	
	金額	%	金額	%
4000 營業收入(附註四、六(二十一)及七)	\$ 541,750,850	100	519,732,048	100
5000 營業成本(附註六(五)及七)	515,747,708	95	497,437,486	96
5900 營業毛利	26,003,142	5	22,294,562	4
營業費用(附註六(三)、(二十二)及七)：				
6100 推銷費用	3,241,707	1	3,076,667	-
6200 管理費用	4,004,352	1	3,866,479	1
6300 研究發展費用	12,095,376	2	10,593,339	2
6450 預期信用減損(迴轉利益)損失	(7,369)	-	33,443	-
	19,334,066	4	17,569,928	3
6900 營業利益	6,669,076	1	4,724,634	1
營業外收入及支出(附註六(六)、(二十三)及七)：				
7100 利息收入	1,764,316	-	1,075,960	-
7010 其他收入	263,128	-	378,252	-
7020 其他利益及損失	1,525,831	-	2,220,446	-
7050 財務成本	(3,035,588)	-	(738,437)	-
7060 採用權益法認列之關聯企業及合資損益之份額	(9,728)	-	38,329	-
	507,959	-	2,974,550	-
7900 稅前淨利	7,177,035	1	7,699,184	1
7950 減：所得稅費用(附註四及六(十七))	1,115,026	-	1,752,091	-
8000 本期淨利	6,062,009	1	5,947,093	1
其他綜合損益：				
不重分類至損益之項目				
8310 確定福利計畫之再衡量數	115,509	-	16,762	-
8316 透過其他綜合損益按公允價值衡量之權益工具投資未實現評價損益	(1,263,059)	-	(242,078)	-
8320 採用權益法認列之關聯企業及合資之其他綜合損益之份額—不重分類至損益之項目	2,607	-	(2,511)	-
8349 減：與不重分類之項目相關之所得稅	22,611	-	3,769	-
	(1,167,554)	-	(231,596)	-
後續可能重分類至損益之項目				
8360 國外營運機構財務報表換算之兌換差額	2,530,890	-	(574,653)	-
8370 採用權益法認列之關聯企業及合資之其他綜合損益之份額—可能重分類至損益之項目	4,821	-	2,914	-
8399 減：與可能重分類之項目相關之所得稅	-	-	-	-
	2,535,711	-	(571,739)	-
本期其他綜合損益(稅後淨額)				
	1,368,157	-	(803,335)	-
8500 本期綜合損益總額	\$ 7,430,166	1	\$ 5,143,758	1
本期淨利歸屬於：				
8610 母公司業主	\$ 6,128,786	1	6,537,765	1
8620 非控制權益	(66,777)	-	(590,672)	-
	\$ 6,062,009	1	\$ 5,947,093	1
綜合損益總額歸屬於：				
8710 母公司業主	\$ 7,491,484	1	5,736,566	1
8720 非控制權益	(61,318)	-	(592,808)	-
	\$ 7,430,166	1	\$ 5,143,758	1
每股盈餘(附註四及六(二十))				
9750 基本每股盈餘(單位：新台幣元)	\$ 1.71		1.82	
9850 稀釋每股盈餘(單位：新台幣元)	\$ 1.70		1.81	

(請詳閱後附合併財務報告附註)

董事長：卓桐華



經理人：巫永財



會計主管：游進寶



英業達股份有限公司及子公司

合併權益變動表

民國一〇一年一月一日至十二月三十一日

單位：新台幣千元

歸屬於母公司業主之權益

	股本	資本公積	保留盈餘		未分配盈餘	其他權益項目				歸屬於母公司業主權益總計	非控制權益	權益總額
			法定盈餘公積	特別盈餘公積		國外營運機構財務報表換算之兌換差	透過其他綜合損益按公允價值衡量之金融資產未實現評價(損)益	益按公允價值衡量之金融資產未實現評價(損)益	歸屬於母公司業主權益總計			
民國一〇一年一月一日餘額	\$ 35,874,751	2,899,284	11,345,901	1,822,004	7,944,644	(2,467,365)	565,440		57,984,659	(93,916)		57,890,743
本期淨利(損)	-	-	-	-	6,537,765	-	-	-	6,537,765	(590,672)		5,947,093
本期其他綜合損益	-	-	-	-	12,847	(569,603)	(244,443)		(801,199)	(2,136)		(803,335)
本期綜合損益總額	-	-	-	-	6,550,612	(569,603)	(244,443)		5,736,566	(592,808)		5,143,758
盈餘指撥及分配：												
提列法定盈餘公積	-	-	747,132	-	(747,132)	-	-	-	-	-	-	-
提列特別盈餘公積	-	-	-	79,921	(79,921)	-	-	-	-	-	-	-
普通股現金股利	-	-	-	-	(6,636,829)	-	-	-	(6,636,829)	-	-	(6,636,829)
處分透過其他綜合損益按公允價值衡量之權益工具	-	-	-	-	(1,373)	-	1,373	-	-	-	-	-
其他	-	308	-	-	-	-	-	-	308	114		422
民國一〇一年十二月三十一日餘額	\$ 35,874,751	2,899,592	12,093,033	1,901,925	7,030,001	(3,036,968)	322,370		57,084,704	(686,610)		56,398,094
本期淨利(損)	-	-	-	-	6,128,786	-	-	-	6,128,786	(66,777)		6,062,009
本期其他綜合損益	-	-	-	-	95,889	2,530,252	(1,263,443)		1,362,698	5,459		1,368,157
本期綜合損益總額	-	-	-	-	6,224,675	2,530,252	(1,263,443)		7,491,484	(61,318)		7,430,166
盈餘指撥及分配：												
提列法定盈餘公積	-	-	654,924	-	(654,924)	-	-	-	-	-	-	-
提列特別盈餘公積	-	-	-	812,672	(812,672)	-	-	-	-	-	-	-
普通股現金股利	-	-	-	-	(5,022,465)	-	-	-	(5,022,465)	-	-	(5,022,465)
其他	-	335	-	-	-	-	-	-	335	124		459
民國一〇一年十二月三十一日餘額	\$ 35,874,751	2,899,927	12,747,957	2,714,597	6,764,615	(506,716)	(941,073)		59,554,058	(747,804)		58,806,254



董事長：卓桐華



經理人：巫永財

(請詳閱後附合併財務報告附註)

會計主管：游進寶



英業達股份有限公司及子公司

合併現金流量表

民國一十一年及一十〇年一月一日至十二月三十一日

單位:新台幣千元

	111年度	110年度
營業活動之現金流量：		
本期稅前淨利	\$ 7,177,035	7,699,184
調整項目：		
收益費損項目		
折舊費用	2,171,055	2,361,213
攤銷費用	730,313	901,608
預期信用減損(迴轉利益)損失	(7,369)	33,443
利息費用	3,035,588	738,437
利息收入	(1,764,316)	(1,075,960)
股利收入	(34,266)	(133,902)
股份基礎給付酬勞成本	459	422
採用權益法認列之關聯企業及合資損失(利益)之份額	9,728	(38,329)
處分及報廢不動產、廠房及設備利益	(25,430)	(1,458,999)
處分採用權益法之投資(利益)損失	(186)	47,269
非金融資產減損損失	-	550,703
未實現外幣兌換利益	(105,185)	(228,023)
其他	(34,561)	1,401
收益費損項目合計	3,975,830	1,699,283
與營業活動相關之資產／負債變動數：		
與營業活動相關之資產之淨變動：		
強制透過損益按公允價值衡量之金融資產減少	568	107,325
應收帳款減少(增加)	13,252,520	(12,291,774)
其他應收款減少(增加)	110,906	(79,815)
存貨減少(增加)	15,803,274	(22,067,263)
其他流動資產(增加)減少	(194,813)	1,967,814
與營業活動相關之資產之淨變動合計	28,972,455	(32,363,713)
與營業活動相關之負債之淨變動：		
持有供交易之金融負債增加(減少)	180,250	(136,640)
合約負債增加(減少)	5,031,724	(262,058)
應付帳款(減少)增加	(22,385,586)	11,691,774
其他應付款減少	(74,113)	(1,124,694)
其他流動負債增加	2,078,535	741,515
淨確定福利負債減少	(52,443)	(50,202)
與營業活動相關之負債之淨變動合計	(15,221,633)	10,859,695
與營業活動相關之資產及負債之淨變動合計	13,750,822	(21,504,018)
調整項目合計	17,726,652	(19,804,735)
營運產生之現金流入(流出)	24,903,687	(12,105,551)
收取之利息	808,417	1,035,979
收取之股利	34,266	133,902
支付之利息	(2,574,658)	(740,053)
支付之所得稅	(1,053,028)	(851,177)
營業活動之淨現金流入(流出)	22,118,684	(12,526,900)

董事長：卓桐華

(請詳閱後附合併財務報告附註)
經理人：巫永財

會計主管：游進寶



英業達股份有限公司及子公司

合併現金流量表(續)

民國一十一年及一十〇年一月一日至十二月三十一日

單位:新台幣千元

	111年度	110年度
投資活動之現金流量：		
取得透過其他綜合損益按公允價值衡量之金融資產	\$ (311,208)	(826,499)
處分透過其他綜合損益按公允價值衡量之金融資產	44,310	-
取得透過損益按公允價值衡量之金融資產	(582,018)	(833,425)
處分透過損益按公允價值衡量之金融資產	1,736,127	105,038
取得採用權益法之投資	(44,310)	(49,668)
處分採用權益法之投資	160	-
透過其他綜合損益按公允價值衡量之金融資產減資退回股款	-	4,838
取得不動產、廠房及設備	(4,850,066)	(2,809,391)
處分不動產、廠房及設備	69,270	2,208,725
取得無形資產	(196,393)	(250,596)
喪失控制力之子公司現金影響數	-	(8,309)
其他金融資產(增加)減少	(888,647)	172,944
其他非流動資產增加	(1,021,199)	(836,384)
投資活動之淨現金流出	(6,043,974)	(3,122,727)
籌資活動之現金流量：		
短期借款(減少)增加	(7,573,816)	23,164,212
舉借長期借款	11,238,793	18,915,930
償還長期借款	(8,809,900)	(17,172,500)
其他應付款—關係人增加	729,982	-
租賃本金償還	(197,327)	(209,820)
其他非流動負債減少	(6,824)	(187,459)
發放現金股利	(5,022,465)	(6,636,829)
籌資活動之淨現金(流出)流入	(9,641,557)	17,873,534
匯率變動對現金及約當現金之影響	1,229,578	(387,590)
本期現金及約當現金增加數	7,662,731	1,836,317
期初現金及約當現金餘額	34,787,912	32,951,595
期末現金及約當現金餘額	\$ 42,450,643	34,787,912

董事長：卓桐華



(請詳閱後附合併財務報告附註)
經理人：巫永財



會計主管：游進寶



英業達股份有限公司及子公司
合併財務報告附註
民國一一一年度及一一〇年度
(除另有註明者外，所有金額均以新台幣千元為單位)

一、公司沿革

英業達股份有限公司(以下簡稱本公司)於民國六十四年成立，主要經營電腦產品之製造、加工及買賣業務，註冊地址為台北市士林區後港街66號。並於民國八十五年十一月股票正式掛牌上市。

本公司民國一一一年度之合併財務報告之組成包括本公司及本公司之子公司(以下併稱「合併公司」)。合併公司主要營業項目為電腦及智能裝置產品之生產及銷售等業務，請詳附註四(三)。

二、通過財務報告之日期及程序

本合併財務報告已於民國一一二年三月十四日經董事會通過發布。

三、新發布及修訂準則及解釋之適用

(一)已採用金融監督管理委員會認可之新發布及修訂後準則及解釋之影響

合併公司自民國一一一年一月一日起開始適用下列新修正之國際財務報導準則，且對合併財務報告未造成重大影響。

- 國際會計準則第十六號之修正「不動產、廠房及設備－達到預定使用狀態前之價款」
- 國際會計準則第三十七號之修正「虧損性合約－履行合約之成本」
- 國際財務報導準則2018-2020週期之年度改善
- 國際財務報導準則第三號之修正「對觀念架構之引述」

(二)尚未採用金管會認可之國際財務報導準則之影響

合併公司評估適用下列自民國一一二年一月一日起生效之新修正之國際財務報導準則，將不致對合併財務報告造成重大影響。

- 國際會計準則第一號之修正「會計政策之揭露」
- 國際會計準則第八號之修正「會計估計值之定義」
- 國際會計準則第十二號之修正「與單一交易所產生之資產及負債有關之遞延所得稅」

英業達股份有限公司及子公司合併財務報告附註(續)

(三)金管會尚未認可之新發布及修訂準則及解釋

合併公司預期下列尚未認可之新發布及修正準則不致對合併財務報告造成重大影響。

- 國際財務報導準則第十號及國際會計準則第二十八號之修正「投資者與其關聯企業或合資間之資產出售或投入」
- 國際財務報導準則第十七號「保險合約」及國際財務報導準則第十七號之修正
- 國際會計準則第一號之修正「將負債分類為流動或非流動」
- 國際會計準則第一號之修正「具合約條款之非流動負債」
- 國際財務報導準則第十七號之修正「初次適用IFRS 17及IFRS 9比較資訊」
- 國際財務報導準則第十六號之修正「售後租回交易之規定」

四、重大會計政策之彙總說明

本合併財務報告所採用之重大會計政策彙總說明如下。除附註三之說明者外，下列會計政策已一致適用於本合併財務報告之所有表達期間。

(一)遵循聲明

本合併財務報告係依照證券發行人財務報告編製準則(以下簡稱「編製準則」)及金融監督管理委員會認可並發布生效之國際財務報導準則、國際會計準則、解釋及解釋公告(以下簡稱「金管會認可之國際財務報導準則」)編製。

(二)編製基礎

合併個體英穩達科技股份有限公司於民國一一〇年十二月一日經董事會決議聲請法院宣告破產，是以英穩達科技股份有限公司係未能繼續經營，係非採用繼續經營會計基礎假設編製財務報告。

1.衡量基礎

除下列資產負債表之重要項目外，本合併財務報告係依歷史成本為基礎編製：

- (1)依公允價值衡量之透過損益按公允價值衡量之金融資產及負債；
- (2)依公允價值衡量之透過其他綜合損益按公允價值之金融資產；
- (3)依公允價值衡量之現金交割股份基礎給付協議之負債；及
- (4)淨確定福利負債(或資產)，係依退休基金資產之公允價值減除確定福利義務現值及附註四(十六)所述之上限影響數衡量。

2.功能性貨幣及表達貨幣

合併公司每一個體均係以各營運所處主要經濟環境之貨幣為其功能性貨幣。本合併財務報告係以本公司之功能性貨幣，新台幣表達。所有以新台幣表達之財務資訊均以新台幣千元為單位。

英業達股份有限公司及子公司合併財務報告附註(續)

(三)合併基礎

1.合併財務報告編製原則

合併財務報告之編製主體包含本公司及由本公司所控制之個體(即子公司)。當本公司暴露於來自對被投資個體之參與之變動報酬或對該等變動報酬享有權利，且透過對被投資個體之權力有能力影響該等報酬時，本公司控制該個體。

自對子公司取得控制之日起，開始將其財務報告納入合併財務報告，直至喪失控制之日為止。合併公司間之交易、餘額及任何未實現收益與費損，業於編製合併財務報告時已全數消除。子公司之綜合損益總額係分別歸屬至本公司業主及非控制權益，即使非控制權益因而成為虧損餘額亦然。

子公司之財務報告業已適當調整，俾使其會計政策與合併公司所使用之會計政策一致。

合併公司對子公司所有權權益之變動，未導致喪失對子公司之控制者，係作為與業主間之權益交易處理。非控制權益之調整數與所支付或收取對價公允價值間之差額，係直接認列於權益且歸屬於本公司業主。

當合併公司喪失對子公司之控制，合併財務報告中將前子公司之資產(包含商譽)及負債與非控制權益按喪失控制日之帳面金額除列，並對前子公司之保留投資以喪失控制日之公允價值重新衡量。處分損益為下列兩者之差額：(1)所收取對價之公允價值與對前子公司之保留投資於喪失控制日之公允價值合計數，及(2)子公司之資產(包含商譽)及負債與非控制權益於喪失控制日之帳面金額合計數。對於先前認列於其他綜合損益中與該子公司有關之所有金額，其會計處理之基礎與合併公司若直接處分相關資產或負債所必須遵循之基礎相同。

2.列入合併財務報告之子公司

列入本合併財務報告之子公司包含：

投資公司名稱	子公司名稱	業務性質	所持股權百分比		說 明
			111.12.31	110.12.31	
本公司	英業達集團(香港)有限公司	貿易	100.00%	100.00%	
"	英業達控股(北美)有限公司	控股公司	100.00%	100.00%	
"	英業達(開曼)有限公司	控股公司	100.00%	100.00%	
"	英業達科技(開曼)有限公司	控股公司	100.00%	100.00%	
"	Inventec (Czech), s.r.o.	電腦產品產銷	100.00%	100.00%	
"	Inventec Development Japan Corporation	貿易	100.00%	100.00%	
"	英源達投資股份有限公司	一般投資	100.00%	100.00%	
"	英研智能移動股份有限公司	智能移動裝置研發及產銷	73.00%	73.00%	
"	Inventec Japan Corporation	貿易及管理服務	100.00%	100.00%	
"	英華達股份有限公司	智能裝置產品	100.00%	100.00%	
"	網英科技股份有限公司	5G設備產銷	100.00%	-	% 於民國一一年十一月十七日設立。

英業達股份有限公司及子公司合併財務報告附註(續)

投資公 司名稱	子公司名稱	業務 性質	所持股權百分比		說 明
			111.12.31	110.12.31	
本公司、英源達投資 (股)公司及英華達(股) 公司	英穩達科技股份有限公司	太陽能電池與醫療器材銷售	47.65%	47.65%	英穩達科技股份有限公 司業已於民國一一〇年 十二月一日經董事會決 議通過聲請法院宣告破 產，待法院裁定宣告破 產。
英業達集團(香港)有限 公司	英業達集團(天津)電子技術有限公司	電子產品軟體研發	100.00%	100.00%	
"	英業達集團(北京)電子技術有限公司	"	100.00%	100.00%	
英業達(開曼)有限公司 及英業達科技有限公司	英業達(上海)有限公司	電腦產品銷售	100.00%	100.00%	
"	英順源(上海)科技有限公司	"	100.00%	100.00%	
英業達(開曼)有限公司	英順達科技有限公司	"	100.00%	100.00%	
"	英業達科技有限公司	電腦產品產銷	100.00%	100.00%	
"	英源達科技有限公司	電腦產品銷售	100.00%	100.00%	
"	英順源(重慶)科技有限公司	"	100.00%	100.00%	
英業達(開曼)有限公司 及英業達科技(開曼)有 限公司	英業達(重慶)有限公司	電腦產品產銷	100.00%	100.00%	
英業達(上海)有限公司	上海英憲達有限公司	租賃	78.00%	78.00%	
英順源(上海)科技有限 公司	上海時聖企業管理諮詢有限公司	企業管理	100.00%	100.00%	
英業達科技有限公司	上海順詮科技有限公司	電腦產品產銷	100.00%	100.00%	
英業達控股(北美)有限 公司	Inventec (USA) Corporation	電腦產品服務	100.00%	100.00%	
"	Inventec Manufacturing (North America) Corporation	"	100.00%	100.00%	
"	Inventec Configuration (North America) Corporation	電腦產品產銷	100.00%	100.00%	
"	Inventec Distribution (North America) Corporation	"	100.00%	100.00%	
英業達控股(北美)有限 公司及Inventec Distribution (North America) Corporation	IEC Technologies, S. de R.L. de C.V.	電腦產品產銷	100.00%	100.00%	

英業達股份有限公司及子公司合併財務報告附註(續)

投資公 司名稱	子公司名稱	業務 性質	所持股權百分比		說 明
			111.12.31	110.12.31	
英華達股份有限公司	Inventec Appliances (Cayman) Holding Corp.	控股公司	100.00%	100.00%	
"	Inventec Appliances (Vietnam) Company Limited	智能裝置產銷	100.00%	-	% 於民國一一年九月十二日設立。
Inventec Appliances (Cayman) Holding Corp.	Inventec Appliances (USA) Distribution Corp.	行銷推廣	100.00%	100.00%	
"	Inventec Appliances Corporation USA, Inc.	銷售服務	100.00%	100.00%	
"	英華達(上海)電子有限公司	智能裝置研發	100.00%	100.00%	
"	英華達(上海)科技有限公司	智能裝置產銷	100.00%	100.00%	
"	英華達(南京)科技有限公司	"	100.00%	100.00%	
"	英華達(南京)電子有限公司	"	100.00%	100.00%	
"	英華達(西安)通信科技有限公司	房屋租賃	100.00%	100.00%	
"	英華達(南昌)科技有限公司	智能裝置研發	100.00%	100.00%	
英華達(上海)電子有限公司	英其達(上海)實業有限公司	企業管理	100.00%	100.00%	
"	上海英華鼎企業管理諮詢有限公司	"	100.00%	100.00%	
"	南昌英華達智能製造有限公司	智能裝置產銷	100.00%	100.00%	
英華達(上海)科技有限 公司	Inventec Appliances (Malaysia) SDN. BHD.	"	100.00%	100.00%	
"	上海英醫達醫療器械用品有限公司	醫療器械產銷	100.00%	100.00%	

3.未列入合併財務報告之子公司：無。

(四)外 幣

1.外幣交易

外幣交易依交易日之匯率換算為功能性貨幣。於後續每一報導期間結束日(以下稱報導日)之外幣貨幣性項目依當日之匯率換算為功能性貨幣。以公允價值衡量之外幣非貨幣性項目依衡量公允價值當日之匯率換算為功能性貨幣，以歷史成本衡量之外幣非貨幣性項目則依交易日之匯率換算。

換算所產生之外幣兌換差異通常係認列於損益，惟指定為透過其他綜合損益按公允價值衡量之權益工具係認列於其他綜合損益。

英業達股份有限公司及子公司合併財務報告附註(續)

2. 國外營運機構

國外營運機構之資產及負債，包括收購時產生之商譽及公允價值調整，係依報導日之匯率換算為新台幣；收益及費損項目則依當期平均匯率換算為新台幣，所產生之兌換差額均認列為其他綜合損益。

當處分國外營運機構致喪失控制、共同控制或重大影響時，與該國外營運機構相關之累計兌換差額係全數重分類為損益。部分處分含有國外營運機構之子公司時，相關累計兌換差額係按比例重新歸屬至非控制權益。部分處分含有國外營運機構之關聯企業或合資之投資時，相關累計兌換差額則按比例重分類至損益。

對國外營運機構之貨幣性應收或應付項目，若尚無清償計畫且不可能於可預見之未來予以清償時，其所產生之外幣兌換損益視為對該國外營運機構淨投資之一部分而認列為其他綜合損益。

(五) 資產與負債區分流動與非流動之分類標準

符合下列條件之一之資產列為流動資產，非屬流動資產之所有其他資產則列為非流動資產：

1. 預期於其正常營業週期中實現該資產，或意圖將其出售或消耗；
2. 主要為交易目的而持有該資產；
3. 預期於報導期間後十二個月內實現該資產；或
4. 該資產為現金或約當現金，但於報導期間後至少十二個月將該資產交換或用以清償負債受到其他限制者除外。

符合下列條件之一之負債列為流動負債，非屬流動負債之所有其他負債則列為非流動負債：

1. 預期將於正常營業週期中清償該負債；
2. 主要為交易目的而持有該負債；
3. 預期將於報導期間後十二個月內到期清償該負債；或
4. 未具無條件將清償期限遞延至報導期間後至少十二個月之權利之負債。負債之條款，可能依交易對方之選擇，以發行權益工具而導致其清償者，並不影響其分類。

(六) 現金及約當現金

現金包括庫存現金及活期存款。約當現金係指可隨時轉換成定額現金且價值變動風險甚小之短期並具高度流動性之投資。定期存款符合前述定義且持有目的係滿足短期現金承諾而非投資或其他目的者，列報於約當現金。

(七) 金融工具

應收帳款原始係於產生時認列。所有其他金融資產及金融負債原始係於合併公司成為金融工具合約條款之一方時認列。非透過損益按公允價值衡量之金融資產或金融負債原始係按公允價值加計直接可歸屬於該取得或發行之交易成本衡量。不包含重大財務組成部分之應收帳款原始係按交易價格衡量。

英業達股份有限公司及子公司合併財務報告附註(續)

1. 金融資產

金融資產之購買或出售符合慣例交易者，合併公司對以相同方式分類之金融資產，其所有購買及出售一致地採交易日會計處理。

原始認列時金融資產分類為：按攤銷後成本衡量之金融資產、透過其他綜合損益按公允價值衡量之權益工具投資或透過損益按公允價值衡量之金融資產。合併公司僅於改變管理金融資產之經營模式時，始自下一個報導期間之首日起重分類所有受影響之金融資產。

(1) 按攤銷後成本衡量之金融資產

金融資產同時符合下列條件，且未指定為透過損益按公允價值衡量時，係按攤銷後成本衡量：

- 係在以收取合約現金流量為目的之經營模式下持有該金融資產。
- 該金融資產之合約條款產生特定日期之現金流量，完全為支付本金及流通在外本金金額之利息。

該等資產後續以原始認列金額加減計採有效利息法計算之累積攤銷數，並調整任何備抵損失之攤銷後成本衡量。利息收入、外幣兌換損益及減損損失係認列於損益。除列時，將利益或損失列入損益。

(2) 透過其他綜合損益按公允價值衡量之金融資產

合併公司在以收取合約現金流量及出售持有部分應收帳款，故透過其他綜合損益按公允價值衡量該等帳款。惟係將其列報於應收帳款項下。

合併公司於原始認列時，可作一不可撤銷之選擇，將非持有供交易之權益工具投資後續公允價值變動列報於其他綜合損益。前述選擇係按逐項工具基礎所作成。

屬權益工具投資者後續按公允價值衡量。股利收入(除非明顯代表部分投資成本之回收)係認列於損益。其餘淨利益或損失係認列為其他綜合損益且不重分類至損益。

權益投資之股利收入於合併公司有權利收取股利之日認列(通常係除息日)。

(3) 透過損益按公允價值衡量之金融資產

非屬上述按攤銷後成本衡量或透過其他綜合損益按公允價值衡量之金融資產，係透過損益按公允價值衡量，包括衍生性金融資產。合併公司於原始認列時，為消除或重大減少會計配比不當，得不可撤銷地將符合按攤銷後成本衡量或透過其他綜合損益按公允價值衡量條件之金融資產，指定為透過損益按公允價值衡量之金融資產。

該等資產後續按公允價值衡量，其淨利益或損失(包含任何股利及利息收入)係認列為損益。

英業達股份有限公司及子公司合併財務報告附註(續)

(4)金融資產減損

合併公司針對按攤銷後成本衡量之金融資產(包括現金及約當現金及應收帳款、其他應收款、存出保證金及其他金融資產等)之預期信用損失認列備抵損失。

下列金融資產係按十二個月預期信用損失金額衡量備抵損失，其餘係按存續期間預期信用損失金額衡量：

- 判定債務證券於報導日之信用風險低；及
- 其他債務證券及銀行存款之信用風險(即金融工具之預期存續期間發生違約之風險)自原始認列後未顯著增加。

應收帳款之備抵損失係按存續期間預期信用損失金額衡量。

於判定自原始認列後信用風險是否已顯著增加時，合併公司考量合理且可佐證之資訊(無需過度成本或投入即可取得)，包括質性及量化資訊，及根據合併公司之歷史經驗、信用評估及前瞻性資訊所作之分析。

若合約款項逾期超過九十天，合併公司假設金融資產之信用風險已顯著增加。

若合約款項逾期超過一年，或借款人不太可能履行其信用義務支付全額款項予合併公司時，合併公司視為該金融資產發生違約。

存續期間預期信用損失係指金融工具預期存續期間所有可能違約事項產生之預期信用損失。

十二個月預期信用損失係指金融工具於報導日後十二個月內可能違約事項所產生之預期信用損失(或較短期間，若金融工具之預期存續期間短於十二個月時)。

衡量預期信用損失之最長期間為合併公司暴露於信用風險之最長合約期間。

預期信用損失為金融工具預期存續期間信用損失之機率加權估計值。信用損失係按所有現金短收之現值衡量，亦即合併公司依據合約可收取之現金流量與合併公司預期收取之現金流量之差額。預期信用損失係按金融資產之有效利率折現。

於每一報導日合併公司評估按攤銷後成本衡量金融資產是否有信用減損。對金融資產之估計未來現金流量具有不利影響之一項或多項事項已發生時，該金融資產已信用減損。金融資產已信用減損之證據包括有關下列事項之可觀察資料：

- 借款人或發行人之重大財務困難；
- 違約，諸如延滯或逾期超過一年；
- 因與借款人之財務困難相關之經濟或合約理由，合併公司給予借款人原本不會考量之讓步；
- 借款人很有可能會聲請破產或進行其他財務重整；或
- 由於財務困難而使該金融資產之活絡市場消失。

英業達股份有限公司及子公司合併財務報告附註(續)

按攤銷後成本衡量之金融資產之備抵損失係自資產之帳面金額中扣除。

當合併公司對回收金融資產整體或部分無法合理預期時，係直接減少其金融資產總帳面金額。對公司戶，合併公司係以是否合理預期可回收之基礎個別分析沖銷之時點及金額。合併公司預期已沖銷金額將不會重大迴轉。然而，已沖銷之金融資產仍可強制執行，以符合合併公司回收逾期金額之程序。

(5) 金融資產之除列

合併公司僅於對來自該資產現金流量之合約權利終止，或已移轉金融資產且該資產所有權之幾乎所有風險及報酬已移轉予其他企業，或既未移轉亦未保留所有權之幾乎所有風險及報酬且未保留該金融資產之控制時，始將金融資產除列。

合併公司簽訂移轉金融資產之交易，若保留已移轉資產所有權之所有或幾乎所有風險及報酬，則仍持續認列於資產負債表。

2. 金融負債及權益工具

(1) 負債或權益之分類

合併公司發行之債務及權益工具係依據合約協議之實質與金融負債及權益工具之定義分類為金融負債或權益。

(2) 權益交易

權益工具係指表彰合併公司於資產減除其所有負債後剩餘權益之任何合約。合併公司發行之權益工具係以取得之價款扣除直接發行成本後之金額認列。

(3) 金融負債

金融負債係分類為攤銷後成本或透過損益按公允價值衡量。金融負債若屬持有供交易、衍生工具或於原始認列時指定，則分類為透過損益按公允價值衡量。透過損益按公允價值衡量之金融負債係以公允價值衡量，且相關淨利益及損失，包括任何利息費用，係認列於損益。

其他金融負債後續採有效利息法按攤銷後成本衡量。利息費用及兌換損益係認列於損益。除列時之任何利益或損失亦係認列於損益。

(4) 金融負債之除列

合併公司係於合約義務已履行、取消或到期時，除列金融負債。當金融負債條款修改且修改後負債之現金流量有重大差異，則除列原金融負債，並以修改後條款為基礎按公允價值認列新金融負債。

除列金融負債時，其帳面金額與所支付或應支付對價總額(包含任何所移轉之非現金資產或承擔之負債)間之差額認列為損益。

(5) 金融資產及負債之互抵

金融資產及金融負債僅於合併公司目前有法律上有可執行之權利進行互抵及有意圖以淨額交割或同時變現資產及清償負債時，方予以互抵並以淨額表達於資產負債表。

英業達股份有限公司及子公司合併財務報告附註(續)

(八)存 貨

存貨係以成本與淨變現價值孰低衡量。成本包括使其達可供使用的地點及狀態所發生之取得、產製或加工成本及其他成本，並採加權平均法計算。製成品及在製品存貨之成本包括依適當比例按正常產能分攤之製造費用。

淨變現價值係指正常營業下之估計售價減除估計完工尚需投入之估計成本及完成出售所需之估計成本後之餘額。

(九)投資關聯企業

關聯企業係指合併公司對其財務及營運政策具有重大影響，但非控制或聯合控制者。

合併公司對於關聯企業之權益採用權益法處理。權益法下，原始取得時係依成本認列，投資成本包含交易之成本。投資關聯企業之帳面金額包括原始投資時所辨認之商譽，減除任何累計減損損失。

合併財務報告包括自具有重大影響之日起至喪失重大影響之日止，於進行與合併公司會計政策一致性之調整後，合併公司依權益比例認列各該投資關聯企業之損益及其他綜合損益之金額。當關聯企業發生非損益及其他綜合損益之權益變動且不影響合併公司對其之持股比例時，合併公司將歸屬於合併公司可享有關聯企業份額下之權益變動按持股比例認列為資本公積。

合併公司與關聯企業間之交易所產生之未實現利益及損失，僅在非關係人投資者對關聯企業之權益範圍內，認列於企業財務報表。當合併公司依比例應認列關聯企業之損失份額等於或超過其在關聯企業之權益時，即停止認列其損失，而僅於發生法定義務、推定義務或已代該被投資公司支付款項之範圍內，認列額外之損失及相關負債。

合併公司自其投資不再為關聯企業之日起停止採用權益法，並按公允價值衡量保留權益，保留權益之公允價值及處分價款與停止採用權益法當日之投資帳面金額之差額，認列於當期損益。對於先前認列於其他綜合損益中與該投資有關之所有金額，其會計處理之基礎與關聯企業若直接處分相關資產或負債所必須遵循之基礎相同，亦即若先前認列於其他綜合損益之利益或損失，於處分相關資產或負債時須被重分類為損益(或保留盈餘)，則當企業停止採用權益法時，將該利益或損失自權益重分類至損益(或保留盈餘)。若合併公司對關聯企業之所有權權益減少，但持續適用權益法，則合併公司將與該所有權權益之減少有關而先前已認列於其他綜合損益之利益或損失，按上述方式依減少比例作重分類調整。

合併公司對關聯企業之投資若成為對合資之投資，或對合資之投資成為對關聯企業之投資，合併公司持續適用權益法而不對保留權益作再衡量。

英業達股份有限公司及子公司合併財務報告附註(續)

關聯企業發行新股時，若合併公司未按持股比例認購，致使持股比例發生變動，並因而使投資之股權淨值發生增減時，其增減數調整資本公積及採用權益法之投資；若此項調整係沖減資本公積，但由採用權益法之投資所產生之資本公積餘額不足時，其差額則借記保留盈餘。惟若屬合併公司未按持股比例認購，致使其對關聯企業之所有權權益減少者，先前於其他綜合損益中所認列與該關聯企業有關之金額係按減少比例重分類，其會計處理之基礎與關聯企業若直接處分相關資產或負債所必須遵循之基礎相同。

(十)不動產、廠房及設備

1.認列與衡量

不動產、廠房及設備項目係依成本(包括資本化之借款成本)減累計折舊及任何累計減損衡量。

不動產、廠房及設備之重大組成部分耐用年限不同時，則視為不動產、廠房及設備之單獨項目(主要組成部分)處理。

不動產、廠房及設備之處分利益或損失係認列於損益。

2.後續成本

後續支出僅於其未來經濟效益很有可能流入合併公司時始予以資本化。

3.折 舊

折舊係依資產成本減除殘值計算，並採直線法於每一組成部分之估計耐用年限內認列於損益。

土地不予提列折舊。

當期及比較期間之估計耐用年限如下：

房屋及建築	10年～50年
機器設備	2年～11年
運輸設備	3年～6年
辦公設備	2年～14年
電器設備	2年～16年
裝潢設備	2年～20年
什項設備	2年～16年

合併公司於每一報導日檢視折舊方法、耐用年限及殘值，並於必要時適當調整。

英業達股份有限公司及子公司合併財務報告附註(續)

(十一) 租賃

合併公司係於合約成立日評估合約是否係屬或包含租賃，若合約轉讓對已辨認資產之使用之控制權一段時間以換得對價，則合約係屬或包含租賃。

1. 承租人

合併公司於租賃開始日認列使用權資產及租賃負債，使用權資產係以成本為原始衡量，該成本包含租賃負債之原始衡量金額，調整租賃開始日或之前支付之任何租賃給付，並加計所發生之原始直接成本及為拆卸、移除標的資產及復原其所在地點或標的資產之估計成本，同時減除收取之任何租賃誘因。

使用權資產後續於租賃開始日至使用權資產之耐用年限屆滿時或租賃期間屆滿時兩者之較早者以直線法提列折舊。此外，合併公司定期評估使用權資產是否發生減損並處理任何已發生之減損損失，並於租賃負債發生再衡量的情況下配合調整使用權資產。

租賃負債係以租賃開始日尚未支付之租賃給付之現值為原始衡量。若租賃隱含利率容易確定，則折現率為該利率，若並非容易確定，則使用合併公司之增額借款利率。一般而言，合併公司係採用其增額借款利率為折現率。

計入租賃負債衡量之租賃給付包括：

- (1) 固定給付，包括實質固定給付；
- (2) 取決於某項指數或費率之變動租賃給付，採用租賃開始日之指數或費率為原始衡量；
- (3) 預期支付之殘值保證金額；及
- (4) 於合理確定將行使購買選擇權或租賃終止選擇權時之行使價格或所須支付之罰款。

租賃負債後續係以有效利息法計提利息，並於發生以下情況時再衡量其金額：

- (1) 用以決定租賃給付之指數或費率變動導致未來租賃給付有變動；
- (2) 預期支付之殘值保證金額有變動；
- (3) 標的資產購買選擇權之評估有變動；
- (4) 對是否行使延長或終止選擇權之估計有所變動，而更改對租賃期間之評估；
- (5) 租賃標的、範圍或其他條款之修改。

租賃負債因前述用以決定租賃給付之指數或費率變動、殘值保證金額有變動以及購買、延長或終止選擇權之評估變動而再衡量時，係相對應調整使用權資產之帳面金額，並於使用權資產之帳面金額減至零時，將剩餘之再衡量金額認列於損益中。

英業達股份有限公司及子公司合併財務報告附註(續)

對於減少租賃範圍之租賃修改，則係減少使用權資產之帳面金額以反映租賃之部分或全面終止，並將其與租賃負債再衡量金額間之差額則認列於損益中。

合併公司將不符合投資性不動產定義之使用權資產及租賃負債分別以單行項目表達於資產負債表中。

針對宿舍、運輸及其他設備之短期租賃及低價值標的資產租賃，合併公司選擇不認列使用權資產及租賃負債，而係將相關租賃給付依直線基礎於租賃期間內認列為費用。

合併公司針對所有符合下列所有條件之租金減讓，選擇採用實務權宜作法，不評估其是否係租賃修改：

- (1)作為新型冠狀病毒肺炎大流行之直接結果而發生之租金減讓；
- (2)租賃給付之變動導致租賃之修正後對價與該變動前租賃之對價幾乎相同或較小；
- (3)租賃給付之任何減少僅影響原於民國一一〇年六月三十日以前到期之給付；且
- (4)該租賃之其他條款及條件並無實質變動。

於實務權宜作法下，租金減讓導致租賃給付變動時，係於啟動租金減讓之事件或情況發生時將變動數認列於損益。

2.出租人

合併公司為出租人之交易，係於租賃成立日將租賃合約依其是否移轉附屬於標的資產所有權之幾乎所有風險與報酬分類，若是則分類為融資租賃，否則分類為營業租賃。於評估時，合併公司考量包括租賃期間是否涵蓋標的資產經濟年限之主要部分等相關特定指標。

(十二)無形資產

1.認列及衡量

收購子公司產生之商譽係以成本減累計減損予以衡量。

研究活動相關支出於發生時認列為損益。

發展支出僅於其能可靠衡量、產品或流程之技術或商業可行性已達成、未來經濟效益很有可能流入合併公司，及合併公司意圖且具充足資源以完成該發展且加以使用或出售該資產時，始予以資本化。其他發展支出則於發生時認列於損益。原始認列後，資本化之發展支出以其成本減除累計攤銷及累計減損後之金額衡量。

合併公司取得其他有限耐用年限之無形資產，係以成本減除累計攤銷與累計減損後之金額衡量。

英業達股份有限公司及子公司合併財務報告附註(續)

2.後續支出

後續支出僅於可增加相關特定資產之未來經濟效益時始予以資本化。所有其他支出於發生時認列於損益，包括內部發展之商譽及品牌。

3.攤銷

除商譽外，攤銷係依資產成本減除估計殘值計算，並自無形資產達可供使用狀態起，採直線法於其估計耐用年限內認列為損益。

當期及比較期間之估計耐用年限如下：

商標權 10年

電腦軟體 1年~6年

合併公司於每一報導日檢視無形資產之攤銷方法、耐用年限及殘值，並於必要時適當調整。

(十三)非金融資產減損

合併公司於每一報導日評估是否有跡象顯示非金融資產(除存貨及遞延所得稅資產外)之帳面金額可能有減損。若有任一跡象存在，則估計該資產之可回收金額。商譽係每年定期進行減損測試。

為減損測試之目的，係將現金流入大部分獨立於其他個別資產或資產群組之現金流入之一組資產作為最小可辨認資產群組。企業合併取得之商譽係分攤至預期可自合併綜效受益之各現金產生單位或現金產生單位群組。

可回收金額為個別資產或現金產生單位之公允價值減處分成本與其使用價值孰高者。於評估使用價值時，估計未來現金流量係以稅前折現率折算至現值，該折現率應反映現時市場對貨幣時間價值及對該資產或現金產生單位特定風險之評估。

個別資產或現金產生單位之可回收金額若低於帳面金額，則認列減損損失。

減損損失係立即認列於當期損益，且係先減少該現金產生單位受攤商譽之帳面金額，次就該單位內其他各資產帳面金額之比例減少各該資產帳面金額。

商譽以外之非金融資產則僅在不超過該資產若未於以前年度認列減損損失時所決定之帳面金額(減除折舊或攤銷)之範圍內迴轉。

(十四)負債準備

負債準備之認列係因過去事件而負有現時義務，使合併公司未來很有可能需要流出具經濟效益之資源以清償該義務，且該義務之金額能可靠估計。負債準備係以反映目前市場對貨幣時間價值及負債特定風險評估之稅前折現率予以折現，折現之攤銷則認列為利息費用。

1.保固

保固負債準備係於銷售商品或服務時認列，該項負債準備係根據歷史保固資料及所有可能結果按其相關機率加權衡量。

英業達股份有限公司及子公司合併財務報告附註(續)

2. 虧損性合約

當合併公司預期一項合約之義務履行所不可避免之成本超過預期從該合約獲得之經濟效益時，予以認列該虧損性合約之負債準備。該項負債準備係以終止合約之預計成本與持續該合約之預計淨成本孰低者之現值衡量，並於認列虧損性合約負債準備前先行認列與該合約相關資產之所有減損損失。

3. 訴訟準備係依據歷史經驗定期評估法律訴訟等義務之發生及相關法律成本，若清償該現時義務很有可能發生且金額可合理估計時，將予以認列相關法律事項之負債準備。

(十五) 客戶合約之收入

收入係按移轉商品或勞務而預期有權取得之對價衡量。合併公司係於對商品或勞務之控制移轉予客戶而滿足履約義務時認列收入。合併公司依主要收入項目說明如下：

1. 銷售商品

合併公司係於對產品之控制移轉時認列收入。該產品之控制移轉係指產品已交付給客戶，客戶能完全裁決產品之銷售通路及價格，且已無會影響客戶接受該產品之未履行義務。交付係發生於產品運送至特定地點，其陳舊過時及損失風險已移轉予客戶，及客戶已依據銷售合約接受產品，驗收條款已失效，或合併公司有客觀證據認為已滿足所有驗收條件時。

合併公司於交付商品時認列應收帳款，因合併公司在該時點具無條件收取對價之權利。

2. 顧問及管理服務

合併公司提供企業顧問及管理服務，並於提供勞務之財務報導期間認列相關收入。固定價格合約係以截至報導日實際已提供服務占總服務之比例為基礎認列收入，該比例係已發生成本占交易估計總成本之比例決定。

3. 財務組成部分

合併公司預期所有客戶合約移轉商品或勞務予客戶之時間與客戶為該商品或勞務付款之時間間隔皆不超過一年，因此，合併公司不調整交易價格之貨幣時間價值。

(十六) 員工福利

1. 確定提撥計畫

確定提撥計畫之提撥義務係於員工提供服務期間內認列為費用。

2. 確定福利計畫

合併公司對確定福利計畫之淨義務係以員工當期或以前期間服務所賺得之未來福利金額折算為現值計算，並減除計畫資產之公允價值。

英業達股份有限公司及子公司合併財務報告附註(續)

確定福利義務每年由合格精算師以預計單位福利法精算。當計算結果對合併公司可能有利時，認列資產係以從該計畫退還提撥金或對該計畫減少未來提撥金之形式可得之任何經濟效益之現值為限。計算經濟效益現值時，係考量任何最低資金提撥要求。

淨確定福利負債之再衡量數，包含精算損益、計畫資產報酬(不包括利息)，及資產上限影響數之任何變動(不包括利息)係立即認列於其他綜合損益，並累計於保留盈餘。合併公司決定淨確定福利負債(資產)之淨利息費用(收入)，係使用年度報導期間開始時所決定之淨確定福利負債(資產)及折現率。確定福利計畫之淨利息費用及其他費用係認列於損益。

計畫修正或縮減時，所產生與前期服務成本或縮減利益或損失相關之福利變動數，係立即認列為損益。合併公司於清償發生時，認列確定福利計畫之清償損益。

3.離職福利

離職福利係當合併公司不再能撤銷該等福利之要約或於認列相關重組成本之孰早者認列為費用。當離職福利不預期於報導日後十二個月內全部清償時，予以折現。

4.短期員工福利

短期員工福利義務係於服務提供時認列為費用。若係因員工過去提供服務而使合併公司負有現時之法定或推定支付義務，且該義務能可靠估計時，將該金額認列為負債。

(十七)股份基礎給付交易

權益交割之股份基礎給付協議以給與日之公允價值，於該獎酬之既得期間內，認列費用並增加相對權益。認列之費用係隨預期符合服務條件及非市價既得條件之獎酬數量予以調整；而最終認列之金額係以既得日符合服務條件及非市價既得條件之獎酬數量為基礎衡量。

有關股份基礎給付獎酬之非既得條件，已反映於股份基礎給付給與日公允價值之衡量，且預期與實際結果間之差異無須作核實調整。

合併公司股份基礎給付之給與日為本公司與員工雙方就認購價格及既得股數達成共識之日。

(十八)所得稅

所得稅包括當期及遞延所得稅。除與企業合併、直接認列於權益或其他綜合損益之項目相關者外，當期所得稅及遞延所得稅應認列於損益。

當期所得稅包括依據當年度課稅所得(損失)計算之預計應付所得稅或應收退稅款，及任何對以前年度應付所得稅或應收退稅款之調整。其金額係按報導日之法定稅率或實質性立法之稅率衡量預期將支付或收取款項之最佳估計值。

英業達股份有限公司及子公司合併財務報告附註(續)

遞延所得稅係就資產及負債於財務報導目的之帳面金額與其課稅基礎之暫時性差異予以衡量認列。下列情況產生之暫時性差異不予認列遞延所得稅：

- 1.非屬企業合併之交易原始認列之資產或負債，且於交易當時不影響會計利潤及課稅所得(損失)者；
- 2.因投資子公司、關聯企業及合資權益所產生之暫時性差異，合併公司可控制暫時性差異迴轉之時點且很有可能於可預見之未來不會迴轉者；以及
- 3.商譽原始認列所產生之應課稅暫時性差異。

對於未使用之課稅損失及未使用所得稅抵減遞轉後期，與可減除暫時性差異，在很有可能未來課稅所得可供使用之範圍內，認列為遞延所得稅資產。並於每一報導日予以重評估，就相關所得稅利益非屬很有可能實現之範圍內予以調減；或在變成很有可能足夠課稅所得之範圍內迴轉原已減少之金額。

遞延所得稅係以預期暫時性差異迴轉時之稅率衡量，採用報導日之法定稅率或實質性立法稅率為基礎。

合併公司僅於同時符合下列條件時，始將遞延所得稅資產及遞延所得稅負債互抵：

- 1.有法定執行權將當期所得稅資產及當期所得稅負債互抵；且
- 2.遞延所得稅資產及遞延所得稅負債與下列由同一稅捐機關課徵所得稅之納稅主體之一有關：
 - (1)同一納稅主體；或
 - (2)不同納稅主體，惟各主體意圖在重大金額之遞延所得稅資產預期回收及遞延所得稅負債預期清償之每一未來期間，將當期所得稅負債及資產以淨額基礎清償，或同時實現資產及清償負債。

(十九)每股盈餘

合併公司列示歸屬於本公司普通股權益持有人之基本及稀釋每股盈餘。合併公司基本每股盈餘係以歸屬於本公司普通股權益持有人之損益，除以當期加權平均流通在外普通股股數計算之。稀釋每股盈餘則係將歸屬於本公司普通股權益持有人之損益及加權平均流通在外普通股股數，分別調整所有潛在稀釋普通股之影響後計算之。合併公司之潛在稀釋普通股包括員工酬勞估計數。

(二十)部門資訊

營運部門係合併公司之組成部分，從事可能賺得收入並發生費用(包括與合併公司內其他組成部分間交易相關之收入及費用)之經營活動。所有營運部門之營運結果均定期由合併公司主要營運決策者複核，以制定分配資源予該部門之決策並評量其績效。各營運部門均具單獨之財務資訊。

英業達股份有限公司及子公司合併財務報告附註(續)

五、重大會計判斷、估計及假設不確定性之主要來源

管理階層編製本合併財務報告時，必須作出判斷、估計及假設，其將對會計政策之採用及資產、負債、收益及費用之報導金額有所影響。實際結果可能與估計存有差異。

管理階層持續檢視估計及基本假設，會計估計變動於變動期間及受影響之未來期間予以認列。

以下假設及估計之不確定性具有導致資產及負債帳面金額於下個財務年度重大調整之重大風險，且已反映新冠病毒疫情所造成之影響，其相關資訊如下：

(一)存貨之評價

由於存貨須以成本與淨變現價值孰低衡量，合併公司評估報導日存貨因正常損耗、過時陳舊或無市場銷售價值之金額，並將存貨成本沖減至淨變現價值。此存貨評價主要係依未來特定期間內之產品需求為估計基礎，故可能因產業快速變遷而產生重大變動。存貨評價估列情形請詳附註六(五)。

(二)非採用繼續經營會計基礎假設編製個體之資產價值

當合併個體之管理階層已無意圖繼續經營該公司時，通常係透過處分資產方式予以回收帳列資產之經濟效益，故係依可回收價值評價並衡量該公司之資產，惟此評價方法涉及各種不同的假設(包括：是否有秩序交易、企業是否有足夠交易時間及預計市場參與者之多寡等)，當發生因債權人行使請求權而發生評估標的處於被迫出售或快速變現等非正常市場條件下的價值估計金額，將與該等估計與市場參與者間有秩序之交易中出售資產所能收取或移轉負債所需支付之價格，經減除直接可歸屬於處分資產或現金產生單位之增額成本後之金額不同。

六、重要會計項目之說明

(一)現金及約當現金

	111.12.31	110.12.31
庫存現金	\$ 6,536	6,113
活期及支票存款	38,356,241	28,473,081
定期存款	4,087,866	6,308,718
現金流量表所列之現金及約當現金	<u>\$ 42,450,643</u>	<u>34,787,912</u>

合併公司金融資產之利率風險及敏感度分析之揭露請詳附註六(二十四)。

英業達股份有限公司及子公司合併財務報告附註(續)

(二)金融商品

1.透過損益按公允價值衡量之金融資產及金融負債

	111.12.31	110.12.31
透過損益按公允價值衡量之金融資產：		
非避險之衍生工具		
遠期外匯合約	\$ 316,300	28,391
換匯合約	119,565	163,696
非衍生金融資產		
上市(櫃)公司股票	39,406	67,540
興櫃公司股票	65,461	114,198
無公開報價金融工具	543,730	1,831,498
無擔保可轉換債券	31,340	32,507
合 計	<u>\$ 1,115,802</u>	<u>2,237,830</u>

益通光能科技股份有限公司於民國一一一年十一月二十四日清算完結，合併公司收到賸餘財產674,840千元。

	111.12.31	110.12.31
透過損益按公允價值衡量之金融負債：		
非避險之衍生工具		
遠期外匯合約	\$ 30,966	109,891
換 匯	261,417	2,242
合 計	<u>\$ 292,383</u>	<u>112,133</u>

從事非避險之衍生性金融工具交易係用以規避因營業、融資及投資活動所暴露之匯率與利率風險，合併公司因未適用避險會計列報為強制透過損益按公允價值衡量之金融資產及持有供交易之金融負債之衍生工具明細如下：

(1)金融資產：

		111.12.31		
		合約金額 (千元)	幣 別	到期期間
換 匯	USD	190,000	美元兌台幣	112.01.05~112.05.30
遠期外匯	USD	415,000	美元兌台幣	112.01.06~112.06.16
		110.12.31		
		合約金額 (千元)	幣 別	到期期間
換 匯	USD	814,000	美元兌台幣	111.01.13~111.06.17
遠期外匯	USD	235,000	美元兌台幣	111.02.09~111.03.29

英業達股份有限公司及子公司合併財務報告附註(續)

(2)金融負債：

		111.12.31		
		合約金額 (千元)	幣 別	到期期間
換 匯	USD	355,000	美元兌台幣	112.01.06~112.06.16
遠期外匯	USD	130,000	美元兌台幣	112.01.05~112.05.30
		110.12.31		
		合約金額 (千元)	幣 別	到期期間
換 匯	USD	45,000	美元兌台幣	111.03.08~111.03.14
遠期外匯	USD	624,000	美元兌台幣	111.01.13~111.06.17

2.透過其他綜合損益按公允價值衡量之金融資產

	111.12.31	110.12.31
透過其他綜合損益按公允價值衡量之權益工具：		
上市(櫃)公司股票	\$ 723,062	1,690,042
非上市(櫃)公司股票	3,928,007	4,023,869
合 計	<u>\$ 4,651,069</u>	<u>5,713,911</u>

(1)透過其他綜合損益按公允價值衡量之權益工具投資

合併公司持有該等權益工具投資為長期策略性投資且非為交易目的所持有，故已指定為透過其他綜合損益按公允價值衡量。

普實創業股份有限公司於民國一一〇年十月二十九日清算，合併公司收到剩餘財產之公允價值為240千元，累積處分損失1,373千元，故已將前述累積處分損失自其他權益轉至保留盈餘。

(2)信用風險及市場風險資訊請詳附註六(二十四)。

(3)民國一一一年十二月三十一日，合併公司之金融資產均未有提供作質押擔保之情形。

(三)應收票據及應收帳款

	111.12.31	110.12.31
應收帳款－非關係人	\$ 88,292,622	103,793,941
應收帳款－關係人	1,285,573	105,810
減：備抵損失	(70,992)	(104,130)
	<u>\$ 89,507,203</u>	<u>103,795,621</u>

合併公司評估係藉由收取合約現金流量及出售持有部分應收帳款，故以透過其他綜合損益按公允價值衡量該等應收帳款，於民國一一一年及一一〇年十二月三十一日金額分別為5,107,315千元及4,004,719千元。

英業達股份有限公司及子公司合併財務報告附註(續)

合併公司針對所有應收票據及應收帳款採用簡化作法估計預期信用損失，亦即使用存續期間預期信用損失衡量，為此衡量目的，該等應收票據及應收帳款係按代表客戶依據合約條款支付所有到期金額能力之共同信用風險特性予以分組，並已納入前瞻性之資訊，包括總體經濟及相關產業資訊。合併公司應收票據及應收帳款之預期信用損失分析如下：

	111.12.31		
	應收帳款 帳面金額	加權平均預期 信用損失率	備抵存續期間 預期信用損失
未逾期	\$ 86,579,587	0%~0.5%	66,507
逾期180天以下	2,997,610	0.04%~10%	4,481
逾期超過180天	998	0.04%~100%	4
	<u>\$ 89,578,195</u>		<u>70,992</u>

截至民國一一二年二月二十一日，合併公司期後已收回61,936,361千元。

	110.12.31		
	應收帳款 帳面金額	加權平均預期 信用損失率	備抵存續期間 預期信用損失
未逾期	\$ 102,820,512	0%~0.5%	76,184
逾期180天以下	1,053,698	0.04%~10%	2,405
逾期超過180天	25,541	0.04%~100%	25,541
	<u>\$ 103,899,751</u>		<u>104,130</u>

合併公司應收票據及應收帳款之備抵損失變動表如下：

	111年度	110年度
期初餘額	\$ 104,130	72,433
認列(迴轉利益)減損損失	(7,369)	33,783
因無法收回而沖銷之款項	(26,588)	(424)
匯率影響數	819	(1,662)
期末餘額	<u>\$ 70,992</u>	<u>104,130</u>

應收款項之備抵呆帳科目係用於記錄預期信用減損損失，惟若合併公司確信相關款項可能無法回收者，則於認為款項無法收回時，執行相關法律行動後，將累計減損沖轉應收帳款。

民國一一一年及一一〇年十二月三十一日，未將上述應收款項設定質押作為借款擔保。

英業達股份有限公司及子公司合併財務報告附註(續)

合併公司民國一一一年及一一〇年十二月三十一日有關符合除列條件之應收帳款債權移轉相關資訊明細如下：

單位：千元

111.12.31						
讓售對象	除列金額	尚可預支金額	已預支金額	轉列其他應收款金額	利率區間	其他重要事項
非關係人	<u>\$ 37,006,722 USD</u>	<u>483,515 USD</u>	<u>1,205,431</u>	-	4.82%~5.85%	應收帳款承購為無追索權但債務人信用風險以外之風險仍由債權人負擔。
註						
110.12.31						
讓售對象	除列金額	尚可預支金額	已預支金額	轉列其他應收款金額	利率區間	其他重要事項
非關係人	<u>\$ 36,612,816 USD</u>	<u>1,822 USD</u>	<u>1,323,195</u>	-	0.86%~1.38%	應收帳款承購為無追索權但債務人信用風險以外之風險仍由債權人負擔。
註						

註：子公司讓售尚可預支金額，係由讓售對象提供予合併公司客戶之額度，並向合併公司購買該客戶之應收帳款債權。

(四)其他應收款

	111.12.31	110.12.31
其他應收款	<u>\$ 1,554,185</u>	<u>884,098</u>

其他應收款主係應收利息及其他收入之款項等。

(五)存 貨

	111.12.31	110.12.31
原料及消耗品	\$ 32,288,347	48,722,163
在 製 品	10,080,564	5,824,908
製 成 品	7,575,629	6,547,660
在途材料	1,060,246	1,322,625
	<u>\$ 51,004,786</u>	<u>62,417,356</u>

英業達股份有限公司及子公司合併財務報告附註(續)

民國一一一年度及一一〇年度存貨跌價損失及回升利益分別為619,750千元及392,358千元，存貨跌價損失係存貨呆滯過時或無法使用，致存貨淨變現價值低於成本之金額列為營業成本；另存貨跌價及呆滯回升利益係因先前導致存貨淨變現價值低於成本之因素因存貨報廢、處分而消失，致存貨淨變現價值增加而認列營業成本減項。民國一一一年度及一一〇年度因閒置產能產生的費損分別為73,252千元及137,923千元。

民國一一一年及一一〇年十二月三十一日合併公司之存貨均未有提供質押擔保之情形。

(六)採用權益法之投資

合併公司於報導日採用權益法之投資列示如下：

	<u>111.12.31</u>	<u>110.12.31</u>
關聯企業	<u>\$ 443,563</u>	<u>300,127</u>

1.關聯企業

合併公司採用權益法之關聯企業屬個別不重大者，其彙總財務資訊如下，該等財務資訊係於合併公司之合併財務報告中所包含之金額：

	<u>111.12.31</u>	<u>110.12.31</u>
對個別不重大關聯企業之權益之期末彙總帳面金額	<u>\$ 443,563</u>	<u>300,127</u>

	<u>111年度</u>	<u>110年度</u>
歸屬於合併公司之份額：		
繼續營業單位本期淨損	\$ (9,728)	38,329
其他綜合損益	7,428	403
綜合損益總額	<u>\$ (2,300)</u>	<u>38,732</u>

民國一一一年十二月三十一日，合併公司之採用權益法之投資均未有提供作質押擔保之情形。

2.對被投資公司是否具實質控制之判斷

合併公司持有無敵科技(股)公司(以下簡稱無敵公司)37.528%之有表決權股份，無敵公司具七名董事，合併公司僅取得一名董事席次，對被投資公司營運上之攸關活動及變動報酬無絕對權力及主導能力，故評估為無控制力。

英業達股份有限公司及子公司合併財務報告附註(續)

(七)喪失對子公司之控制

Inventec Manufacturing (India) Private Limited於民國一一〇年七月七日解散，目前進行清算中，合併公司喪失對其之控制。

處分之子公司資產與負債之帳面金額明細如下：

現金及約當現金	\$ 8,309
應收帳款	4,984
其他應付款	<u>(196)</u>
先前子公司淨資產之帳面金額	<u><u>\$ 13,097</u></u>

(八)不動產、廠房及設備

合併公司民國一一一年度及一一〇年度不動產、廠房及設備之成本、折舊及減損損失變動明細如下：

	土 地	房屋及建築	機器設備	運輸設備	辦公設備	其他設備	租賃改良物	其 他	總 計
成本或認定成本：									
民國111年1月1日餘額	\$ 7,784,757	16,578,652	17,891,798	102,302	5,126,195	7,131,447	736,066	3,215,599	58,566,816
增 添	170,564	229,787	1,823,836	6,108	387,287	86,827	1,455	2,186,115	4,891,979
處 分	-	-	(2,442,840)	(16,016)	(293,977)	(46,536)	(4,962)	-	(2,804,331)
其 他	203,235	-	17,581	-	14,574	2,355	(3,124)	(234,338)	283
匯率變動之影響	7,909	465,527	915,854	2,787	218,478	213,745	56,310	147,848	2,028,458
民國111年12月31日餘額	<u>\$ 8,166,465</u>	<u>17,273,966</u>	<u>18,206,229</u>	<u>95,181</u>	<u>5,452,557</u>	<u>7,387,838</u>	<u>785,745</u>	<u>5,315,224</u>	<u>62,683,205</u>
民國110年1月1日餘額	\$ 7,784,757	17,344,433	20,575,199	103,254	5,179,868	8,803,802	396,393	2,160,724	62,348,430
增 添	-	-	717,913	4,728	364,530	80,575	139,876	1,557,326	2,864,948
處 分	-	(619,593)	(3,288,960)	(4,755)	(367,927)	(1,814,035)	(30,107)	-	(6,125,377)
其 他	-	-	144,022	-	13,900	119,508	249,995	(481,516)	45,909
匯率變動之影響	-	(146,188)	(256,376)	(925)	(64,176)	(58,403)	(20,091)	(20,935)	(567,094)
民國110年12月31日餘額	<u>\$ 7,784,757</u>	<u>16,578,652</u>	<u>17,891,798</u>	<u>102,302</u>	<u>5,126,195</u>	<u>7,131,447</u>	<u>736,066</u>	<u>3,215,599</u>	<u>58,566,816</u>
折舊及減損損失：									
民國111年1月1日餘額	\$ -	4,498,010	15,411,170	88,359	4,481,792	6,335,348	285,646	-	31,100,325
本年度折舊	-	377,571	898,622	8,147	357,392	191,158	55,449	-	1,888,339
處 分	-	-	(2,403,142)	(16,016)	(288,635)	(45,785)	(4,963)	-	(2,758,541)
其 他	-	-	-	-	-	-	620	-	620
匯率變動之影響	-	130,056	807,599	2,375	71,114	202,797	27,650	-	1,241,591
民國111年12月31日餘額	<u>\$ -</u>	<u>5,005,637</u>	<u>14,714,249</u>	<u>82,865</u>	<u>4,621,663</u>	<u>6,683,518</u>	<u>364,402</u>	<u>-</u>	<u>31,472,334</u>

英業達股份有限公司及子公司合併財務報告附註(續)

	土 地	房屋及建築	機器設備	運輸設備	辦公設備	其他設備	租賃改良物	其 他	總 計
民國110年1月1日餘額	\$ -	4,460,648	17,798,027	83,005	4,509,777	7,226,057	266,333	-	34,343,847
本年度折舊	-	369,522	944,240	10,402	371,511	330,684	51,817	-	2,078,176
處 分	-	(293,181)	(3,194,065)	(4,495)	(350,395)	(1,564,122)	(23,708)	-	(5,429,966)
提列減損損失	-	-	135,914	129	-	409,832	785	-	546,660
其 他	-	-	-	-	2,070	-	-	-	2,070
匯率變動之影響	-	(38,979)	(272,946)	(682)	(51,171)	(67,103)	(9,581)	-	(440,462)
民國110年12月31日餘額	<u>\$ -</u>	<u>4,498,010</u>	<u>15,411,170</u>	<u>88,359</u>	<u>4,481,792</u>	<u>6,335,348</u>	<u>285,646</u>	<u>-</u>	<u>31,100,325</u>

帳面價值：

民國111年12月31日	<u>\$ 8,166,465</u>	<u>12,268,329</u>	<u>3,491,980</u>	<u>12,316</u>	<u>830,894</u>	<u>704,320</u>	<u>421,343</u>	<u>5,315,224</u>	<u>31,210,871</u>
民國110年1月1日	<u>\$ 7,784,757</u>	<u>12,883,785</u>	<u>2,777,172</u>	<u>20,249</u>	<u>670,091</u>	<u>1,577,745</u>	<u>130,060</u>	<u>2,160,724</u>	<u>28,004,583</u>
民國110年12月31日	<u>\$ 7,784,757</u>	<u>12,080,642</u>	<u>2,480,628</u>	<u>13,943</u>	<u>644,403</u>	<u>796,099</u>	<u>450,420</u>	<u>3,215,599</u>	<u>27,466,491</u>

本集團之子公司英穩達科技一一〇年十二月一日經董事會決議聲請法院宣告破產。民國一一〇年十二月三十一日子公司帳列資產以可回收金額衡量。

該可回收金額係依成本法為主，市價法為輔之綜合分析判斷，係屬公允價值中第三等級，考量標的使用率、設備物理壽命、經濟壽命及技術壽命等因素分析，再予殘值率之修正調整。另依據現場設備之實際狀況與產生使用性及市場性，參酌原始購置資料與目前市場類似機台情況推定其合理之現值。

民國一一一年及一一〇年十二月三十一日部分資產已作為長期借款及融資額度擔保之明細，請詳附註八。

(九)使用權資產

合併公司承租土地、房屋及建築、及運輸設備及其他等之成本、折舊及減損損失，其變動明細如下：

	土 地	房 屋 及 建 築	運輸設備	其他設備	總 計
使用權資產成本：					
民國111年1月1日餘額	\$ 2,411,276	1,469,677	16,473	1,746	3,899,172
增 添	-	196,296	7,038	492	203,826
減 少	(54)	(518,667)	(6,725)	(101)	(525,547)
其 他	-	107	-	-	107
匯率變動之影響	68,568	86,289	315	172	155,344
民國111年12月31日餘額	<u>\$ 2,479,790</u>	<u>1,233,702</u>	<u>17,101</u>	<u>2,309</u>	<u>3,732,902</u>

英業達股份有限公司及子公司合併財務報告附註(續)

	土 地	房 屋 及 建 築	運輸設備	其他設備	總 計
民國110年1月1日餘額	\$ 2,501,251	1,372,877	15,351	620	3,890,099
增 添	160	179,107	5,546	1,152	185,965
減 少	(57,267)	-	(4,350)	-	(61,617)
匯率變動之影響	(32,868)	(82,307)	(74)	(26)	(115,275)
民國110年12月31日餘額	\$ 2,411,276	1,469,677	16,473	1,746	3,899,172
使用權資產之折舊及減損損失：					
民國111年1月1日餘額	\$ 176,119	550,259	9,851	940	737,169
本期折舊	68,653	208,696	4,982	385	282,716
減 少	-	(362,232)	(6,725)	(7)	(368,964)
其 他	-	(620)	-	-	(620)
匯率變動之影響	14,371	37,418	234	112	52,135
民國111年12月31日餘額	\$ 259,143	433,521	8,342	1,430	702,436
民國110年1月1日餘額	\$ 115,716	360,840	9,042	610	486,208
本期折舊	67,751	209,752	5,184	350	283,037
減 少	(2,971)	-	(4,331)	-	(7,302)
匯率變動之影響	(4,377)	(20,333)	(44)	(20)	(24,774)
民國110年12月31日餘額	\$ 176,119	550,259	9,851	940	737,169
帳面價值：					
民國111年12月31日	\$ 2,220,647	800,181	8,759	879	3,030,466
民國110年1月1日	\$ 2,385,535	1,012,037	6,309	10	3,403,891
民國110年12月31日	\$ 2,235,157	919,418	6,622	806	3,162,003

(十)無形資產

	商 譽	電腦軟 體成本	總 計
成 本：			
民國111年1月1日餘額	\$ 980,719	1,303,779	2,284,498
本期取得	-	196,393	196,393
處 分	-	(346,625)	(346,625)
重 分 類	-	4,492	4,492
匯率變動之影響	-	140	140
民國111年12月31日餘額	\$ 980,719	1,158,179	2,138,898

英業達股份有限公司及子公司合併財務報告附註(續)

	商 譽	電腦軟 體成本	總 計
民國110年1月1日餘額	\$ 980,719	1,173,014	2,153,733
本期取得	-	250,596	250,596
處 分	-	(119,804)	(119,804)
匯率變動之影響	-	(27)	(27)
民國110年12月31日餘額	<u>\$ 980,719</u>	<u>1,303,779</u>	<u>2,284,498</u>
攤銷及減損損失：			
民國111年1月1日餘額	\$ 172,299	1,144,748	1,317,047
本期攤銷	-	193,140	193,140
處 分	-	(346,625)	(346,625)
匯率變動之影響	-	94	94
民國111年12月31日餘額	<u>\$ 172,299</u>	<u>991,357</u>	<u>1,163,656</u>
民國110年1月1日餘額	\$ 172,299	1,105,633	1,277,932
本期攤銷	-	158,952	158,952
處 分	-	(119,804)	(119,804)
匯率變動之影響	-	(33)	(33)
民國110年12月31日餘額	<u>\$ 172,299</u>	<u>1,144,748</u>	<u>1,317,047</u>
帳面價值：			
民國111年12月31日餘額	<u>\$ 808,420</u>	<u>166,822</u>	<u>975,242</u>
民國110年1月1日	<u>\$ 808,420</u>	<u>67,381</u>	<u>875,801</u>
民國110年12月31日餘額	<u>\$ 808,420</u>	<u>159,031</u>	<u>967,451</u>

民國一一一年度及一一〇年度無形資產攤銷費用及減損損失分別列報於合併綜合損益表之下列項目：

	111年度	110年度
營業成本	\$ 1,042	6,649
營業費用	192,098	152,303
合 計	<u>\$ 193,140</u>	<u>158,952</u>

民國一一一年及一一〇年十二月三十一日，合併公司未將上述無形資產提供擔保。

英業達股份有限公司及子公司合併財務報告附註(續)

(十一)其他流動資產及其他非流動資產

合併公司其他流動資產及其他非流動資產之明細如下：

	111.12.31	110.12.31
存出保證金	\$ 295,154	370,203
待退回產品權利	300,998	145,190
預付貨款	75,231	44,445
受限制資產	1,676,578	695,032
代付款	373,540	456,626
遞延所得稅資產	1,993,469	1,659,287
其他	3,556,805	2,511,839
	\$ 8,271,775	5,882,622

合併公司就銷貨並對同一對象進貨生產以完成銷貨合約之交易，判斷其交易實質，合併公司乃屬代理人性質，故交易採進銷貨沖抵後之淨額列示，進貨仍未使用之存貨則列為代付款。

民國一一一年及一一〇年十二月三十一日，合併公司之其他資產提供擔保情形，請參閱附註八。

(十二)其他流動負債及其他非流動負債

合併公司其他流動負債及其他非流動負債之明細如下：

	111.12.31	110.12.31
負債準備—流動	\$ 2,719,337	3,654,637
暫收款	8,125,748	6,120,642
代收款	3,236,436	2,384,309
遞延所得稅負債	5,304,733	5,842,187
其他	755,727	534,000
	\$ 20,141,981	18,535,775

英業達股份有限公司及子公司合併財務報告附註(續)

(十三)長短期借款

合併公司長短期借款之明細、條件與條款如下：

111.12.31				
	利率區間	幣別	到期日	金 額
擔保銀行借款	1.82%~4.88%	TWD	120.02.26	\$ 2,450,000
		CNY	113.02.14	2,087,351
無擔保銀行借款	0.57%~6.08%	TWD	110.11.30~112.03.08	3,653,770
		USD	110.11.30~114.10.14	50,912,143
		EUR	110.11.30	1,535
		CNY	112.05.07~112.11.24	2,393,209
合 計				<u>\$ 61,498,008</u>
流 動				\$ 48,664,657
非 流 動				12,833,351
合 計				<u>\$ 61,498,008</u>
尚未使用額度				<u>\$ 73,159,482</u>
110.12.31				
	利率區間	幣別	到期日	金 額
擔保銀行借款	1.19%~5.23%	TWD	120.02.26	\$ 2,750,000
		CNY	113.02.14	1,340,708
無擔保銀行借款	0.35%~6.07%	TWD	110.11.30~111.03.31	14,240,682
		USD	110.11.30~111.06.08	45,230,602
		EUR	110.11.30	2,071
		CNY	111.02.17~111.03.07	2,169,454
合 計				<u>\$ 65,733,517</u>
流 動				\$ 61,942,809
非 流 動				3,790,708
合 計				<u>\$ 65,733,517</u>
尚未使用額度				<u>\$ 53,788,358</u>

英業達股份有限公司及子公司合併財務報告附註(續)

1.合併公司以資產設定抵押供銀行借款之擔保情形請詳附註八，另民國一一〇年十二月三十一日部分借款提供機器設備作為副擔保品。

2.重要借款限制條款

本公司與多家金融機構簽訂聯合授信合約，依授信合約規定於借款期間內，本公司年度及半年度合併財務報表須維持資產負債表日特定之流動比率、銀行借款比率、利息保障倍數及有形淨值等，如違反借款合同特定條件，則依約即期予以清償。於民國一一一年及一一〇年十二月三十一日，本公司均無違反上述財務比率限制情事。

3.其他

英穩達科技(股)公司因資產不足以抵負債，於民國一一〇年十二月一日經董事會決議聲請法院宣告破產，待法院裁定宣告破產後，依法辦理破產。民國一一〇年十二月三十一日及六月三十日因英穩達科技(股)公司相關銀行借款已發生違約，銀行將剩餘存款進行分配，抵銷相關費用、利息或本金後帳列短期借款及一年內或一營業週期內到期長期借款。

英穩達科技(股)公司於民國一一一年四月八日經董事會決議，與七家債權銀行於民國一一一年四月十一日簽訂和解書，並於同年四月十三日簽訂修約協議書。英穩達科技(股)公司向第三人借款以支付和解金予七家債權銀行，債權銀行同意免除英穩達科技(股)公司債務，且拋棄基於授信合約對英穩達科技(股)公司所得主張之所有權利。債權銀行已撤回日前對英穩達科技(股)公司提起之法律程序，並歸還按授信合約所簽發之所有本票。惟因尚未完全符合除列金融負債及認列相關債務協商利益之條件，故仍有1,109,367千元帳列短期借款及一年內或一營業週期內到期長期借款。

(十四)租賃負債

合併公司租賃負債之帳面金額如下：

	111.12.31	110.12.31
流動	\$ 210,376	182,996
非流動	\$ 542,865	693,497

到期分析請詳附註六(二十四)金融工具。

英業達股份有限公司及子公司合併財務報告附註(續)

認列於損益之金額如下：

	111年度	110年度
租賃負債之利息費用	\$ 23,934	26,038
不計入租賃負債衡量之變動租賃給付	\$ 37,835	39,988
短期租賃之費用	\$ 51,493	12,943
低價值租賃資產之費用(不包含短期租賃之低價值租賃)	\$ 45,739	20,402
新型冠狀病毒肺炎相關租金減讓(認列為使用權資產折舊費用之減少)	\$ -	1,029

認列於現金流量表之金額如下：

	111年度	110年度
租賃之現金流出總額	\$ 356,328	309,191

1. 土地、房屋及建築之租賃

合併公司承租土地、房屋及建築作為辦公處所及廠房，辦公處所之租賃期間通常為二～十三年，部份租賃包含在租賃期間屆滿時得延長與原合約相同期間之選擇權。

部分設備之租賃合約包含租賃延長或租賃終止之選擇權，該等合約係由各公司分別管理，因此所約定之個別條款及條件於合併公司內有所不同。該等選擇權僅合併公司具有可執行之權利，出租人並無此權利。在無法合理確定將行使可選擇之延長租賃期間之情況下，與選擇權所涵蓋期間之相關給付並不計入租賃負債。

2. 其他租賃

合併公司承租運輸及其他設備之租賃期間為二至五年間，部份租賃合約約定合併公司於租賃期間屆滿時具有購買所承租資產之選擇權，部份合約則於租賃期間屆滿時由合併公司保證所承租資產之殘值。

另，合併公司承租宿舍、運輸及其他設備之租賃期間為一至二年間，該等租賃為短期及低價值標的租賃，合併公司選擇適用豁免認列規定而不認列其相關使用權資產及租賃負債。

英業達股份有限公司及子公司合併財務報告附註(續)

(十五)營業租賃

民國一一年及一一〇年十二月三十一日租賃給付之到期分析以報導日後將收取之未折現租賃給付總額列示如下表：

	<u>111.12.31</u>	<u>110.12.31</u>
低於一年	\$ 116,142	191,230
一至二年	7,681	99,428
二至三年	3,232	40,872
三至四年	1,417	37,037
四至五年	591	9,118
五年以上	-	269
未折現租賃給付總額	<u><u>\$ 129,063</u></u>	<u><u>377,954</u></u>

民國一一年度及一一〇年度產生之租金收入分別為228,862千元及244,350千元。

(十六)員工福利

1.確定福利計畫

合併公司確定福利義務現值與計畫資產公允價值之調節如下：

	<u>111.12.31</u>	<u>110.12.31</u>
確定福利義務現值	\$ 1,638,506	1,721,329
計畫資產之公允價值	<u>(1,339,731)</u>	<u>(1,235,817)</u>
淨確定福利負債	<u><u>\$ 298,775</u></u>	<u><u>485,512</u></u>

合併公司之確定福利計畫提撥至台灣銀行之勞工退休準備金專戶。適用勞動基準法之每位員工之退休支付，係依據服務年資所獲得之基數及其退休前六個月之平均薪資計算。民國一一年度及一一〇年度分別帳列其他流動資產金額為179,419千元及104,407千元。

(1)計畫資產組成

合併公司依勞動基準法提撥之退休基金係由勞動部勞動基金運用局(以下簡稱勞動基金局)統籌管理，依「勞工退休基金收支保管及運用辦法」規定，基金之運用，其每年決算分配之最低收益，不得低於依當地銀行二年定期存款利率計算之收益。

截至報導日，合併公司之台灣銀行勞工退休準備金專戶餘額計1,339,731千元。勞工退休基金資產運用之資料包括基金收益率以及基金資產配置，請詳勞動部勞動基金運用局網站公布之資訊。

英業達股份有限公司及子公司合併財務報告附註(續)

(2)確定福利義務現值之變動

合併公司民國一一一年度及一一〇年度確定福利義務現值變動如下：

	111年度	110年度
1月1日確定福利義務	\$ 1,721,328	1,768,018
當期服務成本及利息	21,928	21,191
淨確定福利負債再衡量數		
— 因人口統計假設變動所產生之精算損益	-	43,068
— 經驗調整造成之精算損益	15,851	(26,660)
— 因財務假設變動所產生之精算損益	(33,149)	(20,091)
計畫支付之福利	(87,074)	(64,198)
帳上支付數	(378)	-
12月31日確定福利義務	<u><u>\$ 1,638,506</u></u>	<u><u>1,721,328</u></u>

(3)計畫資產公允價值之變動

合併公司民國一一一年度及一一〇年度確定福利計畫資產公允價值之變動如下：

	111年度	110年度
1月1日計畫資產之公允價值	\$ 1,235,817	1,192,773
利息收入	7,996	6,164
淨確定福利負債再衡量數		
— 計畫資產報酬(不含當期利息)	95,756	15,165
已提撥至計畫之金額	87,236	85,913
計畫已支付之福利	(87,074)	(64,198)
12月31日計畫資產之公允價值	<u><u>\$ 1,339,731</u></u>	<u><u>1,235,817</u></u>

(4)認列為損益之費用

合併公司民國一一一年度及一一〇年度列報為費用之明細如下：

	111年度	110年度
當期服務成本	\$ 11,170	12,368
淨確定福利負債之淨利息	2,762	2,659
	<u><u>\$ 13,932</u></u>	<u><u>15,027</u></u>
營業成本	\$ 1,270	1,426
推銷費用	1,699	1,767
管理費用	3,445	3,788
研究發展費用	7,518	8,046
	<u><u>\$ 13,932</u></u>	<u><u>15,027</u></u>

英業達股份有限公司及子公司合併財務報告附註(續)

(5)精算假設

合併公司於財務報導結束日用以決定確定福利義務現值之重大精算假設如下：

	111.12.31	110.12.31
折現率	1.25%~1.38%	0.63%~
未來薪資增加	2.00%~2.25%	1.63%~2.00%

合併公司預計於民國一一一年度報導日後之一年內支付予確定福利計畫之提撥金額為90,310千元。

確定福利計畫之加權平均存續期間為7.7年~10.8年。

(6)敏感度分析

民國一一一年及一一〇年十二月三十一日當採用之主要精算假設變動對確定福利義務現值之影響如下：

	對確定福利義務之影響	
	增加0.25%	減少0.25%
111年12月31日		
折現率	(36,267)	37,512
未來薪資增加	36,525	(35,495)
110年12月31日		
折現率	(40,012)	41,453
未來薪資增加	40,269	(39,074)

上述之敏感度分析係基於其他假設不變的情況下分析單一假設變動之影響。實務上許多假設的變動則可能是連動的。敏感度分析係與計算資產負債表之淨退休金負債所採用的方法一致。

本期編製敏感度分析所使用之方法與假設與前期相同。

2.確定提撥計畫

國內合併公司之確定提撥計畫係依勞工退休金條例之規定，依勞工每月工資6%之提繳率，提撥至勞工保險局之勞工退休金個人專戶。在此計畫下合併公司提撥固定金額至勞工保險局後，即無支付額外金額之法定或推定義務。

合併公司民國一一一年度及一一〇年度確定提撥退休金辦法下之退休金費用別為267,556千元及256,266千元，已提撥至勞工保險局。

國外合併子公司係依當地法令提撥退休金費用，民國一一一年度及一一〇年度金額分別為884,552千元及828,669千元。

英業達股份有限公司及子公司合併財務報告附註(續)

(十七)所得稅

1.所得稅費用(利益)

合併公司民國一一一年度及一一〇年度之所得稅費用明細如下：

	111年度	110年度
當期所得稅費用		
當期產生	\$ 1,833,533	905,068
其他	-	208,859
調整前期之當期所得稅	(16,308)	(385,611)
	<u>1,817,225</u>	<u>728,316</u>
遞延所得稅費用		
暫時性差異之發生及迴轉	(1,000,082)	926,616
未認列可減除暫時性差異之變動	297,883	97,159
	<u>(702,199)</u>	<u>1,023,775</u>
繼續營業單位之所得稅費用	<u><u>\$ 1,115,026</u></u>	<u><u>1,752,091</u></u>

合併公司民國一一一年度及一一〇年度認列於其他綜合損益之下的所得稅(費用)利益明細如下：

	111年度	110年度
不重分類至損益之項目：		
確定福利計畫之再衡量數	<u><u>\$ (22,611)</u></u>	<u><u>(3,769)</u></u>

合併公司民國一一一年度及一一〇年度所得稅費用(利益)與稅前淨利之關係調節如下：

	111年度	110年度
稅前淨利	<u><u>\$ 7,177,035</u></u>	<u><u>7,699,184</u></u>
依合併公司所在地國內稅率計算之所得稅	\$ 1,033,901	2,217,919
永久性差異	(38,911)	(274,830)
免稅所得	-	(10,635)
租稅獎勵	(409,689)	(152,900)
未認列遞延所得稅資產之當期課稅損失	642,867	82,357
未認列暫時性差異之變動	(20,672)	95,792
前期高估	(16,308)	(385,611)
暫時性差異高低估	(6,859)	(16,472)
其他	-	281,906
使用虧損扣抵	(69,303)	(85,435)
所得稅費用	<u><u>\$ 1,115,026</u></u>	<u><u>1,752,091</u></u>

前期所得稅高估主係估列稽徵機關核定與申報數之差異。

英業達股份有限公司及子公司合併財務報告附註(續)

2. 遞延所得稅資產及負債

(1) 未認列遞延所得稅資產

合併公司未認列為遞延所得稅資產之項目如下：

	<u>111.12.31</u>	<u>110.12.31</u>
可減除暫時性差異	\$ 1,333,050	1,423,064
課稅損失	<u>1,496,408</u>	<u>1,100,822</u>
	<u>\$ 2,829,458</u>	<u>2,523,886</u>

課稅損失係依各納稅主體所在地國家所得稅法規定，虧損得自當年度之純益扣除，再行核課所得稅。上述項目未認列為遞延所得稅資產，係因部分合併個體於未來並非很有可能有足夠之課稅所得以供該暫時性差異使用。

大陸各子公司之營利事業所得稅稅率為25%，根據中華人民共和國外商投資企業和外國企業所得稅法規定，於符合先進企業獎勵優惠時，從獲利開始年度起，第一年和第二年免徵企業所得稅，第三年至第五年減半徵收所得稅。

合併公司之轉投資公司設籍於開曼，因該公司各項所得均屬境外，依當地稅法規定不須課稅，其餘海外子公司則依所在國稅率核計應納所得稅。

民國一一一年及一一〇年十二月三十一日，合併公司估計部分暫時性差異於可預見之未來可實現機率微小，故未認列遞延所得稅資產。

合併公司依各納稅主體所在地所得稅法規定，經稅捐稽徵機關核定（或尚未核定）之以前年度虧損得自當年度之純益扣除，再行核課所得稅。截至民國一一一年十二月三十一日止，尚未扣除之虧損金額及扣除期限如下，其中已認列之遞延所得稅資產金額為0千元。

民國一一一年十二月三十一日止，合併公司尚未認列為遞延所得稅資產之課稅損失，其扣除期限如下：

	<u>尚未扣除之虧損</u>	<u>最後可抵減年度</u>
虧損扣抵	<u>\$ 4,501,983</u>	一一二年至一二一年

合併公司因目前整體產業復甦尚未穩定，目前假設課稅損失4,501,983千元可收回性仍有疑慮而未予全數認列為遞延所得稅資產；爾後若其營收能持續再成長，則預計將前述未認列之課稅損失予以認列，並產生額外之所得稅利益。

英業達股份有限公司及子公司合併財務報告附註(續)

(2) 已認列之遞延所得稅資產及負債

民國一一一年度及一一〇年度遞延所得稅資產及負債之變動如下：

	投資損益	其 他	合 計
遞延所得稅負債：			
民國111年1月1日餘額	\$ 5,759,694	82,493	5,842,187
借記(貸記)損益表	(481,133)	(56,321)	(537,454)
民國111年12月31日餘額	<u>\$ 5,278,561</u>	<u>26,172</u>	<u>5,304,733</u>
民國110年1月1日餘額	\$ 4,886,835	29,863	4,916,698
借記(貸記)損益表	872,859	52,630	925,489
民國110年12月31日餘額	<u>\$ 5,759,694</u>	<u>82,493</u>	<u>5,842,187</u>

	產品售後 服務保證 費 用	確定福利 計 畫	其 他	合 計
遞延所得稅資產：				
民國111年1月1日餘額	\$ 922,224	61,010	676,053	1,659,287
(借記)貸記損益表	190,641	(4,133)	(21,763)	164,745
(借記)貸記其他綜合損益	-	(22,611)	-	(22,611)
匯率影響數	-	-	192,048	192,048
民國111年12月31日餘額	<u>\$ 1,112,865</u>	<u>34,266</u>	<u>846,338</u>	<u>1,993,469</u>
民國110年1月1日餘額	\$ 896,514	74,819	796,193	1,767,526
(借記)貸記損益表	25,710	(10,040)	(113,956)	(98,286)
(借記)貸記其他綜合損益	-	(3,769)	-	(3,769)
匯率影響數	-	-	(6,184)	(6,184)
民國110年12月31日餘額	<u>\$ 922,224</u>	<u>61,010</u>	<u>676,053</u>	<u>1,659,287</u>

3. 所得稅核定情形

本公司營利事業所得稅結算申報已奉稽徵機關核定至民國一〇九年度。

4. 營利事業所得稅行政救濟

合併公司民國一〇三年至一〇五年企業所得稅申報對移轉訂價採用計算方式，與稽徵機關見解不同，合併公司對核定內容不服，於繳納該核定之加徵稅款後即申請行政救濟，行政訴願與訴訟程序正進行中。

(十八) 資本及其他權益

民國一一一年及一一〇年十二月三十一日，本公司額定股本總額均為36,500,000千元，每股面額10元，均為3,650,000千股。前述額定股本總額包含已發行股份均為普通股3,587,475千股。所有已發行股份之股款均已收取。

英業達股份有限公司及子公司合併財務報告附註(續)

1. 資本公積

本公司資本公積餘額內容如下：

	111.12.31	110.12.31
發行股票溢價	\$ 2,891,959	2,891,959
其 他	7,968	7,633
	<u>\$ 2,899,927</u>	<u>2,899,592</u>

依公司法規定，資本公積需優先填補虧損後，始得按股東原有股份之比例以已實現之資本公積發給新股或現金。前項所稱之已實現資本公積，包括超過票面金額發行股票所得之溢額及受領贈與之所得。依發行人募集與發行有價證券處理準則規定，得撥充資本之資本公積，每年撥充之合計金額，不得超過實收資本額百分之十。

2. 保留盈餘

依本公司章程規定，年度總決算如有盈餘，應先提繳稅款，彌補累積虧損，次提百分之十為法定盈餘公積，但法定盈餘公積累積已達本公司實收資本總額時不在此限；另視公司營運需要及依法令規定提列或迴轉特別盈餘公積。如尚有盈餘併同累計未分配盈餘，視營運需要保留適當額度，並以不低於當年度盈餘之百分之十派付股利，由董事會擬具盈餘分派議案，以發行新股方式為之時，應提請股東會決議後分派之。本公司股利政策係考量本公司未來資金需求及長期財務規劃，並兼顧股東對現金流入之需求，年度決算如有盈餘，每年發放之現金股利不得低於當年度發放之現金及股票股利合計數之百分之十。本公司依公司法第二四〇條規定，授權董事會以三分之二以上董事之出席，及出席董事過半數之決議，將應分派股息及紅利或公司法第二四一條規定之法定盈餘公積及資本公積之全部或一部，以發放現金之方式為之，並報告股東會。

(1) 法定盈餘公積

公司無虧損時，得經股東會決議，以法定盈餘公積發給新股或現金，惟以該項公積超過實收資本額百分之二十五之部分為限。

(2) 特別盈餘公積

依金管會規定，本公司於分派可分配盈餘時，就當年度發生之帳列其他股東權益減項淨額，自當期稅後淨利加計當期稅後淨利以外項目計入當期未分配盈餘之數額與前期未分配盈餘補提列特別盈餘公積；屬前期累積之其他股東權益減項金額，則自前期未分配盈餘補提列特別盈餘公積不得分派。嗣後其他股東權益減項數額有迴轉時，得就迴轉部份分派盈餘。

英業達股份有限公司及子公司合併財務報告附註(續)

(3) 盈餘分配

本公司於民國一一一年三月十五日及一一〇年三月三十日經董事會決議民國一一〇年度及一〇九年度盈餘分配案之現金股利金額，有關分派予業主之股利如下：

	110年度		109年度	
	配股率(元)	金 額	配股率(元)	金 額
分派予普通股業主之股利：				
現 金	\$ 1.40	<u>5,022,465</u>	1.85	<u>6,636,829</u>

本公司歷年度之盈餘分派情形相關資訊，可至公開資訊觀測站查詢。

本公司於民國一一二年三月十四日經董事會決議民國一一一年度盈餘分配案之現金股利金額，有關分派予業主股利之金額如下：

	111年度	
	配股率(元)	金 額
分派予普通股業主之股利：		
現 金	\$ 1.50	<u>5,381,213</u>

3. 其他權益(稅後淨額)及非控制權益

	國外營運機構財務報表換算之兌換差額	透過其他綜合損益按公允價值衡量之金融資產未實現損益	非控制權益
民國111年1月1日	\$ (3,036,968)	322,370	(686,610)
換算國外營運機構淨資產所產生之兌換差額	2,525,431	-	5,459
採用權益法之關聯企業之換算差額之份額	4,821	-	-
透過其他綜合損益按公允價值衡量之金融資產未實現損益	-	(1,263,059)	-
採用權益法之關聯企業之透過其他綜合損益按公允價值衡量之金融資產未實現損益之份額	-	(384)	-
少數股權淨利	-	-	(66,777)
其 他	-	-	124
民國111年12月31日餘額	<u>\$ (506,716)</u>	<u>(941,073)</u>	<u>(747,804)</u>

英業達股份有限公司及子公司合併財務報告附註(續)

	國外營運機構財務報表換算之兌換差額	透過其他綜合損益按公允價值衡量之金融資產未實現損益	非控制權益
民國110年1月1日	\$ (2,467,365)	565,440	(93,916)
換算國外營運機構淨資產所產生之兌換差額	(572,517)	-	(2,136)
採用權益法之關聯企業之換算差額之份額	2,914	-	-
透過其他綜合損益按公允價值衡量之金融資產未實現損益	-	(242,078)	-
採用權益法之關聯企業之透過其他綜合損益按公允價值衡量之金融資產未實現損益之份額	-	(2,365)	-
處分透過其他綜合損益按公允價值衡量之權益工具	-	1,373	-
少數股權淨利	-	-	(590,672)
其他	-	-	114
民國111年12月31日餘額	<u>\$ (3,036,968)</u>	<u>322,370</u>	<u>(686,610)</u>

(十九) 股份基礎給付

1. 英研智能移動股份有限公司

英研智能移動股份有限公司民國一一一年十二月三十一日計有下列股份基礎給付交易：

	權益交割 員工認股權憑證
給與日	108.03.25
給與數量	1,605千股
合約期間	5年
授予對象	英研智能移動股份有限公司員工
既得條件	未來2~4年之服務

英業達股份有限公司及子公司合併財務報告附註(續)

(1) 給與日公允價值之衡量參數

英研智能移動股份有限公司採用Black-Scholes選擇權評價模式估計給與日股份基礎給付之公允價值，該模式之輸入值如下：

	<u>111年度</u>
	<u>員工認股權憑證</u>
給與日公允價值	2.28 / 2.77 / 3.29
給與日股價	10.4
執行價格	10
預期波動率(%)	30.971% / 34.193% / 36.901%
認股權存續期間(年)	2.60年 / 3.30年 / 4.15年
預期股利	-%
無風險利率(%)	0.574% / 0.597% / 0.621%

英研智能移動股份有限公司預期波動率以歷史波動率為基礎；認股權存續期間依英研智能移動股份有限公司各該發行辦法規定；預期股利設定為 0，無風險利率係參考衡量日約當期間之零息利率。公允價值之決定未考量交易中所含之服務及非市價績效條件。

(2) 員工費用及負債

英研智能移動股份有限公司民國一一一年度及一一〇年度因股份基礎給付所產生之費用及負債如下：

	<u>111年度</u>	<u>110年度</u>
因員工認股權憑證所產生之費用	<u>\$ 459</u>	<u>422</u>

(二十) 每股盈餘

基本每股盈餘及稀釋每股盈餘之計算如下：

	<u>111年度</u>	<u>110年度</u>
基本每股盈餘		
歸屬於本公司普通股權益持有人之淨利	<u>\$ 6,128,786</u>	<u>6,537,765</u>
普通股加權平均流通在外股數	3,587,475	3,587,475
基本每股盈餘(元)	<u>\$ 1.71</u>	<u>1.82</u>
稀釋每股盈餘		
歸屬於本公司普通股權益持有人之淨利(稀釋)	<u>\$ 6,128,786</u>	<u>6,537,765</u>
普通股加權平均流通在外股數	3,587,475	3,587,475
具稀釋作用之潛在普通股之影響		
員工股票酬勞之影響	26,851	28,459
普通股加權平均流通在外股數(稀釋)	3,614,326	3,615,934
稀釋每股盈餘(元)	<u>\$ 1.70</u>	<u>1.81</u>

英業達股份有限公司及子公司合併財務報告附註(續)

(二十一)客戶合約之收入

1.收入之細分

	111年度		
	核心部門	其他部門	合 計
主要地區市場：			
臺 灣	\$ 46,893,743	230,311	47,124,054
美 國	397,673,128	613,415	398,286,543
日 本	4,185,300	396,040	4,581,340
港澳中國	60,169,499	250,018	60,419,517
其他國家	31,247,840	91,556	31,339,396
	\$ 540,169,510	1,581,340	541,750,850
主要產品：			
電腦產品	\$ 539,471,893	-	539,471,893
勞務收入	697,617	34,134	731,751
其 他	-	1,547,206	1,547,206
	\$ 540,169,510	1,581,340	541,750,850
	110年度		
	核心部門	其他部門	合 計
主要地區市場：			
臺 灣	\$ 51,345,535	168,911	51,514,446
美 國	355,405,434	119,353	355,524,787
日 本	4,068,317	251,306	4,319,623
港澳中國	64,341,183	54,601	64,395,784
其他國家	43,975,213	2,195	43,977,408
	\$ 519,135,682	596,366	519,732,048
主要產品：			
電腦產品	\$ 518,381,401	-	518,381,401
勞務收入	754,281	21,027	775,308
其 他	-	575,339	575,339
	\$ 519,135,682	596,366	519,732,048

英業達股份有限公司及子公司合併財務報告附註(續)

2. 合約餘額

	111.12.31	110.12.31	110.1.1
應收票據及帳款(含關係人)	\$ 89,578,195	103,899,751	91,883,742
減：備抵損失	(70,992)	(104,130)	(72,433)
合 計	<u>\$ 89,507,203</u>	<u>103,795,621</u>	<u>91,811,309</u>
合約負債	<u>\$ 12,596,823</u>	<u>7,562,873</u>	<u>7,828,232</u>

應收票據及帳款及其減損之揭露請詳附註六(三)。

民國一一一年度及一一〇年度合約負債認列為收入之金額分別為3,705,906千元及3,118,347千元。

合約負債主要係因遞延認列保固收入所產生，合併公司將於該等保固被兌換或失效時轉列收入。

(二十二) 員工及董事酬勞

依本公司章程規定，年度如有獲利，應提撥不低於3%為員工酬勞及不高於3%為董事酬勞。但公司尚有累積虧損時，應預先保留彌補數額。員工酬勞得以現金或股票發放之，其發放對象得包括符合一定條件之從屬公司員工，其條件及方式由董事會訂定之。

本公司民國一一一年度及一一〇年度員工酬勞估列金額分別為516,364千元及558,931千元，董事酬勞估列金額分別為68,342千元及83,422千元，係以本公司各該段期間之稅前淨利扣除員工及董事酬勞前之金額乘上本公司章程所訂之員工酬勞及董事酬勞分派成數為估計基礎，並列報為民國一一一年度及一一〇年度之營業成本或營業費用，相關資訊可至公開資訊觀測站查詢。

前述董事會決議分派之員工及董事酬勞金額與本公司民國一一一年度及一一〇年度個體財務報告估列金額並無差異。

(二十三) 營業外收入及支出

1. 利息收入

合併公司民國一一一年度及一一〇年度之利息收入明細如下：

	111年度	110年度
銀行存款利息	<u>\$ 1,764,316</u>	<u>1,075,960</u>

2. 其他收入

合併公司民國一一一年度及一一〇年度之其他收入明細如下：

	111年度	110年度
租金收入	\$ 228,862	244,350
股利收入	34,266	133,902
	<u>\$ 263,128</u>	<u>378,252</u>

英業達股份有限公司及子公司合併財務報告附註(續)

3.其他利益及損失

合併公司民國一一一年度及一一〇年度之其他利益及損失明細如下：

	111年度	110年度
外幣兌換利益(損失)	\$ 667,898	(351,570)
處分投資利益(損失)	186	(47,269)
透過損益按公允價值衡量之金融資產(負債)淨利益	206,276	1,032,208
處分不動產、廠房及設備利益	25,430	1,458,999
不動產、廠房及設備減損損失	-	(546,660)
其他減損損失	-	(4,043)
其 他	626,041	678,781
	<u>\$ 1,525,831</u>	<u>2,220,446</u>

4.財務成本

合併公司民國一一一年度及一一〇年度之財務成本明細如下：

	111年度	110年度
利息費用		
銀行借款	\$ 1,920,834	455,843
其 他	1,114,754	282,594
	<u>\$ 3,035,588</u>	<u>738,437</u>

(二十四)金融工具

1.信用風險

(1)信用風險之暴險

金融資產及合約資產之帳面金額代表最大信用暴險金額。

(2)信用風險集中情況

合併公司主要的潛在信用風險係源自於現金及應收帳款等金融工具。合併公司之現金存放於不同之金融機構。合併公司控制暴露於每一金融機構之信用風險，並且認為合併公司之現金及約當現金不會有重大信用風險顯著集中之虞。

合併公司應收帳款之交易對象集中於高科技電腦產業客戶群，為降低應收帳款之信用風險，操作應收帳款債權轉讓等信用增強工具，以降低特定客戶之信用風險。

此外，合併公司於財務報導日會逐一複核應收款項之可回收金額以確保無法回收之應收款項已提列適當減損損失。據此，合併公司管理階層認為合併公司之信用風險係屬有限。

英業達股份有限公司及子公司合併財務報告附註(續)

統計合併公司民國一一一年及一一〇年十二月三十一日之應收帳款分別為55%及60%係來自於對合併公司前二大客戶之銷售，使合併公司有信用風險顯著集中之情形。

2.流動性風險

下表為金融負債之合約到期日，包含估計利息但不包含淨額協議之影響。

	帳面金額	合 約 現金流量	6個月 以 內	6-12個月	1-2年	2-5年	超過5年
111年12月31日							
非衍生金融負債							
擔保銀行借款	\$ 4,537,351	4,839,709	223,040	222,032	2,439,707	976,911	978,019
無擔保銀行借款	56,960,657	58,536,045	44,750,412	4,357,165	471,946	8,956,522	-
應付帳款	64,404,174	64,404,174	64,404,174	-	-	-	-
其他應付款	12,014,945	12,014,945	12,014,945	-	-	-	-
租賃負債	753,241	807,646	115,172	115,760	232,446	226,926	117,342
衍生金融負債							
非避險目的之遠期外匯合約：							
流 出	30,966	(3,976,530)	(3,976,530)	-	-	-	-
流 入	-	3,945,564	3,945,564	-	-	-	-
非避險目的之換匯合約：							
流 出	261,417	(10,565,140)	(10,565,140)	-	-	-	-
流 入	-	10,303,723	10,303,723	-	-	-	-
	\$ 138,962,751	140,310,136	121,215,360	4,694,957	3,144,099	10,160,359	1,095,361
110年12月31日							
非衍生金融負債							
擔保銀行借款	\$ 4,090,708	4,393,692	201,243	199,555	398,544	2,312,741	1,281,609
無擔保銀行借款	61,642,809	61,728,151	61,728,151	-	-	-	-
應付帳款	84,907,477	84,907,477	84,907,477	-	-	-	-
其他應付款	10,524,706	10,524,706	10,524,706	-	-	-	-
租賃負債	876,493	955,665	103,414	101,797	187,361	375,356	187,737
衍生金融負債							
非避險目的之遠期外匯合約：							
流 出	109,891	(17,267,921)	(17,267,921)	-	-	-	-
流 入	-	17,158,030	17,158,030	-	-	-	-
非避險目的之換匯合約：							
流 出	2,242	(1,242,815)	(1,242,815)	-	-	-	-
流 入	-	1,240,573	1,240,573	-	-	-	-
	\$ 162,154,326	162,397,558	157,352,858	301,352	585,905	2,688,097	1,469,346

英業達股份有限公司及子公司合併財務報告附註(續)

合併公司並不預期到期日分析之現金流量發生時點會顯著提早，或實際金額會有顯著不同。

3. 匯率風險

(1) 匯率風險之暴險

合併公司暴露於重大外幣匯率風險之金融資產及負債如下：

		111.12.31	
	外 幣(千元)	匯 率	台 幣
<u>金融資產</u>			
<u>貨幣性項目</u>			
美 金	\$ 5,645,393	美 金：台 幣 30.70	173,313,565
	312,280	美 金：人民幣 6.96	9,586,996
	12,544	美 金：捷克幣 22.62	385,101
人民幣	5,039,190	人民幣：美 金 0.14	22,212,750
<u>非貨幣性項目</u>			
美 金	173,135	美 金：台 幣 30.70	5,315,234
<u>金融負債</u>			
<u>貨幣性項目</u>			
美 金	4,934,576	美 金：台 幣 30.70	151,491,483
	197,792	美 金：人民幣 6.96	6,072,214
	18,797	美 金：捷克幣 22.62	577,068
人民幣	1,034,074	人民幣：美 金 0.14	4,558,198
		110.12.31	
	外 幣(千元)	匯 率	台 幣
<u>金融資產</u>			
<u>貨幣性項目</u>			
美 金	\$ 6,675,602	美 金：台 幣 27.67	184,713,907
	549,375	美 金：人民幣 6.38	15,201,206
	119,462	美 金：捷克幣 21.94	3,305,514
人民幣	1,192,315	人民幣：美 金 0.16	5,174,528
日 幣	5,855	日 幣：台 幣 0.24	1,396
<u>非貨幣性項目</u>			
美 金	68,148	美 金：台 幣 27.67	1,885,659

英業達股份有限公司及子公司合併財務報告附註(續)

	110.12.31		
	外 幣(千元)	匯 率	台 幣
<u>金融負債</u>			
<u>貨幣性項目</u>			
美 金	5,699,357	美 金：台 幣 27.67	157,701,208
	1,158,418	美 金：人民幣 6.38	32,053,426
	132,624	美 金：捷克幣 21.94	3,669,706
人民幣	735,012	人民幣：美 金 0.16	3,189,879

(2) 敏感性分析

合併公司貨幣性項目之匯率風險主要來自於以外幣計價之現金及約當現金、應收帳款、其他應收款、借款、應付帳款及其他應付款等，於換算時產生外幣兌換損益。於民國一一一年度及一一〇年十二月三十一日當功能性貨幣相對於非功能性貨幣貶值或升值0.25%，而其他所有因素維持不變之情況下，民國一一一年度及一一〇年度之稅後淨利將分別增加或減少158,504千元及53,011千元。兩期分析係採用相同基礎。

(3) 貨幣性項目之兌換損益

由於合併公司功能性貨幣種類繁多，故採彙整方式揭露貨幣性項目之兌換損益資訊，民國一一一年度及一一〇年度外幣兌換損益(含已實現及未實現)分別為利益667,898千元及損失351,570千元。

4. 利率分析

合併公司之金融資產及金融負債利率暴險於本附註之流動性風險管理中說明。

下列敏感度分析係依報導日之利率暴險而決定。對於浮動利率負債，其分析方式係假設報導日流通在外之負債金額於整年度皆流通在外。

若利率增加或減少0.25%，在所有其他變數維持不變之情況下，合併公司民國一一一年度及一一〇年度之淨利將減少或增加119,980千元及129,406千元，主因係合併公司之變動利率借款。

5. 公允價值資訊

(1) 金融工具之種類及公允價值

合併公司在衡量其資產和負債時，盡可能使用市場可觀察之輸入值。公允價值之等級係以評價技術使用之輸入值為依據歸類如下：

- 第一級：相同資產或負債於活絡市場之公開報價（未經調整）。
- 第二級：除包含於第一級之公開報價外，資產或負債之輸入參數係直接（即價格）或間接（即由價格推導而得）可觀察。
- 第三級：資產或負債之輸入參數非基於可觀察之市場資料（非可觀察參數）。

英業達股份有限公司及子公司合併財務報告附註(續)

合併公司透過損益按公允價值衡量之金融資產及負債及透過其他綜合損益按公允價值衡量之金融資產係以重複性為基礎按公允價值衡量。各種類金融資產及金融負債之帳面金額及公允價值（包括公允價值等級資訊，但非按公允價值衡量金融工具之帳面金額為公允價值之合理近似值者，及租賃負債，依規定無須揭露公允價值資訊）列示如下：

		111.12.31			
		公允價值			
帳面金額		第一級	第二級	第三級	合 計
透過損益按公允價值衡量之金融資產					
產					
衍生性金融資產	\$ 435,865	-	435,865	-	435,865
透過損益按公允價值衡量之非衍生金融資產					
生金融資產	679,937	104,867	-	575,070	679,937
小 計	1,115,802	104,867	435,865	575,070	1,115,802
透過其他綜合損益按公允價值衡量之金融資產					
之金融資產					
應收帳款	5,107,315	-	-	-	-
國內外上市(櫃)股票	723,062	685,373	37,689	-	723,062
無公開報價之權益工具	3,928,007	-	-	3,928,007	3,928,007
小 計	9,758,384	685,373	37,689	3,928,007	4,651,069
按攤銷後成本衡量之金融資產					
現金及約當現金	42,450,643	-	-	-	-
應收帳款及其他應收款	85,954,073	-	-	-	-
小 計	128,404,716	-	-	-	-
合 計	<u>\$ 139,278,902</u>	<u>790,240</u>	<u>473,554</u>	<u>4,503,077</u>	<u>5,766,871</u>
透過損益按公允價值衡量之金融負債					
負債					
衍生性金融負債	\$ 292,383	-	292,383	-	292,383
按攤銷後成本衡量之金融負債					
銀行借款	61,498,008	-	-	-	-
應付帳款	64,404,174	-	-	-	-
其他應付款	12,014,945	-	-	-	-
租賃負債	753,241	-	-	-	-
小 計	138,670,368	-	-	-	-
合 計	<u>\$ 138,962,751</u>	<u>-</u>	<u>292,383</u>	<u>-</u>	<u>292,383</u>

英業達股份有限公司及子公司合併財務報告附註(續)

110.12.31					
公允價值					
帳面金額	第一級	第二級	第三級	合 計	
透過損益按公允價值衡量之金融資產					
產					
衍生性金融資產	\$ 192,087	-	192,087	-	192,087
透過損益按公允價值衡量之非衍生金融資產					
生金融資產	2,045,743	181,738	-	1,864,005	2,045,743
小 計	2,237,830	181,738	192,087	1,864,005	2,237,830
透過其他綜合損益按公允價值衡量之金融資產					
應收帳款	4,004,719	-	-	-	-
國內外上市(櫃)股票	1,690,042	1,689,197	845	-	1,690,042
無公開報價之權益工具	4,023,869	-	-	4,023,869	4,023,869
小 計	9,718,630	1,689,197	845	4,023,869	5,713,911
按攤銷後成本衡量之金融資產					
現金及約當現金	34,787,912	-	-	-	-
應收帳款及其他應收款	100,675,000	-	-	-	-
小 計	135,462,912	-	-	-	-
合 計	\$ 147,419,372	1,870,935	192,932	5,887,874	7,951,741
透過損益按公允價值衡量之金融負債					
負債					
衍生性金融負債	\$ 112,133	-	112,133	-	112,133
按攤銷後成本衡量之金融負債					
銀行借款	65,733,517	-	-	-	-
應付帳款	84,907,477	-	-	-	-
其他應付款	10,524,706	-	-	-	-
租賃負債	876,493	-	-	-	-
小 計	162,042,193	-	-	-	-
合 計	\$ 162,154,326	-	112,133	-	112,133

(2)按公允價值衡量金融工具之公允價值所採用之評價技術

合併公司對金融資產及金融負債之公允價值係依下列方式決定：

(2.1)非衍生性工具

A.上市(櫃)公司股票等係具標準條款與條件並於活絡市場交易之金融資產，其公允價值係分別參照市場報價決定。

B.私募股權之公允價值係參考具標準條款與條件並於活絡市場交易之市場報價。

英業達股份有限公司及子公司合併財務報告附註(續)

C.無公開報價之權益工具係使用市場可比公司法或淨資產價值法估算公允價值，使用市場可比公司法，其主要假設係以被投資者之可比上市(櫃)公司市場報價，以適當之乘數估算評價標的之價值。該估計數已調整該權益證券缺乏市場流通性之折價影響。

D.無公開報價之商品，係使用現金流量折現模型估算公允價值，其主要假設為藉由估計未來現金流量，予以折現後衡量；或參考衡量日被投資公司已認列資產與負債之公允價值，衡量其業務之公允價值。

(2.2)衍生性工具

遠期外匯、換匯通常係依據目前之遠期匯率評價。

(3)第一等級與第二等級間之移轉

合併公司於民國一一一年度及一一〇年度並無第一級與第二金融資產及金融負債移轉之情形。

(4)第三等級之變動明細表

	透過損益按 公允價值衡量	透過其他綜 合損益按公 允價值衡量
民國111年1月1日餘額	\$ 1,864,005	4,023,869
總利益或損失		
認列於損益	(159,883)	-
認列於其他綜合損益	-	(296,079)
購買	582,018	311,208
處分	(1,045,716)	(44,310)
清算退還股款	(674,840)	-
自第三級轉出	-	(70,010)
匯率變動之影響	9,486	3,329
民國111年12月31日餘額	\$ 575,070	3,928,007
民國110年1月1日餘額	\$ 1,064,970	3,567,207
總利益或損失		
認列於損益	70,628	-
認列於其他綜合損益	-	(289,028)
購買	833,425	752,249
處分	(103,824)	(240)
減資退回股款	-	(4,838)
匯率變動之影響	(1,194)	(1,481)
民國110年12月31日餘額	\$ 1,864,005	4,023,869

英業達股份有限公司及子公司合併財務報告附註(續)

上述總利益或損失，係列報於「其他利益及損失」及「透過其他綜合損益按公允價值衡量之金融資產未實現評價利益(損失)」，其中與民國一一一年度及一一〇年度十二月三十一日仍持有之資產相關者如下：

	111年度	110年度
總利益或損失		
認列於損益(列報於「其他利益及損失」)	\$ (217,785)	69,411
認列於其他綜合損益(列報於「透過其他綜合損益按公允價值衡量之金融資產未實現評價損失」)	(296,079)	(289,023)

(5) 重大不可觀察輸入值(第三等級)之公允價值衡量之量化資訊

合併公司公允價值衡量歸類為第三等級係為透過損益按公允價值衡量之金融資產及透過其他綜合損益按公允價值衡量之金融資產。其重大不可觀察輸入值之量化資訊列表如下：

項目	評價技術	重大不可觀察輸入值	重大不可觀察輸入值與公允價值關係
透過損益按公允價值衡量之金融資產—無活絡市場之金融工具	現金流量折現法	<ul style="list-style-type: none"> 折現率 (111.12.31為2.80%~3.40%及110.12.31為2.40%~3.60%) 	<ul style="list-style-type: none"> 折現率愈高，公允價值愈低
透過損益按公允價值衡量之金融資產—無活絡市場之權益工具投資	淨資產價值法	<ul style="list-style-type: none"> 淨資產價值 	<ul style="list-style-type: none"> 不適用
透過損益按公允價值衡量之金融資產—無活絡市場之權益工具投資	可類比上市上櫃公司法	<ul style="list-style-type: none"> 市場乘數 (0.98~2.04) 缺乏市場流通性折價(30%~50%) 	<ul style="list-style-type: none"> 乘數及控制權溢價愈高，公允價值愈高 缺乏市場流通性折價愈高，公允價值愈低
透過其他綜合損益按公允價值衡量之金融資產—無活絡市場之權益工具投資	可類比上市上櫃公司法	<ul style="list-style-type: none"> 市場乘數 (0.57~3.02) 缺乏市場流通性折價(30%~50%) 	<ul style="list-style-type: none"> 乘數愈高，公允價值愈高 缺乏市場流通性折價愈高，公允價值愈低

英業達股份有限公司及子公司合併財務報告附註(續)

項目	評價技術	重大不可觀察輸入值	重大不可觀察輸入值與公允價值關係
透過其他綜合損益按公允價值衡量之金融資產－無活絡市場之權益工具	淨資產價值法	• 淨資產價值	• 不適用

(6)對第三等級之公允價值衡量，公允價值對合理可能替代假設之敏感度分析

合併公司對金融工具之公允價值衡量係屬合理，若使用不同之評價模型或評價參數可能導致評價之結果不同。針對分類為第三等級之金融工具，若評價參數變動，則對本期損益或其他綜合損益之影響如下：

	輸入值	向上 或下 變動	公允價值變動 反應於本期損益		公允價值變動 反應於其他綜合損益		
			有利變動	不利變動	有利變動	不利變動	
民國111年12月31日							
透過損益按公允價值衡量之							
金融資產							
無活絡市場之金融工具	折現率	0.5%	\$	3,432	(3,432)	-	-
透過其他綜合損益按公允價值							
衡量之金融資產							
無活絡市場之權益工具	市場乘數	0.5%	-	-	19,569	(19,569)	

110年12月31日

透過損益按公允價值衡量之

金融資產

無活絡市場之金融工具	折現率	0.5%	\$ 6,674	(6,674)	-	-
------------	-----	------	----------	---------	---	---

透過其他綜合損益按公允價值

衡量之金融資產

無活絡市場之權益工具	市場乘數	0.5%	-	-	20,087	(20,087)
------------	------	------	---	---	--------	----------

合併公司有利及不利變動係指公允價值之波動，而公允價值係根據不同程度之不可觀察之投入參數，以評價技術計算而得。若金融工具之公允價值受一個以上輸入值之所影響，上表僅反應單一輸入值變動所產生之影響，並不將輸入值間之相關性及變異性納入考慮。

6.金融資產及金融負債互抵

合併公司有適用金管會認可之國際會計準則第三十二號第四十二段之規定互抵之金融工具交易，與該類交易相關之金融資產及金融負債係以淨額表達於資產負債表。

英業達股份有限公司及子公司合併財務報告附註(續)

合併公司亦有從事未符合公報規定互抵條件，但與交易對手簽訂受可執行淨額交割總約定或類似協議規範，上述受可執行淨交割總約定或類似協議在交易雙方選擇以淨額交割時，得以金融資產及金融負債互抵後淨額交割，若無，則以總額進行交割。但若交易之一方有違約之情事發生時，交易之另一方得選擇以淨額交割。

下表列示上述金融資產與金融負債互抵之相關資訊：

111.12.31						
受互抵、可執行淨額交割總約定或類似協議規範之金融資產						
	已認列之金融資產總額 (a)	於資產負債表中互抵之已認列之金融負債總額 (b)	列報於資產負債表之金融資產淨額 (c)=(a)-(b)	未於資產負債表互抵之相關金額(d)		淨額 (e)=(c)-(d)
				金融工具 (註)	所收取之現金擔保品	
抵銷協議	\$ 295,730,880	295,149,472	581,408	-	-	581,408
衍生性金融商品	410,110	-	410,110	-	-	410,110
應收、應付帳款	5,037,453	3,854,667	1,182,786	-	-	1,182,786
合計	<u>\$ 301,178,443</u>	<u>299,004,139</u>	<u>2,174,304</u>	<u>-</u>	<u>-</u>	<u>2,174,304</u>
111.12.31						
受互抵、可執行淨額交割總約定或類似協議規範之金融負債						
	已認列之金融負債總額 (a)	於資產負債表中互抵之已認列之金融資產總額 (b)	列報於資產負債表之金融負債淨額 (c)=(a)-(b)	未於資產負債表互抵之相關金額(d)		淨額 (e)=(c)-(d)
				金融工具 (註)	所收取之現金擔保品	
衍生性金融商品	\$ 197,718	-	197,718	-	-	197,718
應收、應付帳款	4,529,802	3,854,667	675,135	-	-	675,135
合計	<u>\$ 4,727,520</u>	<u>3,854,667</u>	<u>872,853</u>	<u>-</u>	<u>-</u>	<u>872,853</u>
110.12.31						
受互抵、可執行淨額交割總約定或類似協議規範之金融資產						
	已認列之金融資產總額 (a)	於資產負債表中互抵之已認列之金融負債總額 (b)	列報於資產負債表之金融資產淨額 (c)=(a)-(b)	未於資產負債表互抵之相關金額(d)		淨額 (e)=(c)-(d)
				金融工具 (註)	所收取之現金擔保品	
抵銷協議	\$ 391,122,834	390,805,219	317,615	-	-	317,615
衍生性金融商品	103,916	-	103,916	-	-	103,916
合計	<u>\$ 391,226,750</u>	<u>390,805,219</u>	<u>421,531</u>	<u>-</u>	<u>-</u>	<u>421,531</u>
110.12.31						
受互抵、可執行淨額交割總約定或類似協議規範之金融負債						
	已認列之金融負債總額 (a)	於資產負債表中互抵之已認列之金融資產總額 (b)	列報於資產負債表之金融負債淨額 (c)=(a)-(b)	未於資產負債表互抵之相關金額(d)		淨額 (e)=(c)-(d)
				金融工具 (註)	所收取之現金擔保品	
衍生性金融商品	\$ 109,968	-	109,968	-	-	109,968

(註)含淨額交割總約定。

英業達股份有限公司及子公司合併財務報告附註(續)

(二十五)財務風險管理

1.概要

合併公司因金融工具之使用而暴露於下列風險：

- (1)信用風險
- (2)流動性風險
- (3)市場風險

本附註表達合併公司上述各項風險之暴險資訊、合併公司衡量及管理風險之目標、政策及程序。進一步量化揭露請詳合併財務報告各該附註。

2.風險管理架構

合併公司因營運活動而暴露於信用風險、市場風險、營運風險及流動性風險，為降低相關財務風險，合併公司致力於辨認評估並透過衍生性金融工具規避市場之不確定性，以降低市場變動對公司財務績效之潛在不利影響。

合併公司係董事會負責及監督財務風險管理架構，由財務單位遵循風險管理政策並定期向董事會報告運作結果，並由內部稽核人員進行定期覆核風險管理控制程序並報告予董事會。

3.信用風險

有關現金及約當現金、應收帳款之信用風險分析，請詳附註六(二十四)。

4.流動性風險

流動性風險係合併公司無法交付現金或其他金融資產以清償金融負債，未能履行相關義務之風險。合併公司管理流動性之方法係盡可能確保合併公司在一般極具壓力之情況下，皆有足夠之流動資金以支應到期之負債，而不致發生不可接受之損失或使合併公司之聲譽遭受到損害之風險。

合併公司使用實際成本制以估計其產品及服務之成本，以協助合併公司監控現金流量需求及最適之投資現金報酬。截至民國一一年十二月三十一日止，合併公司之資本及營運資金、目前尚有銀行未動支之借款額度足以支應履行所有合約義務，故未有因無法籌措資金以履行合約義務之流動性風險。合併公司於民國一一年及一一〇年十二月三十一日未使用之借款額度分別為73,159,482千元及53,788,358千元。

5.市場風險

市場風險係指因市價格變動，如匯率、利率、權益工具價格變動，而影響合併公司之收益或所持有金融工具價值之風險。市場風險管理之目標係管控市場風險之暴險程度在可承受範圍內，並將投資報酬最佳化。

合併公司為管理市場風險，從事衍生工具交易，並因此產生金融負債。所有交易之執行均遵循公司之作業辦法。

英業達股份有限公司及子公司合併財務報告附註(續)

(1) 匯率風險

合併公司暴露於非以各該集團企業之功能性貨幣計價之銷售、採購及借款交易所產生之匯率風險。集團企業之功能性貨幣包含新台幣、美金、捷克幣、日幣及人民幣。該等交易主要之計價貨幣有新台幣、美金、日幣及人民幣。

合併公司多以自然避險為原則，並輔以衍生性工具進行匯率風險之避險。

借款利息係以借款本金幣別計價。一般而言，借款幣別係與合併公司營運產生之現金流量之幣別相同。在此情況，提供經濟避險而無須簽訂衍生工具，因此並未採用避險會計。

有關其他外幣計價之貨幣性資產及負債，當發生短期不平衡時，合併公司係藉由以即時匯率買進或賣出外幣，以確保淨暴險保持在可接受之水準。

(2) 利率風險

合併公司利率風險主要來自於浮動利率之長短期借款，故市場利率變動將使長期借款之有效利率隨之變動，而使未來現金流量產生波動，為降低利率波動對於未來現金流量之影響，合併公司採定期評估銀行及各幣別借款利率，以規避市場利率變動造成的現金流量風險。

(二十六) 資本管理

董事會之政策係維持健全之資本基礎，以維繫投資人、債權人及市場之信心以及支持未來營運之發展。資本包含合併公司之股本、資本公積、保留盈餘、其他權益及非控制權益。董事會控管資本報酬率，同時控管普通股股利水準。

合併公司管理資本之目標係藉由債務與資本最適化及維持最佳資本結構，以維繫投資人、債權人之信心及支持未來營運之發展，依據產業規模及未來成長性規劃產能及所需廠房設備之資本支出，並依產品生命週期計算營運資金，以及對長期發展之整體規劃，並考量景氣循環決定適當之資本結構。

確保財務資源及營運計畫以支應未來所需之營運資金、資本支出及債務償還和發放股利等需求。

報導日之負債資本比率如下：

	111.12.31	110.12.31
負債總額	\$ 175,409,351	191,217,328
減：現金	(42,450,643)	(34,787,912)
淨負債	<u><u>\$ 132,958,708</u></u>	<u><u>156,429,416</u></u>
權益總額	\$ 58,806,254	56,398,094
調整後資本	<u><u>\$ 58,806,254</u></u>	<u><u>56,398,094</u></u>
負債資本比率	<u><u>226.10%</u></u>	<u><u>277.37%</u></u>

截至民國一十一年十二月三十一日，合併公司資本管理之方式並未改變。

英業達股份有限公司及子公司合併財務報告附註(續)

(二十七)非現金交易之投資及籌資活動

合併公司於民國一一一年度及一一〇年度之非現金交易投資及籌資活動如下：

1.以租賃方式取得使用權資產，請詳附註六(九)。

2.來自籌資活動之負債之調節如下表：

	111.1.1	現金流量	非現金之變動		111.12.31
			重分類	匯率變動	
長期借款	\$ 3,790,708	2,728,893	6,617,500	(303,750)	12,833,351
短期借款(含一年內長借)	61,942,809	(7,873,816)	(6,617,500)	1,213,164	48,664,657
租賃負債(註)	876,493	(197,327)	24,564	49,511	753,241
來自籌資活動之負債總額	<u>\$ 66,610,010</u>	<u>(5,342,250)</u>	<u>24,564</u>	<u>958,925</u>	<u>62,251,249</u>

	110.1.1	現金流量	非現金之變動		110.12.31
			重分類	匯率變動	
長期借款	\$ 8,990,825	2,043,430	(7,217,500)	(26,047)	3,790,708
短期借款(含一年內長借)	32,221,499	22,864,212	7,217,500	(360,402)	61,942,809
租賃負債(註)	964,514	(209,820)	185,965	(64,166)	876,493
來自籌資活動之負債總額	<u>\$ 42,176,838</u>	<u>24,697,822</u>	<u>185,965</u>	<u>(450,615)</u>	<u>66,610,010</u>

註：重分類係本期新增之租賃及賃約修改。

七、關係人交易

(一)關係人名稱及關係

於本合併財務報告之涵蓋期間內與合併公司有交易之關係人如下：

關係人名稱	與合併公司之關係
無敵科技(股)公司	合併公司之關聯企業
無敵數碼科技有限公司	合併公司之關聯企業之子公司
無敵科技(西安)有限公司	合併公司之關聯企業之子公司
榮文生醫科技股份有限公司	合併公司之關聯企業
英騰達(廣東)科技有限公司	合併公司之關聯企業
冠亞智財(股)公司	合併公司之關聯企業
英騰達香港科技有限公司	合併公司之關聯企業之子公司
江蘇特創科技有限公司	合併公司之關聯企業
益通光能科技股份有限公司	合併公司之實質關係人(註1)
Inventec Manufacturing (India) Private Limited	合併公司之實質關係人(註2)
財團法人英業達集團公益慈善基金會	受本公司捐贈達基金總額三分之一以上
葉國一	本公司之董事
張景嵩	本公司之董事
溫世智	本公司之董事
卓桐華	本公司之董事長
楊瓊南	本公司董事之配偶
溫又蓉、溫又瑾	本公司董事之子女

英業達股份有限公司及子公司合併財務報告附註(續)

關係人名稱	與合併公司之關係
何代水	合併公司之主要管理階層

註1：已於民國一一年十一月二十四日清算完結。

註2：係為合併公司之子公司，於民國一〇年七月七日解散，合併公司喪失對其之控制，目前清算程序尚在進行中。

(二)與關係人間之重大交易事項

1.營業收入

合併公司對關係人之重大銷售金額如下：

	111年度	110年度
關聯企業	\$ 1,600,318	486,965
其他關係人	107	1,546
	<u>\$ 1,600,425</u>	<u>488,511</u>

合併公司對關聯企業及其他關係人銷貨無其他交易對象可資比較及價格係屬議定，收款期間為30~90天。關係人間之應收款項並未收受擔保品，且經評估後無須提列減損。

2.進 貨

合併公司向關係人進貨金額如下：

	111年度	110年度
關聯企業	\$ 294	811

上列進貨無其他交易對象可資比較及價格係屬議定，付款條件為30~75天。

3.應收關係人款項

合併公司應收關係人款項明細如下：

帳列項目	關係人類別	111.12.31	110.12.31
應收帳款	關聯企業	\$ 1,285,573	105,810
其他應收款	關聯企業	22	2,471
		<u>\$ 1,285,595</u>	<u>108,281</u>

4.應付關係人款項

合併公司應付關係人款項明細如下：

帳列項目	關係人類別	111.12.31	110.12.31
應付帳款	關聯企業	\$ 292	-
其他應付款	關聯企業	83,975	2,816
"	其他關係人	914,682	300,000
		<u>\$ 998,949</u>	<u>302,816</u>

合併公司於民國一一年及一〇年十二月三十一日向股東借款金額分別為914,682千元及300,000千元，帳列其他應付款，借款利率為1.06%~1.50%。

英業達股份有限公司及子公司合併財務報告附註(續)

5. 財產交易

(1) 取得不動產、廠房及設備、無形資產及其他資產

	111年度	110年度
關聯企業	\$ 147,428	10,390
益通光能科技(股)公司	308,880	-
其他關係人	88,126	-
	\$ 544,434	10,390

(2) 合併公司於民國八十八年度出售固定資產、遞延資產、費用類資產及商標權予無敵科技股份有限公司產生財產交易利益51,712千元及其他收入40,453千元。合併公司於民國一一一年及一一〇年十二月三十一日尚有未實現其他收入均為1,211千元。

(3) 處分不動產、廠房及設備、無形資產及其他資產

合併公司於民國一一〇年度出售其他資產予無敵科技股份有限公司，總價及處分利益均為1,060千元。

6. 其他

(1) 合併公司向關係人收取租金及其他收入等金額如下：

	111年度	110年度
關聯企業	\$ 2,865	6,003
其他關係人	13,254	-
	\$ 16,119	6,003

(2) 合併公司捐贈其他關係人金額如下：

	111年度	110年度
其他關係人	\$ 10,000	10,000

(3) 合併公司支付關聯企業治具費、企業系統開發費、維護費、勞務費及售後服務費用金額如下：

	111年度	110年度
關聯企業	\$ 64,625	3,125

(三) 主要管理人員交易

主要管理人員報酬包括：

	111年度	110年度
短期員工福利	\$ 537,330	444,314
退職後福利	7,486	7,218
	\$ 544,816	451,532

英業達股份有限公司及子公司合併財務報告附註(續)

八、質押之資產

合併公司提供質押擔保之資產帳面價值明細如下：

資產名稱	質押擔保標的	111.12.31	110.12.31
存出保證金 (帳列其他非流動資產)	會員證保證金、房屋押金等	\$ 295,154	370,203
受限制資產 (帳列其他流動資產及其 他非流動資產)	保證金及資金匯回專戶	1,676,578	695,032
土地、房屋及建築(帳列不 動產、廠房及設備及使用 權資產)	一年內到期之長期借款及長 期借款	8,813,003	8,945,371
合 計		<u>\$ 10,784,735</u>	<u>10,010,606</u>

九、重大或有負債及未認列之合約承諾

(一)重大未認列之合約承諾：

1.合併公司為借款額度、遠期外匯買賣、經濟部科技專案履約保證及辦公室、廠房押金所開立之存出保證票據分別為：

	111.12.31	110.12.31
台 幣	\$ 18,201,232	22,120,465
美 金(千元)	1,827,400	1,813,400

十、重大之災害損失：無。

十一、重大之期後事項：無。

十二、其 他

(一)員工福利、折舊、折耗及攤銷費用功能別彙總如下：

功 能 別 性 質 別	111年度			110年度		
	屬於營業 成 本 者	屬於營業 費用者及 業外支出	合 計	屬於營業 成 本 者	屬於營業 費用者及 業外支出	合 計
員工福利費用						
薪資費用	8,199,305	9,564,801	17,764,106	8,162,075	8,934,465	17,096,540
勞健保費用	768,571	837,885	1,606,456	760,960	786,195	1,547,155
退休金費用	621,752	544,288	1,166,040	599,946	500,016	1,099,962
其他員工福利費用	653,762	334,867	988,629	541,914	308,288	850,202
折舊費用	1,375,877	795,178	2,171,055	1,544,474	816,739	2,361,213
攤銷費用	239,297	491,016	730,313	192,549	709,059	901,608

英業達股份有限公司及子公司合併財務報告附註(續)

十三、附註揭露事項

(一)重大交易事項相關資訊

民國一一一年度合併公司依證券發行人財務報告編製準則之規定，應再揭露之重大交易事項相關資訊如下：

1.資金貸與他人：

單位：新台幣千元

編號	貸出資金之公司	貸與對象	往來科目	是否為關係人	本期最高金額	期末餘額	實際動支金額	利率區間	資金貸與性質	業務往來金額	有短期融通資金必要之原因	提列備抵損失金額	擔保品名稱	擔保品價值	對個別對象資金貸與限額	資金貸與總限額
1	英華達(南京)電子有限公司(註2)	英華達(西安)通信科技有限公司	其他應收款	是	101,936	39,672	17,632	3.045%	2	-	營運周轉	-	無	-	395,544	395,544
2	英華達(上海)電子有限公司(註2)	南昌英華達智能製造有限公司	其他應收款	是	267,180	132,240	132,240	3.045%	2	-	"	-	無	-	1,515,747	1,515,747
2	"	英華達(上海)科技有限公司	其他應收款	是	942,480	925,680	-		2	-	"	-	"	-	1,515,747	1,515,747
3	英華達股份有限公司(註3)	Inventec Appliances (Malaysia) SDN. BHD.	其他應收款	是	1,449,450	1,381,500	1,379,790	1.60%	2	-	"	-	"	-	1,522,664	3,045,327
4	英華達(南京)科技有限公司(註2)	Inventec Appliances (Malaysia) SDN. BHD.	其他應收款	是	1,191,770	1,135,900	-		2	-	"	-	"	-	3,555,823	3,555,823
5	英順達科技有限公司(註4)	上海英惠達有限公司	其他應收款	是	3,028,040	1,586,880	1,410,560	5.175%	2	-	"	-	"	-	1,727,450	1,727,450

註1：資金貸與性質之填寫方法如下：

1.有業務往來者為1。

2.有短期融通資金之必要者為2。

註2：母公司直接及間接持有表決權股份百分之百國外公司間，資金貸與總額以不超過最近期財務報表淨值百分之百為限。個別貸與金額不得超過可貸與金額百分之百。

註3：因公司間或與行號間有短期融通資金之必要者，資金貸與總額不得超過公司最近期財務報表淨值的百分之四十，個別資金貸與金額不得超過可貸與金額百分之五十。

註4：因公司間或與行號間有短期融通資金之必要者，資金貸與總額不得超過公司最近期財務報表淨值的百分之四十，個別資金貸與金額不得超過可貸與金額百分之百。

註5：本附表台幣金額涉及外幣者，係以財務報告日之即期匯率換算為新台幣。

2.為他人背書保證：

單位：新台幣千元

編號	背書保證者公司名稱	被背書保證對象公司名稱	關係	對單一企業背書保證限額	本期最高背書保證餘額	期末背書保證餘額	實際動支金額	以財產擔保之背書保證金額	累計背書保證金額佔最近期財務報表淨值之比率	背書保證最高限額	屬母公司對子公司背書保證	屬子公司對母公司背書保證	屬對大陸地區背書保證
0	本公司	IEC Technologies, S.DE R.L. DE C.V.	2	29,777,029	322,100	307,000	-	-	0.52%	29,777,029	Y	N	N
0	"	Inventec (Czech), s.r.o.	2	29,777,029	16,105	15,350	-	-	0.03%	29,777,029	Y	N	N
1	英華達股份有限公司	Inventec Appliances (Malaysia) SDN. BHD.	2	3,806,659	2,801,018	2,785,484	924,155	-	36.59%	3,806,659	Y	N	N

註1：背書保證者與被背書保證對象之關係：

1.有業務往來之公司。

2.公司直接及間接持有表決權之股份超過百分之五十之公司。

3.直接及間接對公司持有表決權之股份超過百分之五十之公司。

4.公司直接及間接持有表決權股份達百分之九十以上之公司間。

5.基於承攬工程需要之同業間或共同起造人間依合約規定互保之公司。

6.因共同投資關係由全體出資股東依其持股比率對其背書保證之公司。

7.同業間依消費者保護法規範從事預售屋銷售合約之履約保證連帶擔保。

註2：母公司對單一企業背書保證之限額及對外背書保證總額均以不超過最近期財務報表淨值的百分之五十為限。

註3：英華達股份有限公司對單一企業背書保證之限額及對外背書保證總額均以不超過英華達股份有限公司最近期財務報表淨值百分之五十為限。

註4：本附表台幣金額涉及外幣者，係以財務報告日之即期匯率換算為新台幣。

英業達股份有限公司及子公司合併財務報告附註(續)

3.期末持有有價證券情形(不包含投資子公司、關聯企業及合資權益部分)：

單位：新台幣千元/千股

持有之公司	有價證券 種類及名稱	與有價證券 發行人之關係	帳列科目	期 末				期中最高 持股或 出資情形	備 註
				股 數	帳面金額	持股比例	公允價值		
本公司	穩懋半導體股份有限公司股票	-	透過其他綜合損益 按公允價值衡量之 金融資產－流動	4,063	554,557	0.96%	554,557	0.96%	
"	Amphastar Pharmaceuticals Inc. 股票	-	透過其他綜合損益 按公允價值衡量之 金融資產－非流動	26	22,199	0.05%	22,199	0.05%	
"	華冠通訊股份有限公司股票	-	"	7,390	37,689	10.15%	37,689	10.15%	
"	明日工作室股份有限公司股票	-	"	29	94	0.15%	94	0.15%	
"	太乙精密股份有限公司股票	-	透過其他綜合損益	2,540	-	6.67%	-	6.67%	
"	長陽開發科技股份有限公司 股票	-	"	1,760	8,078	16.00%	8,078	16.00%	
"	益創二創業投資股份有限公 司	-	"	30,000	291,600	13.76%	291,600	15.00%	
"	Rasilient Systems, Inc. 特 別股	-	"	3,632	-	6.20%	-	6.20%	
"	SKSpruce Holding Limited特 別股	-	"	3,746	26,852	3.72%	26,852	3.72%	
"	CloudMosa Technologies, Inc. 特別股	-	"	235	35,395	2.16%	35,395	2.16%	
"	QEEEXO CO., 特別股	-	"	568	30,606	3.08%	30,606	3.08%	
"	Rescale, Inc. 特別股	-	"	355	6,946	1.16%	6,946	1.16%	
"	Sensel, Inc. 特別股	-	"	532	14,123	2.58%	14,123	2.93%	
"	ASOCS LTD. 特別股	-	"	360	-	1.43%	-	1.44%	
"	Atayalan, Inc. 特別股	-	"	1,553	4,569	3.70%	4,569	3.70%	
"	ZT Group Int'l, Inc. 普通 股	-	"	-	2,138,373	10.00%	2,138,373	10.00%	
"	SKSpruce Holding Limited可 轉換短期債券	-	透過損益按公允價 值衡量之金融資產 －流動	-	10,557	- %	10,557	- %	
"	安波科技股份有限公司股票	-	透過損益按公允價 值衡量之金融資產 －非流動	560	11,722	6.71%	11,722	6.75%	
"	穎台科技股份有限公司股票	-	"	3,260	65,461	4.13%	65,461	4.13%	
"	慈誠智醫股份有限公司	-	"	1,200	40,431	8.43%	40,431	8.43%	
"	捷研科技股份有限公司	-	"	2,857	12,538	8.00%	12,538	8.00%	
"	穎華科技股份有限公司	-	"	750	2,470	0.92%	2,470	0.92%	
英業達(開曼)有限公 司	Chainwin Biotech and Agrotech (Cayman Islands) Co., Ltd.	-	透過其他綜合損益	30,000	1,194,630	13.17%	1,194,630	13.17%	
上海時聖企業管理諮 詢有限公司	上海賽昉科技有限公司	-	"	17	2,820	0.66%	2,820	0.66%	
"	廣東賽昉科技有限公司	-	"	522	85,341	0.66%	85,341	0.66%	
英業達(重慶)有限公 司	昆山興協和科技股份有限公 司	-	透過損益按公允價 值衡量之金融資產 －非流動	5,948	71,652	2.96%	71,652	2.96%	

英業達股份有限公司及子公司合併財務報告附註(續)

持有之公司	有價證券 種類及名稱	與有價證券 發行人之關係	帳列科目	期 末				期中最高 持股或 出資情形	備 註
				股 數	帳面金額	持股比例	公允價值		
英源達科技有限公司	上海銀行贏家易精靈理財產品	-	透過損益按公允價值衡量之金融資產—流動	-	220,400	- %	220,400	- %	
英業達集團(北京)電子技術有限公司	交通銀行穩享固收增強日開2號理財產品	-	"	-	21,832	- %	21,832	- %	
"	交通銀行穩享債券穩健日開1號理財產品	-	"	-	31,772	- %	31,772	- %	
英業達集團(天津)電子技術有限公司	交通銀行理財穩享債券增強日開1號理財產品	-	"	-	42,255	- %	42,255	-	
"	交通銀行理財穩享債券穩健日開1號理財產品	-	"	-	43,844	- %	43,844	- %	
"	交通銀行理財穩享固收精選日開2號理財產品	-	"	-	44,814	- %	44,814	- %	
Inventec Development Japan Corporation	Famm co.,Ltd.	-	透過其他綜合損益	100	14,149	16.00%	14,149	16.00%	
英源達投資(股)公司	富采投控(股)公司	-	透過損益按公允價值衡量之金融資產—流動	881	39,406	0.12%	39,406	0.12%	
"	UCFUNNEL CO LTD	-	透過其他綜合損益按公允價值衡量之金融資產—非流動	83	15,086	5.00%	15,086	5.00%	
"	知識體科技股份有限公司	-	"	79	449	15.00%	449	15.00%	
"	Living Pattern Technology Inc.	-	"	4	408	13.70%	408	0.14%	
英華達股份有限公司	SCOPE INDUSTRIES BERHAD	-	透過其他綜合損益按公允價值衡量之金融資產—非流動	84,444	108,617	7.32%	108,617	7.32%	
"	榮誠科技(股)公司	-	"	1,950	-	9.38%	-	9.38%	
"	太乙精密(股)公司	-	"	635	-	1.67%	-	1.67%	
"	Siano Mobile Silicon Inc.	-	"	461	-	0.15%	-	0.15%	
"	全民健康社會企業股份有限公司	-	"	100	1,000	14.29%	1,000	14.29%	
"	GCT Semiconductor, Inc. 特別股	-	"	93	-	0.12%	-	0.12%	
"	Pandigital Worldwide, Ltd. 特別股	-	"	939	-	4.80%	-	4.80%	
"	3GTMobile Corporation 特別股	-	"	314	-	2.88%	-	2.88%	
"	Linc Global, Inc. (原 Proximiant, Inc.) 特別股	-	"	594	-	5.30%	-	5.30%	
"	Molekule, Inc. 特別股	-	"	160	-	0.12%	-	1.50%	
"	XMEMS LABS INC 特別股	-	"	3,375	57,488	3.78%	57,488	3.78%	
"	Cardio Ring Technologies, Inc. 可轉換長期債券	-	透過損益按公允價值衡量之金融資產—非流動	-	20,783	- %	20,783	- %	
Inventec Appliances (Cayman) Holding Corp.	Siano Mobile Silicon Inc.	-	透過其他綜合損益按公允價值衡量之金融資產—非流動	99	-	0.03%	-	0.03%	
"	Leadtone Limited(B類特別股股票)	-	"	1,250	-	2.36%	-	2.36%	
"	Digital Chaotex Holdings Ltd. (A2 類特別股股票)	-	"	446	-	2.08%	-	2.08%	

註1：本附表台幣金額涉及外幣者，係以財務報告日之即期匯率換算為新台幣。

英業達股份有限公司及子公司合併財務報告附註(續)

4. 累積買進或賣出同一有價證券之金額達新台幣三億元或實收資本額百分之二十以上：

單位：新台幣千元/千股

買、賣之公司	有價證券種類及名稱	帳列科目	交易對象	關係	期 初		買 入 (註1)		賣 出				期 末	
					股數	金額	股數	金額	股數	售價	帳面成本	處分損益	股數	金額
本公司	英業達控股(北美)有限公司普通股	採權益法評價之投資	現金增資	關係人	2,001	1,496,415	10	3,401,317	-	-	-	-	2,011	4,897,732
英業達控股(北美)有限公司	IEC TECHNOLOGIES, S. DE R.L. DE C.V.	"	"	"	160,484	514,373	1,500,000	2,498,420	-	-	-	-	1,660,484	3,012,792
本公司	益創二創業投資股份有限公司	透過其他綜合損益按公允價值衡量之金融-非流動	募集設立	非關係人	-	-	30,000	291,600	-	-	-	-	30,000	291,600
英源達科技有限公司	淨享利系列開放式理財產品	透過損益按公允價值衡量之金融資產	上海銀行	非關係人	-	-	-	443,100	-	444,770	443,100	1,670	-	-
"	贏家尊榮君享理財產品	"	"	"	-	433,992	-	9,108	-	453,185	443,100	10,085	-	-

註1：含期末評價金額。

註2：本附表台幣金額涉及外幣者，係以財務報告日之即期匯率換算為新台幣。

5. 取得不動產之金額達新台幣三億元或實收資本額百分之二十以上：

單位：新台幣千元

取得不動產之公司	財產名稱	事實發生日	交易金額	價款支付情形	交易對象	關係	交易對象為關係人者，其前次移轉資料				價格決定之參考依據	取得目的及使用情形	其他約定事項
							所有人	與發行人之關係	移轉日期	金額			
本公司	不動產、廠房及設備	111/04/26	308,880	100%	益通光能科技(股)公司	已清算之被投資公司	基益企業股份有限公司	無	民國98年12月	503,854	估價報告：長興不動產估價師聯合事務所新台幣480,556千元	自用廠房	無

6. 處分不動產之金額達新台幣三億元或實收資本額百分之二十以上：無。

7. 與關係人進、銷貨之金額達新台幣一億元或實收資本額百分之二十以上者：

單位：新台幣千元

進(銷)貨之公司	交易對象名稱	關係	交易情形				交易條件與一般交易不同之情形及原因		應收(付)票據、帳款		備註
			進(銷)貨	金額	佔總進(銷)貨之比率	授信期間	單價	授信期間	餘額	佔總應收(付)票據、帳款之比率	
本公司	英業達控股(北美)有限公司	子公司	銷貨	90,749,638	20.06%	105天	雙方議定	無一般交易對象可資比較	28,808,753	36.22%	
"	Inventec (Czech), s.r.o.	"	銷貨	1,878,228	0.42%	105天	"	"	554,003	0.70%	
"	英研智能移動股份有限公司	"	銷貨	114,899	0.03%	60天	"	"	21,148	0.03%	
"	英業達集團(香港)有限公司	"	進貨	312,366,949	70.71%	90~105天	"	"	(78,674,841)	70.86%	

英業達股份有限公司及子公司合併財務報告附註(續)

進(銷)貨之公司	交易對象名稱	關係	交易情形				交易條件與一般交易不同之情形及原因		應收(付)票據、帳款		備註
			進(銷)貨	金額	佔總進(銷)貨之比率	授信期間	單價	授信期間	餘額	佔總應收(付)票據、帳款之比率	
本公司	英華達(南京)科技有限公司	子公司	進貨	141,774	0.03%	90天	雙方議定	無一般交易對象可資比較	(24,122)	0.02%	
"	英業達控股(北美)有限公司	"	進貨	450,779	0.10%	105天	"	"	(161,151)	0.15%	
"	Inventec (Czech), s.r.o.	"	進貨	632,205	0.14%	105天	"	"	(95,132)	0.09%	
英業達控股(北美)有限公司	本公司	母公司	進貨	90,749,638	96.44%	105天	"	"	(28,808,753)	99.14%	
"	"	"	銷貨	450,779	0.46%	105天	"	"	161,151	1.06%	
"	上海順詮科技有限公司	關係企業	銷貨	280,181	0.29%	105天	"	"	19,769	0.13%	
Inventec (Czech), s.r.o.	本公司	母公司	進貨	1,878,228	93.05%	105天	"	"	(554,003)	91.27%	
"	"	"	銷貨	632,205	77.99%	105天	"	"	95,132	33.11%	
英業達集團(香港)有限公司	"	"	銷貨	312,366,949	100.00%	90~105天	"	"	78,674,841	53.97%	
"	英業達科技有限公司(註1)	關係企業	進貨	30,073,990	9.63%	105天	"	"	(11,207,929)	7.69%	
"	上海順詮科技有限公司(註1)	"	進貨	12,858,158	4.12%	105天	"	"	(8,604,858)	5.91%	
"	英業達(重慶)有限公司(註1)	"	進貨	269,434,355	86.26%	90天	"	"	(58,862,054)	40.41%	
英業達科技有限公司	英業達集團(香港)有限公司	關係企業	銷貨	30,073,990	80.01%	105天	"	"	11,207,929	87.41%	
"	上海順詮科技有限公司	"	銷貨	5,199,631	13.83%	105天	"	"	993,473	7.75%	
"	上海順詮科技有限公司	"	進貨	430,915	1.28%	105天	"	"	(247,177)	2.48%	
"	英業達(上海)有限公司	"	銷貨	249,645	0.66%	105天	"	"	59,698	0.47%	
英業達(上海)有限公司	上海順詮科技有限公司	"	進貨	9,144,899	97.34%	105天	"	"	(75,840)	55.95%	
"	英業達科技有限公司	"	進貨	249,645	2.66%	105天	"	"	(59,698)	44.05%	
英業達(重慶)有限公司	英業達集團(香港)有限公司	"	銷貨	269,434,355	99.60%	90天	"	"	58,862,054	99.89%	
"	英研智能移動股份有限公司	"	銷貨	195,761	0.07%	90天	"	"	39,265	0.07%	
上海順詮科技有限公司	英業達集團(香港)有限公司	"	銷貨	12,858,158	21.98%	105天	"	"	8,604,858	33.27%	
"	英業達(上海)有限公司	"	銷貨	9,144,899	15.63%	105天	"	"	75,840	0.29%	
"	英業達科技有限公司	"	銷貨	430,915	0.74%	105天	"	"	247,177	0.96%	
"	英業達科技有限公司	"	進貨	5,199,631	8.64%	105天	"	"	(993,473)	3.84%	
"	英業達控股(北美)有限公司	"	進貨	280,181	0.47%	105天	"	"	(19,769)	0.08%	

英業達股份有限公司及子公司合併財務報告附註(續)

進(銷)貨之公司	交易對象名稱	關係	交易情形				交易條件與一般交易不同之情形及原因		應收(付)票據、帳款		備註
			進(銷)貨	金額	佔總進(銷)貨之比率	授信期間	單價	授信期間	餘額	佔總應收(付)票據、帳款之比率	
上海順詮科技有限公司	英騰達(廣東)科技有限公司	關聯企業	銷貨	1,597,835	2.73%	75天	雙方議定	無一般交易對象可資比較	1,284,109	4.97%	
英華達股份有限公司	英華達(上海)科技有限公司	關係企業	進貨	21,648,802	74.07%	約1-2個月	"	"	(7,184,653)	81.50%	
"	英華達(南京)科技有限公司	"	進貨	804,680	2.75%	約1-2個月	"	"	(91,936)	1.04%	
"	南昌英華達智能製造有限公司	"	進貨	354,476	1.21%	約1-2個月	"	"	(25,012)	0.28%	
"	Inventec Appliances (Malaysia) SDN. BHD.	"	進貨	2,829,677	9.68%	約1-2個月	"	"	(788,502)	8.95%	
"	Inventec Appliances (USA) Distribution Corp.	"	銷貨	589,887	1.87%	約1-2個月	"	"	105,876	1.85%	
Inventec Appliances (USA) Distribution Corp.	英華達股份有限公司	"	進貨	589,887	100.00%	約1-2個月	"	"	(105,876)	100.00%	
英華達(上海)科技有限公司	英華達股份有限公司	"	銷貨	21,648,802	98.21%	約1-2個月	"	"	7,184,653	96.50%	
"	南昌英華達智能製造有限公司	"	銷貨	155,100	0.66%	90天	"	"	139,523	1.87%	
"	Inventec Appliances (Malaysia) SDN. BHD.	"	銷貨	142,378	0.60%	90天	"	"	117,392	1.58%	
"	Inventec Appliances (Malaysia) SDN. BHD.	"	進貨	973,012	5.05%	90天	"	"	(330,051)	6.88%	
英華達(南京)科技有限公司	英華達股份有限公司	"	銷貨	804,680	19.64%	約1-2個月	"	"	91,936	15.03%	
"	本公司	母公司	銷貨	141,774	3.50%	90天	"	"	24,122	3.94%	
南昌英華達智能製造有限公司	英華達股份有限公司	關係企業	銷貨	354,476	99.52%	60天	"	"	25,012	99.55%	
"	英華達(上海)科技有限公司	"	進貨	155,100	70.50%	90天	"	"	(139,523)	95.70%	
Inventec Appliances (Malaysia) SDN. BHD.	英華達股份有限公司	"	銷貨	2,829,677	74.61%	約1-2個月	"	"	788,502	70.37%	
"	英華達(上海)科技有限公司	"	銷貨	973,012	25.65%	90天	"	"	330,051	29.45%	
"	英華達(上海)科技有限公司	"	進貨	142,378	3.76%	90天	"	"	(117,392)	11.61%	
英研智能移動股份有限公司	本公司	母公司	進貨	114,899	36.17%	60天	"	"	(21,148)	34.58%	
"	英業達(重慶)有限公司	關係企業	進貨	195,761	61.29%	90天	"	"	(39,265)	64.20%	

註1：依行為時雙方議定價格。

註2：上列有關合併團體間之交易，於編製合併財務報告時業已沖銷。

英業達股份有限公司及子公司合併財務報告附註(續)

8.應收關係人款項達新台幣一億元或實收資本額百分之二十以上：

單位：新台幣千元

帳列應收款項 之 公 司	交易對象名稱	關 係	應收關係人 款項餘額	週轉率	逾期應收關係人款項		應收關係人款項 期後收回金額	提列備抵 損失金額
					金 額	處理方式		
本公司	英業達控股(北美)有限公司	子公司	28,808,753	2.99	1,773,370	期後收回	11,289,352	-
"	Inventec (Czech), s.r.o.	子公司	554,003	0.89	352,945	期後收回	98,857	-
"	英業達集團(香港)有限公司(註)	子公司	66,771,166	-	17,955,084	期後收回	22,520,722	-
英業達控股(北美)有限公司	本公司	母公司	161,151	2.11	-		115,302	-
英業達集團(香港)有限公司	本公司	母公司	78,674,841	4.26	14,184,837	期後收回	35,411,511	-
"	英業達科技有限公司(註1)	關係企業	4,242,794	-	1,984,258	期後收回	529	-
"	上海順詮科技有限公司(註1)	關係企業	21,149,856	-	9,356,968	期後收回	2,795,682	-
"	英業達(重慶)有限公司(註1)	關係企業	41,378,516	-	6,613,858	期後收回	19,724,511	-
英業達科技有限公司	英業達集團(香港)有限公司	關係企業	11,207,929	3.38	1,609,711	期後收回	993,165	-
"	上海順詮科技有限公司	關係企業	993,473	1.53	-		684,736	-
英業達(重慶)有限公司	英業達集團(香港)有限公司	關係企業	58,862,054	4.67	8,790,413	期後收回	32,687,960	-
上海順詮科技有限公司	英業達集團(香港)有限公司	關係企業	8,604,858	1.89	3,784,712	期後收回	1,730,386	-
"	英騰達(廣東)科技有限公司	關聯企業	1,284,109	2.40	149,637	期後收回	1,283,960	-
"	英業達科技有限公司	關係企業	247,177	2.00	106,625	期後收回	196	-
英華達股份有限公司	Inventec Appliances (USA) Distribution Corp.	關係企業	105,876	3.45	-		74,274	-
"	英華達(上海)科技有限公司	關係企業	369,627	3.67	119,941	期後收回	202,428	-
英華達(上海)科技有限公司	英華達股份有限公司	關係企業	7,184,653	3.04	-		3,472,308	-
"	南昌英華達智能製造有限公司	關係企業	139,523	0.84	127,686	期後收回	18,859	-
"	Inventec Appliances (Malaysia) SDN. BHD.	關係企業	117,392	2.29	-		-	-
Inventec Appliances (Malaysia) SDN. BHD.	英華達股份有限公司	關係企業	788,502	5.34	-		366,601	-
"	英華達(上海)科技有限公司	關係企業	330,051	3.38	-		210,322	-

註1：因非屬進銷貨產生之應收款，故無週轉率。

註2：上列有關合併團體間之交易，於編製合併財務報告時業已沖銷。

9.從事衍生工具交易：詳財務報表附註六(二)及(二十四)說明。

英業達股份有限公司及子公司合併財務報告附註(續)

10. 母子公司間業務關係及重要交易往來情形：

編號	交易人名稱	交易往來對象	與交易人 之 關 係	交易往來情形			
				科 目	金 額	交易條件	佔合併總營業收入 或總資產之比率
0	英業達股份有限公司	英業達控股(北美)有限公司	1	銷貨	90,749,638	雙方議價	17%
	"	"	1	應收帳款	28,808,753	105天	12%
	"	英業達集團(香港)有限公司	1	進貨	312,366,949	雙方議價	58%
	"	"	1	其他應收款	66,771,166	90-105天	28%
	"	"	1	應付帳款	78,674,841	"	33%
1	英業達集團(香港)有限公司	英業達科技有限公司	3	進貨	30,073,990	雙方議價	6%
	"	"	3	應付帳款	11,207,929	105天	5%
	"	"	3	應收帳款	4,242,794	"	2%
	"	上海順詮科技有限公司	3	進貨	12,858,158	雙方議價	2%
	"	"	3	應付帳款	8,604,858	105天	4%
	"	"	3	應收帳款	21,149,856	"	9%
	"	英業達(重慶)有限公司	3	進貨	269,434,355	雙方議價	50%
	"	"	3	應付帳款	58,862,054	90天	25%
	"	"	3	應收帳款	41,378,516	"	18%
2	英業達科技有限公司	上海順詮科技有限公司	3	銷貨	5,199,631	雙方議價	1%
3	上海順詮科技有限公司	英業達(上海)有限公司	3	銷貨	9,144,899	雙方議價	2%
4	英華達股份有限公司	英華達(上海)科技有限公司	3	進貨	21,648,802	雙方議價	4%
	"	"	3	應付帳款	7,184,653	約1-2個月	3%

註1：編號之填寫方式如下：

1.0代表母公司。

2.子公司依公司別由阿拉伯數字1開始依序編號。

註2：與交易人之關係種類標示如下：

1.母公司對子公司。

2.子公司對母公司。

3.子公司對子公司。

註3：交易往來金額佔合併總營收或總資產比率之計算，若屬資產負債科目者，以期末餘額佔合併總資產之方式計算；若屬損益科目，以當期累計金額佔合併總營收之方式計算。

(二) 轉投資事業相關資訊：

民國一一年度合併公司之轉投資事業資訊如下（不包含大陸被投資公司）：

單位：新台幣千元

投資公司 名 稱	被投資公司 名 稱	所在 地區	主要營 業項目	原始投資金額		期末持有			期中最高 持 股 或 出 資 情 形	被投資公司 本期損益	本期認列之 投資損益	
				本期期末	去年年底	股數	比率	帳面金額				
本公司	無敵科技股份有限公司	台北市	電子辭典產品	420,347	420,347	23,405	37.53%	222,154	37.53%	(86,888)	(32,607)	採權益法 評價之被 投資公司
"	英業達集團(香港)有限公司	香港	貿易	167,162	167,162	2,500	100.00%	417,502	100.00%	15,722	15,722	子公司
"	英業達控股(北美)有限公司	美國	控股公司	3,335,143	353,743	2,011	100.00%	4,897,732	100.00%	158,727	158,727	"
"	英華達股份有限公司	新北市	智能裝置產品	9,656,877	9,656,877	536,857	100.00%	8,382,773	100.00%	(211,657)	(211,657)	"
"	英業達(開曼)有限公司	開曼群島	控股公司	9,812,963	9,812,963	301,768	100.00%	26,681,541	100.00%	(223,128)	(223,128)	"
"	英業達科技(開曼)有限公司	開曼群島	控股公司	739,500	739,500	25,000	100.00%	1,774,967	100.00%	212,028	212,028	"
"	Inventec (Czech), S.R.O.	捷克	電腦產品產銷	85,921	85,921	-	100.00%	231,522	100.00%	49,496	49,496	"
"	英源達投資股份有限公司	台北市	一般投資	1,000,000	1,000,000	108,800	100.00%	68,239	100.00%	(22,354)	(22,354)	"
"	英穩達科技股份有限公司	桃園市	太陽能電池與醫療器材銷售	1,087,800	1,087,800	108,150	33.45%	(661,071)	33.45%	(45,374)	(27,818)	"

英業達股份有限公司及子公司合併財務報告附註(續)

投資公司 名 稱	被投資公司 名 稱	所在 地區	主要營 業項目	原始投資金額		期末持有			期中最高 持 股 或 出資情形	被投資公司 本期損益	本期認列之 投資損益	
				本期期末	去年年底	股數	比率	帳面金額				備註
本公司	Inventec Development Japan Corporation	日本	貿易	630,845	630,845	45	100.00%	19,943	100.00%	(644)	(644)	
"	Inventec Japan Corporation	日本	貿易及管理服務	2,954	2,954	-	100.00%	3,165	100.00%	220	220	子公司
"	英研智能移動股份有限公司	台北市	智能移動裝置研發及產銷	80,300	182,500	8,030	73.00%	44,806	73.00%	(44,010)	(32,150)	"
"	網英科技股份有限公司	台北市	5G 設備產銷	50,000	-	5,000	100.00%	49,872	100.00%	(128)	(128)	"
英源達投資(股)公司	英穩達科技股份有限公司	桃園市	太陽能電池與醫療器材銷售	150,000	150,000	15,000	4.64%	(95,684)	4.64%	(45,374)	-	聯屬公司
英華達股份有限公司	Inventec Appliances (Cayman) Holding Corp.	英屬開曼群島	控股公司	6,126,941	6,126,941	199,575	100.00%	12,791,356	100.00%	(896,866)	-	"
"	Inventec Appliances (Vietnam) Company Limited	越南	智能裝置產銷	92,100	-	-	100.00%	89,688	100.00%	(2,322)	-	"
"	冠亞智財股份有限公司	台北市	智慧財產權管理	6,240	6,400	189	35.87%	937	38.90%	102	-	採權益法評價之被投資公司
"	榮文生醫股份有限公司	桃園市	生物技術服務業、醫療器材零售與批發業	23,712	23,712	9,120	30.00%	20,643	30.00%	(5,298)	-	"
"	英穩達科技股份有限公司	桃園市	太陽能電池與醫療器材銷售	311,160	311,160	30,930	9.57%	(197,300)	9.57%	(45,374)	-	聯屬公司
Inventec Appliances (Cayman) Holding Corp.	Inventec Appliances (USA) Distribution Corp.	美國	行銷推廣	24,560	24,560	400	100.00%	101,920	100.00%	971	-	"
"	Inventec Appliances Corporation USA, Inc.	"	銷售服務	1,535	1,535	10	100.00%	15,745	100.00%	808	-	"
英華達(上海)科技有限公司	Inventec Appliances (Malaysia) SDN. BHD.	馬來西亞	智能裝置產銷	881,482	881,482	121,000	100.00%	(95,639)	100.00%	(603,838)	-	"

註1：上列有關合併團體間之交易，於編製合併財務報告時業已沖銷。
 註2：本附表台幣金額涉及外幣者，係以財務報告日之即期匯率換算為新台幣。
 註3：除本公司以外之投資公司，其認列被投資公司之投資損益依規定免填寫。

(三)大陸投資資訊：

1.轉投資大陸地區之事業相關資訊：

單位：新台幣千元

大陸被投資 公司名稱	主要營業 項 目	實 收 資本額	投資 方式 (註1)	本期期初自 台灣匯出累 積投資金額	本期匯出或 收回投資金額		本期期末自 台灣匯出累 積投資金額	被投資公司 本期損益	本公司直接 或間接投資 之持股比例	期中最高 持 股 或 出資情形	本期認列 投資損益 (註2)	期末投 資帳面 價 值	截至本期止 已匯回投資 收益(註6)
					匯出	收回							
英順源(上海)科技有限公司	電腦產品銷售	322,786	(二)	61,400	-	-	61,400	26,462	100.00%	100.00%	26,462	282,101	30,234
英順源(重慶)科技有限公司	電腦產品銷售	30,700	(二)	30,700	-	-	30,700	642	100.00%	100.00%	642	40,673	-
英順達科技有限公司	電腦產品銷售	1,535,000	(二)	1,535,000	-	-	1,535,000	74,189	100.00%	100.00%	74,189	4,318,626	-
英業達(上海)有限公司	電腦產品銷售	2,107,774	(二)	905,650	-	-	905,650	40,154	100.00%	100.00%	(17,718)	1,884,671	-
英業達(重慶)有限公司	電腦產品產銷	2,302,500	(二)	2,302,500	-	-	2,302,500	1,458,411	100.00%	100.00%	1,458,411	11,862,852	2,242,107
英業達科技有限公司	電腦產品產銷	1,798,766	(二)	1,535,000	-	-	1,535,000	(1,539,436)	100.00%	100.00%	(1,542,084)	7,901,543	321,599
英業達集團(天津)電子技術有限公司	電子產品軟體研發	153,500	(二)	130,475	-	-	130,475	17,712	100.00%	100.00%	17,712	262,612	149,517
英業達集團(北京)電子技術有限公司	電子產品軟體研發	44,515	(二)	44,515	-	-	44,515	(3,173)	100.00%	100.00%	(3,173)	77,276	-
英源達科技有限公司	電腦產品銷售	1,535,000	(二)	1,535,000	-	-	1,535,000	(32,065)	100.00%	100.00%	(32,065)	1,692,107	-
上海英憲達有限公司	租賃	1,887,528	(三)	-	-	-	-	(27,947)	78.00%	78.00%	(21,799)	1,348,270	-

英業達股份有限公司及子公司合併財務報告附註(續)

大陸被投資 公司名稱	主要營業 項 目	實 收 資本額	投資 方式 (註1)	本期期初自 台灣匯出累 積投資金額	本期匯出或 收回投資金額		本期期末自 台灣匯出累 積投資金額	被投資公司 本期損益	本公司直接 或間接投資 之持股比例	期中最高 持 股 或 出資情形	本期認列 投資損益 (註2)	期末投 資帳面 價 值	截至本期止 已匯回投資 收益(註6)
					匯出	收回							
上海時聖企業管理諮詢有限公司	企業管理	220,400	(三)	-	-	-	-	27,850	100.00%	100.00%	27,850	245,301	-
上海順詮科技有限公司	電腦產品產銷	235,046	(三)	-	-	-	-	(1,278,964)	100.00%	100.00%	(1,278,964)	(505,942)	-
順維(重慶)科技有限公司	電子產品銷售	132,240	(三)	-	-	-	-	(14,608)	20.00%	20.00%	(2,922)	22,676	-
英騰達(廣東)科技有限公司(註8)	電腦產品產銷	44,080	(三)	-	-	-	-	17,391	15.00%	15.00%	-	36,113	-
江蘇特創科技有限公司	電子產品產銷	122,594	(三)	-	-	-	-	144,541	9.99%	10.81%	27,997	97,499	-
上海宸芯電子有限公司	電子產品產銷	9,676	(三)	-	-	-	-	(3,010)	18.00%	18.00%	(542)	43,541	-
英華達(上海)電子有限公司	智能裝置研發	1,584,120	(二)	1,477,223	-	-	1,477,223	(125,126)	100.00%	100.00%	(125,126)	1,515,747	1,535,981
英華達(上海)科技有限公司	智能裝置產銷	2,363,900	(二)	2,363,900	-	-	2,363,900	(818,851)	100.00%	100.00%	(750,759)	7,088,624	2,297,117
英華達(南京)科技有限公司	智能裝置產銷	2,087,600	(二)	1,289,400	-	-	1,289,400	(30,725)	100.00%	100.00%	(31,152)	3,552,775	3,571,176
英華達(南京)電子有限公司	房屋租賃	153,500	(二)	275,732	-	-	275,732	33,551	100.00%	100.00%	33,551	434,509	85,353
英華達(西安)通信科技有限公司	房屋租賃	122,800	(二)	122,800	-	-	122,800	12,241	100.00%	100.00%	12,241	75,046	-
英華達(南昌)科技有限公司	智能裝置研發	64,470	(二)	64,470	-	-	64,470	(38,128)	100.00%	100.00%	(38,128)	(391)	-
上海英華鼎企業管理諮詢有限公司	企業管理諮詢	2,212	(三)	-	-	-	-	17,527	100.00%	100.00%	17,527	127,445	-
英其達(上海)實業有限公司	實業投資、投資管理	35,264	(三)	-	-	-	-	(2,181)	100.00%	100.00%	(2,181)	20,269	-
南昌英華達智能製造有限公司	智能裝置產銷	264,480	(三)	-	-	-	-	(82,230)	100.00%	100.00%	(82,230)	(78,082)	-
上海英醫達醫療器械用品有限公司	醫療器械生產、醫療器械銷售、軟體開發	44,080	(三)	-	-	-	-	(12,600)	100.00%	100.00%	(12,600)	30,517	-

2.轉投資大陸地區限額：

公司名稱	本期期末累計自台灣匯出 赴大陸地區投資金額	經濟部投審會核准 投資金額	依經濟部投審會規定 赴大陸地區投資限額 (註3、註4、註7)
本公司	8,144,710	8,144,710	-
英華達股份有限公司	5,661,940	5,661,940	4,567,991

註1：投資方式分為下列三種：

- (一)直接赴大陸地區從事投資。
- (二)透過第三地投資設立公司再投資大陸公司。
- (三)其他方式。

註2：投資損益之認列基礎係依被投資公司經會計師查核簽證後。

註3：經投審會97.08.29修正大陸投資限額計算規定，本公司經經濟部工業局核發符合營運總部範圍內之企業，無須計算限額。

註4：英華達股份有限公司限額係淨值或合併淨值之百分之六十(較高者)。

註5：本附表台幣金額涉及外幣者，係以財務報告日之即期匯率換算為新台幣。

註6：外幣金額係以歷史匯率換算為台幣。

註7：英華達(股)有限公司本期期末累計自台灣匯出赴大陸地區投資金額扣除截至本期止已匯回投資收益後，仍在經濟部投審會規定赴大陸地區投資限額內。

註8：依章程認繳出資額人民幣7,500千元，認繳出資日期為民國一三七年十二月三十一日，截至民國一一年十二月三十一日尚未出資。

註9：上列有關合併團體間之交易，於編製合併財務報告時業已沖銷。

3.重大交易事項：

合併公司民國一一年度與大陸被投資公司直接或間接之重大交易事項(於編製合併報告時業已沖銷)，請詳「重大交易事項相關資訊」之說明。

英業達股份有限公司及子公司合併財務報告附註(續)

(四)主要股東資訊：

單位：股

主要股東名稱	股份	持有股數	持股比例
台新國際商業銀行股份有限公司受託保管國泰台灣高股息傘型證券投資信託基金之台灣ESG永續高股息ETF證券投資信託基金專戶		207,632,000	5.78%

註：(1)本表主要股東資訊係由集保公司以每季底最後一個營業日，計算股東持有公司已完成無實體登錄交付(含庫藏股)之普通股及特別股合計達百分之五以上資料。至於公司財務報告所記載股本與公司實際已完成無實體登錄交付股數，可能因編製計算基礎不同或有差異。

(2)上開資料如屬股東將持股交付信託，係以受託人開立信託專戶之委託人個別分戶揭示。至於股東依據證券交易法令辦理持股超過百分之十之內部人股權申報，其持股包括本人持股加計其交付信託且對信託財產具有運用決定權股份等，有關內部人股權申報資料請參閱公開資訊觀測站。

十四、部門資訊

(一)一般性資訊

合併公司應報導部門：核心部門及其他部門，核心部門係生產電腦及智能裝置產品，銷售予各大品牌廠商。其他部門係從事環保能源及新興科技事業部，因不具重大性而無需揭露為應報導部門。

合併公司之應報導部門係策略性事業單位，以提供不同性質之勞務。由於每一策略性事業單位需要不同技術及行銷策略，故須分別管理。

(二)應報導部門損益、資產、負債及其衡量基礎與調節之資訊

合併公司營運部門資訊及調節如下：

111年度	核心部門	其他部門	調 整 及銷除	合 計
收 入：				
來自外部客戶收入	\$ 540,169,510	1,581,340	-	541,750,850
部門間收入	-	-	-	-
收入總計	\$ 540,169,510	1,581,340	-	541,750,850
利息費用	\$ 3,030,543	5,045	-	3,035,588
折舊與攤銷	2,864,005	37,363	-	2,901,368
應報導部門損益	\$ 7,710,951	(533,916)	-	7,177,035
應報導部門資產	\$ -	-	-	-

英業達股份有限公司及子公司合併財務報告附註(續)

110年度	核心部門	其他部門	調 整 及銷除	合 計
收 入：				
來自外部客戶收入	\$ 519,135,682	596,366	-	519,732,048
部門間收入	-	-	-	-
收入總計	<u>\$ 519,135,682</u>	<u>596,366</u>	<u>-</u>	<u>519,732,048</u>
利息費用	\$ 700,321	38,116	-	738,437
折舊與攤銷	3,115,185	147,636	-	3,262,821
其他重大非現金項目：				
資產減損	-	550,703	-	550,703
應報導部門損益	<u>\$ 9,055,388</u>	<u>(1,356,204)</u>	<u>-</u>	<u>7,699,184</u>
應報導部門資產	<u>\$ -</u>	<u>-</u>	<u>-</u>	<u>-</u>

合併公司未分攤所得稅費用(利益)或非經常發生之損益至應報導部門。此外，並非所有應報導部門之損益均包含折舊與攤銷外之重大非現金項目。報導之金額與營運決策者使用之報告一致。

營運部門之會計政策皆與附註二所述之重要會計政策彙總相同。合併公司營運部門損益係以稅前營業損益衡量，並作為評估績效之基礎。

由於合併公司資產之衡量金額未提供予營運決策者，故應揭露資產之衡量金額為零。

(三)產品別及勞務別資訊

合併公司來自外部客戶收入資訊如下：

產品及勞務名稱	111年度	110年度
電腦產品	\$ 539,471,893	518,381,401
勞務收入	731,751	775,308
其 他	1,547,206	575,339
合 計	<u>\$ 541,750,850</u>	<u>519,732,048</u>

(四)地區別資訊

合併公司地區別資訊如下，其中收入係依據客戶所在地理位置為基礎歸類，而非流動資產則依據資產所在地理位置歸類。

英業達股份有限公司及子公司合併財務報告附註(續)

地 區 別	111年度	110年度
來自外部客戶收入：		
臺 灣	\$ 47,124,054	51,514,446
美 國	398,286,543	355,524,787
日 本	4,581,340	4,319,623
港澳中國	60,419,517	64,395,784
其他國家	31,339,396	43,977,408
合 計	<u>\$ 541,750,850</u>	<u>519,732,048</u>

地 區 別	111.12.31	110.12.31
非流動資產：		
臺 灣	\$ 14,654,954	14,112,999
中 國	17,206,414	15,670,130
美 國	3,007,052	948,632
其他國家	1,406,504	1,301,679
合 計	<u>\$ 36,274,924</u>	<u>32,033,440</u>

非流動資產包含不動產、廠房及設備、使用權資產、無形資產及其他資產，惟不包含金融工具、遞延所得稅資產及退職福利之資產之非流動資產。

(五)主要客戶資訊：銷貨金額

	111年度	110年度
A	<u>\$ 333,740,978</u>	<u>337,445,382</u>

六、公司及其關係企業最近年度及截至年報刊印日止，發生財務週轉困難情事之影響：

本公司轉投資公司英穩達公司民國一一〇年因財產不足清償債務，經董事會決議通過聲請宣告破產。英穩達於民國一一一年四月八日經董事會決議，與七家債權銀行於民國一一一年四月十一日簽訂和解書，並於同年四月十三日簽訂修約協議書。英穩達向第三人借款以支付和解金予七家債權銀行，債權銀行同意免除英穩達債務，且拋棄基於授信合約對英穩達所得主張之所有權利。債權銀行已撤回日前對英穩達提起之法律程序，並歸還英穩達按授信合約所簽發之所有本票。合併公司業已認列英穩達公司之累積虧損，英穩達公司聲請宣告破產對本公司之財務業務並無重大影響。

陸、財務狀況及財務績效之檢討分析與風險事項：

一、財務狀況

(一)財務狀況分析-合併

單位：新台幣千元

項目 \ 年度	111 年度	110 年度	差 異	
			金額	%
流動資產	190,194,241	207,623,422	-17,429,181	-8.39%
不動產、廠房及設備	31,210,871	27,466,491	3,744,380	13.63%
無形資產	975,242	967,451	7,791	0.81%
其他資產	11,835,251	11,558,058	277,193	2.40%
資產總額	234,215,605	247,615,422	-13,399,817	-5.41%
流動負債	155,999,609	180,080,218	-24,080,609	-13.37%
非流動負債	19,409,742	11,137,110	8,272,632	74.28%
負債總額	175,409,351	191,217,328	-15,807,977	-8.27%
股本	35,874,751	35,874,751	-	-
資本公積	2,899,927	2,899,592	335	0.01%
保留盈餘	22,227,169	21,024,959	1,202,210	5.72%
歸屬於母公司業主之權益總額	59,554,058	57,084,704	2,469,354	4.33%

增減比例變動說明(若增減變動未達20%者，可免分析)：

1. 非流動負債：主係聯貸案展延所致。

財務狀況分析-個體

單位：新台幣千元

項目 \ 年度	111 年度	110 年度	差 異	
			金額	%
流動資產	178,263,811	188,106,930	-9,843,119	-5.23%
不動產、廠房及設備	13,108,522	13,081,621	26,901	0.21%
無形資產	162,120	155,539	6,581	4.23%
其他資產	47,608,006	42,405,757	5,202,249	12.27%
資產總額	239,142,459	243,749,847	-4,607,388	-1.89%
流動負債	163,619,001	178,953,972	-15,334,971	-8.57%
非流動負債	15,969,400	7,711,171	8,258,229	107.09%
負債總額	179,588,401	186,665,143	-7,076,742	-3.79%
股本	35,874,751	35,874,751	0	0.00%
資本公積	2,899,927	2,899,592	335	0.01%
保留盈餘	22,227,169	21,024,959	1,202,210	5.72%
股東權益總額	59,554,058	57,084,704	2,469,354	4.33%

增減比例變動說明(若增減變動未達20%者，可免分析)：

1. 非流動負債：主係聯貸案展延所致。

(二) 最近二年度財務狀況重大變動之影響及未來因應計畫

就上述分析可推知本公司近二年度財務狀況發生之變動，係屬正常營運活動而產生之變動，故尚無重大未來因應計畫。

二、財務績效之檢討分析

(一) 財務績效比較分析-合併

單位：新台幣千元

項目 \ 年度	111 年度	110 年度	增（減）金額	變動比例（%）
	金額	金額		
營業收入總額	541,750,850	519,732,048	22,018,802	4.24%
減：銷貨退回	-	-	-	-
營業收入淨額	541,750,850	519,732,048	22,018,802	4.24%
營業成本	-515,747,708	-497,437,486	-18,310,222	3.68%
營業毛利	26,003,142	22,294,562	3,708,580	16.63%
營業費用	-19,334,066	-17,569,928	-1,764,138	10.04%
營業利益	6,669,076	4,724,634	1,944,442	41.16%
營業外收入及支出	507,959	2,974,550	-2,466,591	-82.92%
繼續營業部門 稅前淨利	7,177,035	7,699,184	-522,149	-6.78%
加（減）：所得稅 （費用）利益	-1,115,026	-1,752,091	637,065	-36.36%
淨利歸屬於母公司 業主	6,128,786	6,537,765	-408,979	-6.26%
淨利歸屬於非控制 權益	-66,777	-590,672	523,895	-88.69%
繼續營業部門 稅後淨利	6,062,009	5,947,093	114,916	1.93%

增減比例變動說明（若增減變動未達20%者，可免分析）：

1. 營業利益：主係營收成長及產品組合改善、毛利率上升所致。
2. 營業外收入及支出：主係美國升息影響，財務成本上升所致。
3. 所得稅費用：主係稅前淨利減少所致。
4. 淨利歸屬於非控制權益：係本期淨損減少所致。

財務績效比較分析-個體

單位：新台幣千元

項目 \ 年度	110 年度	109 年度	增（減）金額	變動比例（%）
	金額	金額		
營業收入總額	452,365,599	440,973,660	11,391,939	2.58%
減：銷貨退回	-	-	-	-
營業收入淨額	452,365,599	440,973,660	11,391,939	2.58%
營業成本	-434,629,894	-427,814,434	-6,815,460	1.59%
營業毛利	17,735,705	13,159,226	4,576,479	34.78%
減：聯屬公司間 未實現銷貨毛利	-22,319	-17,394	-4,925	28.31%
加：聯屬公司間 已實現銷貨毛利	17,394	11,807	5,587	47.32%
已實現營業毛利	17,730,780	13,153,639	4,577,141	34.80%
營業費用	-11,197,886	-10,383,274	-814,612	7.85%
營業利益	6,532,894	2,770,365	3,762,529	135.81%
營業外收入及支出	475,984	4,929,528	-4,453,544	-90.34%
繼續營業部門 稅前淨利	7,008,878	7,699,893	-691,015	-8.97%
加(減):所得稅 (費用)利益	-880,092	-1,162,128	282,036	-24.27%
繼續營業部門 稅後淨利	6,128,786	6,537,765	-408,979	-6.26%

增減比例變動說明(若增減變動未達20%者，可免分析)：

1. 營業毛利：主係產品組合改善所致。
2. 聯屬公司間未實現銷貨毛利：主係配合客戶需求，年底提前備貨所致。
3. 聯屬公司間已實現銷貨毛利：主係客戶年底拉貨所致。
4. 營業利益：主係產品組合改善毛利率上升所致。
5. 營業外收入及支出：主係美國升息影響財務成本上升，及投資收益減少所致。
6. 所得稅費用：主係稅前淨利減少所致。

(二)預期銷售數量及其依據

筆記型電腦市場在二〇二二年受政經局勢影響，需求反轉，市場呈現衰退趨勢。然本公司在新機種開發及電競筆電持續發展之下，筆記型電腦出貨僅較前一年度略為減少。二〇二三年，在庫存去化、市場需求疲軟的壓力下，整體筆記型電腦展望普遍保守，預期首季營運成長力道趨弱。然本公司致力於產品創新，結合近來物聯網、電競產品等相關應用，期能為個人電腦產品帶來持續成長之動能，預期出貨數量、平均單價均可望提升。

伺服器方面，二〇二二年因疫情帶動的雲端需求持續發酵，加上新一代伺服器CPU平台帶來的換機潮及資料中心的基礎建設，伺服器出貨成長。展望二〇二三年，雲端服務供應商（CSP）業者需求持續增溫，加上Intel與AMD陸續發布新款CPU平台，推升伺服器升級潮，後續拉貨動能看增，預期伺服器市場仍將呈現成長趨勢。

智慧裝置產業方面，二〇二二年擺脫前一年度低潮，在新產品加持下，出貨有所成長。二〇二三年，智慧裝置產業整體市場供需缺口逐漸改善，新設立之越南廠可望陸續取得新客戶，預計進入量產後，整體出貨、營收、獲利貢獻都將提升，預期成長將優於前一年度。

(三)對公司未來財務業務之可能影響及因應計畫

面對日益激烈的競爭環境，本公司除專注本業經營外，並將持續進行垂直整合及策略聯盟，尋求新契機，以因應未來更加多變的市場變化。對於營運成長可能面臨資金的需求，本公司專業團隊透過嚴格的內部、外部財務風險管理機制，綜合財務資源的配置、資金成本等考量，達到最完善的財務規劃，確保營運無虞，目前尚無未來財務業務重大影響之疑慮。

三、現金流量分析-合併

單位：新台幣千元

期初現金餘額A	全年來自營業活動淨現金流量B	全年現金流出量C	現金剩餘（不足）數額 A+B-C	現金不足額之補救措施	
				投資計畫	理財計畫
34,787,912	22,118,684	14,455,953	42,450,643	—	—
<p>1. 本年度現金流量變動情形分析：</p> <p>營業活動：集團持續調整產品比重，改善成本結構、降低營業費用，本年度營業現金流量無虞，整體營業活動現金流量足以因應集團營運支出。淨現金流入新台幣 22,118,684 仟元，主係營業獲利所致。</p> <p>投資活動：主係配合業務需求，擴充生產設備，淨現金流出新台幣 6,043,974 仟元，主係取得不動產、廠房及設備所致。</p> <p>籌資活動：主係發放現金股利、償還長期借款，淨現金流出新台幣 9,641,557 仟元。</p> <p>2. 預計現金不足額之補救措施及流動性分析：預計無現金不足額之情形。</p> <p>3. 未來一年現金流動性分析：</p> <p>年初現金餘額(A)：42,450,643 千元</p> <p>預計全年來自營業活動淨現金流量(B)：4,126,740 千元</p> <p>預計全年現金流出量(C)：5,401,221 千元</p> <p>預計現金剩餘(不足)數額(A+B-C)：41,176,162 千元</p> <p>展望二〇二三年，公司專業團隊將持續著重於改善成本結構、致力於穩定毛利率，加上費用控管，預期營業活動現金流量充裕。除營業活動可因應資產購置、設備汰舊換新等投資活動及現金股利發放之支出外，本公司在融資活動方面亦運用金融機構借貸，妥善調度，現金流動性無虞。</p>					

四、最近年度重大資本支出對財務業務之影響

(一)重大資本支出之運用情形及資金來源：

單位：新台幣千元

計劃項目	實際或預期之資金來源	實際或預期完工日	所需資金總額	實際或預定資金運用情形			
				111年度	112年度	113年度	114年度
增購廠房及設備	自有資金	當年度	18,850,066	4,850,066	6,000,000	5,000,000	3,000,000

註：重大資本支出之實際及預定資金運用情形係合併之數據。

(二)重大資本支出對財務及業務之影響：

上述資本支出係因應營運需求，新建廠房以擴充產能及因應未來訂單需求；增購更新機器及研發設備以增加新產品研發陣容、加速產品開發時程並提高生產效率。

五、最近年度轉投資政策、其獲利或虧損之主要原因、改善計畫及未來一年投資計畫分析：

英業達長期深耕硬體代工，近年來更跨足軟硬體的系統整合及增加服務思維。在秉持多角化發展應用及長期布局為導向下，二〇二二年集團採用權益法的轉投資虧損金額約新台幣 9,728 千元，較前一年獲利減少，主要係因積極轉型中。未來仍持續審慎評估相關的轉投資政策，以優化其績效表現為目標。

六、風險事項之分析評估

(一)利率、匯率變動、通貨膨脹情形對公司損益之影響及未來因應措施：

1. 二〇二二年對公司損益之影響：

A. 利息費用淨額：新台幣1,271,272千元。

B. 匯兌利益淨額：新台幣667,898千元。

2. 未來因應措施：

A. 利率：受到二〇二二年快速升息以及金融機構放貸意願趨於保守，累積效果發酵影響部分歐美銀行體系之風險疑慮，二〇二三年經濟走勢放緩，甚至陷入衰退之可能；升息步伐預期將放緩或暫停，惟主要經濟體通膨壓力仍高，高利率可能將維持一段時間。為因應高利率時代導致利息費用增加，本公司努力降低融資水位，採取融資活動之時，評比各往來銀行穩定性及利率優勢，盱衡不同幣別及不同期間利率，以規避市場利率波動造成的價格風險，在兼顧流動性、安全性的前提原則之下，針對資金組合作最佳配置。

B. 匯率：預期美國及各主要經濟實體陷入衰退機率偏高，對通膨的關注將轉為調控金融穩定和降低衰退風險，美國聯準會升息將進入尾聲，預料美元兌新臺幣中長期將逐步走弱。央行面臨國際資金的大幅流動，與國際連結並維持匯市穩定仍為其主要目標。本公司深耕國際品牌大廠，主要匯率政策為債權債務相抵銷後自然避險並輔以外匯避險操作。

C. 通貨膨脹：全球供應鏈瓶頸紓解，加以國際機構預期原油等原物料價格將較為緩和，國際通膨可望逐步降溫。然受疫情解封後旅遊休閒等娛樂服務類價格攀高，以及禽流感、疫情推升食物類價格，且電價跟進國際價格上調，國內通膨可能受波動後漸漸降溫。二〇二三年本公司仍會積極觀察市場狀況，針對成本及營運支出做有效控管，以減緩通貨膨脹對營運之衝擊，避免虛盈實虧之現象。

D. 流動性風險：本公司各項銀行授信額度足以支應履行所有合約義務，往來銀行皆信用良好具備安全性及穩定性，且現金存款及流動資產仍然充足，未有長短期資金缺口無法周轉之流動性風險。

(二)從事高風險、高槓桿投資、資金貸與他人、背書保證及衍生性商品交易之政策、獲利或虧損之主要原因及未來因應措施：

基於穩健之經營理念，本公司主要專注於本業產品領域之經營。投資方面除與本業間或產品領域上下游或垂直合作等相關之投資外，本公司並未從事任何高風險或高槓桿之投資。而關於資金貸與他人、背書保證及衍生性商品相關交易，皆依據本公司「取得與處分資產處理程序」、「資金貸與他人作業程序」、「背書保證作業程序」等所訂定之執行政策確實辦理。未來仍將嚴格依相關規定之處理程序執行，以保障公司及股東之最大權益。

(三)未來研發計畫及預定投入之研發費用：

1. 創新及品質：「創新」為差異化之基石，而差異化為突破競爭環境的主要因子。本集團未來將持續秉持創新的經營理念，不論在有形及無形上，以「品質」最大化來達成對客戶及合作夥伴的承諾。
2. 未來研發計畫：
 - A. 筆記型電腦：英業達始終視客戶需求為研發首要，隨著人工智慧的發展，AI 平台對筆記型電腦所產生的軟硬體加乘效果更不容小覷。放眼二〇二三年，除了應用新一代的晶片及處理器以加強產品的效能及效率外，電競新品及 AI 整合將是未來發展的新亮點。延續後疫情時代的混合工作模式，二〇二三年的出貨將有望持平。
 - B. 伺服器及雲端服務：本公司擁有深厚的軟硬體及研發能力，除了客製化完整的解決方案以增加產品的附加價值外，將持續擴大與策略夥伴的聯盟，以追求成長；另將持續擴展智慧工廠，以提供顧客高性能比的產品。AI 市場的蓬勃發展及 5G 應用日漸成熟，間接帶動伺服器的需求，預期二〇二三年本公司伺服器及雲端事業發展將可再創高峰。
 - C. 智慧裝置：英業達除了原本的智慧穿戴之外，另聚焦於智慧醫療、雲端健管及精準醫學三大部分。未來，仍將持續致力於研發、生產及製造多領域的智慧終端產品，並布局技術前瞻性產品，配合相關的雲端技術導入，以創造顧客價值最大化為目標。
 - D. 5G: 未來是以數位經濟為核心的年代，5G 和物聯網的結合將可加速產業數位轉型。英業達藉由硬體的深厚基礎，在 5G 時代，更要結合智慧製造領域，以發展出 5G 專網系統整合能力為目標。
3. 預計投入之研發費用：本公司未來研發計畫將藉由掌握市場脈動及了解客戶需求進行。為因應新市場環境並提升製程及技術開發，預計本年度集團將投入研發相關金額超過 109 億元以上，並將產品開發及市場銷售時程控制在六個月以內。

4. 最近年度研發計畫、未完成研發計畫之目前進度、須再投入之研發費用、預計完成量產時間及未來影響研發成功之主要因素：

最近年度計畫	目前進度	應再投入之研發費用	完成量產時間(註)	未來研發得以成功之主要影響因素
筆記型電腦	開發中	29 億	2024 年	長期累積的軟硬體技術及客製化整體解決方案之提供。
伺服器及雲端運算	開發中	38 億	2024 年	長期累積的軟硬體技術及客製化整體解決方案之提供。
智慧型手機及無線通訊裝置	開發中	15 億	2024 年	創新、品質、優異的人才、設計、製造、行銷及售後服務能力。
5G 及車用	開發中	6 億	2024 年	長期累積的軟硬體技術及客製化整體解決方案之提供。

註：係指目前預期可量產時間，然實際情況仍需視市場及客戶需求而定。

(四)國內外重要政策及法律變動對公司財務業務之影響及因應措施：

經濟合作暨發展組織於 BEPS 2.0 所推動的國際反避稅兩大支柱的第一支柱(利潤分配原則)、第二支柱(全球最低稅負制)及台灣 CFC 法令在二〇二三年開始陸續實施，英業達將積極主動規劃以降低集團稅務風險及相關遵循成本。另外，在永續報告書(ESG)及淨零碳排方面，英業達將遵循主管機關發布的永續發展藍圖，並依時程進行相關的導入，以跟國際接軌。本公司相關單位對於國內外重要政策及法律變動向來嚴格遵守並隨時注意概況，並積極調整公司財務業務活動，依法規配合辦理。

(五)科技改變(包括資通安全風險)及產業變化對公司財務業務之影響及因應措施：

5G 帶動全球科技新貌，並推動了異業結盟，以提升各產業的競爭力。在數位經濟的引領之下，英業達積極投入 5G 發展，透過數位轉型藍圖以設定短、中、長期營運目標及財務指標，藉由大數據的蒐集、應用與分析，並結合物聯網及人工智慧技術，以打造一個高品質、優製程的 5G 智能工廠。在科技爆炸的年代，除了積極發展資訊科技數位運用外，另需加強資安管理，以創造一個低風險、高流通的最佳財務管理工具。

因為 COVID-19 的疫情關係，導致同仁上班型態的改變，居家遠距上班已成為常態，所以相關的資安風險必須納入考量。另外，網路邊界的模糊與裝置的多樣性成為新的挑戰，強化內部裝置識別、加強人員驗證、落實 EDR 監控、加強同仁資安意識是本年度的重點工作。目前英業達的資訊技術安全之風險及管理措施如下：

1. 推展 NAC(Network Access Control)准入管理，識別內部裝置，檢查裝置安全性，必須滿足防毒、軟體更新、網域合法設備等安全條件才能連線進入內網。
2. 升級次世代防火牆，鞏固網路邊界，防範外部威脅，建立雙層防禦架構，將產線、用戶端、機房伺服器網路有效區隔，提升資安防護縱深。
3. 導入堡壘跳板機，將主機連線入口單一化，降低滲透的風險，能增強主機連線監控，並使用動態密碼保護特權帳號。
4. 推展雙因子驗證，透過手機簡訊發送第二層 OTP(One Time Password)，以驗證登入者帳號身份，避免帳密被竊或是破解的風險。
5. 加強 APT 攻擊防護，導入進階持續性威脅 APT(Advanced Persistent Threat)保護方案，以避免惡意程式與駭客攻擊，保護英業達資訊安全。
6. 防範駭客釣魚郵件的攻擊，舉辦社交工程演練並啟用郵件保護機制，過濾惡意附檔與釣魚連結，避免受到駭客社交工程攻擊，對公司造成危害。
7. 參加供應商大會，對供應商進行資安宣導，請供應商建立資安制度，推廣國際資安認證，落實資安衛生，也提供資安相關資源給供應商參考，並建立資安事件通報機制，以強化供應鏈資訊安全。

(六)企業形象改變對企業危機管理之影響及因應措施：

在全球氣候環境變遷之下，為了永續發展，各國朝著二〇五〇年淨零排放為目標前進，ESG 相關的措施及改革遂應蘊而生。英業達本著企業社會責任的理念，以 ESG 為營運核心價值，將持續關注 ESG 及數位轉型，加強落實綠色供應鏈、循環經濟、製程改善、再生能源的提升，以加強公司的競爭力，並符合世界潮流。本公司秉持一貫的經營理念與企業文化，透過內部管理機制及外部審計工作執行，嚴格審核相關的目標與策略，以確實掌握組織整體風險。至本年報刊印日為止，本公司並無任何因企業形象改變造成對企業危機管理之影響。

(七)進行併購之預期效益、可能風險及因應措施：

本公司自二〇二二年起至年報刊印日止並無進行併購之情事。

(八)擴充廠房之預期效益、可能風險及因應措施：

受政治地緣風險及疫情因素，為了增加接單的韌性，使得各代工廠紛紛調整營運規劃，以打造更具彈性的生產模式。本公司橫跨兩岸及歐美，除了持續擴建墨西哥廠房外，在捷克及東南亞亦有所著墨，透過審慎的布局，預期新的生產基地將可為集團挹注新能量。在產能重新配置下，將持續進行舊有資產活化，以平衡資金曝露的風險。

(九)進貨或銷貨集中所面臨的風險及因應措施：

受中美貿易戰、疫情、政戰環境等因素影響，無一不牽引著全球供應

鏈快速移動。本公司為求在供需上更具彈性，不僅在各地進行產能重新配置，就進供貨；針對供應商亦有效管理，以降低進、銷貨過度集中的風險。日益更新的多角化布局及軟硬體整合，將可為集團帶來更寬廣的世界。

(十)董事、監察人或持股超過百分之十之大股東，股權之大量移轉或更換對公司之影響及風險及因應措施：無。

(十一)經營權之改變對公司之影響、風險及因應措施：無。

(十二)訴訟或非訟事件：

1. 公司及從屬公司最近二年度已判決確定或目前尚在繫屬中之重大訴訟、非訟或行政爭訟事件，其結果對股東權益或證券價格有重大影響者：無此情事。
2. 至年報刊印日止，本公司董事、監察人、總經理及持股比例達百分之十以上之大股東已判決確定或目前尚在繫屬中之重大訴訟、非訟或行政爭訟事件，其結果對股東權益或證券價格有重大影響者：無此情事。

(十三)其他重要風險及因應措施：

新冠肺炎疫情營運中斷風險：因應全球新冠肺炎疫情延續，影響供應鍊及生產，進行加強營運管理，避免新冠疫情可能造成廠區停止運作的風險，英業達透過風險管理機制(BCP, Business Continuity Plan)，要求全球各廠區成立防疫應變小組，擬定防疫計畫，貫徹防疫措施，調度員工防疫生活，確保營運不斷鏈，服務客戶不中斷，以維護利害關係人權益。

對外應變機制：

- A. 客戶服務不中斷
 - a. 因應客戶供應鍊 BCP 計畫，回覆英業達防疫計畫。
 - b. 參與客戶所舉辦新冠疫情防範措施培訓，配合客戶防疫應變。
 - c. 配合客戶價值鏈要求，調整產品異地廠區生產，確保客戶在地需求。
- B. 供應管理不斷鏈
 - a. 透過英業達 e-Supply Chain 資訊系統，確認原物料詳細料況。
 - b. 在疫情緊迫時，採購人員配合公司 HR 居家上班方案，維持營運。
 - c. 配合客戶價值鏈要求，增加原物料庫存量管理，確保客戶需求。
- C. 集團公司不衝擊
 - a. 添購視訊與硬體設備，串聯各廠團隊達成專案任務。
 - b. AR 擴增實境通訊及直覺式遠端指導，提高異地溝通效率。

對內管理機制：

- A. 防疫生活顧健康
 - a. 滾動式調整防疫政策。
 - b. 改以電話或視訊會議。
 - c. 全程配戴口罩及測量體溫確保員工健康安全。
- B. 差勤管理兩方案
 - a. 異地辦公。
 - b. 居家工作。
- C. 營運管理穩增長
 - a. 數位轉型。
 - b. 產業升級：結合智慧工廠，組建出領先全球的開放架構之 5G 獨立企業專網。

七、其他重要事項：無。

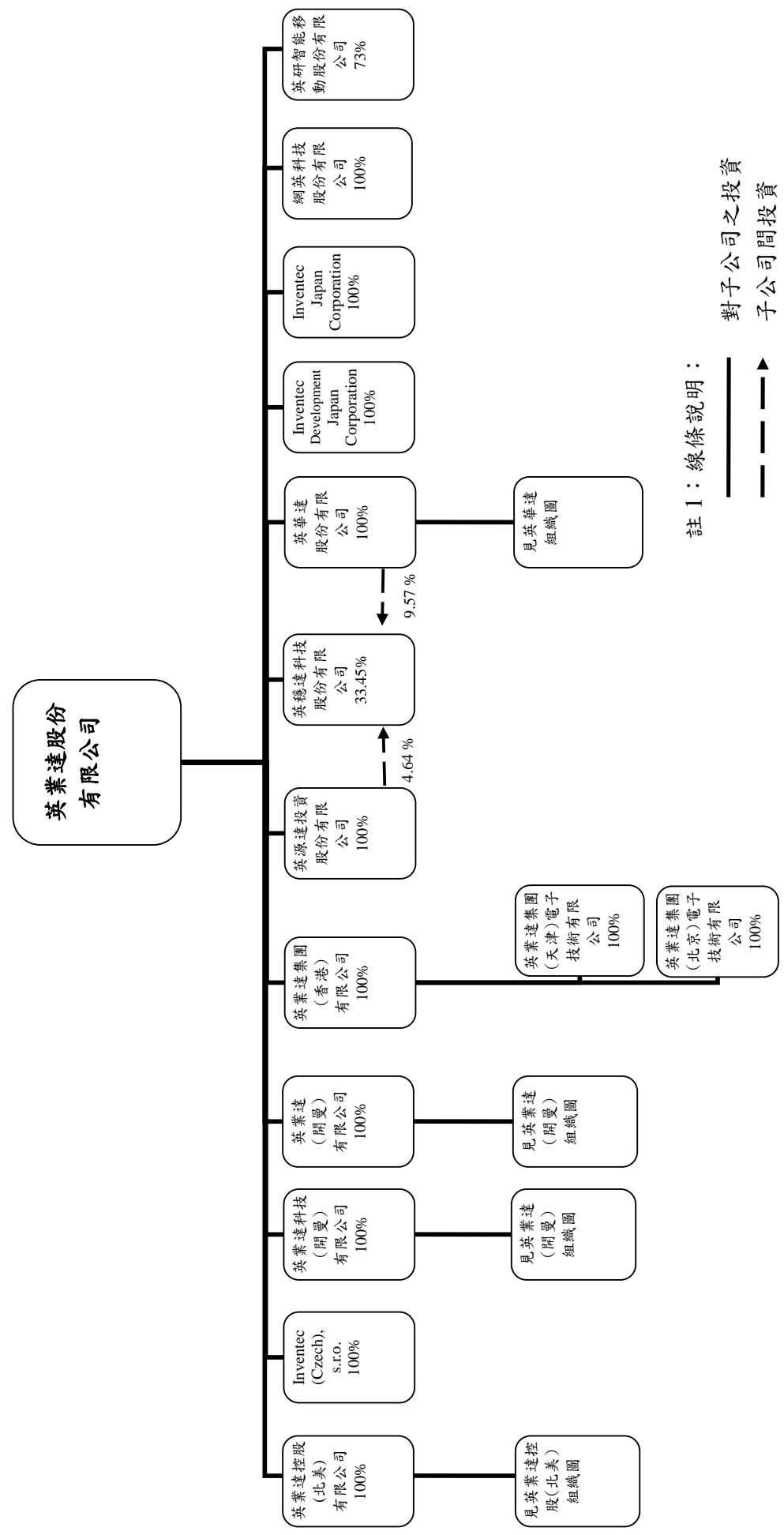
柒、特別記載事項

一、關係企業相關資料

(一)合併營業報告書

一、關係企業概況

(1)關係企業組織圖



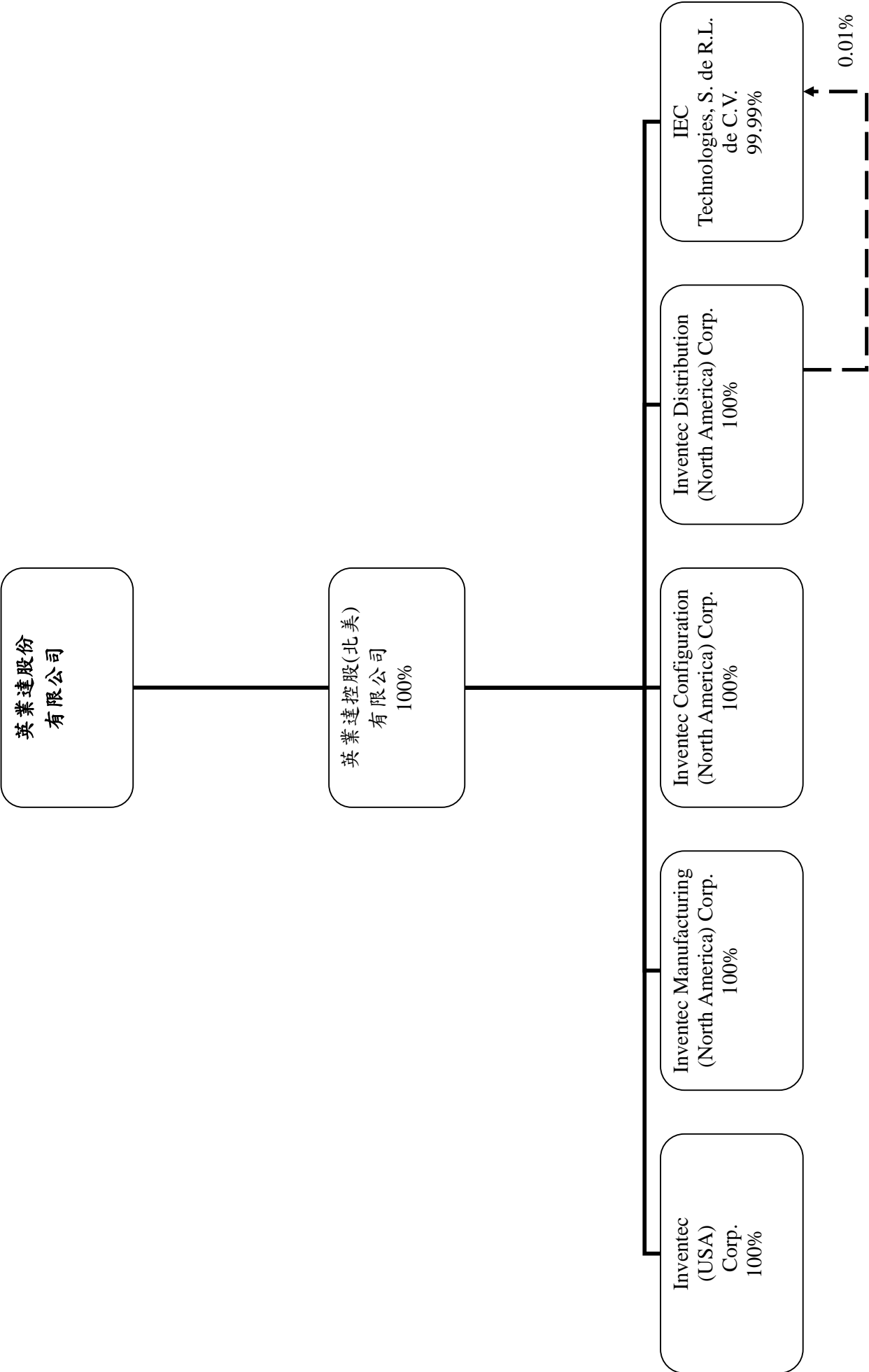
註 1：線條說明：

—— 對子公司之投資

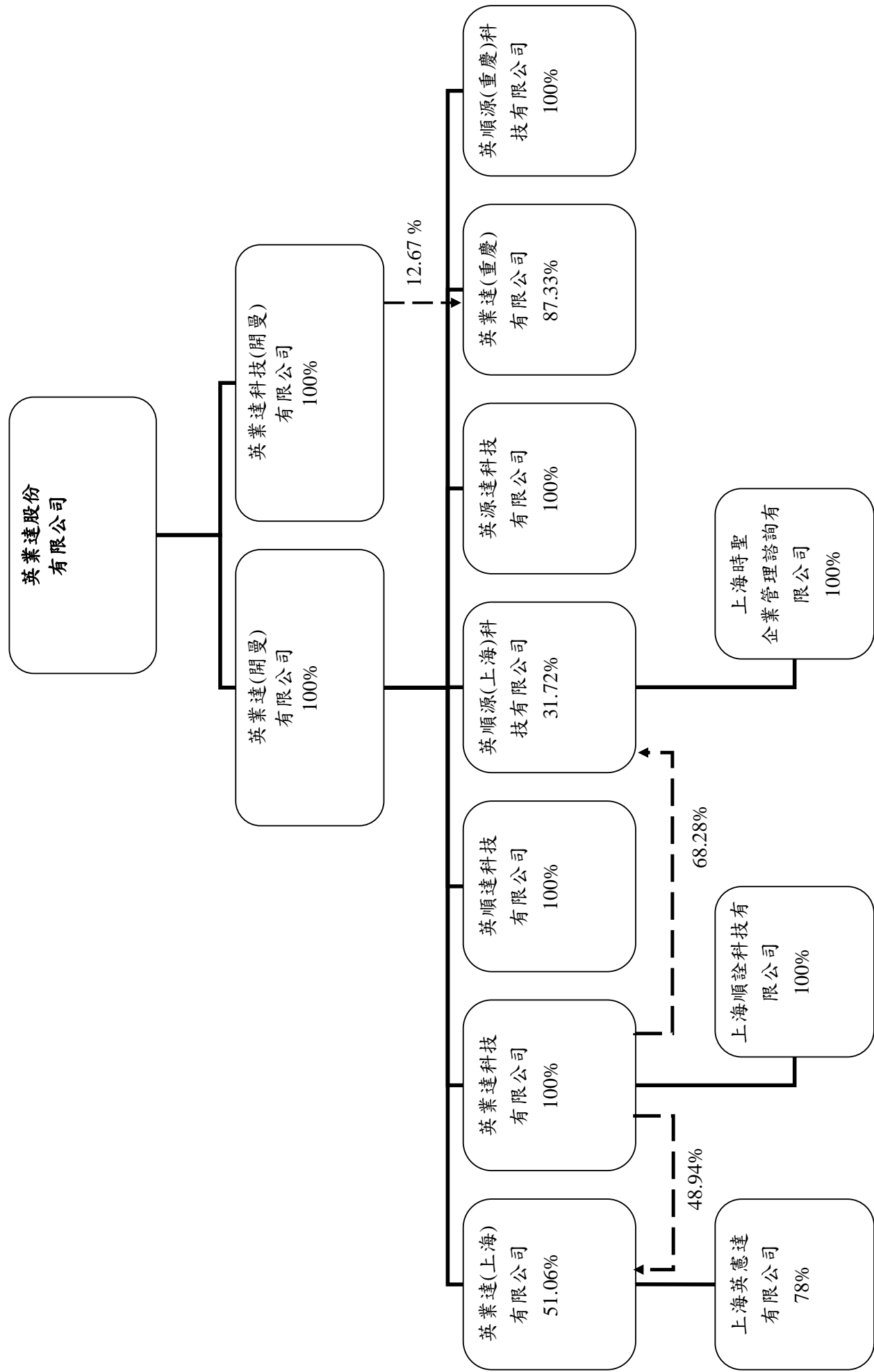
——▶ 子公司間投資

註 2：上述資料日期為 111 年 12 月 31 日

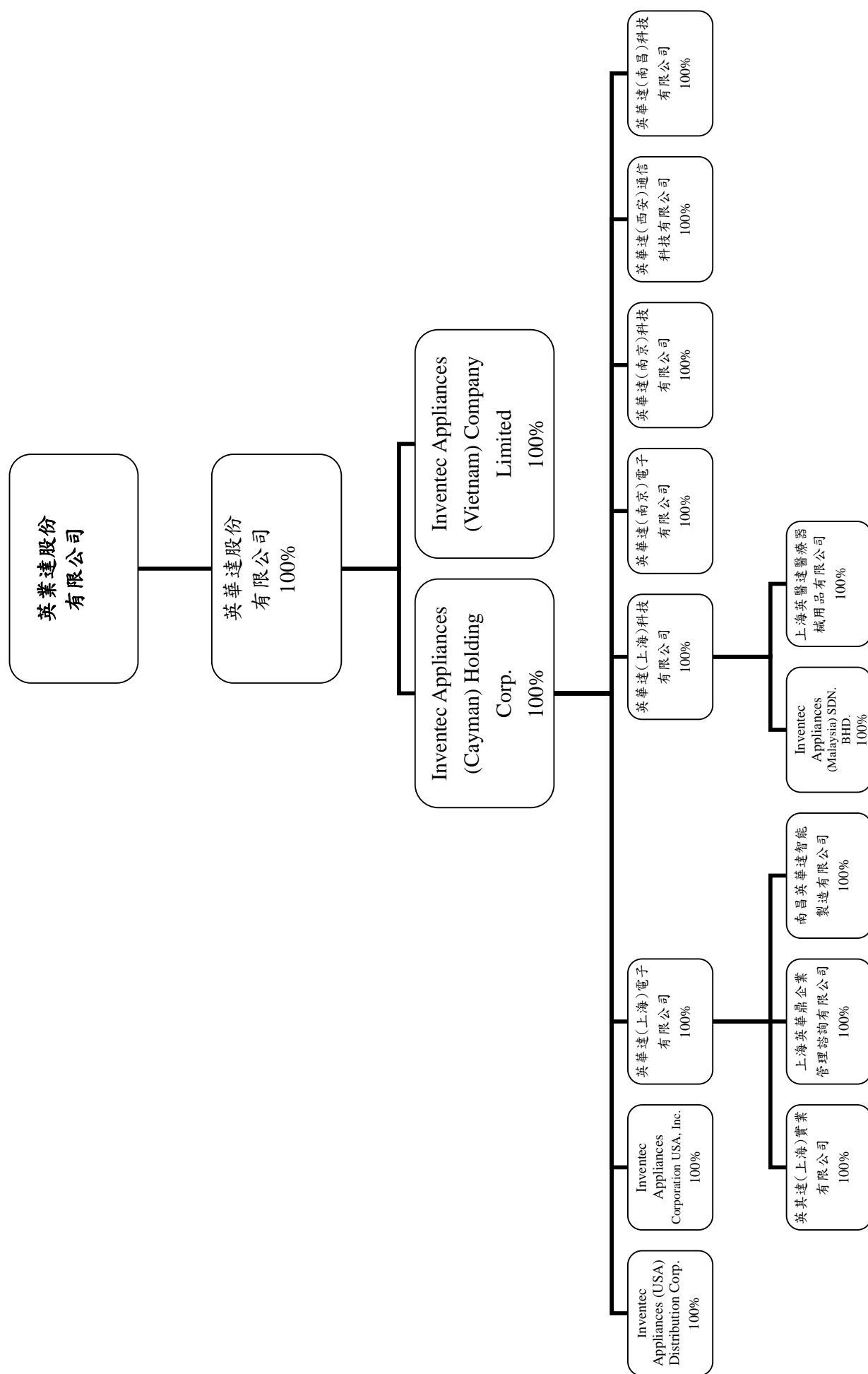
英業達控股(北美)組織圖



英業達(開曼)組織圖



英華達組織圖



(2)各關係企業基本資料

單位：新台幣千元；111年12月31日

企業名稱	設立日期	地址	實收資本額	主要營業或生產項目
英業達集團(香港)有限公司	79.08	20/F Euro Trade Centre 21-23 Des Voeux Road Central HK	9,878	大陸地區轉投資及進出口業務
英業達集團(天津)電子技術有限公司	82.11	天津市南開區紅旗路 218 號萬兆慧谷大廈 401-410 室	153,500	電子產品軟體研發
英業達集團(北京)電子技術有限公司	83.07	北京市海澱區東北旺中關村軟件園信息中心 A206-207 室	44,515	生產電腦相關產品及售後服務；銷售自產產品；商務資訊諮詢
英業達(開曼)有限公司	89.06	P.O. Box 31119 Grand Pavilion, Hibiscus Way, 802 West Bay Road, Grand Cayman, KY1-1205 Cayman Islands.	9,812,963	控股公司
英業達(上海)有限公司	89.10	上海市閔行區浦星公路 789 號 6 幢 402-4 室	2,107,774	電腦產品及配件的進出口貿易代理
上海英憲達有限公司	103.06	上海市徐匯區古美路 1528 號 7 幢 1 層 08 商業	1,887,528	房屋租賃
英順達科技有限公司	92.01	上海市閔行區浦星公路 789 號(浦江鎮 105 街坊 5/1 丘) 1 幢	1,535,000	電腦產品組裝及銷售
英業達科技有限公司	93.04	上海市閔行區浦星公路 789 號(浦江鎮 106 街坊 2/2 丘) 6 幢	1,798,766	電腦產品及配件的生產與銷售
上海順詮科技有限公司	109.09	上海市閔行區浦星公路 789 號(浦江鎮 106 街坊 2/2 丘) 6 幢 1 樓	235,046	電腦產品及配件的生產與銷售
英順源(上海)科技有限公司	93.03	上海市閔行區浦星公路 789 號 6 幢 402-5 室	322,786	電腦產品組裝及銷售
上海時聖企業管理諮詢有限公司	108.09	上海市閔行區蘇召路 1628 號 2 幢 C224 室	220,400	企業管理諮詢
英源達科技有限公司	93.09	上海市閔行區浦星公路 789 號(浦江鎮 105 街坊 5/1 丘) 2 幢	1,535,000	電腦產品組裝及銷售
英業達(重慶)有限公司	99.05	重慶市沙坪壩區西區二路 66 號	2,302,500	電腦產品組裝及銷售
英順源(重慶)科技有限公司	99.05	重慶市沙坪壩區西園二路 98 號三樓	30,700	電腦產品組裝及銷售
英業達科技(開曼)有限公司	102.11	P.O. Box 31119 Grand Pavilion, Hibiscus Way, 802 West Bay Road, Grand Cayman, KY1-1205 Cayman Islands.	739,500	控股公司
英業達控股(北美)有限公司	86.09	11450 Compaq Center Dr. West Suite 200, Houston, TX 77070	61,728	美國地區投資之控股公司
Inventec (USA) Corp.	86.02	11450 Compaq Center Dr. West Suite 200, Houston, TX 77070	15,350	電腦產品組裝及售後服務
Inventec Manufacturing (North America) Corp.	86.09	11450 Compaq Center Dr. West Suite 200, Houston, TX 77070	61,400	Technical and Marketing support service
Inventec Distribution (North America) Corp.	87.08	11450 Compaq Center Dr. West Suite 200, Houston, TX 77070	15,350	電腦產品銷售業務
Inventec Configuration (North America) Corp.	87.08	11450 Compaq Center Dr. West Suite 200, Houston, TX 77070	61,477	電腦產品組裝業務
IEC Technologies, S. de R.L. de C.V.	95.09	Blvd. Miguel De La Madrid #8560 Col. Lote Bravo Cp 32695, Ciudad Juarez, Chihuahua, Mexico	2,578,977	組裝電腦及相關產品

企業名稱	設立日期	地址	實收資本額	主要營業或生產項目
Inventec (Czech), s.r.o.	93.02	Modrice, Central Trade Park Evropska 863 664 42 Modrice, Czech Republic	85,748	組裝電腦產品及提供售後服務
Inventec Development Japan Corporation	93.12	日本東京都港区新橋二丁目 20 番 15 号新橋站前大樓 7 樓	9,220	電腦週邊產品之開發設計及銷售
英源達投資股份有限公司	98.08	臺北市士林區承德路四段 166 號 3 樓之 1	1,088,000	一般投資業務
英穗達科技股份有限公司	99.10	桃園市大溪區仁和路 2 段 349 號	3,233,548	太陽能電池之研發、生產及銷售；醫療器材銷售
英華達股份有限公司	89.05	新北市五股區五工五路 37 號	5,368,573	智能裝置產品
Inventec Appliances (Cayman) Holding Corp.	89.06	The Grand Pavilion Commercial Center, Oleander Way, 802 West Bay Road, P.O. Box 32052, Grand Cayman KY1-1208, Cayman Islands.	6,126,941	投資控股公司
Inventec Appliances (USA) Distribution Corp.	89.07	5700 Tennyson Parkway Suite 300, Plano, Texas 75024	123	電子產品及配件類產品銷售業務
Inventec Appliances Corporation USA, Inc.	95.04	2880 Lakeside Drive Suite 203, Santa Clara, California 95054	31	銷售服務
英華達(上海)電子有限公司	80.07	上海市桂箐路 7 號	1,584,120	電子產品研發與銷售及房屋租賃
英其達(上海)實業有限公司	104.04	上海市徐匯區桂箐路 7 號 3 幢 B506 室	35,264	實業投資、投資管理
上海英華鼎企業管理 諮詢有限公司	98.07	上海市徐匯區桂箐路 7 號 3 幢 701 室	2,212	企業管理
南昌英華達智能製造 有限公司	107.06	江西省南昌市南昌高新技術產業 開發區火炬三路 189 號	264,480	可穿戴智能設備製造、電子產品及通訊設備的研發、設計、加工、製造和銷售
英華達(上海)科技有限 公司	93.03	上海市漕河涇出口加工區內浦星 路 789 號 1-3 幢	2,363,900	開發、設計、生產無線通訊產品及移動通訊設備等
Inventec Appliances (Malaysia) SDN. BHD.	107.09	253G-4-3A, Premier Centre, Jalan Burma, 10350 Penang, Malaysia	881,482	電子相關材料及產品之買賣及銷售
上海英醫達醫療器械 用品有限公司	110.07	上海市閔行區浦星公路 789 號 3 幢	44,080	醫療器械產銷
英華達(南京)電子有限 公司	82.10	南京市江寧經濟開發區蘇源大道 62 號 202-12 室	153,500	房屋租賃
英華達(南京)科技有限 公司	93.02	南京市江寧經濟技術開發區將軍 大道 133 號	2,087,600	研發、設計及製造移動通訊設備(行動電話)電話機(不包含多媒體之高階功能)等
英華達(西安)通信科技 有限公司	96.12	西安市高新區錦業一路 50 號	122,800	開發、設計通信及電子相關產品、相關軟件, 提供相關技術服務及房屋租賃
英華達(南昌)科技有限 公司	97.12	江西省南昌市南昌高新技術產業 開發區高新區京東大道 698 號中 凱國際大廈 C 座 401-417 室	64,470	開發、設計、銷售通信及電子相關產品及軟件等

企業名稱	設立日期	地址	實收資本額	主要營業或生產項目
Inventec Appliances (Vietnam) Company Limited	111.09	Lot No. 13, Quang Minh Industrial Zone, Quang Minh Town, Me Linh District, Hanoi City, Vietnam	92,100	可穿戴智能裝置製造及銷售
英研智能移動股份有限公司	105.05	臺北市士林區承德路4段166號6樓	110,000	智能移動裝置之研發、生產及銷售
Inventec Japan Corporation	108.08	日本東京都港区新橋二丁目20番15号新橋站前大樓7樓	2,305	貿易及管理服務
網英科技股份有限公司	111.11	臺北市士林區承德路4段166號7樓	50,000	5G 相關設備製造及銷售

(3)推定為有控制與從屬關係者，應揭露事項：無。

(4)整體關係企業經營業務所涵蓋之行業

行業別	關係企業名稱	與他關係企業經營業務之關聯
控股公司	英業達集團(香港)有限公司	轉投資英業達集團(天津及北京)電子技術有限公司
電子業	英業達集團(天津)電子技術有限公司	電子產品軟體研發
電子業	英業達集團(北京)電子技術有限公司	生產電腦相關產品及售後服務；銷售自產產品；商務資訊諮詢
控股公司	英業達(開曼)有限公司	轉投資英業達(上海)有限公司等
電子業	英業達(上海)有限公司	電腦產品及配件的進出口貿易代理
電子業	上海英憲達有限公司	房屋租賃
電子業	英順達科技有限公司	電腦產品組裝及銷售
電子業	英業達科技有限公司	電腦產品及配件的生產與銷售
電子業	上海順詮科技有限公司	電腦產品及配件的生產與銷售
電子業	英順源(上海)科技有限公司	電腦產品組裝及銷售
電子業	上海時聖企業管理諮詢有限公司	企業管理諮詢
電子業	英源達科技有限公司	電腦產品組裝及銷售
電子業	英業達(重慶)有限公司	電腦產品組裝及銷售
電子業	英順源(重慶)科技有限公司	電腦產品組裝及銷售
控股公司	英業達科技(開曼)有限公司	轉投資英業達科技(重慶)有限公司
控股公司	英業達控股(北美)有限公司	轉投資 Inventec (USA) Corp.等
電子業	Inventec (USA) Corp.	電腦產品組裝及售後服務
電子業	Inventec Manufacturing (North America) Corp.	Technical and Marketing support service
電子業	Inventec Distribution (North America) Corp.	電腦產品組裝業務及銷售
電子業	Inventec Configuration (North America) Corp.	電腦產品組裝業務
電子業	IEC Technologies, S. de R.L. de C.V.	組裝電腦及相關產品
電子業	Inventec (Czech), s.r.o.	組裝電腦產品及提供售後服務
電子業	Inventec Development Japan Corporation	電腦週邊產品之開發設計及銷售

行業別	關係企業名稱	與他關係企業經營業務之關聯
一般投資業	英源達投資股份有限公司	一般投資業務
太陽能業	英穩達科技股份有限公司	太陽能電池之研發、生產及銷售；醫療器材銷售
電子業	英華達股份有限公司	通訊及數位助理產品組裝及銷售
控股公司	Inventec Appliances (Cayman) Holding Corp.	轉投資英華達(上海)電子有限公司等
電子業	Inventec Appliances (USA) Distribution Corp.	通訊及數位助理產品組裝及銷售
電子業	Inventec Appliances Corporation USA, Inc.	通訊及數位助理產品組裝及銷售
電子業	英華達(上海)電子有限公司	通訊及數位助理產品組裝及銷售
電子業	英其達(上海)實業有限公司	企業管理
電子業	上海英華鼎企業管理諮詢有限公司	企業管理
電子業	南昌英華達智能製造有限公司	通訊及數位助理產品組裝及銷售
電子業	英華達(上海)科技有限公司	通訊及數位助理產品組裝及銷售
電子業	Inventec Appliances (Malaysia) SDN. BHD.	通訊及數位助理產品組裝及銷售
電子業	上海英醫達醫療器械用品有限公司	醫療器械產銷
電子業	英華達(南京)電子有限公司	通訊及數位助理產品組裝及銷售、房屋租賃
電子業	英華達(南京)科技有限公司	通訊及數位助理產品組裝及銷售
電子業	英華達(西安)通信科技有限公司	通訊及數位助理產品組裝及銷售、房屋租賃
電子業	英華達(南昌)科技有限公司	通訊及數位助理產品組裝及銷售
電子業	Inventec Appliances (Vietnam) Company Limited	通訊及數位助理產品組裝及銷售
電子業	英研智能移動股份有限公司	智能移動裝置之研發、生產及銷售
電子業	Inventec Japan Corporation	貿易及管理服務
電子業	網英科技股份有限公司	5G 相關設備製造及銷售

(5)各關係企業董事、監察人及總經理資料

單位：股；%；111年12月31日

企業名稱	職稱	姓名或代表人	持有股份	
			股數	持股比例
英業達集團(香港)有限公司	董事 董事	英業達股份有限公司代表人： 葉國一 卓桐華	2,500,000	100%
英業達集團(天津)電子技術有限公司	董事長 董事 董事 監察人 *總經理(註)	英業達集團(香港)有限公司代表人： 蔡枝安 閻承隆 范剛 陳碧霞 范剛	N/A	100%
英業達集團(北京)電子技術有限公司	執行董事 監察人 *總經理(註)	英業達集團(香港)有限公司代表人： 巫永財 陳碧霞 邱全成	N/A	100%
英業達(開曼)有限公司	董事	英業達股份有限公司代表人： 卓桐華	301,768,161	100%
英業達(上海)有限公司	執行董事 監察人 *總經理(註)	英業達(開曼)有限公司代表人： 巫永財 陳碧霞 巫永財	N/A	51.06%
上海英憲達有限公司	董事長 董事 監察人 董事 *總經理(註)	英業達(上海)有限公司代表人： 巫永財 王添輝 陳碧霞 上海漕河涇開發區高新科技園發展有限公司代表人： 江士強 王添輝	N/A	78% 22%
英順達科技有限公司	執行董事 監察人 *總經理(註)	英業達(開曼)有限公司代表人： 巫永財 陳碧霞 王添輝	N/A	100%
英業達科技有限公司	董事長 董事 董事 監察人 *總經理(註)	英業達(開曼)有限公司代表人： 蔡枝安 閻承隆 廖孟傑 陳碧霞 廖孟傑	N/A	100%
上海順詮科技有限公司	執行董事 監察人 *總經理(註)	英業達科技有限公司代表人： 蔡枝安 陳碧霞 林宏州	N/A	100%
英順源(上海)科技有限公司	執行董事 監察人 *總經理(註)	英業達(開曼)有限公司代表人： 蔡枝安 陳碧霞 廖孟傑	N/A	31.72%
上海時聖企業管理諮詢有限公司	執行董事 監察人 *總經理(註)	英順源(上海)科技有限公司代表人： 蔡枝安 陳碧霞 葉力誠	N/A	100%

企業名稱	職稱	姓名或代表人	持有股份	
			股數	持股比例
英源達科技有限公司	執行董事 監察人 *總經理(註)	英業達(開曼)有限公司代表人： 蔡枝安 陳碧霞 廖孟傑	N/A	100%
英業達(重慶)有限公司	董事長 董事 監察人 董事 *總經理(註)	英業達(開曼)有限公司代表人： 張輝 尹福明 陳碧霞 英業達科技(開曼)有限公司代表人： 尤三華 尤三華	N/A	87.33% 12.67%
英順源(重慶)科技有限 公司	執行董事 監察人 *總經理(註)	英業達(開曼)有限公司代表人： 張輝 陳碧霞 尤三華	N/A	100%
英業達科技(開曼)有限公司	董事	英業達股份有限公司代表人： 卓桐華	25,000,000	100%
英業達控股(北美)有限公司	董事 董事 董事 *總經理(註)	英業達股份有限公司代表人： 卓桐華 巫永財 蔡枝安 蔡枝安	2,010,700	100%
Inventec (USA) Corp.	董事 董事 董事 *總經理(註)	英業達控股(北美)有限公司代表人： 卓桐華 巫永財 蔡枝安 蔡枝安	500,000	100%
Inventec Manufacturing (North America) Corp.	董事 董事 董事 *總經理(註)	英業達控股(北美)有限公司代表人： 卓桐華 巫永財 蔡枝安 蔡枝安	2,000,000	100%
Inventec Distribution (North America) Corp.	董事 董事 董事 *總經理(註)	英業達控股(北美)有限公司代表人： 卓桐華 巫永財 蔡枝安 蔡枝安	500,000	100%
Inventec Configuration (North America) Corp.	董事 董事 董事 *總經理(註)	英業達控股(北美)有限公司代表人： 卓桐華 巫永財 蔡枝安 蔡枝安	2,002,500	100%
IEC Technologies, S. de R.L. de C.V.	董事 董事 *總經理(註)	英業達控股(北美)有限公司代表人： 卓桐華 巫永財 蔡枝安	1,660,483,921	99.99%
Inventec (Czech), s.r.o.	代表人 代表人 代表人	英業達股份有限公司代表人 蔡枝安 John William Busby 曾廣釗	N/A	100%

企業名稱	職稱	姓名或代表人	持有股份	
			股數	持股比例
Inventec Development Japan Corporation	代表取締役 監査役	英業達股份有限公司代表人： 卓桐華 游進寶	45,100	100%
英源達投資股份有限公司	董事長 董事 董事 監察人 *總經理(註)	英業達股份有限公司代表人： 卓桐華 巫永財 游進寶 程賢和 游進寶	108,800,000	100%
英穗達科技股份有限公司	董事 董事長 董事 董事 董事 監察人 監察人 總經理	英業達股份有限公司 謝瑞海	108,150,000 7,291,760	33.45% 2.26%
		英源達投資股份有限公司代表人： 游進寶	15,000,000	4.64%
		煙浩	2,378,000	0.74%
		李文輝	220,000	0.07%
		程賢和	530,000	0.16%
		徐信群	79,500	0.02%
		煙浩	2,378,000	0.74%
英華達股份有限公司	董事長 董事 董事 董事 董事 監察人 *總經理(註)	英業達股份有限公司代表人： 張景嵩 何代水 葉力誠 張輝 蔡枝安 游進寶 何代水	536,857,254	100%
Inventec Appliances (Cayman) Holding Corp.	董事	英華達股份有限公司代表人： 張景嵩	199,574,638	100%
Inventec Appliances (USA) Distribution Corp.	董事 *總經理(註)	Inventec Appliances (Cayman) Holding Corp.代表人： 張景嵩 王博弘	400,000	100%
Inventec Appliances Corporation USA, Inc.	董事 *總經理(註)	Inventec Appliances (Cayman) Holding Corp.代表人： 張景嵩 王博弘	10,000	100%
英華達(上海)電子有限公司	董事長 董事 董事 監察人 *總經理(註)	Inventec Appliances (Cayman) Holding Corp.代表人： 張景嵩 蔡世光 何代水 曾慶安 蔡世光	N/A	100%
英其達(上海)實業有限公司	執行董事 監察人 *總經理(註)	英華達(上海)電子有限公司代表人： 張景嵩 曾慶安 蔡世光	N/A	100%
上海英華鼎企業管理諮詢有限公司	執行董事 監察人 *總經理(註)	英華達(上海)電子有限公司代表人： 張景嵩 張舒晴 蔡世光	N/A	100%

企業名稱	職稱	姓名或代表人	持有股份	
			股數	持股比例
南昌英華達智能製造有限公司	董事長 董事 董事 監察人 *總經理(註)	英華達(上海)電子有限公司代表人： 何代水 張景嵩 張汝南 張舒晴 張汝南	N/A	100%
英華達(上海)科技有限 公司	董事長 董事 董事 董事 董事 監察人 *總經理(註)	Inventec Appliances (Cayman) Holding Corp.代表人： 張景嵩 林文堯 陳坤輝 何代水 王弘祥 曾慶安 陳坤輝	N/A	100%
Inventec Appliances (Malaysia) SDN. BHD.	董事 董事 董事 董事 董事 *總經理(註)	英華達(上海)科技有限公司代表人： 李懷恩 李治賢 張景嵩 何代水 陳坤輝 李懷恩	121,000,000	100%
上海英醫達醫療器械用品有限公司	董事長 董事 董事 監察人 *總經理(註)	英華達(上海)科技有限公司代表人： 張景嵩 何代水 陳坤輝 張舒晴 蔡世光	N/A	100%
英華達(南京)電子有限 公司	執行董事 監察人 *總經理(註)	Inventec Appliances (Cayman) Holding Corp.代表人： 張景嵩 張舒晴 陳柏誠	N/A	100%
英華達(南京)科技有限 公司	董事長 董事 董事 監察人 *總經理(註)	Inventec Appliances (Cayman) Holding Corp.代表人： 張景嵩 高朝陽 陳柏誠 張舒晴 陳柏誠	N/A	100%
英華達(西安)通信科技 有限公司	執行董事 監察人 *總經理(註)	Inventec Appliances (Cayman) Holding Corp.代表人： 張景嵩 張舒晴 卞永才	N/A	100%
英華達(南昌)科技有限 公司	董事長 董事 董事 監察人 *總經理(註)	Inventec Appliances (Cayman) Holding Corp.代表人： 張景嵩 陳坤輝 張汝南 張舒晴 張汝南	N/A	100%

企業名稱	職稱	姓名或代表人	持有股份	
			股數	持股比例
Inventec Appliances (Vietnam) Company Limited	董事 *總經理(註)	英華達股份有限公司代表人： 吳傑 吳傑	N/A	100%
英研智能移動股份有限公司	董事長	英業達股份有限公司代表人： 葉力誠	8,030,000	73.00%
	董事	巫永財		
	董事	研華股份有限公司代表人： 江明志	2,970,000	27.00%
	監察人	游進寶	0	0.00%
	監察人	蔡淑美	0	0.00%
	總經理	張國彬	0	0.00%
Inventec Japan Corporation	代表取締役 監査役	英業達股份有限公司代表人： 卓桐華 游進寶	200	100%
網英科技股份有限公司	董事長	英業達股份有限公司代表人： 葉力誠	5,000,000	100%
	董事	王智誠		
	董事	簡嘉南		
	監察人	游進寶		
	*總經理(註)	簡嘉南		

註:*者總經理皆為指派，無單獨持股

(6)關係企業營業概況

單位：新台幣千元(除每股盈餘外)；111年12月31日

企業名稱	資本額	資產總額	負債總額	淨值	營業收入	營業利益	本期損益 -稅後	每股盈餘 -稅後
英業達集團(香港)有限公司	9,878	146,152,624	145,735,123	417,502	312,347,716	(345)	15,722	—
英業達集團(天津)電子技術有限公司	153,500	353,294	90,682	262,612	239,799	9,731	17,712	—
英業達集團(北京)電子技術有限公司	44,515	108,404	31,128	77,276	29,470	(1,166)	(3,173)	—
英業達(開曼)有限公司	9,812,963	26,681,541	0	26,681,541	0	(258)	(223,128)	—
英業達(上海)有限公司	2,107,774	2,872,015	786,003	2,086,013	9,399,358	(23,453)	40,154	—
上海英憲達有限公司	1,887,528	5,320,644	3,592,093	1,728,551	0	(28,326)	(27,947)	—
英順達科技有限公司	1,535,000	5,311,698	993,072	4,318,626	0	(29,084)	74,189	—
英業達科技有限公司	1,798,766	24,334,653	16,433,111	7,901,543	37,585,941	(351,587)	(1,539,436)	—
上海順詮科技有限公司	235,046	30,614,437	31,120,379	(505,942)	58,501,504	(152,745)	(1,278,964)	—
英順源(上海)科技有限公司	322,786	318,109	36,008	282,101	0	(2,046)	26,462	—
上海時聖企業管理諮詢有限公司	220,400	245,301	0	245,301	0	(115)	27,850	—
英源達科技有限公司	1,535,000	2,107,302	415,195	1,692,107	0	(46,476)	(32,065)	—
英業達(重慶)有限公司	2,302,500	81,870,029	70,007,177	11,862,852	270,514,349	897,570	1,458,411	—
英順源(重慶)科技有限公司	30,700	41,356	683	40,673	14,768	(82)	642	—
英業達科技(開曼)有限公司	739,500	1,774,967	0	1,774,967	0	(243)	212,028	—
英業達控股(北美)有限公司	61,728	4,929,336	31,604	4,897,732	0	(26)	158,727	—
Inventec (USA) Corp.	15,350	267,520	37,639	229,882	0	0	0	—
Inventec Manufacturing (North America) Corp.	61,400	430,063	128,802	301,261	281,285	9,962	4,457	—
Inventec Distribution (North America) Corp.	15,350	29,374,715	28,915,357	459,358	97,691,362	18,193	5,803	—
Inventec Configuration (North America) Corp.	61,477	1,361,442	376,388	985,054	1,125,032	3,725	5,453	—
IEC Technologies, S. de R.L. de C.V.	2,578,977	3,324,270	311,478	3,012,792	1,052,376	191,949	133,889	—
Inventec (Czech), s.r.o.	85,748	1,283,553	1,052,031	231,522	810,638	68,832	49,496	—
Inventec Development Japan Corporation	9,220	19,998	55	19,943	0	(603)	(644)	—
英源達投資股份有限公司	1,088,000	68,408	169	68,239	0	(206)	(22,354)	(0.21)
英穩達科技股份有限公司	3,233,548	16,298	2,078,951	(2,062,653)	0	(942)	(45,374)	(0.14)
英華達股份有限公司	5,368,573	25,024,482	17,411,164	7,613,318	31,578,069	468,038	(211,657)	(0.39)

企業名稱	資本額	資產總額	負債總額	淨值	營業收入	營業利益	本期損益 -稅後	每股盈餘 -稅後
Inventec Appliances (Cayman) Holding Corp.	6,126,941	12,791,356	0	12,791,356	0	0	(896,866)	—
Inventec Appliances (USA) Distribution Corp.	123	207,936	106,016	101,920	700,122	1,216	971	—
Inventec Appliances Corporation USA, Inc.	31	23,823	8,078	15,745	18,297	1,473	808	—
英華達(上海)電子有 限公司	1,584,120	1,713,291	197,544	1,515,747	39,230	(204,786)	(125,126)	—
英其達(上海)實業 有限公司	35,264	21,223	954	20,269	0	(4,070)	(2,181)	—
上海英華鼎企業管 理諮詢有限公司	2,212	142,146	14,701	127,445	67,842	19,612	17,527	—
南昌英華達智能製 造有限公司	264,480	221,970	300,052	(78,082)	357,403	(133,037)	(82,230)	—
英華達(上海)科技有 限公司	2,363,900	14,371,428	6,991,485	7,379,943	23,571,846	(481,817)	(818,851)	—
Inventec Appliances (Malaysia) SDN. BHD.	881,482	3,278,970	3,374,609	(95,639)	3,792,759	(461,346)	(603,838)	—
上海英醫達醫療器 械用品有限公司	44,080	34,569	4,052	30,517	8,525	(13,210)	(12,600)	—
英華達(南京)電子有 限公司	153,500	510,616	115,072	395,544	543,396	9,906	33,551	—
英華達(南京)科技有 限公司	2,087,600	4,629,934	1,074,111	3,555,823	4,096,476	(144,536)	(30,725)	—
英華達(西安)通信科 技有限公司	122,800	110,990	35,944	75,046	0	(18,390)	12,241	—
英華達(南昌)科技有 限公司	64,470	19,590	19,981	(391)	27,290	(38,682)	(38,128)	—
Inventec Appliances (Vietnam) Company Limited	92,100	95,966	6,278	89,688	0	(2,837)	(2,322)	—
英研智能移動股份有 限公司	110,000	210,163	148,785	61,378	401,590	(44,867)	(44,010)	(4.00)
Inventec Japan Corporation	2,305	3,649	484	3,165	9,271	339	220	—
網英科技股份有限公司	50,000	50,012	140	49,872	0	(154)	(128)	(0.03)

(二)關係企業合併財務報表

聲 明 書

本公司民國一一一年度(自一一一年一月一日至十二月三十一日止)依「關係企業合併營業報告書關係企業合併財務報表及關係報告書編製準則」應納入編製關係企業合併財務報表之公司與依金融監督管理委員會認可之國際財務報導準則第十號應納入編製母子公司合併財務報告之公司均相同，且關係企業合併財務報表所應揭露相關資訊於前揭母子公司合併財務報告中均已揭露，爰不再另行編製關係企業合併財務報表。

特此聲明

公司名稱：英業達股份有限公司



董 事 長：卓桐華



日 期：民國一一二年三月十四日

(三)關係企業報告書：無。

二、最近年度及截至年報刊印日止，私募有價證券之辦理情形：無。

三、最近年度及截至年報刊印日止，子公司持有或處分本公司股票情形：無。

四、最近年度及截至年報刊印日止，如發生證券交易法第三十六條第三項第二款所定對股東權益或證券價格有重大影響之事項：無。

五、其他必要補充說明事項：無。

Inventec

英業達股份有限公司



董事長：卓桐華





111059 台北市士林區後港街 66 號
Inventec Building, No. 66, Hou-Gang Street
111059, Shih-Lin District, Taipei, Taiwan