

股票代碼：2356

英業達股份有限公司及子公司
合併財務報告暨會計師查核報告
民國一〇九年度及一〇八年度

公司地址：台北市士林區後港街66號
電話：(02)28810721

目 錄

項 目	頁 次
一、封 面	1
二、目 錄	2
三、聲 明 書	3
四、會計師查核報告書	4
五、合併資產負債表	5
六、合併綜合損益表	6
七、合併權益變動表	7
八、合併現金流量表	8
九、合併財務報告附註	
(一)公司沿革	9
(二)通過財務報告之日期及程序	9
(三)新發布及修訂準則及解釋之適用	9～10
(四)重大會計政策之彙總說明	10～28
(五)重大會計判斷、估計及假設不確定性之主要來源	28
(六)重要會計項目之說明	28～67
(七)關係人交易	67～69
(八)質押之資產	69
(九)重大或有負債及未認列之合約承諾	69
(十)重大之災害損失	70
(十一)重大之期後事項	70
(十二)其 他	70
(十三)附註揭露事項	
1.重大交易事項相關資訊	70～77
2.轉投資事業相關資訊	77～78
3.大陸投資資訊	78～80
4.主要股東資訊	80
(十四)部門資訊	80～82

聲 明 書

本公司民國一〇九年度(自一〇九年一月一日至十二月三十一日止)依「關係企業合併營業報告書關係企業合併財務報表及關係報告書編製準則」應納入編製關係企業合併財務報表之公司與依金融監督管理委員會認可之國際財務報導準則第十號應納入編製母子公司合併財務報告之公司均相同，且關係企業合併財務報表所應揭露相關資訊於前揭母子公司合併財務報告中均已揭露，爰不再另行編製關係企業合併財務報表。

特此聲明

公司名稱：英業達股份有限公司



董 事 長：卓桐華



日 期：民國一一〇年三月三十日



安侯建業聯合會計師事務所

KPMG

台北市110615信義路5段7號68樓(台北101大樓)
68F., TAIPEI 101 TOWER, No. 7, Sec. 5,
Xinyi Road, Taipei City 110615, Taiwan (R.O.C.)

Telephone 電話 + 886 2 8101 6666
Fax 傳真 + 886 2 8101 6667
Internet 網址 home.kpmg/tw

會計師查核報告

英業達股份有限公司董事會 公鑒：

查核意見

英業達股份有限公司及其子公司民國一〇九年及一〇八年十二月三十一日之合併資產負債表，暨民國一〇九年及一〇八年一月一日至十二月三十一日之合併綜合損益表、合併權益變動表及合併現金流量表，以及合併財務報告附註(包括重大會計政策彙總)，業經本會計師查核竣事。

依本會計師之意見，上開合併財務報告在所有重大方面係依照證券發行人財務報告編製準則暨經金融監督管理委員會認可並發布生效之國際財務報導準則、國際會計準則、解釋及解釋公告編製，足以允當表達英業達股份有限公司及其子公司民國一〇九年及一〇八年十二月三十一日之合併財務狀況，暨民國一〇九年及一〇八年一月一日至十二月三十一日之合併財務績效及合併現金流量。

查核意見之基礎

本會計師係依照會計師查核簽證財務報表規則及一般公認審計準則執行查核工作。本會計師於該等準則下之責任將於會計師查核合併財務報告之責任段進一步說明。本會計師所隸屬事務所受獨立性規範之人員已依會計師職業道德規範，與英業達股份有限公司及其子公司保持超然獨立，並履行該規範之其他責任。本會計師相信已取得足夠及適切之查核證據，以作為表示查核意見之基礎。

關鍵查核事項

關鍵查核事項係指依本會計師之專業判斷，對英業達股份有限公司及其子公司民國一〇九年度合併財務報告之查核最為重要之事項。該等事項已於查核合併財務報告整體及形成查核意見之過程中予以因應，本會計師並不對該等事項單獨表示意見。本會計師判斷應溝通在查核報告上之關鍵查核事項如下：

一、存貨評價

有關存貨評價之會計政策、會計估計及假設不確定性請詳合併財務報告附註四(八)及附註五；存貨評估之說明，請詳合併財務報告附註六(五)。

關鍵查核事項之說明：

因產品設計及訂單生產而備料或預估未來訂單而預先備料，後續可能因訂單取消或變更、或變更使用產品零件或用量，致原物料有呆滯過時情形，而造成存貨有跌價之風險，因此，存貨評價為本會計師執行財務報表查核重要的評估事項之一。

因應之查核程序：

本會計師對上述關鍵查核事項之主要查核程序包括：評估存貨評價政策合宜性；測試公司是否依會計政策執行存貨評價；測試公司存貨庫齡變動表；依公司政策重新計算呆滯跌價損失之估列。

二、金融資產及金融負債互抵交易

有關金融資產及負債之會計政策請詳合併財務報告附註四(七)；金融資產及負債之說明，請詳合併財務報告附註六(二)及(廿四)。

關鍵查核事項之說明：

為靈活運用資金，集團公司與交易銀行操作多種類金融商品並適用金管會認可之國際會計準則以淨額表達於資產負債表。報導日尚未結束之金融商品之揭露，對報表閱讀者判斷產生影響。

因應之查核程序：

本會計師對上述關鍵查核事項之主要查核程序包括：檢視公司操作之範圍是否經董事會核准；抽核本年度之交易是否與銀行簽署合約，合約是否符合互抵規定；評估公司管理階層針對有關金融資產負債互抵交易揭露完整性。

三、子公司處分土地使用權及廠房

有關不動產、廠房及設備及租賃之會計政策請詳合併財務報告附註四(十二)及(十三)；不動產、廠房及設備及使用權資產之說明，請詳合併財務報告附註六(八)及(九)。

關鍵查核事項之說明：

為活化閒置資產，降低集團營運成本，集團公司處份現有閒置資產，因金額對財報具重大性，因此，子公司處分土地使用權及廠房交易為本會計師執行財務報表查核重要事項之一。

因應之查核程序：

本會計師對上述關鍵查核事項之主要查核程序包括：檢視公司處份固定資產是否經董事會核准，並依公司取得或處分資產處理程序規定取得專業估價報告；核對至出售文件，確認並核算處分損益是否正確；檢查折舊是否從資產處分日開始停止提列，且成本及累計折舊已從帳上移除。

其他事項

英業達股份有限公司已編製民國一〇九年及一〇八年度之個體財務報告，並經本會計師出具無保留意見之查核報告在案，備供參考。

管理階層與治理單位對合併財務報告之責任

管理階層之責任係依照證券發行人財務報告編製準則暨經金融監督管理委員會認可並發布生效之國際財務報導準則、國際會計準則、解釋及解釋公告編製允當表達之合併財務報告，且維持與合併財務報告編製有關之必要內部控制，以確保合併財務報告未存有導因於舞弊或錯誤之重大不實表達。

於編製合併財務報告時，管理階層之責任亦包括評估英業達股份有限公司及其子公司繼續經營之能力、相關事項之揭露，以及繼續經營會計基礎之採用，除非管理階層意圖清算英業達股份有限公司及其子公司或停止營業，或除清算或停業外別無實際可行之其他方案。

英業達股份有限公司及其子公司之治理單位(含審計委員會)負有監督財務報導流程之責任。

會計師查核合併財務報告之責任

本會計師查核合併財務報告之目的，係對合併財務報告整體是否存有導因於舞弊或錯誤之重大不實表達取得合理確信，並出具查核報告。合理確信係高度確信，惟依照一般公認審計準則執行之查核工作無法保證必能偵出合併財務報告存有之重大不實表達。不實表達可能導因於舞弊或錯誤。如不實表達之個別金額或彙總數可合理預期將影響合併財務報告使用者所作之經濟決策，則被認為具有重大性。

本會計師依照一般公認審計準則查核時，運用專業判斷並保持專業上之懷疑。本會計師亦執行下列工作：

- 1.辨認並評估合併財務報告導因於舞弊或錯誤之重大不實表達風險；對所評估之風險設計及執行適當之因應對策；並取得足夠及適切之查核證據以作為查核意見之基礎。因舞弊可能涉及共謀、偽造、故意遺漏、不實聲明或踰越內部控制，故未偵出導因於舞弊之重大不實表達之風險高於導因於錯誤者。
- 2.對與查核攸關之內部控制取得必要之瞭解，以設計當時情況下適當之查核程序，惟其目的非對英業達股份有限公司及其子公司內部控制之有效性表示意見。
- 3.評估管理階層所採用會計政策之適當性，及其所作會計估計與相關揭露之合理性。
- 4.依據所取得之查核證據，對管理階層採用繼續經營會計基礎之適當性，以及使英業達股份有限公司及其子公司繼續經營之能力可能產生重大疑慮之事件或情況是否存在重大不確定性，作出結論。本會計師若認為該等事件或情況存在重大不確定性，則須於查核報告中提醒合併財務報告使用者注意合併財務報告之相關揭露，或於該等揭露係屬不適當時修正查核意見。本會計師之結論係以截至查核報告日所取得之查核證據為基礎。惟未來事件或情況可能導致英業達股份有限公司及其子公司不再具有繼續經營之能力。
- 5.評估合併財務報告(包括相關附註)之整體表達、結構及內容，以及合併財務報告是否允當表達相關交易及事件。
- 6.對於集團內組成個體之財務資訊取得足夠及適切之查核證據，以對合併財務報告表示意見。本會計師負責集團查核案件之指導、監督及執行，並負責形成集團之查核意見。



本會計師與治理單位溝通之事項，包括所規劃之查核範圍及時間，以及重大查核發現(包括於查核過程中所辨認之內部控制顯著缺失)。

本會計師亦向治理單位提供本會計師所隸屬事務所受獨立性規範之人員已遵循會計師職業道德規範中有關獨立性之聲明，並與治理單位溝通所有可能被認為會影響會計師獨立性之關係及其他事項(包括相關防護措施)。

本會計師從與治理單位溝通之事項中，決定對英業達股份有限公司及其子公司民國一〇九年度合併財務報告查核之關鍵查核事項。本會計師於查核報告中敘明該等事項，除非法令不允許公開揭露特定事項，或在極罕見情況下，本會計師決定不於查核報告中溝通特定事項，因可合理預期此溝通所產生之負面影響大於所增進之公眾利益。

安侯建業聯合會計師事務所

會計師：



證券主管機關：(88)台財證(六)第18311號
核准簽證文號：(90)台財證(六)字第166967號
民國一一〇年三月三十日

單位：新台幣千元

會計主管：游進寶

英業達股份有限公司及子公司

合併綜合損益表

民國一〇九年及一〇八年一月一日至十二月三十一日

單位：新台幣千元

	109年度		108年度	
	金額	%	金額	%
4110 銷貨收入(附註四、六(廿一)及七)	\$ 508,294,198	100	500,952,813	100
5000 營業成本(附註四及七)	487,181,281	96	478,121,718	95
營業毛利	21,112,917	4	22,831,095	5
營業費用(附註六(三)、六(四)及六(廿二))：				
6100 推銷費用	2,795,370	-	2,607,083	1
6200 管理費用	4,190,267	1	4,303,565	1
6300 研究發展費用	9,715,204	2	9,523,033	2
6450 預期信用減損利益	(29,010)	-	(6,081)	-
6400 營業費用合計	16,671,831	3	16,427,600	4
營業淨利	4,441,086	1	6,403,495	1
營業外收入及支出：				
7100 利息收入(附註六(廿三))	1,186,629	-	1,347,043	-
7010 其他收入(附註六(廿三))	276,301	-	312,249	-
7020 其他利益及損失(附註六(廿三))	5,514,251	1	231,833	-
7050 財務成本(附註六(廿三))	(1,054,244)	-	(1,761,100)	-
7060 採用權益法認列之關聯企業及合資損益之份額(附註四及六(六))	(18,318)	-	(24,459)	-
營業外收入及支出合計	5,904,619	1	105,566	-
繼續營業部門稅前淨利	10,345,705	2	6,509,061	1
7950 減：所得稅費用(附註六(十七))	3,772,727	1	1,672,064	-
本期淨利	6,572,978	1	4,836,997	1
其他綜合損益：				
8310 不重分類至損益之項目				
8311 確定福利計畫之再衡量數	(53,824)	-	(29,862)	-
8316 透過其他綜合損益按公允價值衡量之權益工具投資未實現評價損益	365,376	-	799,514	-
8320 採用權益法認列之關聯企業及合資之其他綜合損益之份額—不重分類至損益之項目	(16,646)	-	(56)	-
8349 減：與不重分類之項目相關之所得稅	(10,746)	-	(6,757)	-
不重分類至損益之項目合計	305,652	-	776,353	-
8360 後續可能重分類至損益之項目				
8361 國外營運機構財務報表換算之兌換差額	(457,317)	-	(1,026,850)	-
8370 採用權益法認列之關聯企業及合資之其他綜合損益之份額—可能重分類至損益之項目	(639)	-	(1,597)	-
8399 減：與可能重分類之項目相關之所得稅	-	-	-	-
後續可能重分類至損益之項目合計	(457,956)	-	(1,028,447)	-
本期其他綜合損益(稅後淨額)	(152,304)	-	(252,094)	-
8500 本期綜合損益總額	\$ 6,420,674	1	4,584,903	1
本期淨利歸屬於：				
8610 母公司業主	\$ 7,547,985	1	5,507,960	1
8620 非控制權益	(975,007)	-	(670,963)	-
	\$ 6,572,978	1	4,836,997	1
綜合損益總額歸屬於：				
8710 母公司業主	\$ 7,391,406	1	5,287,308	1
8720 非控制權益	(970,732)	-	(702,405)	-
	\$ 6,420,674	1	4,584,903	1
基本每股盈餘(附註四及六(二十))				
9750 基本每股盈餘(單位：新台幣元)	\$ 2.10		1.54	
9850 稀釋每股盈餘(單位：新台幣元)	\$ 2.08		1.53	

(請詳閱後附合併財務報告附註)

董事長：卓桐華



經理人：巫永財



會計主管：游進寶



英業達股份有限公司及子公司

合併權益變動表

民國一〇九年及一〇八年一月一日至十二月三十一日

單位：新台幣千元

歸屬於母公司業主之權益

	歸屬於母公司業主之權益					其他權益項目		歸屬於母 公司業主 權益總計	非控制 權益	權益總額
	股本 普通股 股本	資本公積	法定盈 餘公積	保留盈餘 特別盈 餘公積	未分配 盈餘	國外營運機 構財務報表 換算之兌換 差額	透過其他綜合損 益按公允價值衡 量之金融資產未 實現評價(損)益			
民國一〇八年一月一日餘額	\$ 35,874,751	2,912,889	10,149,619	107,546	7,966,033	(990,250)	(656,107)	55,364,481	2,357,036	57,721,517
本期淨利(損)	-	-	-	-	5,507,960	-	-	5,507,960	(670,963)	4,836,997
本期其他綜合損益	-	-	-	-	(24,968)	(1,014,884)	819,200	(220,652)	(31,442)	(252,094)
本期綜合損益總額	-	-	-	-	5,482,992	(1,014,884)	819,200	5,287,308	(702,405)	4,584,903
盈餘指撥及分配：										
提列法定盈餘公積	-	-	649,986	-	(649,986)	-	-	-	-	-
提列特別盈餘公積	-	-	-	1,538,811	(1,538,811)	-	-	-	-	-
普通股現金股利	-	-	-	-	(5,381,213)	-	-	(5,381,213)	-	(5,381,213)
非控制權益增減	-	-	-	-	-	-	-	-	44,981	44,981
處分透過其他綜合損益按公允價值衡量 之權益工具	-	-	-	-	(20,036)	-	20,036	-	-	-
其他	-	572	-	-	-	-	-	572	468	1,040
民國一〇八年十二月三十一日餘額	35,874,751	2,913,461	10,799,605	1,646,357	5,858,979	(2,005,134)	183,129	55,271,148	1,700,080	56,971,228
本期淨利(損)	-	-	-	-	7,547,985	-	-	7,547,985	(975,007)	6,572,978
本期其他綜合損益	-	-	-	-	(43,201)	(462,231)	348,853	(156,579)	4,275	(152,304)
本期綜合損益總額	-	-	-	-	7,504,784	(462,231)	348,853	7,391,406	(970,732)	6,420,674
盈餘指撥及分配：										
提列法定盈餘公積	-	-	546,296	-	(546,296)	-	-	-	-	-
提列特別盈餘公積	-	-	-	175,647	(175,647)	-	-	-	-	-
普通股現金股利	-	-	-	-	(4,663,718)	-	-	(4,663,718)	-	(4,663,718)
處分採用權益法之投資	-	-	-	-	(19,258)	-	19,258	-	-	-
對子公司所有權益變動	-	(14,856)	-	-	-	-	-	(14,856)	-	(14,856)
非控制權益增減	-	-	-	-	-	-	-	-	(823,820)	(823,820)
處分透過其他綜合損益按公允價值衡量 之權益工具	-	-	-	-	(14,200)	-	14,200	-	-	-
其他	-	679	-	-	-	-	-	679	556	1,235
民國一〇九年十二月三十一日餘額	\$ 35,874,751	2,899,284	11,345,901	1,822,004	7,944,644	(2,467,365)	565,440	57,984,659	(93,916)	57,890,743

(請詳閱後附合併財務報告附註)

董事長：卓桐華

經理人：巫永財

會計主管：游進寶

英業達股份有限公司及子公司

合併現金流量表

民國一〇九年及一〇八年一月一日起至十二月三十一日

單位:新台幣千元

	109年度	108年度
營業活動之現金流量：		
本期稅前淨利	\$ 10,345,705	6,509,061
調整項目：		
收益費損項目		
折舊費用	2,901,598	3,188,382
攤銷費用	951,942	965,340
預期信用減損迴轉利益	(29,010)	(6,081)
利息費用	1,054,244	1,761,100
利息收入	(1,186,629)	(1,347,043)
股利收入	(30,069)	(20,979)
股份基礎給付酬勞成本	1,234	1,040
採用權益法認列之關聯企業及合資損失之份額	18,318	24,459
處分及報廢不動產、廠房及設備利益	(4,773,910)	(69,439)
處分待出售非流動資產利益	-	(628,476)
處分採用權益法之投資利益	(24,435)	-
非金融資產減損損失	952,222	344,916
未實現外幣兌換損失	908,619	30,968
其他	(774)	(46,194)
收益費損項目合計	743,350	4,197,993
與營業活動相關之資產／負債變動數：		
與營業活動相關之資產之淨變動：		
強制透過損益按公允價值衡量之金融資產增加	(409,902)	(266,204)
應收帳款(增加)減少	(3,405,318)	1,763,074
其他應收款(增加)減少	(4,664)	1,772,736
存貨(增加)減少	(5,753,543)	4,904,540
其他流動資產(增加)減少	(2,711,422)	176,779
與營業活動相關之資產之淨變動合計	(12,284,849)	8,350,925
與營業活動相關之負債之淨變動：		
持有供交易之金融負債增加	144,351	103,217
合約負債增加(減少)	1,367,153	(256,236)
應付帳款增加(減少)	4,008,134	(3,043,534)
其他應付款減少	(54,069)	(434,046)
其他流動負債增加(減少)	2,249,990	(1,076,565)
淨確定福利負債減少	(47,360)	(44,055)
與營業活動相關之負債之淨變動合計	7,668,199	(4,751,219)
與營業活動相關之資產及負債之淨變動合計	(4,616,650)	3,599,706
調整項目合計	(3,873,300)	7,797,699
營運產生之現金流入	6,472,405	14,306,760
收取之利息	926,665	1,367,420
收取之股利	30,069	20,979
支付之利息	(974,169)	(1,995,909)
支付之所得稅	(2,127,658)	(1,449,100)
營業活動之淨現金流入	4,327,312	12,250,150

董事長：卓桐華



(請詳閱後附合併財務報告附註)
經理人：巫永財



會計主管：游進寶



英業達股份有限公司及子公司
合併現金流量表(續)
民國一〇九年及一〇八年一月一日至十二月三十一日

單位:新台幣千元

	109年度	108年度
投資活動之現金流量：		
取得透過其他綜合損益按公允價值衡量之金融資產	\$ (1,258,524)	(1,852,458)
處分透過其他綜合損益按公允價值衡量之金融資產	-	29,964
透過其他綜合損益按公允價值衡量之金融資產減資退回股款	-	26,400
取得透過損益按公允價值衡量之金融資產	(7,136,355)	(14,206,762)
處分透過損益按公允價值衡量之金融資產	10,245,574	12,852,650
處分待出售非流動資產價款	-	967,538
取得不動產、廠房及設備	(2,433,923)	(3,818,085)
處分不動產、廠房及設備	5,821,830	102,894
取得無形資產	(118,581)	(226,789)
喪失控制力之子公司現金影響數	(5,710)	-
取得投資性不動產	(345,283)	(2,062)
其他金融資產(增加)減少	(781,915)	132,325
其他非流動資產增加	(1,177,205)	(829,098)
投資活動之淨現金流入(流出)	2,809,908	(6,823,483)
籌資活動之現金流量：		
短期借款增加(減少)	6,830,904	(5,941,567)
舉借長期借款	19,473,486	865,440
償還長期借款	(14,470,076)	(556,670)
租賃本金償還	(199,245)	(196,978)
其他非流動負債增加(減少)	175,204	(27,383)
發放現金股利	(4,663,718)	(5,381,213)
非控制權益變動	-	44,981
籌資活動之淨現金流入(流出)	7,146,555	(11,193,390)
匯率變動對現金及約當現金之影響	(285,147)	(342,821)
本期現金及約當現金增加(減少)數	13,998,628	(6,109,544)
期初現金及約當現金餘額	18,952,967	25,062,511
期末現金及約當現金餘額	\$ 32,951,595	18,952,967

董事長：卓桐華



(請詳閱後附合併財務報告附註)
經理人：巫永財



會計主管：游進寶



英業達股份有限公司及子公司
合併財務報告附註
民國一〇九年度及一〇八年度
(除另有註明者外，所有金額均以新台幣千元為單位)

一、公司沿革

英業達股份有限公司(以下簡稱本公司)於民國六十四年成立，主要經營電腦產品之製造、加工及買賣業務，註冊地址為台北市士林區後港街66號。並於民國八十五年十一月股票正式掛牌上市。

本公司民國一〇九年度之合併財務報告之組成包括本公司及本公司之子公司(以下併稱「合併公司」)。合併公司主要營業項目為電腦軟、硬體產品、太陽能電池製造與銷售、通訊及數位助理產品組裝及銷售等業務，請詳附註四(三)。

二、通過財務報告之日期及程序

本合併財務報告已於民國一一〇年三月三十日經董事會通過發布。

三、新發布及修訂準則及解釋之適用

(一)已採用金融監督管理委員會認可之新發布及修訂後準則及解釋之影響

合併公司自民國一〇九年一月一日起開始適用下列新修正之國際財務報導準則，影響說明如下：

1.國際財務報導準則第十六號之修正「新型冠狀病毒肺炎相關租金減讓」

此修正提供一項實務權宜作法，對符合特定條件之租金減讓，承租人得選擇不評估其是否係租賃修改，而係將租賃給付之變動數認列於損益。該修正於民國一〇九年七月經金融監督管理委員會(以下稱金管會)認可，並得提前自民國一〇九年一月一日適用。會計政策詳附註四(十三)。

合併公司選擇提前於民國一〇九年一月一日開始，針對所有符合條件之租金減讓適用該實務權宜作法，此項會計變動對初次適用日並無影響，於民國一〇九年度認列於損益之金額為6,203千元。

2.其 他

下列新修正準則亦係自民國一〇九年一月一日生效，惟對合併財務報告未造成重大影響：

- 國際財務報導準則第三號之修正「業務之定義」
- 國際財務報導準則第九號、國際會計準則第三十九號及國際財務報導準則第七號之修正「利率指標變革」
- 國際會計準則第一號及國際會計準則第八號之修正「重大之定義」

英業達股份有限公司及子公司合併財務報告附註(續)

(二)尚未採用金管會認可之國際財務報導準則之影響

合併公司評估適用下列自民國一一〇年一月一日起生效之新修正之國際財務報導準則，將不致對合併財務報告造成重大影響。

- 國際財務報導準則第四號之修正「暫時豁免適用國際財務報導準則第九號之延長」
- 國際財務報導準則第九號、國際會計準則第三十九號、國際財務報導準則第七號、國際財務報導準則第四號及國際財務報導準則第十六號之修正「利率指標變革—第二階段」

(三)金管會尚未認可之新發布及修訂準則及解釋

合併公司預期下列尚未認可之新發布及修正準則不致對合併財務報告造成重大影響。

- 國際財務報導準則第十號及國際會計準則第二十八號之修正「投資者與其關聯企業或合資間之資產出售或投入」
- 國際財務報導準則第十七號「保險合約」及國際財務報導準則第十七號之修正
- 國際會計準則第一號之修正「將負債分類為流動或非流動」
- 國際會計準則第十六號之修正「不動產、廠房及設備—達到預定使用狀態前之價款」
- 國際會計準則第三十七號之修正「虧損性合約—履行合約之成本」
- 國際財務報導準則2018-2020週期之年度改善
- 國際財務報導準則第三號之修正「對觀念架構之引述」
- 國際會計準則第一號之修正「會計政策之揭露」
- 國際會計準則第八號之修正「會計估計之定義」

四、重大會計政策之彙總說明

本合併財務報告所採用之重大會計政策彙總說明如下。除附註三之說明者外，下列會計政策已一致適用於本合併財務報告之所有表達期間。

(一)遵循聲明

本合併財務報告係依照證券發行人財務報告編製準則(以下簡稱「編製準則」)及金融監督管理委員會認可並發布生效之國際財務報導準則、國際會計準則、解釋及解釋公告(以下簡稱「金管會認可之國際財務報導準則」)編製。

(二)編製基礎

1. 衡量基礎

除下列資產負債表之重要項目外，本合併財務報告係依歷史成本為基礎編製：

- (1)依公允價值衡量之透過損益按公允價值衡量之金融資產及負債；
- (2)依公允價值衡量之透過其他綜合損益按公允價值之金融資產；

英業達股份有限公司及子公司合併財務報告附註(續)

(3)依公允價值衡量之現金交割股份基礎給付協議之負債；及

(4)淨確定福利負債(或資產)，係依退休基金資產之公允價值減除確定福利義務現值及附註四(十八)所述之上限影響數衡量。

2.功能性貨幣及表達貨幣

合併公司每一個體均係以各營運所處主要經濟環境之貨幣為其功能性貨幣。本合併財務報告係以本公司之功能性貨幣，新台幣表達。所有以新台幣表達之財務資訊均以新台幣千元為單位。

(三)合併基礎

1.合併財務報告編製原則

合併財務報告之編製主體包含本公司及由本公司所控制之個體(即子公司)。當本公司暴露於來自對被投資個體之參與之變動報酬或對該等變動報酬享有權利，且透過對被投資個體之權力有能力影響該等報酬時，本公司控制該個體。

自對子公司取得控制之日起，開始將其財務報告納入合併財務報告，直至喪失控制之日為止。合併公司間之交易、餘額及任何未實現收益與費損，業於編製合併財務報告時已全數消除。子公司之綜合損益總額係分別歸屬至本公司業主及非控制權益，即使非控制權益因而成為虧損餘額亦然。

子公司之財務報告業已適當調整，俾使其會計政策與合併公司所使用之會計政策一致。

合併公司對子公司所有權權益之變動，未導致喪失對子公司之控制者，係作為與業主間之權益交易處理。非控制權益之調整數與所支付或收取對價公允價值間之差額，係直接認列於權益且歸屬於本公司業主。

當合併公司喪失對子公司之控制，合併財務報告中將前子公司之資產(包含商譽)及負債與非控制權益按喪失控制日之帳面金額除列，並對前子公司之保留投資以喪失控制日之公允價值重新衡量。處分損益為下列兩者之差額：(1)所收取對價之公允價值與對前子公司之保留投資於喪失控制日之公允價值合計數，及(2)子公司之資產(包含商譽)及負債與非控制權益於喪失控制日之帳面金額合計數。對於先前認列於其他綜合損益中與該子公司有關之所有金額，其會計處理之基礎與合併公司若直接處分相關資產或負債所必須遵循之基礎相同。

2.列入合併財務報告之子公司

列入本合併財務報告之子公司包含：

投資公司名稱	子公司名稱	業務性質	所持股權百分比		說明
			109.12.31	108.12.31	
本公司	英業達集團(香港)有限公司	對大陸轉投資及進出口業務	100.00 %	100.00 %	
"	英業達控股(北美)有限公司	美國地區投資之控股公司	100.00 %	100.00 %	
"	英業達(開曼)有限公司	控股公司	100.00 %	100.00 %	

英業達股份有限公司及子公司合併財務報告附註(續)

投資公 司名稱	子公司名稱	業務 性質	所持股權百分比		說 明
			109.12.31	108.12.31	
本公司	英業達科技(開曼)有限公司	控股公司	100.00 %	100.00 %	
"	Inventec (Czech), s.r.o.	電腦產品組裝業務	100.00 %	100.00 %	
"	Inventec Development Japan Corporation	電腦週邊產品之開發、設計及銷售	100.00 %	100.00 %	
"	英源達投資股份有限公司	一般投資	100.00 %	100.00 %	
"	英研智能移動股份有限公司	智能移動裝置之研發、生產及銷售	73.00 %	55.00 %	
"	Inventec Japan Corporation	貿易及管理服務	100.00 %	100.00 %	民國一〇八年八月二十九日設立。
本公司	英華達股份有限公司	無線終端機產品	100.00 %	100.00 %	
本公司、英源達投資(股)公司及英華達(股)公司	英穩達科技股份有限公司	多晶矽太陽能電池之研發、生產及銷售	47.65 %	47.65 %	
本公司及英源達投資(股)公司	益通光能科技股份有限公司	太陽能電池之製造及銷售	- %	34.65 %	民國一〇九年三月二十六日解散，目前清算程序尚在進行中。
本公司及英源達投資(股)公司	Inventec Manufacturing (India) Private Limited	電腦產品組裝及售後服務	100.00 %	100.00 %	
英業達集團(香港)有限公司	英業達集團(天津)電子技術有限公司	電子產品軟硬體開發製造	100.00 %	100.00 %	
"	英業達集團(北京)電子技術有限公司	"	100.00 %	100.00 %	
英業達(開曼)有限公司及英業達科技有限公司	英業達(上海)有限公司	電腦產品組裝及銷售業務	100.00 %	100.00 %	
"	英順源(上海)科技有限公司	"	100.00 %	- %	
英業達(開曼)有限公司	英順達科技有限公司	"	100.00 %	100.00 %	
"	英業達科技有限公司	"	100.00 %	100.00 %	
"	英順源(上海)科技有限公司	"	- %	100.00 %	
"	英源達科技有限公司	"	100.00 %	100.00 %	
"	浙江英鑫達電子科技有限公司	電子計算機整機及外部設備之產銷業務	100.00 %	100.00 %	民國一一〇年一月十八日已完成註銷。
"	英順源(重慶)科技有限公司	電腦產品組裝及銷售	100.00 %	100.00 %	
"	英冠達控股有限公司	控股公司	- %	90.00 %	民國一〇九年三月二十七日已完成註銷。
英業達(開曼)有限公司及英業達科技(開曼)有限公司	英業達(重慶)有限公司	電腦產品組裝及銷售	100.00 %	100.00 %	
英業達(上海)有限公司	上海英憲達有限公司	自有設備租賃、倉儲、計算機及計算機軟件的技術開發及銷售	78.00 %	78.00 %	
英順源(上海)科技有限 公司	上海時聖企業管理諮詢有限公司	企業管理諮詢	100.00 %	- %	民國一〇八年九月四日新設立，英順源(上海)科技有限公司於民國一〇九年四月三十日投資。

英業達股份有限公司及子公司合併財務報告附註(續)

投資公 司名稱	子公司名稱	業務 性質	所持股權百分比		說 明
			109.12.31	108.12.31	
英業達控股(北美)有限 公司	Inventec (USA) Corporation	電腦產品組裝	100.00 %	100.00 %	
"	Inventec Manufacturing (North America) Corporation	"	100.00 %	100.00 %	
英業達控股(北美)有限 公司	Inventec Configuration (North America) Corporation	"	100.00 %	100.00 %	
"	Inventec Distribution (North America) Corporation	"	100.00 %	100.00 %	
英業達控股(北美)有限 公司及Inventec Distribution (North America) Corporation	IEC Technologies, S. de R.L. de C.V.	"	100.00 %	100.00 %	
英華達股份有限公司	Inventec Appliances (Cayman) Holding Corp.	投資公司	100.00 %	100.00 %	
Inventec Appliances (Cayman) Holding Corp.	Inventec Appliances (USA) Distribution Corp.	行銷推廣	100.00 %	100.00 %	
"	Inventec Appliances Corporation USA, Inc.	銷售服務	100.00 %	100.00 %	
"	英華達(上海)電子有限公司	通訊電子研發	100.00 %	100.00 %	
"	英華達(上海)科技有限公司	通訊電子製造	100.00 %	100.00 %	
"	英華達(南京)科技有限公司	"	100.00 %	100.00 %	
"	英華達(南京)電子有限公司	房屋租賃	100.00 %	100.00 %	
"	英華達(西安)通信科技有限公司	通訊電子研發及服務	100.00 %	100.00 %	
"	英華達(南昌)科技有限公司	"	100.00 %	100.00 %	
"	Inventec Appliances (Malaysia) SDN. BHD.	電子相關材料及產品之買賣 及銷售	- %	100.00 %	係於民國一〇九年七月 二十日出售全數股權予 英華達(上海)科技有限 公司。
英華達(上海)電子有限 公司	英其達(上海)實業有限公司	軟硬體開發及諮詢與電子產 品銷售	100.00 %	100.00 %	
"	上海英華鼎企業管理諮詢有限公司	企業管理	100.00 %	100.00 %	
"	南昌英華達智能製造有限公司	可穿戴智能設備製造、電子 產品及通訊設備的研發、設 計、加工、製造和銷售	100.00 %	100.00 %	
英華達(上海)科技有限 公司	Inventec Appliances (Malaysia) SDN. BHD.	電子相關材料及產品買賣及 銷售	100.00 %	- %	係於民國一〇九年七月 二十日向Inventec Appliances (Cayman) Holding Corp. 購入全 數股權。

3.未列入合併財務報告之子公司：無。

英業達股份有限公司及子公司合併財務報告附註(續)

(四)外 幣

1.外幣交易

外幣交易依交易日之匯率換算為功能性貨幣。於後續每一報導期間結束日(以下稱報導日)之外幣貨幣性項目依當日之匯率換算為功能性貨幣。以公允價值衡量之外幣非貨幣性項目依衡量公允價值當日之匯率換算為功能性貨幣，以歷史成本衡量之外幣非貨幣性項目則依交易日之匯率換算。

換算所產生之外幣兌換差異通常係認列於損益，惟指定為透過其他綜合損益按公允價值衡量之權益工具係認列於其他綜合損益。

2.國外營運機構

國外營運機構之資產及負債，包括收購時產生之商譽及公允價值調整，係依報導日之匯率換算為新台幣；收益及費損項目則依當期平均匯率換算為新台幣，所產生之兌換差額均認列為其他綜合損益。

當處分國外營運機構致喪失控制、共同控制或重大影響時，與該國外營運機構相關之累計兌換差額係全數重分類為損益。部分處分含有國外營運機構之子公司時，相關累計兌換差額係按比例重新歸屬至非控制權益。部分處分含有國外營運機構之關聯企業或合資之投資時，相關累計兌換差額則按比例重分類至損益。

對國外營運機構之貨幣性應收或應付項目，若尚無清償計畫且不可能於可預見之未來予以清償時，其所產生之外幣兌換損益視為對該國外營運機構淨投資之一部分而認列為其他綜合損益。

(五)資產與負債區分流動與非流動之分類標準

符合下列條件之一之資產列為流動資產，非屬流動資產之所有其他資產則列為非流動資產：

- 1.預期於其正常營業週期中實現該資產，或意圖將其出售或消耗；
- 2.主要為交易目的而持有該資產；
- 3.預期於報導期間後十二個月內實現該資產；或
- 4.該資產為現金或約當現金，但於報導期間後至少十二個月將該資產交換或用以清償負債受到其他限制者除外。

符合下列條件之一之負債列為流動負債，非屬流動負債之所有其他負債則列為非流動負債：

- 1.預期將於正常營業週期中清償該負債；
- 2.主要為交易目的而持有該負債；
- 3.預期將於報導期間後十二個月內到期清償該負債；或
- 4.未具無條件將清償期限遞延至報導期間後至少十二個月之權利之負債。負債之條款，可能依交易對方之選擇，以發行權益工具而導致其清償者，並不影響其分類。

英業達股份有限公司及子公司合併財務報告附註(續)

(六)現金及約當現金

現金包括庫存現金及活期存款。約當現金係指可隨時轉換成定額現金且價值變動風險甚小之短期並具高度流動性之投資。定期存款符合前述定義且持有目的係滿足短期現金承諾而非投資或其他目的者，列報於約當現金。

(七)金融工具

應收帳款原始係於產生時認列。所有其他金融資產及金融負債原始係於合併公司成為金融工具合約條款之一方時認列。非透過損益按公允價值衡量之金融資產或金融負債原始係按公允價值加計直接可歸屬於該取得或發行之交易成本衡量。

1.金融資產

金融資產之購買或出售符合慣例交易者，合併公司對以相同方式分類之金融資產，其所有購買及出售一致地採交易日或交割日會計處理。

原始認列時金融資產分類為：按攤銷後成本衡量之金融資產、透過其他綜合損益按公允價值衡量之債務工具投資、透過其他綜合損益按公允價值衡量之權益工具投資或透過損益按公允價值衡量之金融資產。合併公司僅於改變管理金融資產之經營模式時，始自下一個報導期間之首日起重分類所有受影響之金融資產。

(1)按攤銷後成本衡量之金融資產

金融資產同時符合下列條件，且未指定為透過損益按公允價值衡量時，係按攤銷後成本衡量：

- 係在以收取合約現金流量為目的之經營模式下持有該金融資產。
- 該金融資產之合約條款產生特定日期之現金流量，完全為支付本金及流通在外本金金額之利息。

該等資產後續以原始認列金額加減計採有效利息法計算之累積攤銷數，並調整任何備抵損失之攤銷後成本衡量。利息收入、外幣兌換損益及減損損失係認列於損益。除列時，將利益或損失列入損益。

(2)透過其他綜合損益按公允價值衡量之金融資產

債務工具投資同時符合下列條件，且未指定為透過損益按公允價值衡量時，係透過其他綜合損益按公允價值衡量：

- 係在以收取合約現金流量及出售為目的之經營模式下持有該金融資產。
- 該金融資產之合約條款產生特定日期之現金流量，完全為支付本金及流通在外本金金額之利息。

合併公司在以收取合約現金流量及出售為目的之經營模式下持有部分應收帳款，故透過其他綜合損益按公允價值衡量該等帳款。惟係將其列報於應收帳款項下。

英業達股份有限公司及子公司合併財務報告附註(續)

合併公司於原始認列時，可作一不可撤銷之選擇，將非持有供交易之權益工具投資後續公允價值變動列報於其他綜合損益。前述選擇係按逐項工具基礎所作成。

屬債務工具投資者後續按公允價值衡量。按有效利息法計算之利息收入、外幣兌換損益及減損損失認列於損益，其餘淨利益或損失係認列為其他綜合損益。於除列時，累計之其他綜合損益金額重分類至損益。

屬權益工具投資者後續按公允價值衡量。股利收入(除非明顯代表部分投資成本之回收)係認列於損益。其餘淨利益或損失係認列為其他綜合損益且不重分類至損益。

權益投資之股利收入於合併公司有權利收取股利之日認列(通常係除息日)。

(3)透過損益按公允價值衡量之金融資產

非屬上述按攤銷後成本衡量或透過其他綜合損益按公允價值衡量之金融資產，係透過損益按公允價值衡量，包括衍生性金融資產。合併公司於原始認列時，為消除或重大減少會計配比不當，得不可撤銷地將符合按攤銷後成本衡量或透過其他綜合損益按公允價值衡量條件之金融資產，指定為透過損益按公允價值衡量之金融資產。

該等資產後續按公允價值衡量，其淨利益或損失(包含任何股利及利息收入)係認列為損益。

(4)金融資產減損

合併公司針對按攤銷後成本衡量之金融資產(包括現金及約當現金、按攤銷後成本衡量之金融資產、應收票據及應收帳款、其他應收款、存出保證金及其他金融資產等)、透過其他綜合損益按公允價值衡量之債務工具投資及合約資產之預期信用損失認列備抵損失。

下列金融資產係按十二個月預期信用損失金額衡量備抵損失，其餘係按存續期間預期信用損失金額衡量：

- 判定債務證券於報導日之信用風險低；及
- 其他債務證券及銀行存款之信用風險(即金融工具之預期存續期間發生違約之風險)自原始認列後未顯著增加。

應收帳款及合約資產之備抵損失係按存續期間預期信用損失金額衡量。

於判定自原始認列後信用風險是否已顯著增加時，合併公司考量合理且可佐證之資訊(無需過度成本或投入即可取得)，包括質性及量化資訊，及根據合併公司之歷史經驗、信用評估及前瞻性資訊所作之分析。

英業達股份有限公司及子公司合併財務報告附註(續)

若合約款項逾期超過九十天，合併公司假設金融資產之信用風險已顯著增加。

若合約款項逾期超過一年，或借款人不太可能履行其信用義務支付全額款項予合併公司時，合併公司視為該金融資產發生違約。

存續期間預期信用損失係指金融工具預期存續期間所有可能違約事項產生之預期信用損失。

十二個月預期信用損失係指金融工具於報導日後十二個月內可能違約事項所產生之預期信用損失(或較短期間，若金融工具之預期存續期間短於十二個月時)。

衡量預期信用損失之最長期間為合併公司暴露於信用風險之最長合約期間。

預期信用損失為金融工具預期存續期間信用損失之機率加權估計值。信用損失係按所有現金短收之現值衡量，亦即合併公司依據合約可收取之現金流量與合併公司預期收取之現金流量之差額。預期信用損失係按金融資產之有效利率折現。

於每一報導日合併公司評估按攤銷後成本衡量金融資產及透過其他綜合損益按公允價值衡量之債務證券是否有信用減損。對金融資產之估計未來現金流量具有不利影響之一項或多項事項已發生時，該金融資產已信用減損。金融資產已信用減損之證據包括有關下列事項之可觀察資料：

- 借款人或發行人之重大財務困難；
- 違約，諸如延滯或逾期超過一年；
- 因與借款人之財務困難相關之經濟或合約理由，合併公司給予借款人原本不會考量之讓步；
- 借款人很有可能會聲請破產或進行其他財務重整；或
- 由於財務困難而使該金融資產之活絡市場消失。

按攤銷後成本衡量之金融資產之備抵損失係自資產之帳面金額中扣除。透過其他綜合損益按公允價值衡量債務工具投資之備抵損失係調整損益及認列於其他綜合損益(而不減少資產之帳面金額)。

當合併公司對回收金融資產整體或部分無法合理預期時，係直接減少其金融資產總帳面金額。對公司戶，合併公司係以是否合理預期可回收之基礎個別分析沖銷之時點及金額。合併公司預期已沖銷金額將不會重大迴轉。然而，已沖銷之金融資產仍可強制執行，以符合合併公司回收逾期金額之程序。

英業達股份有限公司及子公司合併財務報告附註(續)

(5)金融資產之除列

合併公司僅於對來自該資產現金流量之合約權利終止，或已移轉金融資產且該資產所有權之幾乎所有風險及報酬已移轉予其他企業，或既未移轉亦未保留所有權之幾乎所有風險及報酬且未保留該金融資產之控制時，始將金融資產除列。

合併公司簽訂移轉金融資產之交易，若保留已移轉資產所有權之所有或幾乎所有風險及報酬，則仍持續認列於資產負債表。

2.金融負債及權益工具

(1)金融負債

金融負債係分類為攤銷後成本或透過損益按公允價值衡量。金融負債若屬持有供交易、衍生工具或於原始認列時指定，則分類為透過損益按公允價值衡量。透過損益按公允價值衡量之金融負債係以公允價值衡量，且相關淨利益及損失，包括任何利息費用，係認列於損益。

其他金融負債後續採有效利息法按攤銷後成本衡量。利息費用及兌換損益係認列於損益。除列時之任何利益或損失亦係認列於損益。

(2)金融負債之除列

合併公司係於合約義務已履行、取消或到期時，除列金融負債。當金融負債條款修改且修改後負債之現金流量有重大差異，則除列原金融負債，並以修改後條款為基礎按公允價值認列新金融負債。

除列金融負債時，其帳面金額與所支付或應支付對價總額(包含任何所移轉之非現金資產或承擔之負債)間之差額認列為損益。

(3)金融資產及負債之互抵

金融資產及金融負債僅於合併公司目前有法律上有可執行之權利進行互抵及有意圖以淨額交割或同時變現資產及清償負債時，方予以互抵並以淨額表達於資產負債表。

(八)存 貨

存貨係以成本與淨變現價值孰低衡量。成本包括使其達可供使用的地點及狀態所發生之取得、產製或加工成本及其他成本，並採加權平均法計算。製成品及在製品存貨之成本包括依適當比例按正常產能分攤之製造費用。

淨變現價值係指正常營業下之估計售價減除估計完工尚需投入之估計成本及完成出售所需之估計成本後之餘額。

(九)投資關聯企業

關聯企業係指合併公司對其財務及營運政策具有重大影響，但非控制或聯合控制者。

英業達股份有限公司及子公司合併財務報告附註(續)

合併公司對於關聯企業之權益採用權益法處理。權益法下，原始取得時係依成本認列，投資成本包含交易之成本。投資關聯企業之帳面金額包括原始投資時所辨認之商譽，減除任何累計減損損失。

合併財務報告包括自具有重大影響之日起至喪失重大影響之日止，於進行與合併公司會計政策一致性之調整後，合併公司依權益比例認列各該投資關聯企業之損益及其他綜合損益之金額。當關聯企業發生非損益及其他綜合損益之權益變動且不影響合併公司對其之持股比例時，合併公司將歸屬於合併公司可享有關聯企業份額下之權益變動按持股比例認列為資本公積。

合併公司與關聯企業間之交易所產生之未實現利益及損失，僅在非關係人投資者對關聯企業之權益範圍內，認列於企業財務報表。

當合併公司依比例應認列關聯企業之損失份額等於或超過其在關聯企業之權益時，即停止認列其損失，而僅於發生法定義務、推定義務或已代該被投資公司支付款項之範圍內，認列額外之損失及相關負債。

合併公司自其投資不再為關聯企業之日起停止採用權益法，並按公允價值衡量保留權益，保留權益之公允價值及處分價款與停止採用權益法當日之投資帳面金額之差額，認列於當期損益。對於先前認列於其他綜合損益中與該投資有關之所有金額，其會計處理之基礎與關聯企業若直接處分相關資產或負債所必須遵循之基礎相同，亦即若先前認列於其他綜合損益之利益或損失，於處分相關資產或負債時須被重分類為損益(或保留盈餘)，則當企業停止採用權益法時，將該利益或損失自權益重分類至損益(或保留盈餘)。若合併公司對關聯企業之所有權權益減少，但持續適用權益法，則合併公司將與該所有權權益之減少有關而先前已認列於其他綜合損益之利益或損失，按上述方式依減少比例作重分類調整。

合併公司對關聯企業之投資若成為對合資之投資，或對合資之投資成為對關聯企業之投資，合併公司持續適用權益法而不對保留權益作再衡量。

關聯企業發行新股時，若合併公司未按持股比例認購，致使持股比例發生變動，並因而使投資之股權淨值發生增減時，其增減數調整資本公積及採用權益法之投資；若此項調整係沖減資本公積，但由採用權益法之投資所產生之資本公積餘額不足時，其差額則借記保留盈餘。惟若屬合併公司未按持股比例認購，致使其對關聯企業之所有權權益減少者，先前於其他綜合損益中所認列與該關聯企業有關之金額係按減少比例重分類，其會計處理之基礎與關聯企業若直接處分相關資產或負債所必須遵循之基礎相同。

英業達股份有限公司及子公司合併財務報告附註(續)

(十)聯合協議

聯合協議係兩方以上具有聯合控制之協議。聯合協議包括聯合營運及合資，並具有下列特性：(a)參與協議者皆受合約協議所約束；(b)合約協議賦予協議者中，至少兩方對該協議具有聯合控制。國際財務報導準則第十一號「聯合協議」將聯合控制定義為合約上同意分享對一協議之控制，其僅於與攸關活動(即對該協議之報酬有重大影響之活動)有關之決策必須取得分享控制之各方一致同意時方始存在。

合資係一項聯合協議，據此對該協議具有聯合控制之各方(即合資者)對於該協議之淨資產具有權利，而非對資產具有權利且負債負有義務。合資者應將其合資權益認列為一項投資，並依IAS28之規定採用權益法處理該投資，除非企業依該準則之規定豁免適用權益法。有關權益法之會計處理，請參考附註六(六)。

合併公司於評估聯合協議之分類時，考量了該協議之架構、單獨載具之法律形式、合約協議之條款及其他事實與情況。於事實及情況改變時，合併公司將重新評估所參與之聯合協議類型是否改變。

(十一)投資性不動產

投資性不動產係指持有供賺取租金或資產增值或二者兼具，而非供正常營業出售、用於生產、提供商品或勞務或作為行政管理目的之不動產。投資性不動產原始以成本衡量，後續以成本減累計折舊及累計減損衡量，其折舊方法、耐用年限及殘值比照不動產、廠房及設備規定。

投資性不動產之處分利益或損失(以淨處分價款與該項目帳面金額間之差額計算)係認列於損益。

當投資性不動產用途變更而重分類為不動產、廠房及設備時，以變更用途時之帳面金額予以重分類。

當期及比較期間之估計耐用年限如下：

房屋及建築	25年
-------	-----

(十二)不動產、廠房及設備

1.認列與衡量

不動產、廠房及設備項目係依成本(包括資本化之借款成本)減累計折舊及任何累計減損衡量。

不動產、廠房及設備之重大組成部分耐用年限不同時，則視為不動產、廠房及設備之單獨項目(主要組成部分)處理。

不動產、廠房及設備之處分利益或損失係認列於損益。

2.後續成本

後續支出僅於其未來經濟效益很有可能流入合併公司時始予以資本化。

英業達股份有限公司及子公司合併財務報告附註(續)

3.折 舊

折舊係依資產成本減除殘值計算，並採直線法於每一組成部分之估計耐用年限內認列於損益。

土地不予提列折舊。

當期及比較期間之估計耐用年限如下：

房屋及建築	10年～50年
機器設備	2年～11年
運輸設備	3年～6年
辦公設備	2年～14年
電器設備	2年～16年
裝潢設備	2年～20年
什項設備	2年～16年

合併公司於每一報導日檢視折舊方法、耐用年限及殘值，並於必要時適當調整。

(十三)租 賃

1.租賃之判斷

合併公司係於合約成立日評估合約是否係屬或包含租賃，若合約轉讓對已辨認資產之使用之控制權一段時間以換得對價，則合約係屬或包含租賃。為評估合約是否係屬租賃，合併公司針對以下項目評估：

- (1)該合約涉及使用一項已辨認資產，該已辨認資產係於合約中被明確指定或藉由於可供使用之時被隱含指定，其實體可區分或可代表實質所有產能。若供應者具有可替換該資產之實質性權利，則該資產並非已辨認資產；且
- (2)於整個使用期間具有取得來自使用已辨認資產之幾乎所有經濟效益之權利；且
- (3)於符合下列情況之一時，取得主導已辨認資產之使用之權利：
 - 客戶在整個使用期間具有主導已辨認資產之使用方式及使用目的之權利。
 - 有關該資產之使用方式及使用目的之攸關決策係預先決定，且：
 - 客戶在整個使用期間具有操作該資產之權利，且供應者並無改變該等操作指示之權利；或
 - 客戶設計該資產之方式已預先決定其整個使用期間之使用方式及使用目的。

2.承租人

合併公司於租賃開始日認列使用權資產及租賃負債，使用權資產係以成本為原始衡量，該成本包含租賃負債之原始衡量金額，調整租賃開始日或之前支付之任何租賃給付，並加計所發生之原始直接成本及為拆卸、移除標的資產及復原其所在地點或標的資產之估計成本，同時減除收取之任何租賃誘因。

英業達股份有限公司及子公司合併財務報告附註(續)

使用權資產後續於租賃開始日至使用權資產之耐用年限屆滿時或租賃期間屆滿時兩者之較早者以直線法提列折舊。此外，合併公司定期評估使用權資產是否發生減損並處理任何已發生之減損損失，並於租賃負債發生再衡量的情況下配合調整使用權資產。

租賃負債係以租賃開始日尚未支付之租賃給付之現值為原始衡量。若租賃隱含利率容易確定，則折現率為該利率，若並非容易確定，則使用合併公司之增額借款利率。一般而言，合併公司係採用其增額借款利率為折現率。

計入租賃負債衡量之租賃給付包括：

- (1)固定給付，包括實質固定給付；
- (2)取決於某項指數或費率之變動租賃給付，採用租賃開始日之指數或費率為原始衡量；
- (3)預期支付之殘值保證金額；及
- (4)於合理確定將行使購買選擇權或租賃終止選擇權時之行使價格或所須支付之罰款。

租賃負債後續係以有效利息法計提利息，並於發生以下情況時再衡量其金額：

- (1)用以決定租賃給付之指數或費率變動導致未來租賃給付有變動；
- (2)預期支付之殘值保證金額有變動；
- (3)標的資產購買選擇權之評估有變動；
- (4)對是否行使延長或終止選擇權之估計有所變動，而更改對租賃期間之評估；
- (5)租賃標的、範圍或其他條款之修改。

租賃負債因前述用以決定租賃給付之指數或費率變動、殘值保證金額有變動以及購買、延長或終止選擇權之評估變動而再衡量時，係相對應調整使用權資產之帳面金額，並於使用權資產之帳面金額減至零時，將剩餘之再衡量金額認列於損益中。

對於減少租賃範圍之租賃修改，則係減少使用權資產之帳面金額以反映租賃之部分或全面終止，並將其與租賃負債再衡量金額間之差額則認列於損益中。

合併公司將不符合投資性不動產定義之使用權資產及租賃負債分別以單行項目表達於資產負債表中。

於租賃成立日或重評估合約是否包含租賃時，合併公司係以相對單獨價格為基礎將合約中之對價分攤至個別租賃組成部份。惟，於承租土地及建物時，合併公司選擇不區分非租賃組成部分而將租賃組成部分及非租賃組成部分視為單一租賃組成部分處理。

英業達股份有限公司及子公司合併財務報告附註(續)

針對宿舍、運輸及其他設備租賃之短期租賃及低價值標的資產租賃，合併公司選擇不認列使用權資產及租賃負債，而係將相關租賃給付依直線基礎於租賃期間內認列為費用。

合併公司針對所有符合下列所有條件之租金減讓，選擇採用實務權宜作法，不評估其是否係租賃修改：

- (1)作為新型冠狀病毒肺炎大流行之直接結果而發生之租金減讓；
- (2)租賃給付之變動導致租賃之修正後對價與該變動前租賃之對價幾乎相同或較小；
- (3)租賃給付之任何減少僅影響原於民國一一〇年六月三十日以前到期之給付；且
- (4)該租賃之其他條款及條件並無實質變動。

於實務權宜作法下，租金減讓導致租賃給付變動時，係於啟動租金減讓之事件或情況發生時將變動數認列於損益。

3.出租人

合併公司為出租人之交易，係於租賃成立日將租賃合約依其是否移轉附屬於標的資產所有權之幾乎所有風險與報酬分類，若是則分類為融資租賃，否則分類為營業租賃。於評估時，合併公司考量包括租賃期間是否涵蓋標的資產經濟年限之主要部分等相關特定指標。

若合併公司為轉租出租人，則係分別處理主租賃及轉租交易，並以主租賃所產生之使用權資產評估轉租交易之分類。若主租賃為短期租賃並適用認列豁免，則應將其轉租交易分類為營業租賃。

若協議包含租賃及非租賃組成部分，合併公司使用國際財務報導準則第十五號之規定分攤合約中之對價。針對營業租賃，合併公司採直線基礎將所收取之租賃給付於租賃期間內認列為租金收入。

(十四)無形資產

1.認列及衡量

收購子公司產生之商譽係以成本減累計減損予以衡量。

研究活動相關支出於發生時認列為損益。

發展支出僅於其能可靠衡量、產品或流程之技術或商業可行性已達成、未來經濟效益很有可能流入合併公司，及合併公司意圖且具充足資源以完成該發展且加以使用或出售該資產時，始予以資本化。其他發展支出則於發生時認列於損益。原始認列後，資本化之發展支出以其成本減除累計攤銷及累計減損後之金額衡量。

合併公司取得其他有限耐用年限之無形資產，係以成本減除累計攤銷與累計減損後之金額衡量。

英業達股份有限公司及子公司合併財務報告附註(續)

2.後續支出

後續支出僅於可增加相關特定資產之未來經濟效益時始予以資本化。所有其他支出於發生時認列於損益，包括內部發展之商譽及品牌。

3.攤銷

除商譽外，攤銷係依資產成本減除估計殘值計算，並自無形資產達可供使用狀態起，採直線法於其估計耐用年限內認列為損益。

當期及比較期間之估計耐用年限如下：

商標權 10年

電腦軟體 1年～ 6年

合併公司於每一報導日檢視無形資產之攤銷方法、耐用年限及殘值，並於必要時適當調整。

(十五)非金融資產減損

合併公司於每一報導日評估是否有跡象顯示非金融資產(除存貨、合約資產及遞延所得稅資產外)之帳面金額可能有減損。若有任一跡象存在，則估計該資產之可回收金額。商譽係每年定期進行減損測試。

為減損測試之目的，係將現金流入大部分獨立於其他個別資產或資產群組之現金流入之一組資產作為最小可辨認資產群組。企業合併取得之商譽係分攤至預期可自合併綜效受益之各現金產生單位或現金產生單位群組。

可回收金額為個別資產或現金產生單位之公允價值減處分成本與其使用價值孰高者。於評估使用價值時，估計未來現金流量係以稅前折現率折算至現值，該折現率應反映現時市場對貨幣時間價值及對該資產或現金產生單位特定風險之評估。

個別資產或現金產生單位之可回收金額若低於帳面金額，則認列減損損失。

減損損失係立即認列於當期損益，且係先減少該現金產生單位受攤商譽之帳面金額，次就該單位內其他各資產帳面金額之比例減少各該資產帳面金額。

商譽以外之非金融資產則僅在不超過該資產若未於以前年度認列減損損失時所決定之帳面金額(減除折舊或攤銷)之範圍內迴轉。

(十六)負債準備

負債準備之認列係因過去事件而負有現時義務，使合併公司未來很有可能需要流出具經濟效益之資源以清償該義務，且該義務之金額能可靠估計。負債準備係以反映目前市場對貨幣時間價值及負債特定風險評估之稅前折現率予以折現，折現之攤銷則認列為利息費用。

1.保固

保固負債準備係於銷售商品或服務時認列，該項負債準備係根據歷史保固資料及所有可能結果按其相關機率加權衡量。

英業達股份有限公司及子公司合併財務報告附註(續)

2.虧損性合約

當合併公司預期一項合約之義務履行所不可避免之成本超過預期從該合約獲得之經濟效益時，予以認列該虧損性合約之負債準備。該項負債準備係以終止合約之預計成本與持續該合約之預計淨成本孰低者之現值衡量，並於認列虧損性合約負債準備前先行認列與該合約相關資產之所有減損損失。

(十七)客戶合約之收入

收入係按移轉商品或勞務而預期有權取得之對價衡量。合併公司係於對商品或勞務之控制移轉予客戶而滿足履約義務時認列收入。合併公司依主要收入項目說明如下：

1.銷售商品

合併公司係於對產品之控制移轉時認列收入。該產品之控制移轉係指產品已交付給客戶，客戶能完全裁決產品之銷售通路及價格，且已無會影響客戶接受該產品之未履行義務。交付係發生於產品運送至特定地點，其陳舊過時及損失風險已移轉予客戶，及客戶已依據銷售合約接受產品，驗收條款已失效，或合併公司有客觀證據認為已滿足所有驗收條件時。

合併公司於交付商品時認列應收帳款，因合併公司在該時點具無條件收取對價之權利。

2.顧問及管理服務

合併公司提供企業顧問及管理服務，並於提供勞務之財務報導期間認列相關收入。固定價格合約係以截至報導日實際已提供服務占總服務之比例為基礎認列收入，該比例係已發生成本占交易估計總成本之比例決定。

3.財務組成部分

合併公司預期所有客戶合約移轉商品或勞務予客戶之時間與客戶為該商品或勞務付款之時間間隔皆不超過一年，因此，合併公司不調整交易價格之貨幣時間價值。

(十八)員工福利

1.確定提撥計畫

確定提撥計畫之提撥義務係於員工提供服務期間內認列為費用。

2.確定福利計畫

合併公司對確定福利計畫之淨義務係以員工當期或以前期間服務所賺得之未來福利金額折算為現值計算，並減除計畫資產之公允價值。

確定福利義務每年由合格精算師以預計單位福利法精算。當計算結果對合併公司可能有利時，認列資產係以從該計畫退還提撥金或對該計畫減少未來提撥金之形式可得之任何經濟效益之現值為限。計算經濟效益現值時，係考量任何最低資金提撥要求。

英業達股份有限公司及子公司合併財務報告附註(續)

淨確定福利負債之再衡量數，包含精算損益、計畫資產報酬(不包括利息)，及資產上限影響數之任何變動(不包括利息)係立即認列於其他綜合損益，並累計於保留盈餘。合併公司決定淨確定福利負債(資產)之淨利息費用(收入)，係使用年度報導期間開始時所決定之淨確定福利負債(資產)及折現率。確定福利計畫之淨利息費用及其他費用係認列於損益。

計畫修正或縮減時，所產生與前期服務成本或縮減利益或損失相關之福利變動數，係立即認列為損益。合併公司於清償發生時，認列確定福利計畫之清償損益。

3.離職福利

離職福利係當合併公司不再能撤銷該等福利之要約或於認列相關重組成本之孰早者認列為費用。當離職福利不預期於報導日後十二個月內全部清償時，予以折現。

4.短期員工福利

短期員工福利義務係於服務提供時認列為費用。若係因員工過去提供服務而使合併公司負有現時之法定或推定支付義務，且該義務能可靠估計時，將該金額認列為負債。

(十九)股份基礎給付交易

權益交割之股份基礎給付協議以給與日之公允價值，於該獎酬之既得期間內，認列費用並增加相對權益。認列之費用係隨預期符合服務條件及非市價既得條件之獎酬數量予以調整；而最終認列之金額係以既得日符合服務條件及非市價既得條件之獎酬數量為基礎衡量。

有關股份基礎給付獎酬之非既得條件，已反映於股份基礎給付給與日公允價值之衡量，且預期與實際結果間之差異無須作核實調整。

合併公司股份基礎給付之給與日為本公司與員工雙方就認購價格及既得股數達成共識之日。

(二十)所得稅

所得稅包括當期及遞延所得稅。除與企業合併、直接認列於權益或其他綜合損益之項目相關者外，當期所得稅及遞延所得稅應認列於損益。

當期所得稅包括依據當年度課稅所得(損失)計算之預計應付所得稅或應收退稅款，及任何對以前年度應付所得稅或應收退稅款之調整。其金額係按報導日之法定稅率或實質性立法之稅率衡量預期將支付或收取款項之最佳估計值。

遞延所得稅係就資產及負債於財務報導目的之帳面金額與其課稅基礎之暫時性差異予以衡量認列。下列情況產生之暫時性差異不予認列遞延所得稅：

- 1.非屬企業合併之交易原始認列之資產或負債，且於交易當時不影響會計利潤及課稅所得(損失)者；

英業達股份有限公司及子公司合併財務報告附註(續)

- 2.因投資子公司、關聯企業及合資權益所產生之暫時性差異，合併公司可控制暫時性差異迴轉之時點且很有可能於可預見之未來不會迴轉者；以及
- 3.商譽原始認列所產生之應課稅暫時性差異。

對於未使用之課稅損失及未使用所得稅抵減遞轉後期，與可減除暫時性差異，在很有可能有未來課稅所得可供使用之範圍內，認列為遞延所得稅資產。並於每一報導日予以重評估，就相關所得稅利益非屬很有可能實現之範圍內予以調減；或在變成很有可能有足夠課稅所得之範圍內迴轉原已減少之金額。

遞延所得稅係以預期暫時性差異迴轉時之稅率衡量，採用報導日之法定稅率或實質性立法稅率為基礎。

合併公司僅於同時符合下列條件時，始將遞延所得稅資產及遞延所得稅負債互抵：

- 1.有法定執行權將當期所得稅資產及當期所得稅負債互抵；且
- 2.遞延所得稅資產及遞延所得稅負債與下列由同一稅捐機關課徵所得稅之納稅主體之一有關：
 - (1)同一納稅主體；或
 - (2)不同納稅主體，惟各主體意圖在重大金額之遞延所得稅資產預期回收及遞延所得稅負債預期清償之每一未來期間，將當期所得稅負債及資產以淨額基礎清償，或同時實現資產及清償負債。

(廿一)企業合併

合併公司對每一企業合併皆採用收購法處理，商譽係依收購日移轉對價之公允價值，包括歸屬於被收購者任何非控制權益之金額，減除所取得之可辨認資產及承擔之負債之淨額(通常為公允價值)進行衡量。若減除後之餘額為負數，則合併公司重新評估是否已正確辨認所有取得之資產及所有承擔之負債後，始將廉價購買利益認列於損益。

除與發行債務或權益工具相關者外，與企業合併相關之交易成本均應於發生時立即認列為合併公司之費用。

被收購者之非控制權益中，若屬現時所有權權益，且其持有者有權於清算發生時按比例份額享有企業淨資產者，合併公司係依逐筆交易基礎，選擇按收購日之公允價值或按現時所有權工具對被收購者可辨認淨資產之已認列金額所享有之比例份額衡量之。其他非控制權益則按其收購日之公允價值或依金管會認可之國際財務報導準則所規定之其他基礎衡量。

英業達股份有限公司及子公司合併財務報告附註(續)

(廿二)每股盈餘

合併公司列示歸屬於本公司普通股權益持有人之基本及稀釋每股盈餘。合併公司基本每股盈餘係以歸屬於本公司普通股權益持有人之損益，除以當期加權平均流通在外普通股股數計算之。稀釋每股盈餘則係將歸屬於本公司普通股權益持有人之損益及加權平均流通在外普通股股數，分別調整所有潛在稀釋普通股之影響後計算之。合併公司之潛在稀釋普通股包括員工酬勞估計數。

(廿三)部門資訊

營運部門係合併公司之組成部分，從事可能賺得收入並發生費用(包括與合併公司內其他組成部分間交易相關之收入及費用)之經營活動。所有營運部門之營運結果均定期由合併公司主要營運決策者複核，以制定分配資源予該部門之決策並評量其績效。各營運部門均具單獨之財務資訊。

五、重大會計判斷、估計及假設不確定性之主要來源

管理階層依金管會認可之國際財務報導準則編製本合併財務報告時，必須作出判斷、估計及假設，其將對會計政策之採用及資產、負債、收益及費用之報導金額有所影響。實際結果可能與估計存有差異。

管理階層持續檢視估計及基本假設，會計估計變動於變動期間及受影響之未來期間予以認列。

以下假設及估計之不確定性具有導致資產及負債帳面金額於下個財務年度重大調整之重大風險，且已反映新冠病毒疫情所造成之影響，其相關資訊如下：

(一)存貨之評價

由於存貨須以成本與淨變現價值孰低衡量，合併公司評估報導日存貨因正常損耗、過時陳舊或無市場銷售價值之金額，並將存貨成本沖減至淨變現價值。此存貨評價主要係依未來特定期間內之產品需求為估計基礎，故可能因產業快速變遷而產生重大變動。存貨評價估列情形請詳附註六(五)。

六、重要會計項目之說明

(一)現金及約當現金

	109.12.31	108.12.31
庫存現金	\$ 7,013	9,416
活期及支票存款	27,934,618	16,249,163
定期存款	5,009,964	2,694,388
現金流量表所列之現金及約當現金	<u>\$ 32,951,595</u>	<u>18,952,967</u>

合併公司金融資產之利率風險及敏感度分析之揭露請詳附註六(廿四)。

英業達股份有限公司及子公司合併財務報告附註(續)

(二)透過損益按公允價值衡量之金融資產及負債及透過其他綜合損益按公允價值衡量之金融資產

1.透過損益按公允價值衡量之金融資產及金融負債

	109.12.31	108.12.31
透過損益按公允價值衡量之金融資產：		
非避險之衍生工具		
遠期外匯合約	\$ 13,606	-
換匯合約	237,568	125,305
非衍生金融資產		
上市(櫃)公司股票	145,460	115,909
興櫃公司股票	232,340	-
無公開報價金融工具	1,033,760	3,660,455
無擔保可轉換債券	31,210	56,799
合 計	<u>\$ 1,693,944</u>	<u>3,958,468</u>
透過損益按公允價值衡量之金融負債：		
非避險之衍生工具		
遠期外匯合約	\$ 210,598	108,175
換 匯	39,538	-
合 計	<u>\$ 250,136</u>	<u>108,175</u>

從事非避險之衍生性金融工具交易係用以規避因營業、融資及投資活動所暴露之匯率與利率風險，合併公司因未適用避險會計列報為強制透過損益按公允價值衡量之金融資產及持有供交易之金融負債之衍生工具明細如下：

(1)金融資產：

109.12.31			
	合約金額 (千元)	幣 別	到期期間
換 匯	USD 715,000	美元兌台幣	110.01.07~110.06.11
遠期外匯	USD 214,000	美元兌台幣	110.01.06~110.06.09
108.12.31			
	合約金額 (千元)	幣 別	到期期間
換 匯	USD 335,000	美元兌台幣	109.02.18-109.03.18

英業達股份有限公司及子公司合併財務報告附註(續)

(2)金融負債：

109.12.31			
	合約金額 (千元)	幣 別	到期期間
換 匯	USD 114,000	美元兌台幣	110.01.06-110.03.25
遠期外匯	USD 615,000	美元兌台幣	110.01.07~110.06.11
遠期外匯	USD 28,306	美元兌人民幣	110.07.05
108.12.31			
	合約金額 (千元)	幣 別	到期期間
遠期外匯	USD 335,000	美元兌台幣	109.02.18-109.03.18

2.透過其他綜合損益按公允價值衡量之金融資產

	109.12.31	108.12.31
透過其他綜合損益按公允價值衡量之權益工具：		
上市(櫃)公司股票	\$ 1,496,291	1,323,651
非上市(櫃)公司股票	3,567,206	2,114,517
合 計	<u>\$ 5,063,497</u>	<u>3,438,168</u>

(1)透過其他綜合損益按公允價值衡量之權益工具投資

合併公司持有該等權益工具投資為長期策略性投資且非為交易目的所持有，故已指定為透過其他綜合損益按公允價值衡量。

全球策略創業投資股份有限公司於民國一〇九年十一月十七日清算，合併公司收到剩餘財產之公允價值為14,150千元，累積處分損失14,200千元，故已將前述累積處分損失自其他權益轉至保留盈餘。

合併公司於民國一〇八年度因營運策略，故出售透過其他綜合損益按公允價值衡量之金融資產，處分時之公允價值為29,964千元，累積處分損失計20,036千元，已將前述累積處分損失自其他權益轉至保留盈餘。

(2)信用風險及市場風險資訊請詳附註六(廿四)。

(3)民國一〇九年十二月三十一日，合併公司之金融資產均未有提供作質押擔保之情形。

(三)應收票據及應收帳款

	109.12.31	108.12.31
應收帳款－非關係人	\$ 91,807,993	88,594,198
應收帳款－關係人	75,749	-
減：備抵損失	(72,433)	(102,855)
	<u>\$ 91,811,309</u>	<u>88,491,343</u>

英業達股份有限公司及子公司合併財務報告附註(續)

合併公司評估係藉由收取合約現金流量及出售金融資產達成目的之經營模式持有部分應收帳款，故以透過其他綜合損益按公允價值衡量該等應收帳款，於民國一〇九年及一〇八年十二月三十一日金額分別為2,035,693千元及3,061,165千元。

合併公司針對所有應收票據及應收帳款採用簡化作法估計預期信用損失，亦即使用存續期間預期信用損失衡量，為此衡量目的，該等應收票據及應收帳款係按代表客戶依據合約條款支付所有到期金額能力之共同信用風險特性予以分組，並已納入前瞻性之資訊，包括總體經濟及相關產業資訊。合併公司應收票據及應收帳款之預期信用損失分析如下：

	109.12.31		
	應收帳款 帳面金額	加權平均預期 信用損失率	備抵存續期間 預期信用損失
未逾期	\$ 90,849,182	0%~0.5%	57,719
逾期180天以下	1,031,417	0.04%~10%	11,802
逾期超過180天	3,143	0.04%~100%	2,912
	\$ 91,883,742		72,433

截至民國一一〇年二月二十八日，合併公司期後已收回59,848,686千元。

	108.12.31		
	應收帳款 帳面金額	加權平均預期 信用損失率	備抵存續期間 預期信用損失
未逾期	\$ 84,510,859	0%~1%	89,828
逾期180天以下	3,963,098	0.04%~10%	11,504
逾期超過180天	120,241	0.04%~100%	1,523
	\$ 88,594,198		102,855

合併公司應收票據及應收帳款之備抵損失變動表如下：

	109年度	108年度
期初餘額	\$ 102,855	120,009
認列減損損失(迴轉利益)	(29,537)	(6,081)
因無法收回而沖銷之款項	(986)	(10,903)
匯率影響數	101	(170)
期末餘額	\$ 72,433	102,855

應收款項之備抵呆帳科目係用於記錄預期信用減損損失，惟若合併公司確信相關款項可能無法回收者，則於認為款項無法收回時，執行相關法律行動後，將累計減損沖轉應收帳款。

民國一〇九年及一〇八年十二月三十一日，未將上述應收款項設定質押作為借款擔保。

英業達股份有限公司及子公司合併財務報告附註(續)

合併公司民國一〇九年及一〇八年十二月三十一日有關符合除列條件之應收帳款債權移轉相關資訊明細如下：

單位：千元

109.12.31						
讓售對象	除列金額	尚可預支金額	已預支金額	轉列其他應收款金額	利率區間	其他重要事項
非關係人	\$ <u>26,692,929</u>	USD <u>153,413</u>	USD <u>937,252</u>	-	0.99%~1.45%	應收帳款承購為無追索權但債務人信用風險以外之風險仍由債權人負擔。
		註				
108.12.31						
讓售對象	除列金額	尚可預支金額	已預支金額	轉列其他應收款金額	利率區間	其他重要事項
非關係人	\$ <u>25,959,896</u>	註	USD <u>863,028</u>	-	2.58%~2.74%	應收帳款承購為無追索權但債務人信用風險以外之風險仍由債權人負擔。

註：由讓售對象提供予合併公司客戶之額度，並向合併公司購買該客戶之應收帳款債權。

(四)其他應收款

	109.12.31	108.12.31
其他應收款—關係人	\$ 66	1,305
其他應收款—非關係人	844,375	753,670
	<u>\$ 844,441</u>	<u>754,975</u>

(五)存 貨

	109.12.31	108.12.31
原料及消耗品	\$ 28,128,939	24,313,559
在 製 品	6,541,004	8,709,279
製 成 品	5,518,187	4,288,687
在途材料	1,228,193	34,017
	<u>\$ 41,416,323</u>	<u>37,345,542</u>

英業達股份有限公司及子公司合併財務報告附註(續)

民國一〇九年度及一〇八年度存貨回升利益分別為204,495千元及170,081千元，主係因先前導致存貨淨變現價值低於成本之因素因存貨報廢、處分而消失，致存貨淨變現價值增加而認列營業成本減項。民國一〇九年度及一〇八年度因閒置產能產生的費損分別為177,928千元及189,385千元。

民國一〇九年及一〇八年十二月三十一日合併公司之存貨均未有提供質押擔保之情形。

(六)採用權益法之投資

合併公司於報導日採用權益法之投資列示如下：

	<u>109.12.31</u>	<u>108.12.31</u>
關聯企業	\$ <u>211,643</u>	<u>247,194</u>

1.關聯企業

合併公司採用權益法之關聯企業屬個別不重大者，其彙總財務資訊如下，該等財務資訊係於合併公司之合併財務報告中所包含之金額：

	<u>109.12.31</u>	<u>108.12.31</u>
對個別不重大關聯企業之權益之期末彙總帳面金額	\$ <u>211,643</u>	<u>247,194</u>

	<u>109年度</u>	<u>108年度</u>
歸屬於合併公司之份額：		
繼續營業單位本期淨損	\$ (18,318)	(24,459)
其他綜合損益	<u>(17,285)</u>	<u>(1,653)</u>
綜合損益總額	\$ <u>(35,603)</u>	<u>(26,112)</u>

民國一〇九年及一〇八年十二月三十一日，合併公司之採用權益法之投資均未有提供作質押擔保之情形。

2.對被投公司是否具實質控制之判斷

合併公司持有無敵科技(股)公司(以下簡稱無敵公司)37.528%之有表決權股份，無敵公司具六名董事，合併公司僅取得一名董事席次，對被投資公司營運上之攸關活動及變動報酬無絕對權力及主導能力，故評估為無控制力。

英業達股份有限公司及子公司合併財務報告附註(續)

(七)喪失對子公司之控制

益通公司於民國一〇九年經股東會決議解散，目前進行清算中，合併公司喪失對其之控制。

處分之子公司資產與負債之帳面金額明細如下：

現金及約當現金	\$ 5,710
不動產、廠房及設備	302,951
投資性不動產	1,026,336
其他應收款	40
其他流動資產	27,253
其他資產	239,358
應付票據	(395)
其他應付款	(19,369)
長期應付款	(190,000)
其他負債	(109,093)
先前子公司淨資產之帳面金額	<u>\$ 1,282,791</u>

(八)不動產、廠房及設備

合併公司民國一〇九年度及一〇八年度不動產、廠房及設備之成本、折舊及減損損失變動明細如下：

成本或認定成本：	土 地	房屋及建築	機器設備	運輸設備	辦公設備	其他設備	租賃改良物	其 他	總 計
民國109年1月1日餘額	\$ 7,884,298	20,800,616	24,774,688	103,832	5,325,639	10,517,913	665,838	1,851,731	71,924,555
增 添	-	3,730	928,886	261	379,645	201,185	11,323	1,019,096	2,544,126
處 分	-	(1,934,553)	(2,728,309)	(535)	(427,344)	(1,941,375)	(2,372)	-	(7,034,488)
其 他	(99,541)	(1,413,577)	(2,147,735)	-	3,293	107,073	(268,277)	(734,064)	(4,552,828)
匯率變動之影響	-	(111,783)	(252,331)	(304)	(101,365)	(80,994)	(10,119)	23,961	(532,935)
民國109年12月31日餘額	<u>\$ 7,784,757</u>	<u>17,344,433</u>	<u>20,575,199</u>	<u>103,254</u>	<u>5,179,868</u>	<u>8,803,802</u>	<u>396,393</u>	<u>2,160,724</u>	<u>62,348,430</u>
民國108年1月1日餘額	\$ 6,723,319	21,223,870	26,824,081	107,596	5,301,457	10,607,750	1,448,410	895,869	73,132,352
增 添	1,160,979	26,287	1,038,500	6,197	362,160	188,424	43,989	1,060,361	3,886,897
處 分	-	-	(2,832,173)	(7,676)	(268,183)	(102,842)	(818,744)	-	(4,029,618)
其 他	-	945	125,735	-	8,440	48,304	-	(81,929)	101,495
匯率變動之影響	-	(450,486)	(381,455)	(2,285)	(78,235)	(223,723)	(7,817)	(22,570)	(1,166,571)
民國108年12月31日餘額	<u>\$ 7,884,298</u>	<u>20,800,616</u>	<u>24,774,688</u>	<u>103,832</u>	<u>5,325,639</u>	<u>10,517,913</u>	<u>665,838</u>	<u>1,851,731</u>	<u>71,924,555</u>

英業達股份有限公司及子公司合併財務報告附註(續)

	土 地	房屋及建築	機器設備	運輸設備	辦公設備	其他設備	租賃改良物	其 他	總 計
折舊及減損損失：									
民國109年1月1日餘額	\$ 10,231	6,653,767	20,714,397	71,883	4,683,815	8,540,656	520,348	-	41,195,097
本年度折舊	-	390,371	1,248,589	11,787	379,979	527,463	46,496	-	2,604,685
處 分	-	(1,357,351)	(2,426,248)	(535)	(455,805)	(1,902,176)	(2,043)	-	(6,144,158)
提列減損損失	-	-	800,125	-	-	149,690	-	-	949,815
其 他	(10,231)	(1,199,936)	(2,338,422)	-	(16,142)	(13,414)	(6,996)	-	(3,585,141)
匯率變動之影響	-	(26,203)	(200,414)	(130)	(82,070)	(76,162)	(291,472)	-	(676,451)
民國109年12月31日餘額	\$ -	<u>4,460,648</u>	<u>17,798,027</u>	<u>83,005</u>	<u>4,509,777</u>	<u>7,226,057</u>	<u>266,333</u>	<u>-</u>	<u>34,343,847</u>
民國108年1月1日餘額	\$ 9,183	6,358,805	22,157,507	67,329	4,632,500	8,276,131	1,306,381	-	42,807,836
本年度折舊	-	447,101	1,405,856	13,709	371,935	574,099	36,795	-	2,849,495
處 分	-	-	(2,811,683)	(7,495)	(256,028)	(101,929)	(818,710)	-	(3,995,845)
提列減損損失	1,048	945	285,487	-	109	5,978	292	-	293,859
匯率變動之影響	-	(153,084)	(322,770)	(1,660)	(64,701)	(213,623)	(4,410)	-	(760,248)
民國108年12月31日餘額	\$ <u>10,231</u>	<u>6,653,767</u>	<u>20,714,397</u>	<u>71,883</u>	<u>4,683,815</u>	<u>8,540,656</u>	<u>520,348</u>	<u>-</u>	<u>41,195,097</u>
帳面價值：									
民國109年12月31日	\$ <u>7,784,757</u>	<u>12,883,785</u>	<u>2,777,172</u>	<u>20,249</u>	<u>670,091</u>	<u>1,577,745</u>	<u>130,060</u>	<u>2,160,724</u>	<u>28,004,583</u>
民國108年1月1日	\$ <u>6,714,136</u>	<u>14,865,065</u>	<u>4,666,574</u>	<u>40,267</u>	<u>668,957</u>	<u>2,331,619</u>	<u>142,029</u>	<u>895,869</u>	<u>30,324,516</u>
民國108年12月31日	\$ <u>7,874,067</u>	<u>14,146,849</u>	<u>4,060,291</u>	<u>31,949</u>	<u>641,824</u>	<u>1,977,257</u>	<u>145,490</u>	<u>1,851,731</u>	<u>30,729,458</u>

民國一〇九年及一〇八年十二月三十一日部分資產已作為長期借款及融資額度擔保之明細，請詳附註八；合併公司就有減損跡象之不動產、廠房及設備執行之減損測試，以過去經驗及實際營運結果，民國一〇九年度及一〇八年度使用之折現率分別為11.40%及10.50%，並採用使用價值作為減損測試時之可回收價值，依帳面價值與使用價值之差額分別提列減損損失949,815千元及30,256千元。

益通公司於民國一〇八年六月二十一日經股東會決議停止太陽能電池業務生產及處分相關資產，益通公司重新評估減損提列情形，於民國一〇八年十二月三十一日增加提列相關資產之減損損失為263,603千元。

英順達科技公司於民國一〇九年一月十六日處分房屋及建築，相關資訊請參閱附註十三。

英業達股份有限公司及子公司合併財務報告附註(續)

(九)使用權資產

合併公司承租土地、房屋及建築、及運輸設備及其他等之成本、折舊及減損損失，其變動明細如下：

	土 地	房 屋 及 建 築	運輸設備	其他設備	總 計
使用權資產成本：					
原民國109年1月1日餘額	\$ 2,594,248	1,199,936	15,368	5,087	3,814,639
增 添	4,427	96,228	3,193	-	103,848
解 約	(188,602)	(17,578)	(181)	(4,432)	(210,793)
其 他	76,078	103,651	(2,914)	-	176,815
匯率變動之影響	15,100	(9,360)	(115)	(35)	5,590
民國109年12月31日餘額	<u>\$ 2,501,251</u>	<u>1,372,877</u>	<u>15,351</u>	<u>620</u>	<u>3,890,099</u>
民國108年1月1日餘額	\$ 2,834,870	739,876	8,232	6,126	3,589,104
增 添	2,433	489,540	7,168	-	499,141
解 約	(142,852)	(1,407)	-	(1,030)	(145,289)
匯率變動之影響	(100,203)	(28,073)	(32)	(9)	(128,317)
民國108年12月31日餘額	<u>\$ 2,594,248</u>	<u>1,199,936</u>	<u>15,368</u>	<u>5,087</u>	<u>3,814,639</u>
使用權資產之折舊及減損損失：					
原民國109年1月1日餘額	\$ 87,481	174,934	4,658	1,440	268,513
本期折舊	70,875	207,032	5,682	1,062	284,651
解 約	(32,698)	(16,597)	(181)	(1,862)	(51,338)
其 他	(10,768)	-	(1,053)	-	(11,821)
匯率變動之影響	826	(4,529)	(64)	(30)	(3,797)
民國109年12月31日餘額	<u>\$ 115,716</u>	<u>360,840</u>	<u>9,042</u>	<u>610</u>	<u>486,208</u>
民國108年1月1日餘額	\$ -	-	-	-	-
本期折舊	103,985	179,681	4,679	1,624	289,969
解 約	-	-	-	(174)	(174)
匯率變動之影響	(16,504)	(4,747)	(21)	(10)	(21,282)
民國108年12月31日餘額	<u>\$ 87,481</u>	<u>174,934</u>	<u>4,658</u>	<u>1,440</u>	<u>268,513</u>
帳面價值：					
民國109年12月31日	<u>\$ 2,385,535</u>	<u>1,012,037</u>	<u>6,309</u>	<u>10</u>	<u>3,403,891</u>
民國108年1月1日	<u>\$ 2,834,870</u>	<u>739,876</u>	<u>8,232</u>	<u>6,126</u>	<u>3,589,104</u>
民國108年12月31日	<u>\$ 2,506,767</u>	<u>1,025,002</u>	<u>10,710</u>	<u>3,647</u>	<u>3,546,126</u>

英業達股份有限公司及子公司合併財務報告附註(續)

(十)投資性不動產

合併公司投資性不動產之明細如下：

	<u>房屋及建築</u>
成本或認定成本：	
民國109年1月1日餘額	\$ 1,569,906
其 他	<u>(1,569,906)</u>
民國109年12月31日餘額	<u>\$ -</u>
民國108年1月1日餘額	\$ 1,567,942
重 分 類	<u>1,964</u>
民國108年12月31日餘額	<u>\$ 1,569,906</u>
折舊及減損損失：	
民國109年1月1日餘額	\$ 876,591
本年度折舊	12,262
其 他	<u>(888,853)</u>
民國109年12月31日餘額	<u>\$ -</u>
民國108年1月1日餘額	\$ 827,673
本年度折舊	<u>48,918</u>
民國108年12月31日餘額	<u>\$ 876,591</u>
帳面金額：	
民國109年12月31日	<u>\$ -</u>
民國108年1月1日	<u>\$ 740,269</u>
民國108年12月31日	<u>\$ 693,315</u>
公允價值：	
民國109年12月31日	<u>\$ -</u>
民國108年12月31日	<u>\$ 1,121,740</u>

合併公司經評估部份房屋建築持有之目的係為賺取租金或資本增值利益，故將其自不動產、廠房重分類至投資性不動產項下。

英業達股份有限公司及子公司合併財務報告附註(續)

益通公司為利於未來出售安南區科技二路之廠辦建築物及享有已繳租金可抵扣土地價款，故向經濟部工業局申請購置安南區科工段455及455-1地號之土地並於民國一〇九年一月三日取得核准函，土地售價為687,108千元，扣除已付租金及擔保金等後支付327,587千元。益通公司為因應購置土地之需求，於民國一〇九年一月三十一日與關係人簽訂借貸合約書並於民國一〇九年二月四日借款190,000千元。惟合併公司已於民國一〇九年三月二十六日對益通公司喪失控制能力，故投資性不動產已全數移除。

民國一〇八年十二月三十一日合併公司之投資性不動產質押情形，請參閱附註八。

(十一)無形資產

成 本：	商 譽	專利權 及商標權	電腦軟體 成本	總 計
民國109年1月1日餘額	\$ 980,719	456	1,122,935	2,104,110
單獨取得—增添	-	-	118,581	118,581
處 分	-	-	(68,586)	(68,586)
重 分 類	-	(456)	-	(456)
匯率變動影響數	-	-	84	84
民國109年12月31日餘額	<u>\$ 980,719</u>	<u>-</u>	<u>1,173,014</u>	<u>2,153,733</u>
民國108年1月1日餘額	\$ 980,719	456	1,017,473	1,998,648
單獨取得—增添	-	-	226,789	226,789
處 分	-	-	(121,112)	(121,112)
匯率變動影響數	-	-	(215)	(215)
民國108年12月31日餘額	<u>\$ 980,719</u>	<u>456</u>	<u>1,122,935</u>	<u>2,104,110</u>
攤銷及減損損失：				
民國109年1月1日餘額	\$ 172,299	456	1,050,581	1,223,336
本期攤銷	-	-	123,559	123,559
處 分	-	-	(68,586)	(68,586)
重 分 類	-	(456)	-	(456)
匯率變動影響數	-	-	79	79
民國109年12月31日餘額	<u>\$ 172,299</u>	<u>-</u>	<u>1,105,633</u>	<u>1,277,932</u>
民國108年1月1日餘額	\$ 172,299	456	940,586	1,113,341
本期攤銷	-	-	231,299	231,299
處 分	-	-	(121,112)	(121,112)
匯率變動影響數	-	-	(192)	(192)
民國108年12月31日餘額	<u>\$ 172,299</u>	<u>456</u>	<u>1,050,581</u>	<u>1,223,336</u>

英業達股份有限公司及子公司合併財務報告附註(續)

帳面價值：	商 譽	專利權 及商標權	電腦軟體 成本	總 計
民國109年12月31日餘額	\$ <u>808,420</u>	<u>-</u>	<u>67,381</u>	<u>875,801</u>
民國108年1月1日	\$ <u>808,420</u>	<u>-</u>	<u>76,887</u>	<u>885,307</u>
民國108年12月31日餘額	\$ <u>808,420</u>	<u>-</u>	<u>72,354</u>	<u>880,774</u>

民國一〇九年度及一〇八年度無形資產攤銷費用及減損損失分別列報於合併綜合損益表之下列項目：

	109年度	108年度
營業成本	\$ 7,466	107,840
營業費用	116,093	123,459
合 計	\$ <u>123,559</u>	<u>231,299</u>

民國一〇九年及一〇八年十二月三十一日，合併公司未將上述無形資產提供擔保。

(十二)其他流動資產及其他非流動資產

合併公司其他流動資產及其他非流動資產之明細如下：

	109.12.31	108.12.31
存出保證金	\$ 69,662	173,802
預付貨款	21,581	6,724
受限制資產	1,127,892	64,081
代 付 款	2,511,971	-
遞延所得稅資產	1,767,526	1,653,148
其 他	2,385,778	2,156,768
	\$ <u>7,884,410</u>	<u>4,054,523</u>

合併公司就銷貨並對同一對象進貨生產以完成銷貨合約之交易，判斷其交易實質，合併公司乃屬代理人性質，故交易採進銷貨沖抵後之淨額列示，進貨仍未使用之存貨則列為代付款。

民國一〇九年及一〇八年十二月三十一日，合併公司之其他資產提供擔保情形，請參閱附註八。

英業達股份有限公司及子公司合併財務報告附註(續)

(十三)長短期借款

合併公司長短期借款之明細、條件與條款如下：

109.12.31				
	利率區間	幣別	到期日	金 額
擔保銀行借款	1.19%~5.23%	TWD	120.02.26	\$ 3,050,000
		CNY	113.02.14	544,825
無擔保銀行借款	0.48%~2.90%	TWD	110.01.06~110.05.31	9,320,106
		USD	110.01.06~111.10.14	28,293,818
		EUR	110.05.31	3,575
合 計				<u>\$ 41,212,324</u>
流 動				\$ 32,221,499
非 流 動				8,990,825
合 計				<u>\$ 41,212,324</u>
尚未使用額度				<u>\$ 70,541,804</u>

108.12.31				
	利率區間	幣別	到期日	金 額
擔保銀行借款	1.44%~5.23%	TWD	120.02.26	\$ 3,350,000
		CNY	113.02.14	833,134
無擔保銀行借款	0.65%~3.79%	TWD	109.01.03~109.07.25	5,847,701
		USD	109.01.03~109.11.17	19,377,878
合 計				<u>\$ 29,408,713</u>
流 動				\$ 25,525,579
非 流 動				3,883,134
合 計				<u>\$ 29,408,713</u>
尚未使用額度				<u>\$ 75,851,186</u>

1.合併公司以資產設定抵押供銀行借款之擔保情形請詳附註八。

2.重要借款限制條款

合併公司與多家金融機構簽訂聯合授信合約，依授信合約規定於借款期間內，合併公司年度財務報表須維持資產負債表日特定之流動比率、銀行借款比率、利息保障倍數及有形淨值等，如違反借款合同特定條件，則依約即期予以清償。合併公司於民國一〇九年及一〇八年十二月三十一日均無違反上述財務比率限制情事。

英業達股份有限公司及子公司合併財務報告附註(續)

3. 銀行借款合同

英穩達公司依「經濟部協助企業辦理銀行債權債務協商作業要點」於民國一〇九年四月七日向經濟部工業局申請協助辦理銀行債權債務協商，請求長短期借款展延還款期限一年，已於民國一〇九年四月三十日及五月十八日召開銀行團會議，並於民國一〇九年六月十日獲債權銀行債權總額二分之一以上同意。於展延期間內(迄民國一一〇年五月三十一日止)，不予以核算財務比率；新台幣借款利率按1.50%計算(惟不得低於大股東墊款利息)，美金借款利率按2.20%計算。

(十四) 租賃負債

合併公司租賃負債之帳面金額如下：

	109.12.31	108.12.31
流動	\$ <u>216,479</u>	<u>200,289</u>
非流動	\$ <u>748,035</u>	<u>976,791</u>

到期分析請詳附註六(廿四)金融工具。

認列於損益之金額如下：

	109年度	108年度
租賃負債之利息費用	\$ <u>29,006</u>	<u>33,318</u>
不計入租賃負債衡量之變動租賃給付	\$ <u>44,532</u>	<u>138,426</u>
短期租賃之費用	\$ <u>29,999</u>	<u>77,005</u>
低價值租賃資產之費用(不包含短期租賃之低價值租賃)	\$ <u>52,154</u>	<u>8,969</u>
新型冠狀病毒肺炎相關租金減讓(認列為使用權資產折舊費用之減少)	\$ <u>6,203</u>	<u>-</u>

認列於現金流量表之金額如下：

	109年度	108年度
租賃之現金流出總額	\$ <u>354,936</u>	<u>454,696</u>

1. 土地、房屋及建築之租賃

合併公司承租土地、房屋及建築作為辦公處所及廠房，辦公處所之租賃期間通常為二～十三年，部份租賃包含在租賃期間屆滿時得延長與原合約相同期間之選擇權。

英業達股份有限公司及子公司合併財務報告附註(續)

部分設備之租賃合約包含租賃延長或租賃終止之選擇權，該等合約係由各公司分別管理，因此所約定之個別條款及條件於合併公司內有所不同。該等選擇權僅合併公司具有可執行之權利，出租人並無此權利。在無法合理確定將行使可選擇之延長租賃期間之情況下，與選擇權所涵蓋期間之相關給付並不計入租賃負債。

2.其他租賃

合併公司承租運輸及其他設備之租賃期間為二至五年間，部份租賃合約約定合併公司於租賃期間屆滿時具有購買所承租資產之選擇權，部份合約則於租賃期間屆滿時由合併公司保證所承租資產之殘值。

另，合併公司承租宿舍、運輸及其他設備之租賃期間為一至二年間，該等租賃為短期及低價值標的租賃，合併公司選擇適用豁免認列規定而不認列其相關使用權資產及租賃負債。

(十五)營業租賃

民國一〇九年及一〇八年十二月三十一日租賃給付之到期分析以報導日後將收取之未折現租賃給付總額列示如下表：

	109.12.31	108.12.31
低於一年	\$ 296,860	178,121
一至二年	211,283	137,669
二至三年	137,976	99,733
三至四年	59,269	69,278
四至五年	55,332	34,846
五年以上	13,965	41,354
未折現租賃給付總額	<u>\$ 774,685</u>	<u>561,001</u>

民國一〇九年度及一〇八年度產生之租金收入分別為246,232千元及291,270千元。

(十六)員工福利

1.確定福利計畫

合併公司確定福利義務現值與計畫資產公允價值之調節如下：

	109.12.31	108.12.31
確定福利義務現值	\$ 1,768,018	1,736,857
計畫資產之公允價值	(1,192,773)	(1,155,255)
淨確定福利負債	<u>\$ 575,245</u>	<u>581,602</u>

合併公司之確定福利計畫提撥至台灣銀行之勞工退休準備金專戶。適用勞動基準法之每位員工之退休支付，係依據服務年資所獲得之基數及其退休前六個月之平均薪資計算。民國一〇九年度及一〇八年度分別帳列其他流動資產金額為80,926千元及58,799千元。

英業達股份有限公司及子公司合併財務報告附註(續)

(1)計畫資產組成

合併公司依勞動基準法提撥之退休基金係由勞動部勞動基金運用局(以下簡稱勞動基金局)統籌管理，依「勞工退休基金收支保管及運用辦法」規定，基金之運用，其每年決算分配之最低收益，不得低於依當地銀行二年定期存款利率計算之收益。

截至報導日，合併公司之台灣銀行勞工退休準備金專戶餘額計1,186,634千元。勞工退休基金資產運用之資料包括基金收益率以及基金資產配置，請詳勞動部勞動基金運用局網站公布之資訊。

(2)確定福利義務現值之變動

合併公司民國一〇九年度及一〇八年度確定福利義務現值變動如下：

	109年度	108年度
1月1日確定福利義務	\$ 1,736,857	1,698,756
當期服務成本及利息	26,212	31,862
淨確定福利負債再衡量數		
— 因人口統計假設變動所產生之精算損益	-	157
— 經驗調整造成之精算損益	47,255	6,237
— 因財務假設變動所產生之精算損益	43,393	62,157
計畫支付之福利	(85,189)	(62,312)
清 償	(510)	-
12月31日確定福利義務	<u>\$ 1,768,018</u>	<u>1,736,857</u>

(3)計畫資產公允價值之變動

合併公司民國一〇九年度及一〇八年度確定福利計畫資產公允價值之變動如下：

	109年度	108年度
1月1日計畫資產之公允價值	\$ 1,155,255	1,083,799
利息收入	8,910	12,136
淨確定福利負債再衡量數		
— 計畫資產報酬(不含當期利息)	36,920	36,268
已提撥至計畫之金額	85,974	85,364
計畫已支付之福利	(85,189)	(62,312)
清 償	(9,097)	-
12月31日計畫資產之公允價值	<u>\$ 1,192,773</u>	<u>1,155,255</u>

英業達股份有限公司及子公司合併財務報告附註(續)

(4)認列為損益之費用

合併公司民國一〇九年度及一〇八年度列報為費用之明細如下：

	109年度	108年度
當期服務成本	\$ 13,202	13,268
淨確定福利負債之淨利息	4,100	6,458
	<u>\$ 17,302</u>	<u>19,726</u>
營業成本	\$ 1,757	1,877
推銷費用	1,907	2,172
管理費用	4,367	5,096
研究發展費用	9,271	10,581
	<u>\$ 17,302</u>	<u>19,726</u>

(5)精算假設

合併公司於財務報導結束日用以決定確定福利義務現值之重大精算假設如下：

	109.12.31	108.12.31
折現率	0.50%	0.75%~0.80%
未來薪資增加	1.63%~2.00%	1.63%~2.50%

合併公司預計於民國一〇九年度報導日後之一年內支付予確定福利計畫之提撥金額為86,982千元。

確定福利計畫之加權平均存續期間為8.7年~12.5年。

(6)敏感度分析

民國一〇九年及一〇八年十二月三十一日當採用之主要精算假設變動對確定福利義務現值之影響如下：

	對確定福利義務之影響	
	增加0.25%	減少0.25%
109年12月31日		
折現率	(43,393)	45,029
未來薪資增加	43,681	(42,320)
108年12月31日		
折現率	(44,775)	46,506
未來薪資增加	45,239	(43,785)

英業達股份有限公司及子公司合併財務報告附註(續)

上述之敏感度分析係基於其他假設不變的情況下分析單一假設變動之影響。實務上許多假設的變動則可能是連動的。敏感度分析係與計算資產負債表之淨退休金負債所採用的方法一致。

本期編製敏感度分析所使用之方法與假設與前期相同。

2. 確定提撥計畫

合併公司之確定提撥計畫係依勞工退休金條例之規定，依勞工每月工資6%之提繳率，提撥至勞工保險局之勞工退休金個人專戶。在此計畫下合併公司提撥固定金額至勞工保險局後，即無支付額外金額之法定或推定義務。

合併公司民國一〇九年度及一〇八年度確定提撥退休金辦法下之退休金費用別為256,097千元及252,488千元，已提撥至勞工保險局。

國外合併公司係依當地法令提撥退休金費用，民國一〇九年度及一〇八年度金額分別為756,918千元及1,606,987千元。

(十七) 所得稅

1. 所得稅費用(利益)

合併公司民國一〇九年度及一〇八年度之所得稅費用明細如下：

	<u>109年度</u>	<u>108年度</u>
當期所得稅費用		
當期產生	\$ 1,588,272	1,421,969
其他	816,680	41,017
調整前期之當期所得稅	<u>(114,742)</u>	<u>(10,265)</u>
	<u>2,290,210</u>	<u>1,452,721</u>
遞延所得稅費用		
暫時性差異之發生及迴轉	1,303,593	219,343
未認列可減除暫時性差異之變動	178,946	-
前期未認列課稅損失之認列	<u>(22)</u>	<u>-</u>
	<u>1,482,517</u>	<u>219,343</u>
繼續營業單位之所得稅費用	<u><u>\$ 3,772,727</u></u>	<u><u>1,672,064</u></u>

合併公司民國一〇九年度及一〇八年度認列於其他綜合損益之下的所得稅(費用)利益明細如下：

	<u>109年度</u>	<u>108年度</u>
不重分類至損益之項目：		
確定福利計畫之再衡量數	<u><u>\$ 10,746</u></u>	<u><u>6,757</u></u>

英業達股份有限公司及子公司合併財務報告附註(續)

合併公司民國一〇九年度及一〇八年度所得稅費用(利益)與稅前淨利之關係調節如下：

	109年度	108年度
稅前淨利	\$ <u>10,345,705</u>	<u>6,509,061</u>
依合併公司所在地國內稅率計算之所得稅	\$ 3,592,046	2,323,999
永久性差異	(202,801)	(664,387)
免稅所得	(7,272)	(8,067)
租稅獎勵及課稅損失	(86,797)	(54,072)
前期認列之課稅損失調整	-	27,846
未認列遞延所得稅資產之當期課稅損失	(1,076,571)	254,967
未認列暫時性差異之變動	1,149,848	(171,871)
前期低(高)估	(114,742)	(10,265)
暫時性差異高低估	334,433	(245,188)
未分配盈餘加徵	3,865	26
其他	<u>180,718</u>	<u>219,076</u>
所得稅費用(利益)	\$ <u>3,772,727</u>	<u>1,672,064</u>

前期所得稅低估主係估列稽徵機關核定與申報數之差異。

2.遞延所得稅資產及負債

(1)未認列遞延所得稅資產

合併公司未認列為遞延所得稅資產之項目如下：

	109.12.31	108.12.31
可減除暫時性差異	\$ 1,117,423	2,307,990
課稅損失	<u>774,311</u>	<u>3,059,605</u>
	\$ <u>1,891,734</u>	<u>5,367,595</u>

課稅損失係依各納稅主體所在地國家所得稅法規定，虧損得自當年度之純益扣除，再行核課所得稅。上述項目未認列為遞延所得稅資產，係因部分合併個體於未來並非很有可能具有足夠之課稅所得以供該暫時性差異使用。

大陸各子公司之營利事業所得稅稅率為25%，根據中華人民共和國外商投資企業和外國企業所得稅法規定，於符合先進企業獎勵優惠時，從獲利開始年度起，第一年和第二年免徵企業所得稅，第三年至第五年減半徵收所得稅。

英業達股份有限公司及子公司合併財務報告附註(續)

合併公司之轉投資公司設籍於開曼，因該公司各項所得均屬境外，依當地稅法規定不須課稅，其餘海外子公司則依所在國稅率核計應納所得稅。

民國一〇九年及一〇八年十二月三十一日，合併公司估計部分暫時性差異於可預見之未來可實現機率微小，故未認列遞延所得稅資產。

合併公司依各納稅主體所在地所得稅法規定，經稅捐稽徵機關核定（或尚未核定）之以前年度虧損得自當年度之純益扣除，再行核課所得稅。截至民國一〇九年十二月三十一日止，尚未扣除之虧損金額及扣除期限如下，其中已認列之遞延所得稅資產金額為0千元。

民國一〇九年十二月三十一日止，合併公司尚未認列為遞延所得稅資產之課稅損失，其扣除期限如下：

	尚未扣除之虧損	最後可抵減年度
虧損扣抵	\$ <u>3,972,301</u>	一一〇年至一一八年

合併公司因目前整體產業復甦尚未穩定，目前假設課稅損失3,972,301千元可收回性仍有疑慮而未予全數認列為遞延所得稅資產；爾後若其營收能持續再成長，則預計將前述未認列之課稅損失予以認列，並產生額外之所得稅利益。

(2)已認列之遞延所得稅資產及負債

民國一〇九年度及一〇八年度遞延所得稅資產及負債之變動如下：

		投資損益	其 他	合 計
遞延所得稅負債：				
民國109年1月1日 餘額		\$ 3,320,241	8,375	3,328,616
借記(貸記)損益表		<u>1,566,594</u>	<u>21,488</u>	<u>1,588,082</u>
民國109年12月31日 餘額		<u><u>\$ 4,886,835</u></u>	<u><u>29,863</u></u>	<u><u>4,916,698</u></u>
民國108年1月1日 餘額		\$ 3,014,371	50,824	3,065,195
借記(貸記)損益表		<u>305,870</u>	<u>(42,449)</u>	<u>263,421</u>
民國108年12月31日 餘額		<u><u>\$ 3,320,241</u></u>	<u><u>8,375</u></u>	<u><u>3,328,616</u></u>
	產品售後 服務保證 費 用	確定福利 計 畫	其 他	合 計
遞延所得稅資產：				
民國109年1月1日 餘額	\$ 846,426	73,545	733,177	1,653,148
(借記)貸記損益表	50,088	(9,472)	64,949	105,565
(借記)貸記其他綜合損益	-	10,746	-	10,746
匯率影響數	<u>-</u>	<u>-</u>	<u>(1,933)</u>	<u>(1,933)</u>
民國109年12月31日 餘額	<u><u>\$ 896,514</u></u>	<u><u>74,819</u></u>	<u><u>796,193</u></u>	<u><u>1,767,526</u></u>

英業達股份有限公司及子公司合併財務報告附註(續)

	產品售後 服務保證 費用	確定福利 計畫	其 他	合 計
民國108年1月1日餘額	\$ 935,721	79,899	595,406	1,611,026
(借記)貸記損益表	(89,295)	(13,111)	146,484	44,078
(借記)貸記其他綜合損益	-	6,757	-	6,757
匯率影響數	-	-	(8,713)	(8,713)
民國108年12月31日餘額	<u>\$ 846,426</u>	<u>73,545</u>	<u>733,177</u>	<u>1,653,148</u>

3.所得稅核定情形

本公司營利事業所得稅結算申報已奉稽徵機關核定至民國一〇七年度。

4.營利事業所得稅行政救濟

合併公司民國一〇二年至一〇三年企業所得稅申報對移轉訂價採用計算方式，與稽徵機關見解不同，合併公司對核定內容不服，於繳納該核定之加徵稅款後即申請行政救濟，行政訴願與訴訟程序正進行中。

(十八)資本及其他權益

民國一〇九年及一〇八年十二月三十一日，本公司額定股本總額均為36,500,000千元，每股面額10元，均為3,650,000千股。前述額定股本總額包含已發行股份均為普通股3,587,475千股。所有已發行股份之股款均已收取。

1.資本公積

本公司資本公積餘額內容如下：

	109.12.31	108.12.31
發行股票溢價	\$ 2,891,959	2,891,959
其 他	7,325	21,502
	<u>\$ 2,899,284</u>	<u>2,913,461</u>

依公司法規定，資本公積需優先填補虧損後，始得按股東原有股份之比例以已實現之資本公積發給新股或現金。前項所稱之已實現資本公積，包括超過票面金額發行股票所得之溢額及受領贈與之所得。依發行人募集與發行有價證券處理準則規定，得撥充資本之資本公積，每年撥充之合計金額，不得超過實收資本額百分之十。

英業達股份有限公司及子公司合併財務報告附註(續)

2.保留盈餘

依本公司章程規定，年度總決算如有盈餘，應先提繳稅款，彌補累積虧損，次提百分之十為法定盈餘公積，但法定盈餘公積累積已達本公司實收資本總額時不在此限；另視公司營運需要及依法令規定提列或迴轉特別盈餘公積。如尚有盈餘併同累計未分配盈餘，視營運需要保留適當額度，並以不低於當年度盈餘之百分之十派付股利，由董事會擬具盈餘分派議案，以發行新股方式為之時，應提請股東會決議後分派之。本公司股利政策係考量本公司未來資金需求及長期財務規劃，並兼顧股東對現金流入之需求，年度決算如有盈餘，每年發放之現金股利不得低於當年度發放之現金及股票股利合計數之百分之十。本公司依公司法第二四〇條規定，授權董事會以三分之二以上董事之出席，及出席董事過半數之決議，將應分派股息及紅利或公司法第二四一條規定之法定盈餘公積及資本公積之全部或一部，以發放現金之方式為之，並報告股東會。

(1)法定盈餘公積

公司無虧損時，得經股東會決議，以法定盈餘公積發給新股或現金，惟以該項公積超過實收資本額百分之二十五之部分為限。

(2)特別盈餘公積

依金管會民國一〇一年四月六日金管證發字第1010012865號令規定，本公司於分派可分配盈餘時，就當年度發生之帳列其他股東權益減項淨額，自當期損益與前期未分配盈餘提列相同數額之特別盈餘公積；屬前期累積之其他股東權益減項金額，則自前期未分配盈餘提列相同數額之特別盈餘公積不得分派。嗣後其他股東權益減項數額有迴轉時，得就迴轉部份分派盈餘。

(3)盈餘分配

本公司分別於民國一〇九年三月二十四日經董事會決議民國一〇八年度盈餘分配案之現金股利金額及民國一〇八年六月十四日經股東常會決議民國一〇七年度盈餘分配案，有關分派予業主之股利如下：

	108年度		107年度	
	配股率(元)	金額	配股率(元)	金額
分派予普通股業主之股利：				
現金	\$ 1.30	<u>4,663,718</u>	1.50	<u>5,381,213</u>

本公司歷年度之盈餘分派情形相關資訊，可至公開資訊觀測站查詢。

本公司於民國一一〇年三月三十日經董事會擬議民國一〇九年度盈餘分配案，有關分派予業主股利之金額如下：

	109年度	
	配股率(元)	金額
分派予普通股業主之股利：		
現金	\$ 1.85	<u>6,636,829</u>

英業達股份有限公司及子公司合併財務報告附註(續)

3.其他權益(稅後淨額)及非控制權益

	國外營運機構財務報表換算之兌換差額	透過其他綜合損益按公允價值衡量之金融資產未實現損益	非控制權益
民國109年1月1日	\$ (2,005,134)	183,129	1,700,080
換算國外營運機構淨資產所產生之兌換差額	(461,592)	-	4,275
採用權益法之關聯企業之換算差額之份額	(639)	-	-
透過其他綜合損益按公允價值衡量之金融資產未實現損益	-	365,376	-
採用權益法之關聯企業之透過其他綜合損益按公允價值衡量之金融資產未實現損益之份額	-	(16,523)	-
處分採用權益法之投資	-	19,258	-
處分透過其他綜合損益按公允價值衡量之權益工具	-	14,200	-
少數股權淨利	-	-	(975,007)
其他(註)	-	-	(823,264)
民國109年12月31日餘額	<u>\$ (2,467,365)</u>	<u>565,440</u>	<u>(93,916)</u>
民國108年1月1日	(990,250)	(656,107)	2,357,036
換算國外營運機構淨資產所產生之兌換差額	(1,013,287)	-	(13,563)
採用權益法之關聯企業之換算差額之份額	(1,597)	-	-
透過其他綜合損益按公允價值衡量之金融資產未實現損益	-	818,376	(18,862)
採用權益法之關聯企業之透過其他綜合損益按公允價值衡量之金融資產未實現損益之份額	-	824	-
處分透過其他綜合損益按公允價值衡量之權益工具	-	20,036	-
少數股權淨利	-	-	(670,963)
精算損益	-	-	983
其他	-	-	45,449
民國108年12月31日餘額	<u>\$ (2,005,134)</u>	<u>183,129</u>	<u>1,700,080</u>

(註)主係合併公司對子公司喪失控制能力，影響金額838,676千元。

英業達股份有限公司及子公司合併財務報告附註(續)

(十九)股份基礎給付

1.英研智能移動股份有限公司

英研智能移動股份有限公司民國一〇九年十二月三十一日計有下列股份基礎給付交易：

	<u>權益交割</u> <u>員工認股權憑證</u>
給與日	108.03.25
給與數量	1,605千股
合約期間	5年
授予對象	英研智能移動 股份有限公司員工
既得條件	未來2~4年之服務

(1)給與日公允價值之衡量參數

英研智能移動股份有限公司採用Black-Scholes選擇權評價模式估計給與日股份基礎給付之公允價值，該模式之輸入值如下：

	<u>109年度</u> <u>員工認股權憑證</u>
給與日公允價值	2.28 / 2.77 / 3.29
給與日股價	10.4
執行價格	10
預期波動率(%)	30.971% / 34.193% / 36.901%
認股權存續期間(年)	2.60年 / 3.30年 / 4.15年
預期股利	-%
無風險利率(%)	0.574% / 0.597% / 0.621%

英研智能移動股份有限公司預期波動率以歷史波動率為基礎；認股權存續期間依英研智能移動股份有限公司各該發行辦法規定；預期股利設定為0，無風險利率係參考衡量日約當期間之零息利率。公允價值之決定未考量交易中所含之服務及非市價績效條件。

(2)員工費用及負債

英研智能移動股份有限公司民國一〇九年度及一〇八年度因股份基礎給付所產生之費用及負債如下：

	<u>109年度</u>	<u>108年度</u>
因員工認股權憑證所產生之費用	\$ <u>1,234</u>	<u>1,040</u>

英業達股份有限公司及子公司合併財務報告附註(續)

(二十)每股盈餘

基本每股盈餘及稀釋每股盈餘之計算如下：

	109年度	108年度
基本每股盈餘		
歸屬於本公司普通股權益持有人之淨利	\$ <u>7,547,985</u>	<u>5,507,960</u>
普通股加權平均流通在外股數	<u>3,587,475</u>	<u>3,587,475</u>
基本每股盈餘(元)	\$ <u>2.10</u>	<u>1.54</u>
稀釋每股盈餘		
歸屬於本公司普通股權益持有人之淨利		
(調整稀釋性潛在普通股影響數後)	\$ <u>7,547,985</u>	<u>5,507,960</u>
普通股加權平均流通在外股數	<u>3,587,475</u>	<u>3,587,475</u>
具稀釋作用之潛在普通股之影響		
員工股票酬勞之影響	<u>32,907</u>	<u>23,150</u>
普通股加權平均流通在外股數		
(調整稀釋性潛在普通股影響數後)	<u>3,620,382</u>	<u>3,610,625</u>
稀釋每股盈餘(元)	\$ <u>2.08</u>	<u>1.53</u>

(廿一)客戶合約之收入

1.收入之細分

	109年度		
	核心部門	其他部門	合 計
主要地區市場：			
臺 灣	\$ 32,249,613	767,482	33,017,095
美 國	345,570,121	104,146	345,674,267
日 本	7,723,625	-	7,723,625
港澳中國	68,334,265	212,354	68,546,619
其他國家	<u>53,236,397</u>	<u>96,195</u>	<u>53,332,592</u>
	\$ <u>507,114,021</u>	<u>1,180,177</u>	<u>508,294,198</u>
主要產品：			
電腦產品	\$ 506,413,658	-	506,413,658
勞務收入	700,363	-	700,363
其 他	<u>-</u>	<u>1,180,177</u>	<u>1,180,177</u>
	\$ <u>507,114,021</u>	<u>1,180,177</u>	<u>508,294,198</u>

英業達股份有限公司及子公司合併財務報告附註(續)

	108年度		
	核心部門	其他部門	合 計
主要地區市場：			
臺 灣	\$ 6,882,698	2,663,130	9,545,828
美 國	341,349,096	350,212	341,699,308
日 本	13,200,986	-	13,200,986
港澳中國	66,912,430	1,009,619	67,922,049
其他國家	68,492,986	91,656	68,584,642
	<u>\$ 496,838,196</u>	<u>4,114,617</u>	<u>500,952,813</u>
主要產品：			
電腦產品	\$ 495,945,745	-	495,945,745
勞務收入	892,451	-	892,451
其 他	-	4,114,617	4,114,617
	<u>\$ 496,838,196</u>	<u>4,114,617</u>	<u>500,952,813</u>

2.合約餘額

	109.12.31	108.12.31	108.1.1
應收票據及帳款(含關係人)	\$ 91,883,742	88,594,198	92,354,729
減：備抵損失	(72,433)	(102,855)	(120,009)
合 計	<u>\$ 91,811,309</u>	<u>88,491,343</u>	<u>92,234,720</u>
合約負債	<u>\$ 7,828,232</u>	<u>6,449,213</u>	<u>6,717,641</u>

應收票據及帳款及其減損之揭露請詳附註六(三)。

民國一〇九年度及一〇八年度合約負債認列為收入之金額分別為7,431,819千元及9,863,711千元。

合約負債主要係因遞延認列保固收入所產生，合併公司將於該等保固被兌換或失效時轉列收入。

(廿二)員工及董事酬勞

依本公司章程規定，年度如有獲利，應提撥不低於3%為員工酬勞及不高於3%為董事酬勞。但公司尚有累積虧損時，應預先保留彌補數額。員工酬勞得以現金或股票發放之，其發放對象得包括符合一定條件之從屬公司員工，其條件及方式由董事會訂定之。

本公司民國一〇九年度及一〇八年度員工酬勞估列金額分別為675,529千元及424,704千元，董事酬勞估列金額分別為123,674千元及77,754千元，係以本公司各該段期間之稅前淨利扣除員工及董事酬勞前之金額乘上本公司章程所訂之員工酬勞及董事酬勞分派成數為估計基礎，並列報為民國一〇九年度及一〇八年度之營業成本或營業費用，相關資訊可至公開資訊觀測站查詢。

英業達股份有限公司及子公司合併財務報告附註(續)

前述董事會決議分派之員工及董事酬勞金額與本公司民國一〇九年度及一〇八年度個體財務報告估列金額並無差異。

(廿三)營業外收入及支出

1.利息收入

合併公司民國一〇九年度及一〇八年度之利息收入明細如下：

	<u>109年度</u>	<u>108年度</u>
銀行存款利息	\$ <u>1,186,629</u>	<u>1,347,043</u>

2.其他收入

合併公司民國一〇九年度及一〇八年度之其他收入明細如下：

	<u>109年度</u>	<u>108年度</u>
租金收入	\$ 246,232	291,270
股利收入	<u>30,069</u>	<u>20,979</u>
	\$ <u>276,301</u>	<u>312,249</u>

3.其他利益及損失

合併公司民國一〇九年度及一〇八年度之其他利益及損失明細如下：

	<u>109年度</u>	<u>108年度</u>
外幣兌換損失	\$ (461,964)	(999,798)
處分投資利益	24,435	-
透過損益按公允價值衡量之金融資產(負債)淨利益	1,114,261	240,750
處分不動產、廠房及設備利益	4,773,910	69,439
待出售非流動資產處分利益	-	628,476
不動產、廠房及設備減損損失	(949,815)	(293,859)
其他減損損失	(2,407)	(51,057)
其 他	<u>1,015,831</u>	<u>637,882</u>
	\$ <u>5,514,251</u>	<u>231,833</u>

4.財務成本

合併公司民國一〇九年度及一〇八年度之財務成本明細如下：

	<u>109年度</u>	<u>108年度</u>
利息費用		
銀行借款	\$ 609,087	936,338
其 他	<u>445,157</u>	<u>824,762</u>
	\$ <u>1,054,244</u>	<u>1,761,100</u>

英業達股份有限公司及子公司合併財務報告附註(續)

(廿四)金融工具

1.信用風險

(1)信用風險之暴險

金融資產及合約資產之帳面金額代表最大信用暴險金額。

(2)信用風險集中情況

合併公司主要的潛在信用風險係源自於現金及應收帳款等金融工具。合併公司之現金存放於不同之金融機構。合併公司控制暴露於每一金融機構之信用風險，並且認為合併公司之現金及約當現金不會有重大信用風險顯著集中之虞。

合併公司應收帳款之交易對象集中於高科技電腦產業客戶群，為降低應收帳款之信用風險，操作應收帳款債權轉讓等信用增強工具，以降低特定客戶之信用風險。

此外，合併公司於財務報導日會逐一複核應收款項之可回收金額以確保無法回收之應收款項已提列適當減損損失。據此，合併公司管理階層認為合併公司之信用風險係屬有限。

統計合併公司民國一〇九年及一〇八年十二月三十一日之應收帳款分別為63%及65%係來自於對合併公司前二大客戶之銷售，使合併公司有信用風險顯著集中之情形。

2.流動性風險

下表為金融負債之合約到期日，包含估計利息但不包含淨額協議之影響。

	帳面金額	合 約 現金流量	6個月 以 內	6-12個月	1-2年	2-5年	超過5年
109年12月31日							
非衍生金融負債							
擔保銀行借款	\$ 3,594,825	3,871,406	182,167	181,354	447,247	1,462,220	1,598,418
無擔保銀行借款	37,617,499	39,026,892	33,256,306	29,234	5,741,352	-	-
應付帳款	74,370,226	74,370,226	74,370,226	-	-	-	-
其他應付款	11,595,245	11,595,245	11,595,245	-	-	-	-
租賃負債	964,514	1,100,855	115,403	134,958	171,981	394,867	283,646
衍生金融負債							
非避險目的之遠期外匯合約：							
流 出	210,598	(18,092,129)	(18,092,129)	-	-	-	-
流 入	-	17,881,531	17,881,531	-	-	-	-
非避險目的之換匯合約：							
流 出	39,538	(3,209,668)	(3,209,668)	-	-	-	-
流 入	-	3,170,130	3,170,130	-	-	-	-
	<u>\$ 128,392,445</u>	<u>129,714,488</u>	<u>119,269,211</u>	<u>345,546</u>	<u>6,360,580</u>	<u>1,857,087</u>	<u>1,882,064</u>

英業達股份有限公司及子公司合併財務報告附註(續)

	帳面金額	合 約 現金流量	6個月 以 內	6-12個月	1-2年	2-5年	超過5年
108年12月31日							
非衍生金融負債							
擔保銀行借款	\$ 4,183,134	4,628,036	189,281	192,619	382,057	1,930,829	1,933,250
無擔保銀行借款	25,225,579	26,354,636	26,339,684	14,952	-	-	-
應付帳款	71,342,557	71,342,557	71,342,557	-	-	-	-
其他應付款	6,169,489	6,169,489	6,169,489	-	-	-	-
租賃負債	1,177,080	1,308,241	112,656	119,727	181,668	456,376	437,814
衍生金融負債							
非避險目的之遠期外匯合約：							
流 出	108,175	(10,119,285)	(10,119,285)	-	-	-	-
流 入	-	10,011,110	10,011,110	-	-	-	-
	<u>\$ 108,206,014</u>	<u>109,694,784</u>	<u>104,045,492</u>	<u>327,298</u>	<u>563,725</u>	<u>2,387,205</u>	<u>2,371,064</u>

合併公司並不預期到期日分析之現金流量發生時點會顯著提早，或實際金額會有顯著不同。

3. 匯率風險

(1) 匯率風險之暴險

合併公司暴露於重大外幣匯率風險之金融資產及負債如下：

109.12.31			
	外 幣(千元)	匯 率	台 幣
<u>金融資產</u>			
<u>貨幣性項目</u>			
美 金	\$ 5,480,099	美 金：台 幣 28.48	156,073,220
	433,993	美 金：人民幣 6.52	12,360,121
	317,555	美 金：捷克幣 21.38	9,043,960
人民幣	3,553,701	人民幣：美 金 0.15	15,511,194
日 幣	7,167	日 幣：台 幣 0.27	1,935
<u>非貨幣性項目</u>			
美 金	57,844	美 金：台 幣 28.48	1,647,427
<u>金融負債</u>			
<u>貨幣性項目</u>			
美 金	4,480,491	美 金：台 幣 28.48	127,604,384
	242,494	美 金：人民幣 6.52	6,906,229
	396,525	美 金：捷克幣 21.38	11,293,032
人民幣	345,548	人民幣：美 金 0.15	1,508,248

英業達股份有限公司及子公司合併財務報告附註(續)

		108.12.31		
		外 幣(千元)	匯 率	台 幣
<u>金融資產</u>				
<u>貨幣性項目</u>				
美 金	\$	4,595,867	美 金：台 幣 30.08	138,243,679
		633,654	美 金：人民幣 6.98	19,060,312
		293,178	美 金：捷克幣 22.62	8,818,794
人民幣		3,593,671	人民幣：美 金 0.14	15,495,191
日 幣		6,563	日 幣：台 幣 0.28	1,838
<u>非貨幣性項目</u>				
美 金		59,255	美 金：台 幣 30.08~ 32.19	1,785,737
<u>金融負債</u>				
<u>貨幣性項目</u>				
美 金		3,743,732	美 金：台 幣 30.08	112,611,459
		522,687	美 金：人民幣 6.98	15,722,425
		379,553	美 金：捷克幣 22.62	11,416,954
人民幣		309,273	人民幣：美 金 0.14	1,333,523

(2)敏感性分析

合併公司貨幣性項目之匯率風險主要來自於以外幣計價之現金及約當現金、應收帳款、其他應收款、借款、應付帳款及其他應付款等，於換算時產生外幣兌換損益。於民國一〇九年及一〇八年十二月三十一日當功能性貨幣相對於非功能性貨幣貶值或升值0.5%，而其他所有因素維持不變之情況下，民國一〇九年度及一〇八年度之稅後淨利將分別增加或減少179,933千元及158,427千元。兩期分析係採用相同基礎。

(3)貨幣性項目之兌換損益

由於合併公司功能性貨幣種類繁多，故採彙整方式揭露貨幣性項目之兌換損益資訊，民國一〇九年度及一〇八年度外幣兌換損失(含已實現及未實現)分別為461,964千元及999,798千元。

4.利率分析

合併公司之金融資產及金融負債利率暴險於本附註之流動性風險管理中說明。

下列敏感度分析係依報導日之利率暴險而決定。對於浮動利率負債，其分析方式係假設報導日流通在外之負債金額於整年度皆流通在外。

英業達股份有限公司及子公司合併財務報告附註(續)

若利率增加或減少0.5%，在所有其他變數維持不變之情況下，合併公司民國一〇九年度及一〇八年度之淨利將減少或增加12,200千元及14,290千元，主因係合併公司之變動利率借款與變動利率定期存款。

5. 公允價值資訊

(1) 金融工具之種類及公允價值

合併公司在衡量其資產和負債時，盡可能使用市場可觀察之輸入值。公允價值之等級係以評價技術使用之輸入值為依據歸類如下：

- 第一級：相同資產或負債於活絡市場之公開報價（未經調整）。
- 第二級：除包含於第一級之公開報價外，資產或負債之輸入參數係直接（即價格）或間接（即由價格推導而得）可觀察。
- 第三級：資產或負債之輸入參數非基於可觀察之市場資料（非可觀察參數）。

合併公司透過損益按公允價值衡量之金融資產及負債及透過其他綜合損益按公允價值衡量之金融資產係以重複性為基礎按公允價值衡量。各種類金融資產及金融負債之帳面金額及公允價值（包括公允價值等級資訊，但非按公允價值衡量金融工具之帳面金額為公允價值之合理近似值者，及租賃負債，依規定無須揭露公允價值資訊）列示如下：

	109.12.31					
		公允價值				
	帳面金額	第一級	第二級	第三級	合 計	
透過損益按公允價值衡量之金融資產						
衍生性金融資產	\$ 251,174	-	251,174	-	251,174	
透過損益按公允價值衡量之非						
衍生金融資產	1,442,770	377,800	-	1,064,970	1,442,770	
小 計	1,693,944	377,800	251,174	1,064,970	1,693,944	
透過其他綜合損益按公允價值衡量之金融資產						
國內外上市(櫃)股票	1,420,469	1,420,469	-	-	1,420,469	
無公開報價之權益工具	3,643,028	-	75,822	3,567,206	3,643,028	
小 計	5,063,497	1,420,469	75,822	3,567,206	5,063,497	
按攤銷後成本衡量之金融資產						
現金及約當現金	32,951,595	-	-	-	-	
應收帳款及其他應收款	92,655,750	-	-	-	-	
小 計	125,607,345	-	-	-	-	
合 計	\$ 132,364,786	1,798,269	326,996	4,632,176	6,757,441	

英業達股份有限公司及子公司合併財務報告附註(續)

		109.12.31			
		公允價值			
	帳面金額	第一級	第二級	第三級	合 計
透過損益按公允價值衡量之金融負債					
衍生性金融負債	\$ 250,136	-	250,136	-	250,136
按攤銷後成本衡量之金融負債					
銀行借款	41,212,324	-	-	-	-
應付帳款	74,370,226	-	-	-	-
其他應付款	11,595,245	-	-	-	-
租賃負債	964,514	-	-	-	-
小 計	128,142,309	-	-	-	-
合 計	\$ 128,392,445	-	250,136	-	250,136
		108.12.31			
		公允價值			
	帳面金額	第一級	第二級	第三級	合 計
透過損益按公允價值衡量之金融資產					
衍生性金融資產	\$ 125,305	-	125,305	-	125,305
透過損益按公允價值衡量之非					
衍生金融資產	3,833,163	115,909	-	3,717,254	3,833,163
小 計	3,958,468	115,909	125,305	3,717,254	3,958,468
透過其他綜合損益按公允價值衡量之金融資產					
國內外上市(櫃)股票	1,194,430	1,194,430	-	-	1,194,430
無公開報價之權益工具	2,243,738	-	129,221	2,114,517	2,243,738
小 計	3,438,168	1,194,430	129,221	2,114,517	3,438,168
按攤銷後成本衡量之金融資產					
現金及約當現金	18,952,967	-	-	-	-
應收帳款及其他應收款	89,246,318	-	-	-	-
其他金融資產及存出保證金	237,884	-	-	-	-
小 計	108,437,169	-	-	-	-
合 計	\$ 115,833,805	1,310,339	254,526	5,831,771	7,396,636

英業達股份有限公司及子公司合併財務報告附註(續)

	108.12.31				
	帳面金額	公允價值			合 計
		第一級	第二級	第三級	
透過損益按公允價值衡量之金融負債					
衍生性金融負債	\$ 108,175	-	108,175	-	108,175
按攤銷後成本衡量之金融負債					
銀行借款	29,408,713	-	-	-	-
應付帳款	71,342,557	-	-	-	-
其他應付款	11,571,105	-	-	-	-
租賃負債	1,177,080	-	-	-	-
小 計	113,499,455	-	-	-	-
合 計	<u>\$ 113,607,630</u>	<u>-</u>	<u>108,175</u>	<u>-</u>	<u>108,175</u>

(2)按公允價值衡量金融工具之公允價值所採用之評價技術

合併公司對金融資產及金融負債之公允價值係依下列方式決定：

(2.1)非衍生性工具

- A.上市（櫃）公司股票等係具標準條款與條件並於活絡市場交易之金融資產，其公允價值係分別參照市場報價決定。
- B.私募股權之公允價值係參考具標準條款與條件並於活絡市場交易之市場報價。
- C.無公開報價之權益工具係使用市場可比公司法或淨資產價值法估算公允價值，使用市場可比公司法，其主要假設係以被投資者之可比上市(櫃)公司市場報價，以適當之乘數估算評價標的之價值。該估計數已調整該權益證券缺乏市場流通性之折價影響。
- D.無公開報價之商品，係使用現金流量折現模型估算公允價值，其主要假設為藉由估計未來現金流量，予以折現後衡量；或參考衡量日被投資公司已認列資產與負債之公允價值，衡量其業務之公允價值。

(2.2)衍生性工具

遠期外匯、換匯通常係依據目前之遠期匯率評價。

(3)第一等級與第二等級間之移轉

合併公司於民國一〇九年度及一〇八年度並無第一級與第二金融資產及金融負債移轉之情形。

英業達股份有限公司及子公司合併財務報告附註(續)

(4)第三等級之變動明細表

	透過損益按 公允價值衡量	透過其他綜 合損益按公 允價值衡量
民國109年1月1日餘額	\$ 3,717,254	2,114,517
總利益或損失		
認列於損益	78,434	-
認列於其他綜合損益	-	206,885
購買	7,617,410	1,258,524
處分	(10,159,972)	(14,150)
自第三級轉出	(74,980)	-
匯率變動之影響	(113,176)	1,431
民國109年12月31日餘額	<u>\$ 1,064,970</u>	<u>3,567,207</u>
民國108年1月1日餘額	\$ 2,402,590	264,886
總利益或損失		
認列於損益	89,880	-
認列於其他綜合損益	-	16,981
購買	14,208,509	1,858,948
處分	(12,770,353)	-
減資退回股款	-	(26,400)
匯率變動之影響	(213,372)	102
民國108年12月31日餘額	<u>\$ 3,717,254</u>	<u>2,114,517</u>

上述總利益或損失，係列報於「其他利益及損失」及「透過其他綜合損益按公允價值衡量之金融資產未實現評價利益(損失)」。其中與民國一〇九年度及一〇八年度仍持有之資產相關者如下：

	109年度	108年度
總利益或損失		
認列於損益(列報於「其他利益及損失」)	\$ (5,737)	4,752
認列於其他綜合損益(列報於「透過其他綜合 損益按公允價值衡量之金融資產未實現評 價利益(損失)」)	206,885	16,981

英業達股份有限公司及子公司合併財務報告附註(續)

(5)重大不可觀察輸入值(第三等級)之公允價值衡量之量化資訊

合併公司公允價值衡量歸類為第三等級係為透過損益按公允價值衡量之金融資產及透過其他綜合損益按公允價值衡量之金融資產。其重大不可觀察輸入值之量化資訊列表如下：

項目	評價技術	重大不可觀察輸入值	重大不可觀察輸入值與公允價值關係
透過損益按公允價值衡量之金融資產—無活絡市場之金融工具	現金流量折現法	<ul style="list-style-type: none"> 折現率 (109.12.31為3.20%及108.12.31為3.20%~4.00%) 	<ul style="list-style-type: none"> 折現率愈高，公允價值愈低
透過損益按公允價值衡量之金融資產—無活絡市場之權益工具投資	淨資產價值法	<ul style="list-style-type: none"> 淨資產價值 	<ul style="list-style-type: none"> 不適用
透過損益按公允價值衡量之金融資產—無活絡市場之權益工具投資	可類比上市上櫃公司法	<ul style="list-style-type: none"> 缺乏市場流通性折價(30%) 	<ul style="list-style-type: none"> 乘數及控制權溢價愈高，公允價值愈高 缺乏市場流通性折價愈高，公允價值愈低
透過其他綜合損益按公允價值衡量之金融資產—無活絡市場之權益工具投資	可類比上市上櫃公司法	<ul style="list-style-type: none"> 市場乘數(0.85~1.92) 缺乏市場流通性折價(20%~30%) 	<ul style="list-style-type: none"> 乘數愈高，公允價值愈高 缺乏市場流通性折價愈高，公允價值愈低
透過其他綜合損益按公允價值衡量之金融資產—無活絡市場之權益工具	淨資產價值法	<ul style="list-style-type: none"> 淨資產價值 	<ul style="list-style-type: none"> 不適用

英業達股份有限公司及子公司合併財務報告附註(續)

(6)對第三等級之公允價值衡量，公允價值對合理可能替代假設之敏感度分析

合併公司對金融工具之公允價值衡量係屬合理，若使用不同之評價模型或評價參數可能導致評價之結果不同。針對分類為第三等級之金融工具，若評價參數變動，則對本期損益或其他綜合損益之影響如下：

		向上 或下 變動	公允價值變動 反應於本期損益		公允價值變動 反應於其他綜合損益	
	輸入值		有利變動	不利變動	有利變動	不利變動
民國109年12月31日						
透過損益按公允價值衡量之 金融資產						
無活絡市場之金融工具	折現率	0.5%	\$ 13,709	(13,709)	-	-
透過其他綜合損益按公允價值 衡量之金融資產						
無活絡市場之權益工具	市場乘數	0.5%	-	-	17,790	(17,790)
108年12月31日						
透過損益按公允價值衡量之 金融資產						
無活絡市場之金融工具	折現率	0.5%	\$ 2,187	(2,187)	-	-
透過其他綜合損益按公允價值 衡量之金融資產						
無活絡市場之權益工具	市場乘數	0.5%	-	-	33,497	(33,497)

合併公司有利及不利變動係指公允價值之波動，而公允價值係根據不同程度之不可觀察之投入參數，以評價技術計算而得。若金融工具之公允價值受一個以上輸入值之所影響，上表僅反應單一輸入值變動所產生之影響，並不將輸入值間之相關性及變異性納入考慮。

6.金融資產及金融負債互抵

合併公司有適用金管會認可之國際會計準則第三十二號第四十二段之規定互抵之金融工具交易，與該類交易相關之金融資產及金融負債係以淨額表達於資產負債表。

合併公司亦有從事未適用國際會計準則第三十二號第四十二段規定之交易，但與交易對手簽訂受可執行淨額交割總約定或類似協議規範，上述受可執行淨交割總約定或類似協議在交易雙方選擇以淨額交割時，得以金融資產及金融負債互抵後淨額交割，若無，則以總額進行交割。但若交易之一方有違約之情事發生時，交易之另一方得選擇以淨額交割。

英業達股份有限公司及子公司合併財務報告附註(續)

下表列示上述金融資產與金融負債互抵之相關資訊：

109.12.31						
受互抵、可執行淨額交割總約定或類似協議規範之金融資產						
	已認列之金融資產總額 (a)	於資產負債表中互抵之金融負債總額 (b)	列報於資產負債表之金融資產淨額 (c)=(a)-(b)	未於資產負債表互抵之相關金額(d)		淨額 (e)=(c)-(d)
				金融工具 (註)	所收取之現金擔保品	
抵銷協議	\$ 390,039,674	389,593,639	446,035	-	-	446,035
衍生性金融商品	72,194	-	72,194	-	-	72,194
合 計	<u>\$ 390,111,868</u>	<u>389,593,639</u>	<u>518,229</u>	<u>-</u>	<u>-</u>	<u>518,229</u>

109.12.31						
受互抵、可執行淨額交割總約定或類似協議規範之金融負債						
	已認列之金融負債總額 (a)	於資產負債表中互抵之金融負債總額 (b)	列報於資產負債表之金融負債淨額 (c)=(a)-(b)	未於資產負債表互抵之相關金額(d)		淨額 (e)=(c)-(d)
				金融工具 (註)	所收取之現金擔保品	
衍生性金融商品	\$ 182,068	-	182,068	-	-	182,068

108.12.31						
受互抵、可執行淨額交割總約定或類似協議規範之金融資產						
	已認列之金融資產總額 (a)	於資產負債表中互抵之金融負債總額 (b)	列報於資產負債表之金融資產淨額 (c)=(a)-(b)	未於資產負債表互抵之相關金額(d)		淨額 (e)=(c)-(d)
				金融工具 (註)	所收取之現金擔保品	
抵銷協議	\$ 413,711,801	413,317,202	394,599	-	-	394,599
衍生性金融商品	33,069	-	33,069	-	-	33,069
合 計	<u>\$ 413,744,870</u>	<u>413,317,202</u>	<u>427,668</u>	<u>-</u>	<u>-</u>	<u>427,668</u>

108.12.31						
受互抵、可執行淨額交割總約定或類似協議規範之金融負債						
	已認列之金融負債總額 (a)	於資產負債表中互抵之金融負債總額 (b)	列報於資產負債表之金融負債淨額 (c)=(a)-(b)	未於資產負債表互抵之相關金額(d)		淨額 (e)=(c)-(d)
				金融工具 (註)	所收取之現金擔保品	
衍生性金融商品	\$ 108,175	-	108,175	-	-	108,175

(註)含淨額交割總約定。

(廿五)財務風險管理

1.概 要

合併公司因金融工具之使用而暴露於下列風險：

- (1)信用風險
- (2)流動性風險
- (3)市場風險

本附註表達合併公司上述各項風險之暴險資訊、合併公司衡量及管理風險之目標、政策及程序。進一步量化揭露請詳合併財務報告各該附註。

英業達股份有限公司及子公司合併財務報告附註(續)

2.風險管理架構

合併公司因營運活動而暴露於信用風險、市場風險、營運風險及流動性風險，為降低相關財務風險，合併公司致力於辨認評估並透過衍生性金融工具規避市場之不確定性，以降低市場變動對公司財務績效之潛在不利影響。

合併公司係董事會負責及監督財務風險管理架構，由財務單位遵循風險管理政策並定期向董事會報告運作結果，並由內部稽核人員進行定期覆核風險管理控制程序並報告予董事會。

3.信用風險

有關現金及約當現金、應收帳款之信用風險分析，請詳附註六(廿四)。

4.流動性風險

流動性風險係合併公司無法交付現金或其他金融資產以清償金融負債，未能履行相關義務之風險。合併公司管理流動性之方法係盡可能確保合併公司在一般極具壓力之情況下，皆有足夠之流動資金以支應到期之負債，而不致發生不可接受之損失或使合併公司之聲譽遭受到損害之風險。

合併公司使用實際成本制以估計其產品及服務之成本，以協助合併公司監控現金流量需求及最適之投資現金報酬。截至民國一〇九年十二月三十一日止，合併公司之資本及營運資金、目前尚有銀行未動支之借款額度足以支應履行所有合約義務，故未有因無法籌措資金以履行合約義務之流動性風險。合併公司於民國一〇九年及一〇八年十二月三十一日未使用之借款額度分別為70,541,804千元及75,851,186千元。

5.市場風險

市場風險係指因市價格變動，如匯率、利率、權益工具價格變動，而影響合併公司之收益或所持有金融工具價值之風險。市場風險管理之目標係管控市場風險之暴險程度在可承受範圍內，並將投資報酬最佳化。

合併公司為管理市場風險，從事衍生工具交易，並因此產生金融負債。所有交易之執行均遵循公司之作業辦法。

(1)匯率風險

合併公司暴露於非以各該集團企業之功能性貨幣計價之銷售、採購及借款交易所產生之匯率風險。集團企業之功能性貨幣包含新台幣、美金、捷克幣、日幣及人民幣。該等交易主要之計價貨幣有新台幣、美金、日幣及人民幣。

合併公司多以自然避險為原則，並輔以衍生性工具進行匯率風險之避險。

借款利息係以借款本金幣別計價。一般而言，借款幣別係與合併公司營運產生之現金流量之幣別相同。在此情況，提供經濟避險而無須簽訂衍生工具，因此並未採用避險會計。

有關其他外幣計價之貨幣性資產及負債，當發生短期不平衡時，合併公司係藉由以即時匯率買進或賣出外幣，以確保淨暴險保持在可接受之水準。

英業達股份有限公司及子公司合併財務報告附註(續)

(2)利率風險

合併公司利率風險主要來自於浮動利率之長期借款，故市場利率變動將使長期借款之有效利率隨之變動，而使未來現金流量產生波動，為降低利率波動對於未來現金流量之影響，合併公司採定期評估銀行及各幣別借款利率，以規避市場利率變動造成的現金流量風險。

(廿六)資本管理

董事會之政策係維持健全之資本基礎，以維繫投資人、債權人及市場之信心以及支持未來營運之發展。資本包含合併公司之股本、資本公積、保留盈餘、其他權益及非控制權益。董事會控管資本報酬率，同時控管普通股股利水準。

合併公司管理資本之目標係藉由債務與資本最適化及維持最佳資本結構，以維繫投資人、債權人之信心及支持未來營運之發展，依據產業規模及未來成長性規劃產能及所需廠房設備之資本支出，並依產品生命週期計算營運資金，以及對長期發展之整體規劃，並考量景氣循環決定適當之資本結構。

確保財務資源及營運計畫以支應未來所需之營運資金、資本支出及債務償還和發放股利等需求。

報導日之負債資本比率如下：

	<u>109.12.31</u>	<u>108.12.31</u>
負債總額	\$ 156,270,694	136,121,625
減：現金	<u>(32,951,595)</u>	<u>(18,952,967)</u>
淨負債	<u>\$ 123,319,099</u>	<u>117,168,658</u>
權益總額	\$ 57,890,743	56,971,228
調整後資本	<u>\$ 57,890,743</u>	<u>56,971,228</u>
負債資本比率	<u>213.02 %</u>	<u>205.66 %</u>

截至民國一〇九年十二月三十一日，合併公司資本管理之方式並未改變。

(廿七)非現金交易之投資及籌資活動

合併公司於民國一〇九年度及一〇八年度之非現金交易投資及籌資活動如下：

- 1.以租賃方式取得使用權資產，請詳附註六(九)。
- 2.來自籌資活動之負債之調節如下表：

	<u>109.1.1</u>	<u>現金流量</u>	<u>非現金之變動</u>		<u>109.12.31</u>
			<u>重分類</u>	<u>匯率變動</u>	
長期借款	\$ 3,883,134	5,331,728	(300,000)	75,963	8,990,825
短期借款(含一年內長借)	25,525,579	6,502,586	300,000	(106,666)	32,221,499
租賃負債(註)	<u>1,177,080</u>	<u>(199,245)</u>	<u>(6,985)</u>	<u>(6,336)</u>	<u>964,514</u>
來自籌資活動之負債總額	<u>\$ 30,585,793</u>	<u>11,635,069</u>	<u>(6,985)</u>	<u>(37,039)</u>	<u>42,176,838</u>

英業達股份有限公司及子公司合併財務報告附註(續)

	108.1.1	現金流量	非現金之變動		108.12.31
			重分類	匯率變動	
長期借款	\$ 3,409,061	865,440	(359,061)	(32,306)	3,883,134
短期借款(含一年內長借)	31,857,950	(6,498,237)	359,061	(193,195)	25,525,579
租賃負債(註)	1,074,436	(196,978)	199,374	100,248	1,177,080
來自籌資活動之負債總額	<u>\$ 36,341,447</u>	<u>(5,829,775)</u>	<u>199,374</u>	<u>(125,253)</u>	<u>30,585,793</u>

註：重分類係本期新增及提前解約之租賃。

七、關係人交易

(一)關係人名稱及關係

於本合併財務報告之涵蓋期間內與合併公司有交易之關係人如下：

關係人名稱	與合併公司之關係
無敵科技(股)公司	合併公司之關聯企業
無敵科技(西安)有限公司	合併公司之關聯企業之子公司
冠亞智財(股)公司	合併公司之關聯企業
財團法人英業達集團公益慈善基金會	受本公司捐贈達基金總額三分之一以上
英業達股份有限公司職工福利委員會	與本公司負責人為同一人
葉國一	本公司之董事
張景嵩	本公司之董事
葉力誠	本公司之董事

(二)與關係人間之重大交易事項

1.營業收入

合併公司對關係人之重大銷售金額如下：

	109年度	108年度
關聯企業	\$ 88,274	1,805
其他關係人	310	-
	<u>\$ 88,584</u>	<u>1,805</u>

合併公司對關聯企業及其他關係人銷貨無其他交易對象可資比較及價格係屬議定，收款期間為30~90天。關係人間之應收款項並未收受擔保品，且經評估後無須提列減損。

2.進 貨

合併公司向關係人進貨金額如下：

	109年度	108年度
關聯企業	\$ 6,672	-

上列進貨無其他交易對象可資比較及價格係屬議定，付款條件為30~75天。

英業達股份有限公司及子公司合併財務報告附註(續)

3.應收關係人款項

合併公司應收關係人款項明細如下：

帳列項目	關係人類別	109.12.31	108.12.31
應收帳款	關聯企業	\$ 75,749	-
其他應收款	關聯企業	66	1,305
		<u>\$ 75,815</u>	<u>1,305</u>

4.應付關係人款項

合併公司應付關係人款項明細如下：

帳列項目	關係人類別	109.12.31	108.12.31
應付帳款	關聯企業	\$ 678	-
其他應付款	關聯企業	1,046	2,477
"	其他關係人	300,000	250,000
		<u>\$ 301,724</u>	<u>252,477</u>

合併公司於民國一〇九年及一〇八年十二月三十一日向股東借款金額分別為300,000千元及250,000千元，帳列其他應付款，借款利率分別為1.50%及2.13%。

5.財產交易

(1)取得不動產、廠房及設備、無形資產及其他資產

合併公司於民國一〇九年度及一〇八年度向無敵科技股份有限公司購入設備、無形資產及其他資產，並分別支付價款12,620千元及29,479千元。

(2)合併公司於民國八十八年度出售固定資產、遞延資產、費用類資產及商標權予無敵科技股份有限公司產生財產交易利益51,712千元及其他收入40,453千元。合併公司於民國一〇九年及一〇八年十二月三十一日尚有未實現其他收入均為1,211千元。

6.其 他

(1)合併公司向關係人收取租金及其他收入等金額如下：

	109年度	108年度
關聯企業	<u>\$ 6,206</u>	<u>8,009</u>

(2)合併公司捐贈其他關係人金額如下：

	109年度	108年度
其他關係人	<u>\$ 10,000</u>	<u>10,000</u>

(3)合併公司支付關聯企業系統開發費、維護費及勞務費金額如下：

	109年度	108年度
關聯企業	<u>\$ 3,935</u>	<u>7,281</u>

英業達股份有限公司及子公司合併財務報告附註(續)

(三)主要管理人員交易

主要管理人員報酬包括：

	109年度	108年度
短期員工福利	\$ 494,902	530,154
退職後福利	6,192	4,361
	<u>\$ 501,094</u>	<u>534,515</u>

八、質押之資產

合併公司提供質押擔保之資產帳面價值明細如下：

資產名稱	質押擔保標的	109.12.31	108.12.31
存出保證金 (帳列其他非流動資產)	會員證保證金、房屋押金等	\$ 69,662	173,802
受限制資產 (帳列其他流動資產及其 他非流動資產)	保證金及資金匯回專戶	1,127,892	64,081
土地、房屋、建築及機 器設備淨額(帳列不動 產、廠房及設備、投資 性不動產及使用權資產)	一年內到期之長期借款、長期 借款及借款額度	8,438,458	8,395,434
合 計		<u>\$ 9,636,012</u>	<u>8,633,317</u>

九、重大或有負債及未認列之合約承諾

(一)重大未認列之合約承諾：

1.已開立未使用信用狀餘額：

	109.12.31	108.12.31
歐 元	\$ 360	67
美 金	56	3,795
台 幣	25,345	13,461

2.合併公司為借款額度、遠期外匯買賣、經濟部科技專案履約保證及辦公室、廠房押金所開立之存出保證票據分別為：

	109.12.31	108.12.31
台 幣	\$ 21,940,262	22,379,023
美 金	1,776,400	1,464,400

(二)或有負債：無。

英業達股份有限公司及子公司合併財務報告附註(續)

十、重大之災害損失：無。

十一、重大之期後事項：無。

十二、其 他

(一)員工福利、折舊、折耗及攤銷費用功能別彙總如下：

功 能 別 性 質 別	109年度			108年度		
	屬於營業 成 本 者	屬於營業 費用者及 業外支出	合 計	屬於營業 成 本 者	屬於營業 費用者及 業外支出	合 計
員工福利費用						
薪資費用	8,860,268	8,666,824	17,527,092	13,153,184	8,531,621	21,684,805
勞健保費用	778,575	696,797	1,475,372	1,219,787	728,830	1,948,617
退休金費用	608,446	421,871	1,030,317	1,385,171	494,030	1,879,201
其他員工福利費用	506,400	268,056	774,456	652,059	327,926	979,985
折舊費用	1,894,677	1,006,921	2,901,598	2,062,583	1,125,799	3,188,382
攤銷費用	220,322	731,620	951,942	388,711	576,629	965,340

十三、附註揭露事項

(一)重大交易事項相關資訊

民國一〇九年度合併公司依證券發行人財務報告編製準則之規定，應再揭露之重大交易事項相關資訊如下：

1.資金貸與他人：

單位：新台幣千元

編號	貸出資金 之 公 司	貸與 對 象	往來 科目	是否為 關係人	本期最	期末	實際動	利率	資金	業務往	有短期融	提列備	擔 保 品		對個別對 象資金貸 與 限 額	資金貸與 總限額
					高金額	餘額	支金額	區間	貸與 性質	來金額	通資金必 要之原因	抵損失 金 額	名稱	價值		
1	英業達(重慶)有限公司(註2)	上海英惠達有限公司	其他應收款	是	523,800	-	-	-	2	-	營運週轉	-	無	-	3,184,453	3,184,453
2	英華達(南京)電子有限公司(註3)	英華達(西安)通信科技有限公司	其他應收款	是	100,395	82,935	56,745	3.045%	2	-	"	-	"	-	343,822	343,822
3	英華達(上海)電子有限公司(註3)	英其達(上海)實業有限公司	其他應收款	是	30,555	-	-	-	2	-	"	-	"	-	1,771,832	1,771,832
3	"	南昌英華達智能製造有限公司	其他應收款	是	131,400	130,950	130,950	3.045%	2	-	"	-	"	-	1,771,832	1,771,832
4	英華達股份有限公司(註3)	Inventec Appliances (Malaysia) SDN. BHD.	其他應收款	是	800,000	800,000	328,409	1.95%	2	-	"	-	"	-	8,476,966	8,476,966

英業達股份有限公司及子公司合併財務報告附註(續)

編號	貸出資金 之公司	貸與 對象	往來 科目	是否為 關係人	本期最 高金額	期末 餘額	實際動 支金額	利率 區間	資金 貸與 性質	業務往 來金額	有短期融 通資金必 要之原因	提列備 抵損失 金額	擔保品		對個別對 象資金貸 與限額	資金貸與 總限額
													名稱	價值		
5	英順達科技有限 公司(註4)	英源達科技有限 公司	其他應 收款	是	87,600	87,300	-	-	2	-	營運週轉	-	無	-	4,126,672	4,126,672
5	"	上海英惠達有限 公司	其他應 收款	是	1,401,600	1,396,800	1,163,567	5.225%	2	-	"	-	"	-	1,650,669	1,650,669

註1：資金貸與性質之填寫方法如下：

- 1.有業務往來者為1。
- 2.有短期融通資金之必要者為2。

註2：因公司間或與行號間有短期融通資金之必要者，資金貸與總額不得超過最近期財務報表淨值的百分之四十，個別資金貸與金額不得超過可貸與金額百分之百。

註3：母公司直接及間接持有表決權股份百分之百之公司間，資金貸與總額以不超過最近期財務報表淨值百分之百為限。個別貸與金額不得超過可貸與金額百分之百。

註4：因公司間或與行號間有短期融通資金之必要者，資金貸與總額不得超過公司最近期財務報表淨值的百分之四十，個別資金貸與金額不得超過可貸與金額百分之百；母公司直接及間接持有表決權股份百分之百之公司間，資金貸與總額以不超過最近期財務報表淨值百分之百為限。個別貸與金額不得超過可貸與金額百分之百。

註5：上列有關合併團體間之交易，於編製合併財務報告時業已沖銷。

註6：本附表台幣金額涉及外幣者，係以財務報告日之即期匯率換算為新台幣。

2.為他人背書保證：

單位：新台幣千元

編號	背書保 證者公 司名稱	被背書保證對象		對單一企 業背書保 證限額	本期最高 背書保證 餘額	期末背 書保證 餘額	實際動 支金額	以財產擔 保之背書 保證金額	累計背書保證金 額佔最近期財務 報表淨值之比率	背書保 證最高 限額	屬母公司 對子公司 背書保證	屬子公司 對母公司 背書保證	屬對大陸 地區背書 保證
		公司名稱	關係										
1	英華達股 份有限公 司	Inventec Appliances (Malaysia) SDN. BHD.	2	4,238,483	1,163,146	1,163,146	-	-	13.72 %	4,238,483	N	N	Y

註1：背書保證者與被背書保證對象之關係有下列7種，標示種類即可：

- 1.有業務往來之公司。
- 2.公司直接及間接持有表決權之股份超過百分之五十之公司。
- 3.直接及間接對公司持有表決權之股份超過百分之五十之公司。
- 4.公司直接及間接持有表決權股份達百分之九十以上之公司間。
- 5.基於承攬工程需要之同業間或共同起造人間依合約規定互保之公司。
- 6.因共同投資關係由全體出資股東依其持股比率對其背書保證之公司。
- 7.同業間依消費者保護法規範從事預售屋銷售合約之履約保證連帶擔保。

註2：英華達股份有限公司對單一企業背書保證之限額及對外背書保證總額均以不超過英華達股份有限公司最近期財務報表淨值百分之五十為限。

註3：上列有關合併團體間之交易，於編製合併財務報告時業已沖銷。

註4：本附表台幣金額涉及外幣者，係以財務報告日之即期匯率換算為新台幣。

3.期末持有有價證券情形(不包含投資子公司、關聯企業及合資權益部分)：

單位：新台幣千元/千股

持有之公司	有價證券 種類及名稱	與有價證券 發行人之關係	帳列科目	期 末				期中最高 持 股 或 出 資 情 形	備 註
				股 數	帳面金額	持股比率	公允價值 (註1)		
本公司	普實創業投資股份有限公司 股票	-	透過其他綜合損益 按公允價值衡量之 金融資產－非流動	645	5,084	1.52 %	5,084	1.52 %	
"	Amphastar Pharmaceuticals Inc. 股票	-	"	26	14,780	0.05 %	14,780	0.05 %	
"	華冠通訊股份有限公司	-	"	21,114	75,822	10.15 %	75,822	10.15 %	
"	穩懋半導體股份有限公司股 票	-	透過其他綜合損益 按公允價值衡量之 金融資產－流動	4,063	1,405,689	0.96 %	1,405,689	0.96 %	

英業達股份有限公司及子公司合併財務報告附註(續)

持有之公司	有價證券 種類及名稱	與有價證券 發行人之關係	帳列科目	期 末				期中最高 持 股 或 出 資 情 形	備 註
				股 數	帳面金額	持股比率	公允價值 (註1)		
本公司	明日工作室股份有限公司股票	-	透過其他綜合損益按公允價值衡量之金融資產－非流動	29	166	0.20 %	166	0.20 %	
"	太乙精密股份有限公司股票	-	"	2,540	-	6.67 %	-	6.67 %	
"	長陽開發科技股份有限公司股票	-	"	1,760	12,197	16.00 %	12,197	16.00 %	
"	Rasilient Systems, Inc. 特別股	-	"	3,632	-	6.20 %	-	6.20 %	
"	SKSpruce Holding Limited 特別股	-	"	3,746	41,755	3.72 %	41,755	3.72 %	
"	CloudMosa Technologies, Inc. 特別股	-	"	235	-	2.95 %	-	2.95 %	
"	QEEXO CO.. 特別股	-	"	568	15,923	3.09 %	15,923	3.09 %	
"	Rescale, Inc. 特別股	-	"	355	26,544	1.37 %	26,544	1.37 %	
"	Sensel, Inc. 特別股	-	"	532	12,370	3.38 %	12,370	3.38 %	
"	ZT Group Int'l, Inc. 普通股	-	"	70	2,010,944	10.00 %	2,010,944	10.00 %	
"	SKSpruce Holding Limited 可轉換短期債券	-	透過損益按公允價值衡量之金融資產－流動	-	16,415	- %	16,415	- %	
"	安波科技股份有限公司股票	-	透過損益按公允價值衡量之金融資產－非流動	450	19,184	6.80 %	19,184	6.80 %	
"	穎台科技股份有限公司股票	-	"	3,260	232,340	4.50 %	232,340	4.50 %	
"	益通光能科技(股)公司	-	"	94,889	452,619	29.70 %	452,619	29.70 %	
"	慈誠智醫股份有限公司	-	"	1,000	59,350	10.19 %	59,350	10.19 %	
"	梭研科技股份有限公司	-	"	2,857	57,943	8.00 %	57,943	8.00 %	
英業達(開曼)有限公司	Chainwin Biotech and Agrotech (Cayman Islands) Co., Ltd.	-	透過其他綜合損益按公允價值衡量之金融資產－非流動	20,000	1,175,931	12.10 %	1,175,931	12.10 %	
上海時聖企業管理諮詢有限公司	江蘇特創科技有限公司	-	"	2,778	68,964	10.00 %	68,964	10.00 %	
英業達(重慶)有限公司	昆山興協和科技股份有限公司	-	透過損益按公允價值衡量之金融資產－流動	5,948	207,736	2.96 %	207,736	2.96 %	
英業達集團(北京)電子技術有限公司	交通銀行久久養老月豐理財產品	-	"	-	52,379	- %	52,379	- %	
英業達集團(天津)電子技術有限公司	工銀理財法人添利寶2號淨值型理財產品	-	"	-	109,120	- %	109,120	- %	
Inventec Development Japan Corporation	Famm co.,Ltd.	-	透過其他綜合損益按公允價值衡量之金融資產－非流動	100	9,192	16.00 %	9,192	16.00 %	
英源達投資(股)公司	晶元光電(股)公司	-	透過損益按公允價值衡量之金融資產－流動	1,761	72,911	0.16 %	72,911	0.16 %	
"	UCFUNNEL CO LTD	-	透過其他綜合損益按公允價值衡量之金融資產－非流動	83	9,653	5.00 %	9,653	0.05 %	
"	知識體科技股份有限公司	-	"	79	-	15.00 %	-	15.00 %	
"	Living Pattern Technology Inc.	-	"	4	626	13.70 %	626	13.70	
"	益通光能科技(股)公司	-	透過損益按公允價值衡量之金融資產－非流動	15,813	75,429	4.95 %	75,429	4.95 %	
英華達股份有限公司	SCOPE INDUSTRIES BERHAD	-	透過損益按公允價值衡量之金融資產－流動	32,000	72,549	4.16 %	72,549	4.16 %	
"	榮誠科技(股)公司	-	透過其他綜合損益按公允價值衡量之金融資產－非流動	1,950	-	9.38 %	-	9.38 %	
"	太乙精密(股)公司	-	"	635	-	1.67 %	-	1.67 %	
"	Siano Mobile Silicon Inc.	-	"	461	-	0.15 %	-	0.15 %	

英業達股份有限公司及子公司合併財務報告附註(續)

持有之公司	有價證券 種類及名稱	與有價證券 發行人之關係	帳列科目	期 末				期中最高 持 股 或 出 資 情 形	備 註
				股 數	帳面金額	持股比率	公允價值 (註1)		
英華達股份有限公司	全民健康社會企業股份有限 公司	-	透過其他綜合損益 按公允價值衡量之 金融資產－非流動	100	1,000	11.76 %	1,000	11.76 %	
"	GCT Semiconductor, Inc.	-	"	93	-	0.12 %	-	0.12 %	
"	Pandigital Worldwide, Ltd.	-	"	939	-	4.80 %	-	4.80 %	
"	3GTMobile Corporation	-	"	314	-	2.88 %	-	2.88 %	
"	Linc Global, Inc. (原 Proximiant, Inc.)	-	"	594	-	5.30 %	-	5.30 %	
"	Molekule, Inc.	-	"	1,603	152,800	1.57 %	152,800	1.75 %	
"	XMEMS LABS INC	-	"	1,778	24,056	3.05 %	24,057	3.49 %	
"	Cardio Ring Technologies, Inc. 可轉換債券	-	透過損益按公允價 值衡量之金融資 產－非流動	-	14,795	- %	14,795	- %	
Inventec Appliances (Cayman) Holding Corp.	Siano Mobile Silicon Inc.	-	"	99	-	0.03 %	-	0.03 %	
"	Leadtone Limited(B類特別 股股票)	-	"	1,250	-	2.36 %	-	2.36 %	
"	Digital Chaotex Holdings Ltd. (A2 類特別股股票)	-	"	446	-	2.08 %	-	2.08 %	

註1：上市(櫃)公司為公開市價，非上市(櫃)公司依最近財務淨值評估公允價值。

註2：上列有關合併團體間之交易，於編製合併財務報告時業已沖銷。

註3：本附表台幣金額涉及外幣者，係以財務報告日之即期匯率換算為新台幣。

4. 累積買進或賣出同一有價證券之金額達新台幣三億元或實收資本額百分之二十以上：

單位：新台幣千元/千股

買、賣 之公司	有價證券 種類及 名稱(註1)	帳列 科目 (註1)	交易 對象	關係	期 初		買 入		賣 出				期 末	
					股數	金額	股數	金額	股數	售價	帳面 成本	處分 損益	股數	金額
英業達(開曼) 有限公司	Chainwin Biotech and Agrotech (Cayman Islands) Co., Ltd. 普通股	透過其他綜合損 益按公允價值衡 量之金融資產－ 非流動	現金增資	非關係 人	-	-	20,000	1,175,931	-	-	-	-	20,000	1,175,931
英業達(重慶) 有限公司	綜合財富管理服务 業務	透過損益按公允 價值衡量之金融 資產－流動	民生銀行	-	-	862,093	-	-	-	870,449	862,093	8,356	-	-
英華達(上海) 電子有限公司	上海銀行贏家人民 幣理財產品	"	上海銀行	-	-	325,959	-	955,947	-	1,292,301	1,281,906	10,395	-	-
"	中國銀行(人民幣按 期開放)	"	中國銀行	-	-	301,853	-	296,370	-	605,403	598,223	7,180	-	-
英華達(南京) 電子有限公司	上海銀行贏家人民 幣理財產品	"	上海銀行	-	-	152,006	-	198,382	-	355,752	350,388	5,364	-	-
英華達(南京) 科技有限公司	"	"	"	-	-	1,893,146	-	4,781,313	-	6,723,267	6,674,459	48,808	-	-

註1：含期末評價金額。

註2：本附表台幣金額涉及外幣者，係以財務報告日之即期匯率換算為新台幣。

5. 取得不動產之金額達新台幣三億元或實收資本額百分之二十以上：無。

英業達股份有限公司及子公司合併財務報告附註(續)

6.處分不動產之金額達新台幣三億元或實收資本額百分之二十以上：

單位：新台幣千元

處分不動 產之公司	財產名稱	事實 發生日	原取得 日期	帳面 價值	交易 金額(註1)	價款收 取情形	處分 損益	交易 對象	關 係	處分 目的	價格決 定之參 考依據	其他 約定 事項
英順達科技 有限公司	土地使用權 及建物	109.01.16	92.06.27~96 .12.31	740,483	5,912,920	100%	4,890,869	上海曜燦數據 科技有限公司	無	活化資產	議價及參考不動產 估價事務所之估價 報告RMB 1,340,170千元及 RMB 1,364,810千 元為依據。	無

註1：交易金額已含稅額，並已完成過戶。

7.與關係人進、銷貨之金額達新台幣一億元或實收資本額百分之二十以上者：

單位：新台幣千元

進(銷)貨之公司	交易對象 名稱	關 係	交易情形				交易條件與一般交易 不同之情形及原因		應收(付)票據、帳款		備註
			進(銷)貨	金 額	佔總進 (銷)貨 之比率	授信 期間	單 價	授信期間	餘 額	佔總應收 (付)票據、帳 款之比率	
本公司	英業達控股 (北美)有限公司	子公司	銷貨	71,105,867	17.45 %	90~105天	-	無一般交易 對象可資比 較	16,589,292	19.09 %	
"	Inventec (Czech), s.r.o.	"	銷貨	26,100,876	6.41 %	90~105天	-	"	10,953,538	12.61 %	
"	英研智能移 動股份有限 公司	"	銷貨	190,326	0.05 %	60天	-	"	108,031	0.12 %	
"	英業達集團 (香港)有限 公司	"	進貨	299,231,642	76.45 %	90~105天	-	"	(47,083,769)	52.18 %	
"	英華達(南 京)科技有 限公司	"	進貨	344,879	0.09 %	90天	-	"	(92,431)	0.10 %	
"	英業達控股 (北美)有限 公司	"	進貨	800,083	0.20 %	90~105天	-	"	(62,178)	0.07 %	
"	Inventec (Czech), s.r.o.	"	進貨	764,846	0.20 %	90~105天	-	"	(138,655)	0.15 %	
英業達控股(北 美)有限公司	本公司	母公司	進貨	71,105,867	89.75 %	90~105天	-	"	(16,589,292)	93.30 %	
"	本公司	"	銷貨	800,083	1.05 %	90~105天	-	"	62,178	0.97 %	
"	英業達科技 有限公司	關係企業	銷貨	647,061	0.85 %	90~105天	-	"	112,290	1.75 %	
"	Inventec (Czech), s.r.o.	"	銷貨	1,125,297	1.48 %	90~105天	-	"	242,702	3.77 %	
"	Inventec (Czech), s.r.o.	"	進貨	289,861	0.37 %	90~105天	-	"	(31,241)	0.18 %	
Inventec (Czech), s.r.o.	本公司	母公司	進貨	26,100,876	92.80 %	90~105天	-	"	(10,953,538)	96.76 %	
"	本公司	"	銷貨	764,846	2.61 %	90~105天	-	"	138,655	1.65 %	
"	英業達控股 (北美)有限 公司	關係企業	進貨	1,125,297	4.28 %	90~105天	-	"	(242,702)	2.14 %	
"	英業達控股 (北美)有限 公司	"	銷貨	289,861	0.99 %	90~105天	-	"	31,241	0.37 %	
"	英業達科技 有限公司	"	銷貨	131,200	0.45 %	90~105天	-	"	18,675	0.22 %	

英業達股份有限公司及子公司合併財務報告附註(續)

進(銷)貨之公司	交易對象名稱	關係	交易情形				交易條件與一般交易不同之情形及原因		應收(付)票據、帳款		備註
			進(銷)貨	金額	佔總進(銷)貨之比率	授信期間	單價	授信期間	餘額	佔總應收(付)票據、帳款之比率	
英業達集團(香港)有限公司	本公司	母公司	銷貨	299,231,642	100.00 %	90~105天	-	無一般交易對象可資比較	47,083,769	46.27 %	
"	英業達科技有限公司	關係企業	進貨	36,587,835	12.23 %	90~105天	-	"	(8,339,964)	8.20 %	
"	英業達(重慶)有限公司	"	進貨	262,643,807	87.77 %	90天	-	"	(38,743,806)	38.07 %	
英業達科技有限公司	英業達集團(香港)有限公司	"	銷貨	36,587,835	39.92 %	90~105天	-	"	8,339,964	42.29 %	
"	英業達(上海)有限公司	"	銷貨	50,835,082	55.46 %	90~105天	-	"	10,882,010	55.18 %	
"	英業達控股(北美)有限公司	"	進貨	647,061	0.68 %	90~105天	-	"	(112,290)	0.35 %	
"	Inventec (Czech), s.r.o.	"	進貨	131,200	0.14 %	90~105天	-	"	(18,675)	0.06 %	
英業達(上海)有限公司	英業達科技有限公司	"	進貨	50,835,082	100.00 %	90~105天	-	"	(10,882,010)	100.00 %	
英業達(重慶)有限公司	英業達集團(香港)有限公司	"	銷貨	262,643,807	97.94 %	90天	-	"	38,743,806	98.81 %	
"	英華達(上海)科技有限公司	"	銷貨	3,461,826	1.29 %	60天	-	"	-	- %	
"	英華達(上海)科技有限公司	"	進貨	3,680,438	1.38 %	60天	-	"	-	- %	
英華達股份有限公司	英華達(上海)科技有限公司	"	進貨	30,918,894	89.13 %	約1~2個月	-	"	(9,058,738)	89.80 %	
"	英華達(南京)科技有限公司	"	進貨	1,046,079	3.02 %	約1~2個月	-	"	(256,111)	2.54 %	
"	南昌英華達智能製造有限公司	"	進貨	658,785	1.90 %	約1~2個月	-	"	(153,221)	1.52 %	
"	Inventec Appliances (USA) Distribution Corp.	"	銷貨	3,466,765	9.65 %	約1~2個月	-	"	76,546	1.34 %	
Inventec Appliances (USA) Distribution Corp.	英華達股份有限公司	"	進貨	3,466,765	100.00 %	約1~2個月	-	"	(76,546)	100.00 %	
英華達(上海)科技有限公司	英華達股份有限公司	"	銷貨	30,918,894	87.33 %	約1~2個月	-	"	9,058,738	96.10 %	
"	南昌英華達智能製造有限公司	"	銷貨	679,313	1.70 %	約1~2個月	-	"	374,674	3.90 %	
"	英業達(重慶)有限公司	"	銷貨	3,680,438	10.40 %	60天	-	"	-	- %	
"	英業達(重慶)有限公司	"	進貨	3,461,826	12.72 %	60天	-	"	-	- %	
英華達(南京)科技有限公司	英華達股份有限公司	"	銷貨	1,046,079	22.07 %	約1~2個月	-	"	256,111	23.67 %	
"	本公司	母公司	銷貨	344,879	7.31 %	90天	-	"	92,431	8.54 %	

英業達股份有限公司及子公司合併財務報告附註(續)

進(銷)貨之公司	交易對象名稱	關係	交易情形				交易條件與一般交易不同之情形及原因		應收(付)票據、帳款		備註
			進(銷)貨	金額	佔總進(銷)貨之比率	授信期間	單價	授信期間	餘額	佔總應收(付)票據、帳款之比率	
南昌英華達智能製造有限公司	英華達股份有限公司	關係企業	銷貨	658,785	98.89 %	約1~2個月	-	無一般交易對象可資比較	153,221	98.48 %	
"	英華達(上海)科技有限公司	"	進貨	679,313	98.65 %	約1~2個月	-	"	(374,674)	99.67 %	
英研智能移動股份有限公司	本公司	母公司	進貨	190,326	87.80 %	60天	-	"	(108,031)	(94.17)%	

註1：依行為時雙方議定價格。

註2：上列有關合併團體間之交易，於編製合併財務報告時業已沖銷。

8.應收關係人款項達新台幣一億元或實收資本額百分之二十以上：

單位：新台幣千元

帳列應收款項之公司	交易對象名稱	關係	應收關係人款項餘額	週轉率	逾期應收關係人款項		應收關係人款項期後收回金額	提列備抵損失金額
					金額	處理方式		
本公司	英業達控股(北美)有限公司	子公司	16,589,292	4.37	2,693,480	期後收回	7,473,792	-
"	英研智能移動股份有限公司	子公司	108,031	2.97	30,878	期後收回	63,923	-
"	Inventec (Czech), s.r.o.	子公司	10,953,538	2.35	3,978,775	期後收回	5,083,626	-
"	英業達集團(香港)有限公司(註)	子公司	54,544,416	-	11,228,394	期後收回	37,115,539	-
英業達控股(北美)有限公司	Inventec (Czech), s.r.o.	關係企業	242,702	4.53	-		-	-
"	英業達科技有限公司	關係企業	112,290	9.03	-		-	-
Inventec (Czech), s.r.o.	本公司	母公司	138,655	7.60	-		138,655	-
英業達集團(香港)有限公司	本公司	母公司	47,083,769	6.61	-	期後收回	37,733,251	-
"	英業達科技有限公司(註)	關係企業	23,828,947	-	11,205,570	期後收回	6,402,488	-
"	英業達(重慶)有限公司(註)	關係企業	30,715,470	-	22,824	期後收回	30,713,051	-
英業達科技有限公司	英業達集團(香港)有限公司	關係企業	8,339,964	2.82	-		1,565,414	-
"	英業達(上海)有限公司	關係企業	10,882,010	5.29	32,561	期後收回	5,171,927	-
英業達(重慶)有限公司	英業達集團(香港)有限公司	關係企業	38,743,806	8.15	-		36,167,837	-
英華達(上海)科技有限公司	英華達股份有限公司	關係企業	9,058,738	2.61	-		3,853,102	-
"	南昌英華達智能製造有限公司	關係企業	374,674	3.63	-		30,551	-
英華達(南京)科技有限公司	英華達股份有限公司	關係企業	256,111	4.78	-		256,111	-
南昌英華達智能製造有限公司	英華達股份有限公司	關係企業	153,221	8.60	-		153,221	-

註1：因非屬進銷貨產生之應收款，故無週轉率。

註2：上列有關合併團體間之交易，於編製合併財務報告時業已沖銷。

9.從事衍生工具交易：詳財務報表附註六(二)及六(廿四)說明。

英業達股份有限公司及子公司合併財務報告附註(續)

10.母子公司間業務關係及重要交易往來情形：

編號	交易人名稱	交易往來對象	與交易人 之關係	交易往來情形			
				科目	金額	交易條件	佔合併總營業收入 或總資產之比率
0	英業達股份有限公司	英業達控股(北美)有限公司	1	銷貨	71,105,867	雙方議價	14 %
	"	"	1	應收帳款	16,589,292	90~105天	8 %
	"	Inventec (Czech), s.r.o.	1	銷貨	26,100,876	雙方議價	5 %
	"	"	1	應收帳款	10,953,538	90~105天	5 %
	"	英業達集團(香港)有限公司	1	進貨	299,231,642	雙方議價	59 %
	"	"	1	其他應收款	54,544,416	90~105天	25 %
	"	"	1	應付帳款	47,083,769	"	22 %
1	英業達集團(香港)有限公司	英業達科技有限公司	3	進貨	36,587,835	雙方議價	7 %
	"	"	3	應付帳款	8,339,964	90~105天	4 %
	"	"	3	應收帳款	23,828,947	"	11 %
	"	英業達(重慶)有限公司	3	進貨	262,643,807	雙方議價	52 %
	"	"	3	應付帳款	38,743,806	90天	18 %
	"	"	3	應收帳款	30,715,470	"	14 %
2	英華達股份有限公司	英華達(上海)科技有限公司	3	進貨	30,918,894	雙方議價	6 %
	"	"	3	應付帳款	9,058,738	約1~2個月	4 %

註1：編號之填寫方式如下：

- 1.0代表母公司。
- 2.子公司依公司別由阿拉伯數字1開始依序編號。

註2：與交易人之關係種類標示如下：

- 1.母公司對子公司。
- 2.子公司對母公司。
- 3.子公司對子公司。

註3：交易往來金額佔合併總營收或總資產比率之計算，若屬資產負債科目者，以期末餘額佔合併總資產之方式計算；若屬損益科目，以當期累計金額佔合併總營收之方式計算。

(二)轉投資事業相關資訊：

民國一〇九年度合併公司之轉投資事業資訊如下（不包含大陸被投資公司）：

單位：新台幣千元

投資公司 名稱	被投資公司 名稱	所在 地區	主要營 業項目	原始投資金額		期末持有			期中最高 持股或 出資情形	被投資公司 本期損益	本期認列之 投資損益	備註
				本期期末	去年年底	股數	比率	帳面金額				
本公司	無敵科技股份有限公司	台北市	電子辭典產品	420,347	420,347	23,405	37.53 %	210,311	37.53 %	(47,675)	(17,892)	採權益法 評價之被 投資公司
"	英業達集團(香港)有限公司	香港	對大陸轉投資及進出口業務	167,162	167,162	2,500	100.00 %	365,614	100.00 %	10,896	10,896	子公司
"	英業達控股(北美)有限公司	美國	美國地區投資之控股公司	159,003	159,003	5,000	100.00 %	1,281,813	100.00 %	62,310	62,310	"
"	英華達股份有限公司	新北市	無線終端機產品	9,656,877	9,656,877	536,857	100.00 %	9,246,421	100.00 %	679,517	679,517	"
"	英業達(開曼)有限公司	開曼群島	投資控股公司	9,812,963	9,812,963	301,768	100.00 %	21,100,327	100.00 %	7,722,888	7,722,888	"
"	英業達科技(開曼)有限公司	開曼群島	投資控股公司	739,500	739,500	25,000	100.00 %	1,178,105	100.00 %	273,585	273,585	"
"	Inventec (Czech), S.R.O.	捷克	電腦產品組裝及售後服務	85,921	85,921	-	100.00 %	114,544	100.00 %	78,541	78,541	"
"	英源達投資股份有限公司	台北市	一般投資	1,000,000	1,000,000	108,800	100.00 %	124,923	100.00 %	(52,959)	(52,959)	"

英業達股份有限公司及子公司合併財務報告附註(續)

投資公司	被投資公司	所在	主要營	原始投資金額		期末持有			期中最高 持 股 或	被投資公司	本期認列之		
名 稱	名 稱	地區	業項目	本期期末	去年年底	股數	比率	帳面金額	出資情形	本期損益	投資損益	備註	
本公司	英穩達科技股份有限公司	桃園市	多晶矽太陽能電池之研發、生產及銷售	1,087,800	1,087,800	108,150	33.45 %	(296,204)	33.45 %	(1,695,966)	(546,206)	子公司	
"	Inventec Development Japan Corporation	日本	電腦週邊產品之開發、設計及銷售	630,845	630,845	45	100.00 %	17,677	100.00 %	(1,036)	(1,036)	"	
"	Inventec Japan Corporation	日本	貿易與管理業務	2,954	2,954	-	100.00 %	3,181	100.00 %	414	414	"	
"	英研智能移動股份有限公司	台北市	智能移動裝置之研發、生產及銷售	182,500	220,000	18,250	73.00 %	122,282	73.00 %	(81,693)	(44,924)	"	
"	Inventec Manufacturing (India) Private Limited	印度	電腦產品組裝及售後服務	281,691	281,691	55,994	99.99 %	10,738	99.99 %	34,347	35,455	"	
英源達投資(股)公司	英穩達科技(股)公司	桃園市	多晶矽太陽能電池之研發、生產及銷售	150,000	150,000	15,000	4.64 %	(44,540)	4.64 %	(1,695,966)	-	聯屬公司	
"	Inventec Manufacturing (India) Private Limited	印度	電腦產品組裝及售後服務	28	28	6	0.01 %	1	0.01 %	34,347	-	"	
英華達股份有限公司	Inventec Appliances (Cayman) Holding Corp.	英屬開曼群島	投資控股公司	5,683,886	5,683,886	199,575	100.00 %	16,545,017	100.00 %	(300,331)	-	"	
"	冠亞智財(股)公司	台北市	智慧財產權管理	6,400	6,400	205	38.90 %	1,332	38.90 %	(1,096)	-	採權益法評價之被投資公司	
"	英穩達科技(股)公司	桃園市	多晶矽太陽能電池之研發、生產及銷售	311,160	311,160	30,930	9.57 %	(91,841)	9.57 %	(1,695,966)	-	聯屬公司	
Inventec Appliances (Cayman) Holding Corp.	Inventec Appliances (USA) Distribution Corp.	美國	MP3 Player、個人數位助理機及科學繪圖機銷售業務	22,784	22,784	400	100.00 %	92,687	100.00 %	1,127	-	"	
"	Inventec Appliances Corporation USA, Inc.	美國	銷售服務	1,424	1,424	10	100.00 %	13,003	100.00 %	885	-	"	
英華達(上海)科技有限公司	Inventec Appliances (Malaysia) SDN. BHD.	馬來西亞	電子相關材料及產品之買賣及銷售	501,784	-	71,000	100.00 %	482,340	100.00 %	(19,102)	-	"	

註1：上列有關合併團體間之交易，於編製合併財務報告時業已沖銷。

註2：本附表台幣金額涉及外幣者，係以財務報告日之即期匯率換算為新台幣。

註3：除本公司以外之投資公司，其認列被投資公司之投資損益依規定免填寫。

(三)大陸投資資訊：

1.轉投資大陸地區之事業相關資訊：

單位：新台幣千元

大陸被投資 公司名稱	主要營業 項 目	實 收 資本額	投資 方式 (註1)	本期期初自 台灣匯出累 積投資金額	本期匯出或 收回投資金額		本期期末自 台灣匯出累 積投資金額	被投資公司 本期損益	本公司直接 或間接投資 之持股比例	期中最高 持 股 或 出資情形	本期認列 投資損益 (註2)	期末投 資帳面 價 值	截至本期止 已匯回投資 收益(註6)
					匯出	收回							
英順源(上海)科技有限公司	電腦產品組裝及銷售	188,679	(二)	56,960	-	-	56,960	(971)	100.00 %	100.00 %	(971)	123,206	30,234
英順源(重慶)科技有限公司	電腦產品組裝及銷售	28,480	(二)	28,480	-	-	28,480	(1,330)	100.00 %	100.00 %	(1,330)	40,042	-
英順達科技有限 公司	電腦產品組裝及銷售	1,424,000	(二)	1,424,000	-	-	1,424,000	3,550,998	100.00 %	100.00 %	3,550,998	4,126,672	-
英業達(上海)有 限公司	電腦產品組裝及銷售	2,087,127	(二)	840,160	-	-	840,160	93,305	100.00 %	100.00 %	93,305	1,859,116	-
英業達(重慶)有 限公司	電腦產品組裝及銷售	2,136,000	(二)	2,136,000	-	-	2,136,000	2,365,436	100.00 %	100.00 %	2,365,436	7,961,132	2,242,107
英業達科技有限 公司	電腦產品組裝及銷售	1,668,692	(二)	1,424,000	-	-	1,424,000	2,274,369	100.00 %	100.00 %	2,273,877	6,615,064	321,599

英業達股份有限公司及子公司合併財務報告附註(續)

大陸被投資 公司名稱	主要營業 項 目	實 收 資本額	投資 方式 (註1)	本期期初自 台灣匯出累 積投資金額	本期匯出或 收回投資金額		本期期末自 台灣匯出累 積投資金額	被投資公司 本期損益	本公司直接 或間接投資 之持股比例	期中最高 持 股 或 出資情形	本期認列 投資損益 (註2)	期末投 資帳面 價 值	截至本期止 已匯回投資 收益(註6)
					匯出	收回							
英業達集團(天津)電子技術有限公司	電子產品軟硬體開發製造	142,400	(二)	121,040	-	-	121,040	2,345	100.00 %	100.00 %	2,345	230,567	149,517
英業達集團(北京)電子技術有限公司	電子產品軟硬體開發製造	41,296	(二)	41,296	-	-	41,296	1,516	100.00 %	100.00 %	1,516	77,358	-
英源達科技有限公司	電腦產品組裝及銷售	1,424,000	(二)	1,424,000	-	-	1,424,000	(57,017)	100.00 %	100.00 %	(57,017)	1,138,394	-
浙江英鑫達電子科技有限公司	電子計算機整機及外部設備產銷業務	817,376	(二)	822,474	-	-	822,474	(2,120)	100.00 %	100.00 %	(2,120)	3,837	-
上海英惠達有限公司	自有設備租賃、倉儲、計算機、計算機軟件的技術開發及銷售	1,869,030	(三)	-	-	-	-	(22,349)	78.00 %	78.00 %	(17,432)	1,374,393	-
上海時聖企業管理諮詢有限公司	企業管理諮詢	87,296	(三)	-	-	-	-	33	100.00 %	100.00 %	33	87,330	-
英華達(上海)電子有限公司	通訊及數位助理產品組裝	1,469,568	(二)	1,370,401	-	-	1,370,401	(34,975)	100.00 %	100.00 %	(34,975)	1,771,832	1,535,981
英華達(上海)科技有限公司	通訊及數位助理產品組裝	2,192,960	(二)	2,192,960	-	-	2,192,960	(569,471)	100.00 %	100.00 %	(545,196)	8,854,398	2,297,117
英華達(南京)科技有限公司	通訊及數位助理產品組裝	1,936,640	(二)	1,196,160	-	-	1,196,160	308,573	100.00 %	100.00 %	306,693	5,291,450	1,636,736
英華達(南京)電子有限公司	房屋租賃	142,400	(二)	255,793	-	-	255,793	12,695	100.00 %	100.00 %	12,695	382,786	85,353
英華達(西安)通信科技有限公司	通訊及數位助理產品組裝	113,920	(二)	113,920	-	-	113,920	10,358	100.00 %	100.00 %	10,358	50,757	-
英華達(南昌)科技有限公司	通訊及數位助理產品組裝	59,808	(二)	59,808	-	-	59,808	(50,163)	100.00 %	100.00 %	(50,163)	81,258	-
上海英華鼎企業管理諮詢有限公司	企業管理諮詢	2,190	(三)	-	-	-	-	25,252	100.00 %	100.00 %	25,252	84,036	-
英其達(上海)實業有限公司	軟硬體開發及諮詢與電子產品銷售	34,919	(三)	-	-	-	-	(2,026)	100.00 %	100.00 %	(2,026)	25,385	-
南昌英華達智能製造有限公司	可穿戴智能設備製造、電子產品及通訊設備的研發、設計、加工、製造和銷售	261,889	(三)	-	-	-	-	(81,203)	100.00 %	100.00 %	(81,203)	105,694	-

2.轉投資大陸地區限額：

公司名稱	本期期末累計自台灣匯出 赴大陸地區投資金額	經濟部投審會核准 投資金額	依經濟部投審會規定 赴大陸地區投資限額 (註3、註4、註7)
本公司	8,378,214	8,378,214	-
英華達股份有限公司	5,252,510	5,252,510	5,086,180

註1：投資方式分為下列三種：

- (一)直接赴大陸地區從事投資。
- (二)透過第三地投資設立公司再投資大陸公司。
- (三)其他方式。

註2：投資損益之認列基礎係依被投資公司經會計師查核簽證後。

註3：經投審會97.08.29修正大陸投資限額計算規定，本公司經經濟部工業局核發符合營運總部範圍內之企業，無須計算限額。

註4：英華達股份有限公司限額係淨值或合併淨值之百分之六十(較高者)。

註5：本附表台幣金額涉及外幣者，係以財務報告日之即期匯率換算為新台幣。

註6：外幣金額係以歷史匯率換算為台幣。

註7：英華達(股)有限公司本期期末累計自台灣匯出赴大陸地區投資金額扣除截至本期止已匯回投資收益後，仍在經濟部投審會規定赴大陸地區投資限額內。

註8：上列有關合併團體間之交易，於編製合併財務報告時業已沖銷。

英業達股份有限公司及子公司合併財務報告附註(續)

3.重大交易事項：

合併公司民國一〇九年度與大陸被投資公司直接或間接之重大交易事項(於編製合併報告時業已沖銷)，請詳「重大交易事項相關資訊」之說明。

(四)主要股東資訊：無持股5%以上股東。

十四、部門資訊

(一)一般性資訊

合併公司應報導部門：核心部門及其他部門，核心部門係生產各類電腦相關產品，銷售予各大品牌廠商。其他部門係從事新興科技環保能源的開發及生產。

合併公司之應報導部門係策略性事業單位，以提供不同性質之勞務。由於每一策略性事業單位需要不同技術及行銷策略，故須分別管理。

(二)應報導部門損益、資產、負債及其衡量基礎與調節之資訊

合併公司營運部門資訊及調節如下：

109年度	核心部門	其他部門	調 整 及銷除	合 計
收 入：				
來自外部客戶收入	\$ 507,114,021	1,180,177	-	508,294,198
部門間收入	-	-	-	-
收入總計	<u>\$ 507,114,021</u>	<u>1,180,177</u>	<u>-</u>	<u>508,294,198</u>
利息費用	\$ 1,006,066	48,178	-	1,054,244
折舊與攤銷	3,383,282	470,258	-	3,853,540
其他重大非現金項目：				
資產減損	-	952,222	-	952,222
應報導部門損益	<u>\$ 12,065,474</u>	<u>(1,719,769)</u>	<u>-</u>	<u>10,345,705</u>
應報導部門資產	<u>\$ -</u>	<u>-</u>	<u>-</u>	<u>-</u>
108年度				
收 入：				
來自外部客戶收入	\$ 496,838,196	4,114,617	-	500,952,813
部門間收入	-	-	-	-
收入總計	<u>\$ 496,838,196</u>	<u>4,114,617</u>	<u>-</u>	<u>500,952,813</u>
利息費用	\$ 1,685,343	75,757	-	1,761,100
折舊與攤銷	3,474,967	678,755	-	4,153,722
其他重大非現金項目：				
資產減損	-	344,916	-	344,916
應報導部門損益	<u>\$ 7,506,185</u>	<u>(997,124)</u>	<u>-</u>	<u>6,509,061</u>
應報導部門資產	<u>\$ -</u>	<u>-</u>	<u>-</u>	<u>-</u>

英業達股份有限公司及子公司合併財務報告附註(續)

合併公司未分攤所得稅費用(利益)或非經常發生之損益至應報導部門。此外，並非所有應報導部門之損益均包含折舊與攤銷外之重大非現金項目。報導之金額與營運決策者使用之報告一致。

營運部門之會計政策皆與附註二所述之重要會計政策彙總相同。合併公司營運部門損益係以稅前營業損益衡量，並作為評估績效之基礎。

由於合併公司資產之衡量金額未提供予營運決策者，故應揭露資產之衡量金額為零。

合併公司已於合併財務報告揭露部門資訊，因此個體財務報告不揭露部門資訊。

(三)產品別及勞務別資訊

合併公司來自外部客戶收入資訊如下：

<u>產品及勞務名稱</u>	<u>109年度</u>	<u>108年度</u>
電腦產品	\$ 506,413,658	495,945,745
勞務收入	700,363	892,451
其 他	1,180,177	4,114,617
合 計	<u>\$ 508,294,198</u>	<u>500,952,813</u>

(四)地區別資訊

合併公司地區別資訊如下，其中收入係依據客戶所在地理位置為基礎歸類，而非流動資產則依據資產所在地理位置歸類。

<u>地 區 別</u>	<u>109年度</u>	<u>108年度</u>
來自外部客戶收入：		
臺 灣	\$ 33,017,095	9,545,828
美 國	345,674,267	341,699,308
日 本	7,723,625	13,200,986
港澳中國	68,546,619	67,922,049
其他國家	53,332,592	68,584,642
合 計	<u>\$ 508,294,198</u>	<u>500,952,813</u>

<u>地 區 別</u>	<u>109.12.31</u>	<u>108.12.31</u>
非流動資產：		
臺 灣	\$ 15,677,635	17,738,485
中 國	16,105,546	17,056,370
美 國	364,272	393,666
其他國家	1,036,387	610,850
合 計	<u>\$ 33,183,840</u>	<u>35,799,371</u>

英業達股份有限公司及子公司合併財務報告附註(續)

非流動資產包含不動產、廠房及設備、投資性不動產、無形資產及其他資產，惟不包含金融工具、遞延所得稅資產、退職福利之資產及由保險合約產生之權利之非流動資產。

(五)主要客戶資訊：銷貨金額

	109年度	108年度
A	\$ <u>333,461,728</u>	<u>325,666,020</u>

社團法人台北市會計師公會會員印鑑證明書

北市財證字第

1091890 號

會員姓名：(1) 林琬琬
(2) 楊柳鋒

事務所名稱：安侯建業聯合會計師事務所

事務所地址：台北市信義路五段七號六十八樓

事務所電話：(02)81016666

事務所統一編號：04016004

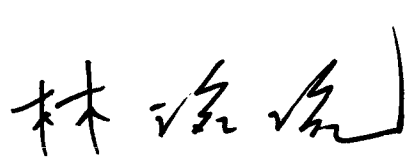

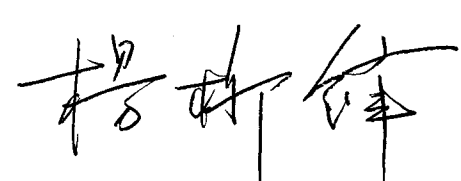

會員證書字號：(1) 北市會證字第一四〇九號
(2) 北市會證字第二三六九號

委託人統一編號：04322046

印鑑證明書用途：辦理 英業達股份有限公司

一〇九年度（自民國一〇九年一月一日起至

一〇九年十二月三十一日）財務報表之查核簽證。

簽名式（一）		存會印鑑（一）	
簽名式（二）		存會印鑑（二）	

理事長：



核對人



中華民國

109

年

12

月

9

日

裝

訂

線