

查詢本年報網址：<http://mops.twse.com.tw>

股票代碼：2356

本公司網址：<http://www.inventec.com>

中華民國一一〇年五月十二日刊印

英業達股份有限公司

Inventec

民國一〇九年 年 報

創新
Innovation

品質
Quality

虛心
Open Mind

力行
Execution

一、發言人姓名、職稱、聯絡電話及電子郵件信箱

姓 名：游進寶
職 稱：副總經理
電 話：(02)2881-0721
電子郵件信箱：iec@inventec.com

代理發言人姓名、職稱、聯絡電話及電子郵件信箱

姓 名：巫永財
職 稱：總經理
電 話：(02)2881-0721
電子郵件信箱：iec@inventec.com

二、總公司、分公司、工廠之地址及電話

總 公 司：	台北市士林區後港街 66 號	電話：(02)2881-0721
台北研發大樓：	台北市士林區承德路四段 166 號	電話：(02)2881-0721
桃園研發中心：	桃園市大溪區南興里仁和路二段349 號	電話：(03) 390-0000
桃園科技園區：	桃園市桃園區大智路 88 號	電話：(03) 390-0000

三、股票過戶機構之名稱、地址、網址及電話

名 稱：台新國際商業銀行股份有限公司股務代理部
地 址：台北市中山區建國北路一段 96 號地下一樓
網 址：<http://www.taishinbank.com.tw>
電 話：(02)2504-8125

四、最近年度財務報告簽證會計師姓名、事務所名稱、地址、網址及電話

會計師姓名：林琬琬會計師及楊柳鋒會計師
事務所名稱：安侯建業聯合會計師事務所
地 址：台北市信義區信義路五段 7 號 68 樓
網 址：<http://www.kpmg.com.tw>
電 話：(02)8101-6666

五、海外有價證券掛牌買賣之交易場所名稱及查詢該有價證券資訊之方式：
無。

六、公司網址：<http://www.inventec.com>

目 錄

致股東報告書

壹、公司簡介	01
一、設立日期	01
二、公司沿革	01
貳、公司治理報告	02
一、組織系統	02
二、董監及經理人資料	03
三、公司治理運作情形	14
四、會計師公費資訊	39
五、更換會計師資訊	40
六、敏感性職務任職簽證會計師所屬事務所資訊	41
七、董監、經理人及大股東之股權移轉及質押變動情形	41
八、前十大股東間互為關係人之資訊	43
九、轉投資事業持股數及合併計算綜合持股比例資訊	45
參、募資情形	46
一、資本及股份	46
二、公司債辦理情形	50
三、特別股辦理情形	50
四、海外存託憑證辦理情形	50
五、員工認股權憑證辦理情形	50
六、限制員工權利新股辦理情形	50
七、併購或受讓他公司股份發行新股辦理情形	50
八、資金運用計畫執行情形	50
肆、營運概況	51
一、業務內容	51
二、市場及產銷概況	54
三、從業員工資訊	59
四、環保支出資訊	59
五、勞資關係資訊	61
六、重要契約	65
伍、財務概況	66

一、財務資料-----	66
二、最近五年度財務分析-----	70
三、最近年度財務報告之審計委員會審查報告-----	73
四、最近年度經會計師查核簽證之個體財務報告-----	74
五、最近年度經會計師查核簽證之合併財務報告-----	142
六、公司及其關係企業發生財務週轉困難情事之影響-----	225
陸、財務狀況及財務績效之檢討分析與風險事項-----	225
一、財務狀況-----	225
二、財務績效之檢討分析-----	227
三、現金流量分析-合併-----	230
四、最近年度重大資本支出對財務業務之影響-----	230
五、最近年度轉投資政策、其獲利或虧損之主要原因、改善計畫及未 來一年投資計畫分析-----	230
六、風險事項之分析評估-----	231
七、其他重要事項-----	236
柒、特別記載事項-----	237
一、關係企業相關資料-----	237
二、私募有價證券辦理情形-----	252
三、最近年度子公司持有或處分本公司股票情形-----	252
四、最近年度如發生證券交易法第三十六條第二項第二款所定對股東 權益或證券價格有重大影響之事項-----	252
五、其他必要補充說明事項-----	252

致股東報告書

歡迎各位股東女士、先生蒞臨英業達股東會。109 年上半年全球經濟因新冠肺炎(Covid-19)疫情影響，造成消費市場與投資動能嚴重失調，全球主要經濟體皆積極透過各項財政政策及金融工具活絡經濟發展；下半年開始疫苗問世，使全球經濟看似復甦，但美國大選紛擾、中美貿易戰持續角力等因素也影響全球經濟板塊的挪移與改變。經濟情勢變化起伏難料，但英業達仍然為客戶提供多樣化優質產品，作出最具體貢獻。在全體同仁的努力下，營收連續三年達新台幣五千億以上，再加上業外收入挹注，獲利金額也較前一年度成長。茲將 109 年經營績效與 110 年營業計劃及未來展望說明如下：

109 年度經營績效報告：

109 年合併營業收入達新台幣 5,082 億餘元，較 108 年（合併營收為新台幣 5,009 億餘元）成長 1.47%；合併稅前營業利益為新台幣 103 億餘元，較 108 年成長 58.94%；歸屬母公司股東之稅後淨利達新台幣 75 億餘元，較前一年度增加 37.04%；合併每股稅後盈餘為 2.10 元，也較 108 年 1.54 元成長 36% 以上。

營業利益端主要受到產品組合差異，而營業外收支則受到閒置資產活化貢獻；筆記型電腦產品營收因受惠於居家工作及遠距學習帶動下，營收約為新台幣 2,758 億餘元，較去年同期增加 11.78%；伺服器產品因雲端服務商對資料中心需求回溫，營收約為新台幣 1,913 億餘元，較去年同期增加 14.65%；智能裝置產品面臨客戶產品策略調整，但營收仍達新台幣 399 億餘元的貢獻；集團太陽能公司則面臨市場供需問題，仍需積極調整營運策略，本年度營收約為新台幣 11 億餘元。

公司治理與企業社會責任

誠信經營一直是公司治理的最高指導原則，我們經由董事會各功能性委員會職能建構，以及公司治理單位的有效運作來完善公司治理，並提升資訊透明度及強化利害關係人溝通，達到企業永續經營之目標。我們重視人才發展也落實環境、社會及治理(ESG)相關的議題，強化相關資訊揭露，自發性落實環境及社會的永續發展，透過與「英業達集團公益慈善基金會」緊密合作下，善盡企業社會責任。

受到外部環境競爭、法規環境及總體經營環境之影響與因應對策

中美貿易戰影響造成兩大經濟體分道揚鑣，各自發展自身的核心技術領域及產品，而突來的疫情也間接形成居家工作、鎖國危機等效應。本公司則藉由適當調整供應鏈、生產基地規劃、技術領域突破等，發揮自身的韌性，開發出多樣化及高質量產品來滿足客戶需求。

110 年度營業計劃及未來展望

國際貨幣基金預估 2021 年全球經濟成長率為 6%，各主要經濟體成長動能將逐漸復甦，雖然各國政府的紓困，有可能埋下通貨膨脹的隱憂。但本公司以自身在產品開發領域的優勢，積極創造有利的經營環境，並將營業收入設定為較前期成長的目標，以下透過幾個面向說明：

一、產品業務方面：

1. 伺服器業務受惠於新平台轉換及大型資料中心客戶成長力道強勁，客戶訂單占比提升，今年營運成長可期。
2. 筆記型電腦受惠於疫情衍生的宅經濟效應，品牌廠商推出中高階混合型商務筆電的新機種，並加強

AI、數位應用領域，憑藉多年來卓越優良產品設計與品質保證下，筆記型電腦營運可望維持高檔。

3. 智慧裝置產品則因物聯網、AI 等應用產品推陳出新，市場需求熱絡，但因產品報價而選擇性接單，需觀察後續產能利用的提升、新客戶拓展及原有客戶接單比重擴大等情況，營運相較於前一年度，新產品將持續開發問世。
4. 在新興事業的發展上亦有所進展，開發車用電子產品以達到智能車載水平；醫療產品運用上則希望達到全面的健康智慧照護。

二、數位轉型：為與世界尖端的管理技術接軌，數位轉型勢在必行。透過數位轉型藍圖來重新定義商業模式及營運流程、調整組織架構，並設定績效目標及優化營運指標，聚焦研發產品的組合效益分析，提高產品獲利能見度及精細專案管理。

三、產業 AI 化、AI 產業化：英業達各生產廠區已成功轉型成智能製造工廠，利用先進製程技術，結合 IoT 物聯網、大數據及人工智慧技術，提升品質並優化製程，智慧化生產環節，打造工業 4.0 及 5G 應用實驗的智慧工廠，達到產業 AI 化的新里程碑。AI 產業化則著重於以 AI 技術開發醫療領域及自主機器，提供更好的醫療照護及效率，提升生活品質。

秉持英業達經營的核心理念「創新、品質、虛心、力行」，對內透過經驗傳承、資源共享，管理嚴謹及執行徹底的企業文化，以面對充滿挑戰的經營環境。英業達已從傳統的組裝轉變為工程公司（Engineering Company），為客戶提供全方位的產品設計及解決方案服務。在全球環境快速變化下，英業達仍將秉持「直面挑戰，躬身入局」的精神邁步前進，深信在全方位的思維下，透過企業創新與策略佈局，以達到業績持續成長的目標、同時落實企業社會責任，為全體股東及員工帶來更佳的獲利及企業價值。

最後，敬祝各位

身體健康！萬事如意！

董 事 長：卓 桐 華



總 經 理：巫 永 財



壹、公司簡介

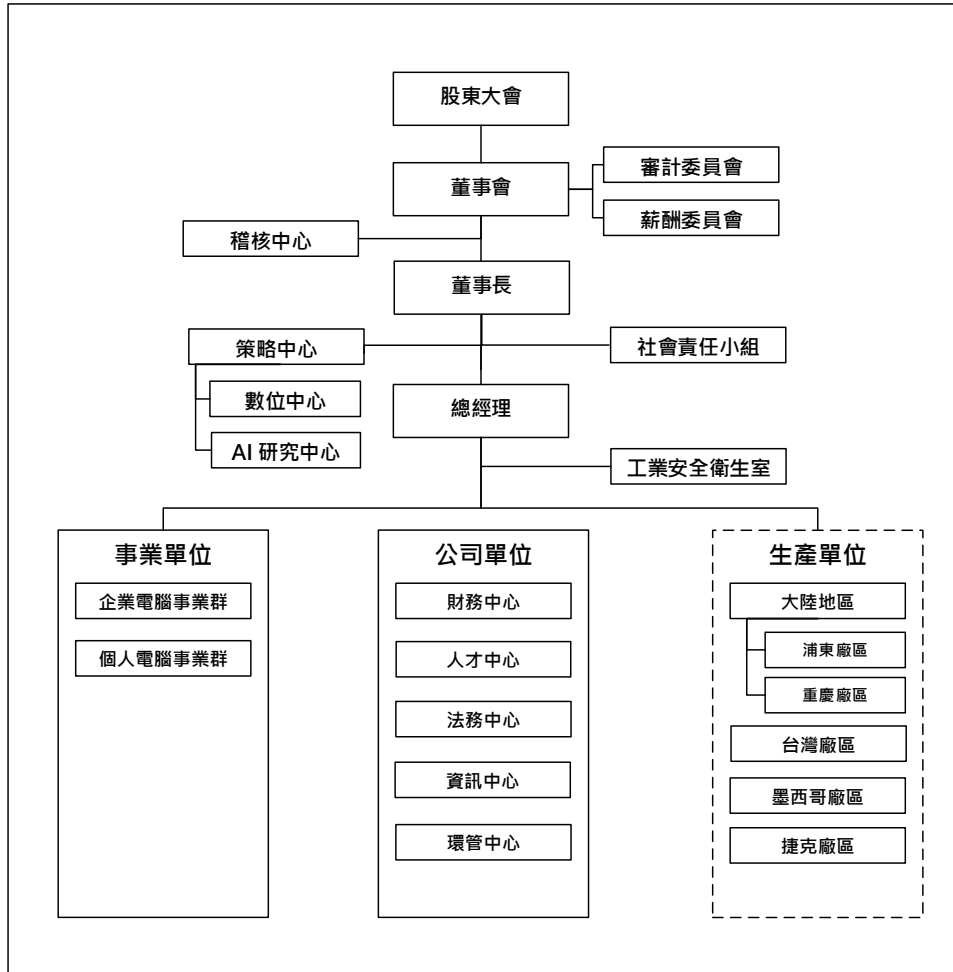
一、設立日期：中華民國六十四年六月九日

二、公司沿革：

- 64 年度－ 成立，資本額 100 萬元整。
- 74 年度－ 跨足電話機代工事業。
- 77 年度－ 跨足筆記型電腦代工事業。
- 85 年度－ 自 11 月 13 日起，股票正式掛牌上市。
- 86 年度－ 美國、蘇格蘭及新加坡公司成立。
 - － 成立台北三廠，以生產筆記型個人電腦為主。
- 87 年度－ 成立桃園廠，以研發、製造高階桌上型電腦及伺服器等产品為主。
- 88 年度－ 轉投資設立英新達股份有限公司，從事計算機產品等之業務。
 - － 轉投資設立英保達股份有限公司，從事多媒體及通訊產品等之業務。
- 89 年度－ 轉投資設立英華達股份有限公司，從事資訊家電、WAP 手機、科學繪圖機等产品之業務。
 - － 轉投資設立英業達(開曼)有限公司，間接轉投資英業達(上海)有限公司。
- 97 年度－ 浦東園區筆記型電腦全年出貨量突破一千六百萬台。
 - － 年營業額突破一百億美金。
 - － 台北研發大樓正式啟用。
- 99 年度－ 重慶製造基地完工開始出貨。
 - － 設立英穩達科技股份有限公司。
- 104 年度－ 購置桃園科技園區廠辦大樓。
- 105 年度－ 設立英研智能移動股份有限公司。
- 106 年度－ 榮獲 SGS「ISO Plus Award 品質典範獎」。
- 107 年度－ 榮獲 Forbes The 2018 Digital 100。
 - － 連續二年榮獲「台灣企業永續獎」&「企業永續報告獎 - 金獎」。
 - － 榮獲衛生福利部國民健康署全國「績優健康職場獎」。
- 108 年度－ 榮獲 HP「2018 年度最佳供應商評比」第 1 名。
 - － 榮獲勞動部「TTQS 人才發展品質管理系統銀牌獎」。
 - － 榮獲 SGS 首屆「CSR Award 永續菁英獎」。
 - － 榮獲勞動部「2019 國家人才發展獎」。
- 109 年度－ 連續五年榮獲台灣證券交易所公司治理評鑑前百分之五之公司。
 - － 榮獲近五年全球企業「車聯網智能路側」發明專利排行榜 TOP100。
 - － 連續七年榮獲天下雜誌「天下企業公民獎」。
 - － 連續二年榮獲「台灣企業永續獎」&「企業永續報告獎 - 白金獎」。
 - － 榮獲美國國際開發署智能預測競賽冠軍。
 - － 成立策略中心及數位中心。
- 110 年度－ Fanless Notebook 榮獲 2021 德國 iF 設計大獎。

貳、公司治理報告

一、組織系統



各主要部門所營業務：

主要部門	主要業務
稽核中心	統籌公司之內部控制制度、內部稽核、自行評估等業務。
社會責任小組	規劃與執行企業社會責任相關業務。
策略中心	統籌公司策略規劃與專案執行。
數位中心	統籌公司數位轉型相關業務。
AI 研究中心	人工智慧與物聯網技術研究開發，與工業 4.0 之應用導入。
企業電腦事業群	企業用電腦之設計開發、製造及產銷運籌等業務。
個人電腦事業群	可攜式電腦之設計開發、製造及產銷運籌與售後服務等業務。
財務中心	統籌公司之財務、會計、投資及股務業務。
人才中心	統籌公司人力資源相關業務。
法務中心	統籌公司之法務、智權等業務。
資訊中心	統籌公司之網路系統架構、產品生命週期管理系統、企業資源規劃系統、生產製造執行系統、品質檢驗管理系統、供應鏈管理系統、表單管理等系統之建置與維運。 企業方案之開發及銷售、企業系統整合與顧問服務、辦公室系統導入與流程自動化服務、綠能解決方案之開發及銷售。
環管中心	統籌公司相關管理業務，以及環境及品質之整合規劃與監督。
浦東廠區	負責可攜式電腦、無線通訊產品及企業用電腦之設計開發、製造及售後服務等業務。
重慶廠區	負責可攜式電腦、無線通訊產品及企業用電腦之設計開發、製造及售後服務等業務。
台灣廠區	負責可攜式電腦、無線通訊產品及企業用電腦、企業用伺服器，儲存系統之設計開發、製造及售後服務等業務。
墨西哥廠區	負責企業用伺服器、儲存系統的生產、測試檢修及售後服務等業務。
捷克廠區	負責企業用伺服器、儲存系統的生產、測試檢修及售後服務等業務。

二、董事、監察人、總經理、副總經理、各部門及分支機構主管資料

(一) 董事：

1. 董事資料

110 年 5 月 12 日

職稱	國籍或註冊地	姓名	性別	選任日期	任期	初次選任日期	選任時持有股份		現在持有股份		配偶、未成年子女現在持有股份		利用他人名義持有股份		主要經(學)歷	目前兼任本公司及其他公司之職務	具配偶或二親等以內關係之其他主管、董事或監察人			備註
							股數	持股比例	股數	持股比例	股數	持股比例	股數	持股比例			職稱	姓名	關係	
董事長	中華民國	卓桐華	男	109.06.12	3年	106.06.16	1,004,311	0.03%	1,004,311	0.03%	5,508	0.00%	—	—	國立臺灣大學電機系英業達及英穩達董事長、英華達及新普科技董事長	註1	無	無	無	無
董事	中華民國	葉國一	男	109.06.12	3年	64.06.09	226,361,330	6.31%	176,361,330	4.92%	69,314,117	1.93%	—	—	台北市士林高商英業達董事長	註2	董事	葉力誠	父子	無
董事	中華民國	溫世智	男	109.06.12	3年	93.05.27	35,685,590	0.99%	35,685,590	0.99%	37,399	0.00%	—	—	西湖高工電子科世訊投資董事長	註3	無	無	無	無
董事	中華民國	李詩欽	男	109.06.12	3年	69.06.08	115,833,835	3.23%	115,833,835	3.23%	—	—	—	—	東海大學經濟系英業達董事長	註4	無	無	無	無
董事	中華民國	張景嵩	男	109.06.12	3年	103.06.12	788,644	0.02%	788,644	0.02%	6,743,434	0.19%	—	—	國立臺灣大學電機系碩士英業達董事長	註5	無	無	無	無
董事	中華民國	葉力誠	男	109.06.12	3年	109.06.12	67,412,472	1.88%	117,412,472	3.27%	600,000	0.02%	—	—	美國佩斯大學資訊工程系碩士富代投資及國協投資董事長	註6	董事	葉國一	父子	無
獨立董事	中華民國	張昌邦	男	109.06.12	3年	103.06.12	—	—	—	—	—	—	—	—	國立政治大學法律研究所碩士、輔仁大學法律學系碩士、財團法人兩居和平發展基金會執行長、復華金融控股股份有限公司董事長、經濟部政務次長、行政院副秘書長、財政部常務次長、財政部證管會主任委員	註7	無	無	無	無
獨立董事	中華民國	陳瑞隆	男	109.06.12	3年	103.06.12	—	—	—	—	—	—	—	—	國立中興大學經濟系財團法人華聚產業標準推動基金會及財團法人資訊工業策進會董事長、經濟部長	註8	無	無	無	無
獨立董事	中華民國	魏啓林	男	109.06.12	3年	109.06.12	—	—	—	—	—	—	—	—	法國巴黎大學經濟系博士台灣土地銀行董事長、行政院秘書長、國立臺灣大學管理學院工商管理系暨商學研究所兼任教授	註9	無	無	無	無

註 1：係各董事、監察人於選任前二年及任職期間符合下述各條件者：

- (1) 非公司或其關係企業之受僱人。
- (2) 非公司或其關係企業 9 之董事、監察人(但如為公司或其母公司、子公司或屬同一母公司之子公司依本法或當地國法令設置之獨立董事相互兼任者，不在此限)。
- (3) 非本人及其配偶、未成年子女或以他人名義持有公司已發行股份總數 1% 以上或持股前十名之自然人股東。
- (4) 非(1)所列之經理人或(2)、(3)所列人員之配偶、二親等以內親屬或三親等以內直系血親親屬。
- (5) 非直接持有公司已發行股份總數 5% 以上、持股前五名或依公司法第 27 條第 1 項或第 2 項指派代表人擔任公司董事或監察人之法人股東之董事、監察人或受僱人(但如為公司與其母公司、子公司或屬同一母公司之子公司依本法或當地國法令設置之獨立董事相互兼任者，不在此限)。
- (6) 非與公司之董事席次或有表決權之股份超過半數係由同一人控制之他公司董事、監察人或受僱人(但如為公司或其母公司、子公司或屬同一母公司之子公司依本法或當地國法令設置之獨立董事相互兼任者，不在此限)。
- (7) 非與公司之董事長、總經理或相當職務者互為同一人或配偶之他公司或機構之董事(理事)、監察人(監事)或受僱人(但如為公司與其母公司、子公司或屬同一母公司之子公司依本法或當地國法令設置之獨立董事相互兼任者，不在此限)。
- (8) 非與公司有財務或業務往來之特定公司或機構之董事(理事)、監察人(監事)、經理人或持股 5% 以上股東(但特定公司或機構如持有公司已發行股份總數 20% 以上，未超過 50%，且為公司或其母公司、子公司或屬同一母公司之子公司依本法或當地國法令設置之獨立董事相互兼任者，不在此限)。
- (9) 非為公司或關係企業提供審計或最近二年取得報酬累計金額未逾新臺幣 50 萬元之商務、財務、會計等相關服務之專業人士、獨資、合夥、公司或機構之企業主、合夥人、董事(理事)、監察人(監事)、經理人及其配偶。但依證券交易法或企業併購法相關法令履行職權之薪資報酬委員會、公開收購審議委員會或併購特別委員會成員，不在此限。
- (10) 未與其他董事間具有配偶或二親等以內之親屬關係。
- (11) 未有公司法第 30 條各款情事之一。
- (12) 未有公司法第 27 條規定以政府、法人或其代表人當選。

(二) 總經理、副總經理、協理、各部門及分支機構主管資料：

110 年 5 月 12 日

職 稱	國 籍	姓 名	性 別	就任日期	持 股		配 偶、未 成 年 子 女 持 有 股 份		利 用 他 人 名 義 持 有 股 份		主 要 經 (學) 歷	目 前 兼 任 其 他 公 司 之 職 務	具 配 偶 親 等 以 內 關 係 之 經 理 人			備 註
					股 數	持 股 比 率	股 數	持 股 比 率	股 數	持 股 比 率			職 稱	姓 名	關 係	
總 經 理	中 華 民 國	巫 永 財	男	106.06.16	390,731	0.01%	15,864	0.00%	-	-	國立臺灣科技大學管理研究所碩士 林克精密	註1	無	無	無	無
群 總 經 理	中 華 民 國	張 輝	男	103.12.23	591,291	0.02%	213,554	0.01%	-	-	雷鳥大學美國國際管理學院碩士 聯鑫電子	註2	無	無	無	無
群 總 經 理	中 華 民 國	蔡 枝 安	男	103.12.23	746,101	0.02%	13,208	0.00%	-	-	東海大學工業工程系 迪吉多電腦	註3	無	無	無	無
資 副 總 經 理	中 華 民 國	邱 垂 寬	男	106.06.27	410,239	0.01%	82,484	0.00%	-	-	國立交通大學控制工程系	無	無	無	無	無
資 副 總 經 理	中 華 民 國	陳 逸 萍	男	102.07.30	120,000	0.00%	20,000	0.00%	-	-	美國維思康辛州大學麥迪遜分校電 機博士、飛利浦電子半導體	後研科技董事	無	無	無	無
資 副 總 經 理	中 華 民 國	尹 福 明	男	105.11.14	65,637	0.00%	-	-	-	-	大同工學院電機工程學系 國齊實業	英業達(重慶) 董事	無	無	無	無
資 副 總 經 理	中 華 民 國	陳 維 超	男	109.07.01	-	-	-	-	-	-	美國北卡羅來納大學電腦科學研究 所博士、行品股份有限公司	行品公司董事長	無	無	無	無
副 總 經 理	中 華 民 國	張 乃 文	女	93.12.01	28,857	0.00%	-	-	-	-	美國明尼蘇達大學法律研究所碩士 威盛電子	無	無	無	無	無
副 總 經 理	中 華 民 國	洪 國 慶	男	95.03.01	134,036	0.00%	82,185	0.00%	-	-	國立政治大學經營管理碩士	無	無	無	無	無
副 總 經 理	中 華 民 國	張 右 康	男	96.05.01	-	-	-	-	-	-	Japan Senshu大學商學系/國立臺灣 大學商研所碩士、明泰科技	英研智能移動 董事長	無	無	無	無
副 總 經 理	中 華 民 國	游 建 寶	男	98.01.20	707,576	0.02%	175,105	0.00%	-	-	國立成功大學會計系 政治大學經營管理碩士	註4	無	無	無	無
副 總 經 理	中 華 民 國	簡 桂 芬	女	99.01.22	68	0.00%	-	-	-	-	美國密蘇里州立大學企管碩士 瑞士商迪吉多電腦	無	無	無	無	無
副 總 經 理	中 華 民 國	蔡 玉 成	男	99.12.28	-	-	-	-	-	-	美國Syracuse University電腦工程 碩士、華宇電腦	無	無	無	無	無
副 總 經 理	中 華 民 國	許 慶 武	男	101.01.16	88,508	0.00%	-	-	-	-	國立臺灣科技大學管理研究所碩士 及財務金融研究所碩士、三洋電機	無	無	無	無	無
副 總 經 理	中 華 民 國	林 書 如	男	107.02.27	-	-	-	-	-	-	國立臺灣大學機械工程所博士 智翎科技	無	無	無	無	無
副 總 經 理	中 華 民 國	閻 承 隆	男	107.02.27	248	0.00%	-	-	-	-	國立清華大學工業工程所碩士 鈦寶科技	註5	無	無	無	無
副 總 經 理	中 華 民 國	趙 彩 秀	女	107.02.27	6,227	0.00%	20,275	0.00%	-	-	國立中央大學高階主管企管碩士 迪吉多電腦公司	英騰達(廣東)科 技董事	無	無	無	無

職 稱	國 籍	姓 名	性 別	就任日期	持 股 有 份		配 偶、未 成 年 子 女 持 有 股 份		利 用 他 人 名 義 持 有 股 份		主 要 經 (學) 歷	目 前 兼 任 其 他 公 司 之 職 務	具 配 偶 親 等 以 內 關 係 之 經 理 人			備 註
					股 數	持 股 比 率	股 數	持 股 比 率	股 數	持 股 比 率			職 稱	姓 名	關 係	
副 總 經 理	中 華 民 國	李 瑞 進	男	107.02.27	-	-	-	-	-	-	美國雪城大學企管碩士 INTEL	無	無	無	無	無
資 深 協 理	中 華 民 國	余 文 祺	男	100.10.01	493,636	0.01%	67,922	0.00%	-	-	國立交通大學電信研究所碩士	無	無	無	無	無
資 深 協 理	中 華 民 國	林 世 斌	男	104.03.30	28,000	0.00%	-	-	-	-	美國麻州波士頓大學製造工程與管 理碩士、瑞儀光電	無	無	無	無	無
協 理	中 華 民 國	梁 偉 然	男	97.08.01	-	-	-	-	-	-	國立臺灣大學經濟學系 華僑銀行	無	無	無	無	無
協 理	中 華 民 國	蕭 一 瑩	女	104.04.01	996	0.00%	676	0.00%	-	-	紐約市立大學柏魯克學院企管碩士 中國信託商業銀行	無	無	無	無	無

註1：英順達科技、英業達(上海)及英業達集團(北京)執行董事；上海英憲達董事長；英業達(上海)總經理；英研智能移動、英源達投資、英業達控股(北美)、Inventec Manufacturing

(India) Private Limited、Inventec (USA) Corp.、Inventec Manufacturing(North America) Corp.、Inventec Configuration(North America) Corp.、Inventec

Distribution(North America) Corp. 及 IEC Technologies, S. de R. L. de C. V. 董事。

註2：英業達(重慶)董事長；英順源(重慶)執行董事；英華達及 Inventec Manufacturing (India) Private Limited 董事。

註3：英業達集團(天津)及英業達科技董事長；Inventec (USA) Corp.、Inventec Manufacturing(North America) Corp.、Inventec Configuration(North America) Corp.、Inventec

Distribution(North America) Corp.、IEC Technologies, S. de R. L. de C. V. 及英業達控股(北美)總經理；英華達、英業達控股(北美)、Inventec (USA) Corp.、Inventec

Manufacturing(North America) Corp.、Inventec Configuration(North America) Corp. 及 Inventec Distribution(North America) Corp. 董事；Inventec(Czech), s. r. o. 代表

人；英源達科技、英順源(上海)科技、上海時聖企業及上海順詮科技執行董事。

註4：英源達投資董事兼總經理；英穩達科技及華冠通訊董事；英華達、英研智能移動及益通光能科技監察人；財團法人英業達集團公益慈善基金會執行長；Inventec Development Japan

Corporation及Inventec Japan Corporation監查役。

註5：英業達集團(天津)及英業達科技董事。

(三) 最近年度給付董事、監察人、總經理及副總經理等之酬金：

一般董事及獨立董事之酬金

單位：新台幣千元

職稱	姓名	董事酬金				兼任員工領取相關酬金				A、B、C及D等四項總額占稅後純益之比例				員工酬勞(G)				A、B、C、D、E、F及G等七項總額占稅後純益之比例		領取來自子公司以外轉投資事業或母公司酬金
		報酬(A)		退職退休金(B)		董事酬勞(C)		業務執行費用(D)		薪資、獎金及特支費等(E)		退職退休金(F)		本公司		財務報告內所有公司		本公司	財務報告內所有公司	
		本公司	財務報告內所有公司	本公司	財務報告內所有公司	本公司	財務報告內所有公司	本公司	財務報告內所有公司	本公司	財務報告內所有公司	本公司	財務報告內所有公司	現金金額	股票金額	現金金額	股票金額			
董事	董事長																			
	董事																			
	董事																			
	董事																			
	董事																			
	董事																			
獨立董事	張昌邦																			
	陳瑞隆																			
	徐爵民	7,200	7,200	-	-	-	1,000	1,055	0.11%	0.11%	-	-	-	-	-	-	-	0.11%	0.11%	420
	魏啓林																			

1. 請敘明獨立董事酬金給付政策、制度、標準與結構，並依所擔負之職責、風險、投入時間等因素敘明與給付酬金數額之關聯性：請參閱第13頁2.
(1) 本公司獨立董事酬金係依本公司章程及董事及經理人薪酬辦法每月給付固定報酬，另按實際出席董事會、審計委員會及薪資報酬委員會次數給付車馬費，本公司獨立董事不參與董事酬勞分派。
(2) 董事及經理人之薪酬，由本公司薪資報酬委員會定期評估檢討、訂定及提出建議，並提報給董事會通過後辦理。
(3) 每年定期執行董事會績效評估，由公司治理主管依董事會績效評估結果提報董事會報告檢討改進，及作為遴選或提名董事或個別薪資報酬之參考依據。
2. 除上表揭露外，最近年度公司董事為財務報告內所有公司提供服務（如擔任非屬員工之顧問等）領取之酬金：無

1. 請敘明獨立董事酬金給付政策、制度、標準與結構，並依所擔負之職責、風險、投入時間等因素敘明與給付酬金數額之關聯性：請參閱第13頁2。
 (1) 本公司獨立董事酬金係依公司章程及董事及經理人薪酬辦法每月給付固定報酬，另按實際出席董事會、審計委員會及薪資報酬委員會次數給付車馬費，本公司獨立董事不參與董事酬勞分派。
 (2) 董事及經理人之薪酬，由本公司薪資報酬委員會定期評估檢討、訂定及提出建議，並提報董事會通過後辦理。
 (3) 每年定期執行董事會績效評估，由公司治理主管依董事會績效評估結果提報董事會報告檢討改進，及作為遴選或提名董事或個別薪資報酬之參考依據。
 2. 除上表揭露外，最近年度公司董事為財務報告內所有公司服務（如擔任非屬員工之顧問等）領取之酬金：無
 註1：董事黃國鈞及獨立董事徐爵民109/06/12任期屆滿卸任。
 註2：109/06/12董事改選，葉力誠為新任董事、魏啓林為新任獨立董事。

給付本公司各個董事酬金級距	董事姓名				
	前四項酬金總額(A+B+C+D)		前七項酬金總額(A+B+C+D+E+F+G)		
	本公司	財務報告內所有公司 I	本公司	財務報告內所有公司 J	
低於 1,000,000 元					
1,000,000 元(含)~ 2,000,000 元(不含)	魏啟林、徐爵民	魏啟林、徐爵民	魏啟林、徐爵民	魏啟林、徐爵民	
2,000,000 元(含)~ 3,500,000 元(不含)	張昌邦、陳瑞隆	張昌邦、陳瑞隆	張昌邦、陳瑞隆	張昌邦、陳瑞隆	
3,500,000 元(含)~ 5,000,000 元(不含)					
5,000,000 元(含)~ 10,000,000 元(不含)	葉力誠、黃國鈞	葉力誠、黃國鈞			
10,000,000 元(含)~ 15,000,000 元(不含)	溫世智、李詩欽	溫世智、李詩欽	葉力誠	葉力誠	
15,000,000 元(含)~ 30,000,000 元(不含)	張景嵩	張景嵩	溫世智、李詩欽、張景嵩、黃國鈞	溫世智、李詩欽、黃國鈞	
30,000,000 元(含)~ 50,000,000 元(不含)	卓桐華、葉國一	卓桐華、葉國一	卓桐華、葉國一	卓桐華、葉國一、張景嵩	
50,000,000 元(含)~ 100,000,000 元(不含)					
100,000,000 元以上					
總計	11	11	11	11	11

※本表資料僅為資訊揭露之用，不作為課稅所得之依據。

註：監察人酬金：不適用(已設置審計委員會)

總經理及副總經理之酬金

單位：新台幣千元

職稱	姓名	薪資(A)		退職退休金(B)		獎金及特支費等(C)		員工酬勞金額(D)				A、B、C及D等四項總額占稅後純益之比例		領取來自子公司以外轉投資事業或母公司酬金
		本公司	財務報告內所有公司	本公司	財務報告內所有公司	本公司	財務報告內所有公司	本公司		財務報告內所有公司				
								現金金額	股票金額	現金金額	股票金額			
總經理	巫永財													
群總經理	張輝													
群總經理	蔡枝安													
資深副總經理	邱垂寬													
資深副總經理	陳逸萍													
資深副總經理	尹福明													
資深副總經理(註1)	陳維超													
副總經理	張乃文													
副總經理	洪國慶	58,596	58,596	3,054	3,054	63,249	63,674		40,000		40,000		2.18%	2.19%
副總經理	張右廉													
副總經理	游進寶													
副總經理	簡淮芬													
副總經理(註3)	羅進邦													
副總經理	蔡玉成													
副總經理	許慶武													
副總經理(註2)	周紹興													
副總經理	林書如													
副總經理(註3)	劉達成													
副總經理	閻承隆													
副總經理	趙彩秀													
副總經理	李瑞進													

註1：109/06/30聘任陳維超為資深副總經理，109/07/01生效。

註2：110/02/23周紹興副總經理申請屆齡退休，自110/03/01起解除其經理人職務。

註3：110/04/27羅進邦副總經理及劉達成副總經理申請屆齡退休，自110/05/01起解除其經理人職務。

給付本公司各個總經理及副總經理酬金級距	總經理及副總經理姓名	
	本公司	財務報告內所有公司 E
低於 1,000,000 元		
1,000,000 元 (含) ~ 2,000,000 元 (不含)		
2,000,000 元 (含) ~ 3,500,000 元 (不含)	陳維超 (註 1)	陳維超 (註 1)
3,500,000 元 (含) ~ 5,000,000 元 (不含)	陳逸萍、蔡玉成、許慶武	陳逸萍、蔡玉成、許慶武
5,000,000 元 (含) ~ 10,000,000 元 (不含)	邱垂寬、張乃文、洪國慶、張右廉、簡桂芬、周紹興 (註 2)、林書如、劉達成 (註 3)、閻承隆、趙彩秀、李瑞進、羅進邦 (註 3)	邱垂寬、張乃文、洪國慶、張右廉、簡桂芬、周紹興 (註 2)、林書如、劉達成 (註 3)、閻承隆、趙彩秀、李瑞進、羅進邦 (註 3)
10,000,000 元 (含) ~ 15,000,000 元 (不含)	尹福明、游進寶	尹福明、游進寶
15,000,000 元 (含) ~ 30,000,000 元 (不含)	巫永財、張 輝、蔡枝安	巫永財、張 輝、蔡枝安
30,000,000 元 (含) ~ 50,000,000 元 (不含)		
50,000,000 元 (含) ~ 100,000,000 元 (不含)		
100,000,000 元以上		
總 計	21	21

※本表資料僅為資訊揭露之用，不作為課稅所得之依據。

註 1：109/06/30 聘任陳維超為資深副總經理，109/07/01 生效。

註 2：110/02/23 周紹興副總經理申請屆齡退休，自 110/03/01 起解除其經理人職務。

註 3：110/04/27 羅進邦副總經理及劉達成副總經理申請屆齡退休，自 110/05/01 起解除其經理人職務。

分派員工酬勞之經理人姓名及分派情形

單位：新台幣千元

	職稱	姓名	股票金額	現金金額	總計	總額占稅後純益之比例
經理人	總經理	巫永財	-	43,070	43,070	0.57%
	群總經理	張輝				
	群總經理	蔡枝安				
	資深副總經理	邱垂寬				
	資深副總經理	陳逸萍				
	資深副總經理	尹福明				
	資深副總經理(註1)	陳維超				
	副總經理	張乃文				
	副總經理	洪國慶				
	副總經理	張右廉				
	副總經理	游進寶				
	副總經理	簡淮芬				
	副總經理(註3)	羅進邦				
	副總經理	蔡玉成				
	副總經理	許慶武				
	副總經理(註2)	周紹興				
	副總經理	林書如				
	副總經理(註3)	劉達成				
	副總經理	閻承隆				
	副總經理	趙彩秀				
	副總經理	李瑞進				
	資深協理	余文祺				
	資深協理	林世斌				
	協理	梁偉然				
	協理	蕭一瑩				

註1：109/06/30 聘任陳維超為資深副總經理，109/07/01 生效。

註2：110/02/23 周紹興副總經理申請屆齡退休，自 110/03/01 起解除其經理人職務。

註3：110/04/27 羅進邦副總經理及劉達成副總經理申請屆齡退休，自 110/05/01 起解除其經理人職務。

(四)分別比較說明本公司及財務報告內所有公司於最近二年度給付本公司董事、監察人、總經理及副總經理等之酬金總額占個體或個別財務報告稅後純益比例之分析並說明給付酬金之政策、標準與組合、訂定酬金之程序與經營績效及未來風險之關聯性。

1. 最近二年度給付董事、總經理及副總經理等之酬金總額占個體或個別財務報告稅後純益比例之分析

單位：新台幣千元

類別	本公司		財務報告內所有公司	
	108 年度	109 年度	108 年度	109 年度
董事酬金	87,414	133,554	87,534	133,794
總額占稅後純益之比例	1.59%	1.77%	1.59%	1.77%
總經理及副總經理酬金	200,621	164,899	201,071	165,324
總額占稅後純益之比例	3.64%	2.18%	3.65%	2.19%
稅後純益(損)	5,507,960	7,547,985	5,507,960	7,547,985

說明：106/06/16 設置審計委員會；109 年度董事之酬金較 108 年度增加，係因 109 年度稅後純益增加所致，總經理及副總經理之酬金總額較 108 年度減少，係因獎金給付減少所致。

2. 董事、總經理及副總經理酬金給付之政策、標準與組合、訂定酬金之程序與經營績效及未來風險之關聯性

- (1) 依本公司章程規定，全體董事執行公司業務不論營業盈虧，公司應支付報酬，其標準依其對公司營業參與之程度及貢獻之價值，並參酌同業通常水準定之。董事酬金訂定之程序由薪資報酬委員會所提建議提交董事會決議，以「董事會績效評估辦法」及「董事及經理人薪酬辦法」作為評核之依據，董事之酬金應充分反映個人表現及公司長期經營績效，並應綜合考量公司經營風險。對於獨立董事得酌訂與一般董事不同之合理酬金。本公司獨立董事係每月給付固定報酬，另按實際出席董事會、審計委員會及薪資報酬委員會次數給付車馬費，本公司獨立董事不參與董事酬勞分派。其餘董事之酬金包含報酬、薪資、獎金及退職退休金，另按實際出席董事會次數給付車馬費，並參與董事酬勞分派。
- (2) 總經理及副總經理酬金訂定之程序由薪資報酬委員會所提建議提交董事會決議，以「董事及經理人薪酬辦法」作為評核之依據，除參酌同業通常水準，並考量個人所投入時間、所擔負之職責、達成個人目標情形、擔任其他職務表現、公司近年給予同等職位者之薪資報酬，暨由公司短期及長期業務目標之達成、公司財務狀況等評估個人表現與公司經營績效及未來風險之關聯合理性等為依據。經理人之酬金包含薪資、獎金及退職退休金，並參與員工酬勞分派。
- (3) 本公司薪酬政策為增進長期競爭力及永續經營能力，提升企業未來整體營運，實現人盡其才的理想，薪酬給付原則與績效有充分的連結，薪酬制度為協助營運策略落實與長期可持續的股東價值創造，綜合各種評估項目，如公司營運績效(營收、稅後淨利等)、整體薪資、與個人績效表現等整體考量並依個人貢獻度做差異性核給，以落實績效導向之激勵制度。

三、公司治理運作情形

(一) 董事會運作情形

(1) 董事會運作情形資訊

109 年度董事會開會 15 次【A】，董事出席情形如下：

職稱	姓名	實際出(列)席 次數【B】	委託出席次數	實際出(列)席率(%) 【B/A】	備註
董事長	卓桐華	15	0	100%	109.06.12 連任
董事	葉國一	15	0	100%	109.06.12 連任
董事	溫世智	15	0	100%	109.06.12 連任
董事	李詩欽	15	0	100%	109.06.12 連任
董事	張景嵩	15	0	100%	109.06.12 連任
董事	黃國鈞	6	0	100%	109.06.12 解任
董事	葉力誠	9	0	100%	109.06.12 新任
獨立董事	張昌邦	15	0	100%	連任未超過三屆
獨立董事	陳瑞隆	14	1	93%	連任未超過三屆
獨立董事	徐爵民	6	0	100%	109.06.12 解任
獨立董事	魏啓林	9	0	100%	109.06.12 新任

其他應記載事項：

一、董事會之運作如有下列情形之一者，應敘明董事會日期、期別、議案內容、所有獨立董事意見及公司對獨立董事意見之處理：

(一)證券交易法第 14 條之 3 所列事項：不適用(已設置審計委員會)。

(二)除前開事項外，其他經獨立董事反對或保留意見且有紀錄或書面聲明之董事會議決事項：無。

二、董事對利害關係議案迴避之執行情形，應敘明董事姓名、議案內容、應利益迴避原因以及參與表決情形：

董事會	董事姓名	議案內容	應利益迴避原因及參與表決情形
第 15 屆 第 36 次 109.03.24	董事長卓桐華，董事 葉國一、溫世智、李 詩欽、張景嵩、黃國 鈞	討論本公司薪資報酬委員 會審議之 108 年員工酬勞及 董事酬勞。	本議案係決議各董事酬勞分配之自身 利益，除依法董事各自迴避不參與討論 及表決外，經其餘出席董事表決均無異 議，照案通過。
第 16 屆 第 2 次 109.06.12	獨立董事張昌邦、陳 瑞隆及魏啓林	委任第四屆薪資報酬委員 會委員。	本議案除涉及利害關係人董事迴避討 論及表決外，經其餘出席董事表決均無 異議，照案通過。
第 16 屆 第 3 次 109.06.30	董事葉力誠	經理人聘任。	本議案除涉及利害關係人董事迴避討 論及表決外，經其餘出席董事表決均無 異議，照案通過。

董事會	董事姓名	議案內容	應利益迴避原因及參與表決情形
第 16 屆 第 8 次 109.11.10	董事葉國一、李詩欽、葉力誠及獨立董事張昌邦、陳瑞隆	擬捐贈新台幣 1,000 萬元予財團法人英業達集團公益慈善基金會。	本議案除涉及利害關係人董事迴避討論及表決外，經其餘出席董事表決均無異議，照案通過。
第 16 屆 第 9 次 109.12.29	董事長卓桐華，董事葉國一、溫世智、李詩欽、張景嵩、葉力誠	本公司董事、經理人薪酬與年終獎金規劃暨員工、董事酬勞提撥比例	本議案係決議各董事酬勞分配之自身利益，除依法董事各自迴避不參與討論及表決外，經其餘出席董事表決均無異議，照案通過。

三、上市上櫃公司應揭露董事會自我(或同儕)評鑑之評估週期及期間、評估範圍、方式及評估內容等資訊：

(2)董事會評鑑執行情形

評估週期	評估期間	評估範圍	評估方式	評估內容
每年執行一次	109.01.01~109.12.31	包括整體董事會、個別董事成員及功能性委員會	董事會、功能性委員會內部自評、董事成員自評	(1)董事會績效評估：包括對公司營運之參與程度、提升董事會決策品質、董事會組成與結構、董事的選任及持續進修、內部控制。 (2)個別董事成員績效評估：包括公司目標與任務之掌握、董事職責認知、對公司營運之參與程度、內部關係經營與溝通、董事之專業及持續進修、內部控制。 (3)功能性委員會績效評估：對公司營運之參與程度、功能性委員會職責認知、提升功能性委員會決策品質、功能性委員會組成及成員選任、內部控制。

四、當年度及最近年度加強董事會職能之目標（例如設立審計委員會、提昇資訊透明度等）與執行情形評估：

109 年修訂公司治理實務守則與企業社會責任實務守則，並制定風險管理政策與程序與智慧財產管理計畫，每年定期向董事會報告運作情形。另修訂董事會績效評估辦法，以加強董事會運作效率。

五、本公司個別董事落實董事會成員多元化政策情形：

依據本公司治理實務守則第 20 條及董事選舉辦法第 3 條，董事會成員應具備職務所必需之知識、技能及素養。董事會整體應具備之能力為營運判斷能力、會計及財務分析能力、經營管理能力、危機處理能力、產業知識、國際市場觀、領導能力與決策能力。董事會成員組成應考量多元化，並就公司運作、營運型態及未來發展趨勢等需求，擬定董事成員多元化方針，包含基本條件與價值(性別、年齡、國籍及文化)、專業知識與技能(如法律、會計、產業、財務、行銷或科技)等。本公司多元化政策之具體管理目標與達成情形如下：

管理目標	達成情形
兼任經理人之董事不超過董事席次三分之一	達成
董事至少 2 席具備電腦產業、行銷或科技專長	達成
獨立董事至少 2 席具備法律、財會或科技專長	達成

本公司 109 年落實董事會成員多元化情形如下：

多元化 項目 董事 姓名	國 籍	性 別	法 律	會 計 財 務	行 銷 科 技	經 營 管 理	產 業 知 識	領 導 決 策	營 運 判 斷	危 機 處 理	國 際 市 場 觀
卓桐華	中 華 民 國	男	-	-	V	V	V	V	V	V	V
葉國一	中 華 民 國	男	-	V	V	V	V	V	V	V	V
溫世智	中 華 民 國	男	-	-	V	V	V	V	V	V	V
李詩欽	中 華 民 國	男	-	V	V	V	V	V	V	V	V
張景嵩	中 華 民 國	男	-	-	V	V	V	V	V	V	V
葉力誠	中 華 民 國	男	-	-	V	V	V	V	V	V	V
張昌邦	中 華 民 國	男	V	V	-	V	V	V	V	V	V
陳瑞隆	中 華 民 國	男	-	V	-	V	V	V	V	V	V
魏啓林	中 華 民 國	男	-	V	V	V	V	V	V	V	V

註 1：獨立董事(3 席)占 33%。

註 2：獨立董事任期年資分布情形：103/06/12 就任 2 席/年資 7 年，109/06/12 就任 1 席/年資 1 年。

註 3：現任董事會由 9 位董事(其中包含 3 位獨立董事)組成，皆具豐富專業實務經驗之卓越人士，具領導決策、經營管理、營運判斷、危機處理、產業知識及國際市場觀等能力，3 位獨立董事分別具法律、經濟及工商管理背景專長，張昌邦為律師曾任經濟部政務次長、財政部常務次長及證管會主任委員等，陳瑞隆曾任經濟部部長，魏啓林曾任台灣土地銀行董事長、行政院秘書長、國立臺灣大學管理學院工商管理系暨商學研究所兼任教授。6 位董事分別具有財會、科技及產業行銷等背景專長，落實董事成員多元化政策有助於提升公司治理效能及經營管理績效。

六、109 年度各次董事會獨立董事出席狀況

●：親自出席；◎：委託出席；○：未出席

董事會	第 1 次	第 2 次	第 3 次	第 4 次	第 5 次	第 6 次	第 7 次	第 8 次	第 9 次	第 10 次	第 11 次	第 12 次	第 13 次	第 14 次	第 15 次
張昌邦	●	●	●	●	●	●	●	●	●	●	●	●	●	●	●
陳瑞隆	●	●	●	●	●	●	●	●	◎	●	●	●	●	●	●
徐爵民	●	●	●	●	●	●	-	-	-	-	-	-	-	-	-
魏啓林	-	-	-	-	-	-	●	●	●	●	●	●	●	●	●

註 1：獨立董事徐爵民 109/06/12 任期屆滿解任。

註 2：109/06/12 董事改選，魏啓林為新任獨立董事。

(二) 審計委員會運作情形

審計委員會運作情形資訊

109 年度審計委員會開會 4 次【A】，獨立董事出席情形如下：

職稱	姓名	實際出(列)席 次數【B】	委託出席次數	實際出(列)席率(%) 【B/A】	備註
召集人	張昌邦	4	0	100%	109.06.12 連任
委員	陳瑞隆	4	0	100%	109.06.12 連任
委員	徐爵民	2	0	100%	109.06.12 解任
委員	魏啓林	2	0	100%	109.06.12 新任

其他應記載事項：

一、審計委員會之運作如有下列情形之一者，應敘明董事會日期、期別、議案內容、審計委員會決議結果以及公司對審計委員會意見之處理。

(一)證券交易法第 14 條之 5 所列事項：

審委會	議案內容	證交法 §14-5 所列事項	公司對審計 委員會意見 之處理	審計委員會決議結果
第 1 屆 第 12 次 109.03.24	1. 108 年度內部控制制度聲明書	14-5-11	無	全體通過
	2. 108 年度財務報告及營業報告書	14-5-10	無	全體通過
	3. 108 年盈餘分派	14-5-11	無	全體通過
	4. 簽證會計師委任	14-5-8	無	全體通過
	5. 修訂股東會議事規則	14-5-11	無	全體通過
	6. 修訂取得或處分資產處理程序	14-5-3	無	全體通過
	7. 修訂公司治理實務守則	14-5-11	無	全體通過
	8. 修訂企業社會責任實務守則	14-5-11	無	全體通過
第 1 屆 第 13 次 109.05.12	1. 109 年第一季合併財務報告	14-5-10	無	全體通過
第 2 屆 第 1 次 109.08.11	1. 109 年第二季合併財務報告	14-5-10	無	全體通過
	2. 修訂董事會議事規則	14-5-11	無	全體通過
	3. 修訂獨立董事之職責範疇規則	14-5-11	無	全體通過
	4. 修訂董事選舉辦法	14-5-11	無	全體通過
	5. 修訂道德行為準則	14-5-11	無	全體通過
第 2 屆 第 2 次 109.11.10	1. 修正內部控制制度	14-5-1	無	全體通過
	2. 110 年內部稽核計劃	14-5-2	無	全體通過
	3. 109 年第三季合併財務報告	14-5-10	無	全體通過
	4. 109 年簽證會計師報酬	14-5-8	無	全體通過

(二)除前開事項外，其他未經審計委員會通過，而經全體董事三分之二以上同意之議決事項：無。

二、獨立董事對利害關係議案迴避之執行情形，應敘明獨立董事姓名、議案內容、應利益迴避原因以及參與表決情形：無。

三、獨立董事與內部稽核主管及會計師之溝通情形(應包括就公司財務、業務狀況進行溝通之重大事項、方式及結果

等)：

(一)內部稽核主管依據「公開發行公司建立內部控制制度處理準則」規定，稽核報告及追蹤報告陳核後，於稽核項目完成之次月底前交付各獨立董事查閱。

(二)針對獨立董事之查閱指示事項再進行後續改善跟催作業，改善完成後並向獨立董事報告。查閱結果於當月董事會報告。

(三)董事會對公司內部控制制度重要議題指示專案稽核時，成立稽核專案小組進行專案查核完成後並報告稽核結果。

(四)稽核主管每月向獨立董事報告內部稽核業務。獨立董事與稽核主管溝通狀況良好。

(五)獨立董事於每季公司治理會議對重要財務及業務情況進行溝通。獨立董事與會計師溝通狀況良好。

四、獨立董事與內部稽核主管及會計師溝通事項及情形：

會議日期	列席人員	會議內容	公司處理執行結果
109.03.24 審計委員會	會計師 內部稽核主管	108 年度內部控制制度聲明書 108 年度財務報告及營業報告書 108 年盈餘分派 簽證會計師委任 修訂股東會議事規則 修訂取得或處分資產處理程序 修訂公司治理實務守則 修訂企業社會責任實務守則	提請董事會決議 提請董事會決議 提請董事會決議 提請董事會決議 提請董事會決議 提請董事會決議 提請董事會決議 提請董事會決議
109.03.24 公司治理會議	會計師 內部稽核主管	108 年度財務報告查核之範圍及查核意見 關鍵查核事項說明 財務報表及重要會計項目分析說明 或有事項 期後事項	本次會議董事無意見
109.05.12 審計委員會	會計師	109 年第一季合併財務報告	提請董事會決議
109.05.12 公司治理會議	會計師 內部稽核主管	109 年第一季合併財務報告核閱之範圍及結論 財務報表及重要會計項目分析說明 重要法令更新	本次會議董事無意見
109.08.11 審計委員會	會計師 內部稽核主管	109 年第二季合併財務報告 修訂董事會議事規則 修訂獨立董事之職責範疇規則 修訂董事選舉辦法 修訂道德行為準則	提請董事會決議 提請董事會決議 提請董事會決議 提請董事會決議 提請董事會決議
109.08.11 公司治理會議	會計師 內部稽核主管	109 年第二季合併財務報告核閱之範圍及結論 財務報表及重要會計項目分析說明 重要法令更新	本次會議董事無意見
109.11.10 審計委員會	會計師 內部稽核主管	109 年第三季合併財務報告 通過修正內部控制制度 通過 110 年內部稽核計劃 通過 109 年簽證會計師報酬	提請董事會決議 提請董事會決議 提請董事會決議 提請董事會決議

會議日期	列席人員	會議內容	公司處理執行結果
109.11.10 公司治理會議	會計師 內部稽核主管	109 年第三季合併財務報告核閱之範圍及結論 財務報表及重要會計項目分析說明 關鍵查核事項	本次會議董事無意見

五、審計委員會旨在協助董事會為履行其監督公司在執行有關會計、稽核、財務報導流程及財務控制上的品質誠信度。審計委員會審議的事項主要包括：

1. 依證交法第十四條之一規定訂定或修正內部控制制度。
2. 內部控制制度有效性之考核。
3. 依證交法第三十六條之一規定訂定或修正取得或處分資產、從事衍生性商品交易、資金貸與他人、為他人背書或提供保證之重大財務業務行為之處理程序。
4. 涉及董事自身利害關係之事項。
5. 重大之資產或衍生性商品交易。
6. 重大之資金貸與、背書或提供保證。
7. 募集、發行或私募具有股權性質之有價證券。
8. 簽證會計師之委任、解任或報酬。
9. 財務、會計或內部稽核主管之任免。
10. 由董事長、經理人及會計主管簽名或蓋章之年度財務報告及須經會計師查核簽證之第二季財務報告。
11. 其他公司或主管機關規定之重大事項。

六、109 年度審計委員會業務執行情形如下：

1. 本公司每季召開審計委員會，監督公司財務業務狀況及內部控制制度。
2. 109 年運作情形請詳一(一)。
3. 審閱財務報告。
4. 評估內部控制系統之有效性：審計委員會評估本公司內部控制系統的政策和程序(包括財務、營運、風險管理、資訊安全、外包、法令遵循等控制措施)的有效性，並審查了本公司稽核部門和管理層的定期報告，包括風險管理與法令遵循。審計委員會認為本公司的風險管理和內部控制系統是有效的，本公司已採用必要的控制機制來監督並糾正違規行為。

(三) 監察人參與董事會運作情形：不適用、本公司於 106 年 6 月 16 日已設置審計委員會。

(四) 公司治理運作情形及與上市上櫃公司治理實務守則差異情形及原因

評估項目	運作情形		與上市上櫃公司治理實務守則差異情形及原因
	是	否 摘要說明	
一、公司是否依據「上市上櫃公司治理實務守則」訂定並揭露公司治理實務守則？	V	本公司103年依「上市上櫃公司治理實務守則」，訂定「英業達股份有限公司治理實務守則」，於109年3月24日經董事會通過第五次修訂，為強化董事會職能、建立與股東互動機制、尊重利害關係人權益與提升資訊透明度建置有效的公司治理架構，並揭露於本公司網站及公開資訊觀測站。	無差異。
二、公司股權結構及股東權益			
(一) 公司是否訂定內部作業程序處理股東建議、疑義、糾紛及訴訟事宜，並依程序實施？	V	(一) 本公司設置發言人，訂定股務作業程序，由股務部與投資法人關係部負責並設置專用信箱受理股東與投資法人之建議、疑義、糾紛及訴訟等事宜，並依程序實施；另委任專業股務代理機構作為服務股東之窗口。	無差異。
(二) 公司是否掌握實際控制公司之主要股東及主要股東之最終控制者名單？	V	(二) 本公司對內部人(董事、經理人及持有股份超過股份總額10%之股東)所持股權變動情形，均按月於公開資訊觀測站申報，股務單位能即時有效掌握主要股東及主要股東之最終控制者名單。	無差異。
(三) 公司是否建立、執行與關係企業間之風險控管及防火牆機制？	V	(三) 本公司依法於內部控制及子公司管理辦法，以建立、執行與關係企業間之風險控管及防火牆機制。	無差異。
(四) 公司是否訂定內部規範，禁止公司內部人利用市場上未公開資訊買賣有價證券？	V	(四) 本公司已訂定「道德行為準則」及「防範內線交易管理作業程序」等，規範禁止公司內部人利用市場上未公開資訊買賣有價證券，並定期作內部宣導。	無差異。
三、董事會之組成及職責			
(一) 董事會是否就成員組成擬訂多元化方針及落實執行？	V	(一) 本公司治理實務守則第20條，已訂定董事會成員多元化方針。包含基本條件與價值(性別、年齡、國籍及文化)、專業知識與技能。現任董事會成員9人(含獨立董事3人)，皆分別具有法律、財會、產業、行銷或科技專業背景。落實情形請參閱本公司個別董事落實董事會成員多元化政策情形。	無差異。
(二) 公司除依法設置薪資報酬委員會及審計委員會外，是否自願設置其他各類功能性委員會？	V	(二) 本公司由全體獨立董事擔任薪資報酬委員會及審計委員會成員，其成員、職責與運作情形，請分別參閱審計委員會運作情形及薪資報酬委員會運作情形。本公司設有「社會責任小組」，專職推動企業社會責任相關事務。	無差異。
(三) 公司是否訂定董事會績效評估辦法及其評估方式，每年並定期進行績效評估，且將績效評估之結果提報董事會，並運用於個別董事薪資報酬及提名續任之參考？	V	(三) 本公司訂定董事會績效評估辦法，以落實公司治理並提升董事會功能，於109年12月29日經董事會通過第三次修訂，由公司治理主管負責每年定期績效評估作業之執行與完成。109年執行董事會績效評估範圍，包括整體董事會、功能性委員會及個別董事成員之績效評估。評估方式包括董事會內部自評及董事成員自評。董事會內部績效評估內容包含：一、對公司營運之參與程度。二、提升董事會決策品質。三、董事會組成與結構。四、董事的選任及持續進修。五、內部控制。五大面向共25個項目；功能性委員會績效評估內容包含：一、對公司營運之參與程度。二、功能性委員會職責認知。三、提升功能性委員會決策品質。四、功能性委員會組成及成員選任。五、內部控制。五大面向共25個項目；董事成員績效評估內容包含：一、公司目標與任務之掌握。二、董事職責認知。三、對公司營運之參與程度。四、內部關係經營與溝通。五、董事之專業及持續進修。六、內部控制。六大面向共20個項目；109年董事會內部自評整體董事會、功能性委員會、董事成員自評之績效評估	無差異。

評估項目	運作情形		與上市上櫃公司治理實務守則差異情形及原因
	是	否 摘要說明	
(四)公司是否定期評估簽證會計師獨立性？	V	<p>結果皆為優等。109年評估結果及建議已於110年1月董事會報告，並運用於個別董事薪資報酬及提名續任之參考。本公司董事會績效評估辦法明定至少每三年由外部專業獨立機構或外部專家學者團隊執行評估一次。最近一次外部評估年度為107年。委由外部專業獨立機構安侯企業管理股份有限公司執行，專案負責人為朱成光執行副總經理，執行時間為107年9月4日至108年1月9日，評估範圍包括整體董事會、功能性委員會及個別董事成員。評估方式係結合資料分析、問卷及訪談三種方式進行，並依據評估結果出具績效評估報告。董事會評估內容包括建構有效能的董事會、董事會之有效運作、專業發展與進修、企業前瞻、履行職責、經營階層之管理、公司文化之創造、與利害關係人之溝通及績效評估。董事成員評估內容包含對公司目標與任務之掌握、董事職責認知、專業發展與進修、履行職責、對公司營運參與程度及內部關係經營與溝通。審計委員會績效評估內容包括建構有效能的審計委員會、審計委員會之有效運作、專業發展與進修、履行職責、申訴管道之建立、與董事會之關係及績效評估。薪酬委員會績效評估包含建構有效能的薪酬委員會、薪酬委員會之有效運作、專業發展與進修、履行職責、與董事會之關係、績效評估。107年董事會外部評估整體董事會、功能性委員會及董事成員之績效評估結果皆為「介於良好至優異」之間。優化建議包含增加女性董事、強化董事專業發展課程、審計委員會督導全球營運之法遵框架、舉報流程等。107年董事會績效評估結果及建議已於108年1月董事會報告。下次外部評估於111年進行110年績效評估。</p> <p>(四)本公司每年由審計委員會同意後提請董事會決議委任會計師，並定期審查會計師獨立性，評估有無違反職業道德規範公報第10號所規定之情事，及會計師法第47條情事發生，確認會計師與本公司除簽證及財稅案件之費用外，無其他之財務利益及業務關係，並檢查會計師是否為本公司董事、經理人、股東或於本公司支薪，確認其為非利害關係人，經本公司對會計師獨立性評估結果審查確認其已具獨立性後，方進行會計師之聘任及費用之審議。109年3月24日經董事會決議通過109年簽證會計師之委任及獨立性評估。</p>	無差異。
四、上市上櫃公司是否配置適任及適當人數之公司治理人員，並指定公司治理主管，負責公司治理相關事務(包括但不限於提供董事、監察人執行業務所需資料、協助董事、監察人遵循法令、依法辦理董事會及股東會之會議相關事宜、辦理公司登記及變更登記、製作董事會及股東會議事錄等)？	V	<p>本公司108年2月26日經董事會決議通過，指定公司治理主管由已具備公開發行公司從事財務、股務及議事等達三年以上管理工作經驗之財務長游進寶副總兼任。主要職責包含一、依法辦理董事會及股東會之會議相關事宜。二、製作董事會及股東會議事錄。三、協助董事就任及持續進修。四、提供董事執行業務所需之資料。五、協助董事遵循法令。六、其他依公司章程或契約所訂定之事項等。</p> <p>109年業務執行情形如下：</p> <p>1. 協助董事執行業務、提供所需資料及安排董事進修：(1)針對公司經營領域以及公司治理相關之最新法令規章修訂發展，於就任時提供董事會成員，並定期更新。(2)提供董事所需之公司資訊，維持董事與各業務主管溝通、交流順暢。(3)協助安排獨立董事與內部稽核主管、簽證會計師相關會議。(4)協助董事擬定年度進修計畫及安排課程。2. 協</p>	無差異。

評估項目	運作情形		與上市上櫃公司治理實務守則差異情形及原因
	是	否 摘要說明	
		助董事會及股東會議事程序及決議法遵事宜：(1)向董事會報告公司之公司治理運作狀況。(2)協助提醒董事執行業務應遵守之法規。3.擬訂董事會議程於七日前通知董事，召集會議並提供會議資料，議題如需利益迴避予以事前提醒，並於會後二十天內完成董事會議事錄。4.依法辦理股東會相關變更登記。5.執行董事會績效評估。6.已執行其他依公司章程或契約所訂定之事項。	
五、公司是否建立與利害關係人（包括但不限於股東、員工、客戶及供應商等）溝通管道，及於公司網站設置利害關係人專區，並妥適回應利害關係人所關切之重要企業社會責任議題？	V	本公司已建立發言人制度，專責處理相關事宜，並於公司網站設置利害關係人專區，透過電話、傳真及電子郵件等資訊傳遞方式，與利害關係人隨時保持溝通管道，對於利害關係人所關切之重要企業社會責任議題及反應也會做妥善處理，以尊重並維護其應有之權益，每年鑑別主要利害關係人關切議題與各利害關係人溝通情形並定期提報董事會。請參閱本公司網站。	無差異。
六、公司是否委任專業股務代辦機構辦理股東會事務？	V	本公司已委由「台新國際商業銀行股份有限公司」股務代理部負責服務股東及處理股東會事務。	無差異。
七、資訊公開			
(一)公司是否架設網站，揭露財務業務及公司治理資訊？	V	(一)本公司設置中英文網站隨時更新揭露財務業務及公司治理資訊。	無差異。
(二)公司是否採行其他資訊揭露之方式（如架設英文網站、指定專人負責公司資訊之蒐集及揭露、落實發言人制度、法人說明會過程放置公司網站等）？	V	(二)本公司已架設中、英文網站，並指定專人負責公司資訊之蒐集及揭露；並設置發言人及代理發言人制度；於公司網站提供法人說明會資料供投資人參閱。	無差異。
(三)公司是否於會計年度終了後兩個月內公布並申報年度財務報告，及於規定期限前提早公告並申報第一、二、三季財務報告與各月份營運情形？	V	(三)本公司於規定期限前公告申報各季財務報告與各月份營運情形。	無差異。
八、公司是否有其他有助於瞭解公司治理運作情形之重要資訊（包括但不限於員工權益、僱員關懷、投資者關係、供應商關係、利害關係人之權利、董事及監察人進修之情形、風險管理政策及風險衡量標準之執行情形、客戶政策之執行情形、公司為董事及監察人購買責任保險之情形）？	V	<p>1.員工權益：依政府法令及本公司人事管理辦法，提供應有的各項勞動基本條件，包含工時機制及完善請假制度，並提供穩定安全工作環境，及勞保、健保、退休金提撥等基本福利外，另享有定期健檢及團體保險，以及完善的員工退休辦法。</p> <p>2.僱員關懷：本公司依法設置職業安全衛生委員會，研議安全與衛生相關規定，為確保員工安全與健康，制定「職業安全衛生政策」，定期舉辦各種專題演講及課程，並提供醫師與心理健康諮詢，開放多元管道供員工表達意見及諮詢，創造良好的參與感及順暢的雙向溝通管道。</p> <p>3.投資者關係：本公司以保障股東權益為最大目標，即時公告有關財務、業務等公司訊息。</p> <p>4.供應商關係：本公司除訂定「道德行為準則」及「全球員工行為準則管理辦法」自我要求外，身為責任商業聯盟(RBA)成員之責任，亦制定了英業達責任商業聯盟行為準則來要求供應商遵守，此準則聲明涵蓋了英業達對供應商在勞工、健康、安全、環境與商業道德的標準。本公司對供應商的重要訊息會公告在iSupplier網站平台，每年亦持續舉辦「英業達集團永續供應鏈說明會」，期許以身作則帶領更多供應商夥伴們共同提升環保意識，善盡企業社</p>	<p>無差異。</p> <p>無差異。</p> <p>無差異。</p> <p>無差異。</p>

評估項目	運作情形			與上市上櫃公司治理實務守則差異情形及原因
	是	否	摘要說明	
			會責任。 5. 利害關係人之權利：依「英業達股份有限公司治理實務守則」第51條-54條執行運作並設有利害關係人專區。 6. 風險管理政策及風險衡量標準之執行情形：請參閱年報風險事項之分析評估及 2020 英業達企業社會責任報告書之英業達風險管理。 7. 客戶政策之執行情形：本公司已制定適當之客戶政策及營運目標，並適時調整經營策略，達成目標。 8. 公司為董事購買責任保險之情形：已為董事購買相關責任保險至111年1月1日，保單到期會進行續約，並已將董事責任保險投保金額、承保範圍及保險費率提董事會報告。	無差異。 無差異。 無差異。 無差異。
九、請就臺灣證券交易所股份有限公司公司治理中心最近年度發布之公司治理評鑑結果說明已改善情形，及就尚未改善者提出優先加強事項與措施。(未列入受評公司者無需填列)	V		109 年已訂定風險管理政策；針對尚未得分項目，持續加強推動。	無差異。

十、本公司董事已適時參加各專業機構之相關進修課程：109年度進修情形如下。

職稱	姓名	進修日期	進修課程名稱	進修時數	主辦單位
董事長	卓桐華	109.03.24	上市上櫃誠信經營守則及 ISO 37001 反賄賂管理系統之簡介	1.5 小時	社團法人中華公司治理協會
		109.05.12	新冠肺炎對經濟產業衝擊及後續展望	1.5 小時	社團法人中華公司治理協會
		109.08.11	從公司治理看小藍杯風暴-瑞幸咖啡	1.5 小時	社團法人中華公司治理協會
		109.11.10	新世代消費行為創造經濟模式	1.5 小時	社團法人中華公司治理協會
董事	葉國一	109.03.24	上市上櫃誠信經營守則及 ISO 37001 反賄賂管理系統之簡介	1.5 小時	社團法人中華公司治理協會
		109.05.12	新冠肺炎對經濟產業衝擊及後續展望	1.5 小時	社團法人中華公司治理協會
		109.08.11	從公司治理看小藍杯風暴-瑞幸咖啡	1.5 小時	社團法人中華公司治理協會
		109.11.10	新世代消費行為創造經濟模式	1.5 小時	社團法人中華公司治理協會
董事	溫世智	109.03.24	上市上櫃誠信經營守則及 ISO 37001 反賄賂管理系統之簡介	1.5 小時	社團法人中華公司治理協會
		109.05.12	新冠肺炎對經濟產業衝擊及後續展望	1.5 小時	社團法人中華公司治理協會
		109.08.11	從公司治理看小藍杯風暴-瑞幸咖啡	1.5 小時	社團法人中華公司治理協會
		109.11.10	新世代消費行為創造經濟模式	1.5 小時	社團法人中華公司治理協會
董事	李詩欽	109.03.24	上市上櫃誠信經營守則及 ISO 37001 反賄賂管理系統之簡介	1.5 小時	社團法人中華公司治理協會
		109.05.12	新冠肺炎對經濟產業衝擊及後續展望	1.5 小時	社團法人中華公司治理協會
		109.08.11	從公司治理看小藍杯風暴-瑞幸咖啡	1.5 小時	社團法人中華公司治理協會
		109.11.10	新世代消費行為創造經濟模式	1.5 小時	社團法人中華公司治理協會
董事	張景嵩	109.03.24	上市上櫃誠信經營守則及 ISO 37001 反賄賂管理系統之簡介	1.5 小時	社團法人中華公司治理協會
		109.05.12	新冠肺炎對經濟產業衝擊及後續展望	1.5 小時	社團法人中華公司治理協會
		109.08.11	從公司治理看小藍杯風暴-瑞幸咖啡	1.5 小時	社團法人中華公司治理協會
		109.11.10	新世代消費行為創造經濟模式	1.5 小時	社團法人中華公司治理協會
董事	葉力誠	109.03.23	上市上櫃誠信經營守則及 ISO 37001 反賄賂管理系統之簡介	1.5 小時	社團法人中華公司治理協會
		109.05.11	新冠肺炎對經濟產業衝擊及後續展望	1.5 小時	社團法人中華公司治理協會
		109.08.10	從公司治理看小藍杯風暴-瑞幸咖啡	1.5 小時	社團法人中華公司治理協會
		109.11.09	新世代消費行為創造經濟模式	1.5 小時	社團法人中華公司治理協會
獨立董事	張昌邦	109.03.24	上市上櫃誠信經營守則及 ISO 37001 反賄賂管理系統之簡介	1.5 小時	社團法人中華公司治理協會
		109.05.12	新冠肺炎對經濟產業衝擊及後續展望	1.5 小時	社團法人中華公司治理協會
		109.08.11	從公司治理看小藍杯風暴-瑞幸咖啡	1.5 小時	社團法人中華公司治理協會

職稱	姓名	進修日期	進修課程名稱	進修時數	主辦單位
		109.11.10	新世代消費行為創造經濟模式	1.5 小時	社團法人中華公司治理協會
獨立董事	陳瑞隆	109.03.24	上市上櫃誠信經營守則及 ISO 37001 反賄賂管理系統之簡介	1.5 小時	社團法人中華公司治理協會
		109.05.12	新冠肺炎對經濟產業衝擊及後續展望	1.5 小時	社團法人中華公司治理協會
		109.08.11	從公司治理看小藍杯風暴-瑞幸咖啡	1.5 小時	社團法人中華公司治理協會
		109.09.04	企業併購之董監責任	3.0 小時	社團法人中華公司治理協會
		109.11.10	新世代消費行為創造經濟模式	1.5 小時	社團法人中華公司治理協會
獨立董事	魏啓林	109.03.23	上市上櫃誠信經營守則及 ISO 37001 反賄賂管理系統之簡介	1.5 小時	社團法人中華公司治理協會
		109.05.11	新冠肺炎對經濟產業衝擊及後續展望	1.5 小時	社團法人中華公司治理協會
		109.08.11	從公司治理看小藍杯風暴-瑞幸咖啡	1.5 小時	社團法人中華公司治理協會
		109.08.11	公司重大資訊揭露與董監責任	3.0 小時	社團法人中華公司治理協會
		109.08.11	新公司法對董監股東影響	3.0 小時	社團法人中華公司治理協會
		109.09.29	企業併購中之公司治理規範、法人透明度與洗錢防制規範新趨勢	3.0 小時	財團法人中華民國證券暨期貨市場發展基金會
		109.11.10	新世代消費行為創造經濟模式	1.5 小時	社團法人中華公司治理協會
		109.11.27	2021 年經濟展望及產業趨勢	3.0 小時	財團法人中華民國證券暨期貨市場發展基金會
		109.11.27	機構投資人在企業提升公司治理中扮演之角色	3.0 小時	社團法人中華公司治理協會

十一、本公司經理人（總經理、副總經理、會計、財務、內部稽核主管等）參與公司治理有關之進修及訓練情形：
109年度進修與訓練情形如下。

職稱	姓名	進修日期	進修課程名稱	進修時數	主辦單位
總經理	巫永財	109.07.12	斷鏈之後：科技產業鏈的分整合	2.0 小時	英業達
		109.08.25	Digital Ambition Analyst Workshop	2.0 小時	英業達
群總經理	張 輝	109.10.29	人工智慧的發展趨勢與應用	2.0 小時	英業達
群總經理	蔡枝安	109.01.08	智慧製造帶動數位轉型	2.0 小時	英業達
副總經理 (公司治理 主管)	游進寶	109.03.23	上市上櫃誠信經營守則及 ISO 37001 反賄賂管理系統之簡介	1.5 小時	社團法人中華公司治理協會
		109.05.11	新冠肺炎對經濟產業衝擊及後續展望	1.5 小時	社團法人中華公司治理協會
		109.08.11	從公司治理看小藍杯風暴-瑞幸咖啡	1.5 小時	社團法人中華公司治理協會
		109.08.24~ 109.08.25	發行人證券商證券交易所會計主管持續進修班	12.0 小時	財團法人中華民國會計研究發展基金會

職稱	姓名	進修日期	進修課程名稱	進修時數	主辦單位
		109.11.10	新世代消費行為創造經濟模式	1.5 小時	社團法人中華公司治理協會
		109.12.31	跨境交易與國際稅務趨勢接軌之影響與因應	3.0 小時	社團法人中華公司治理協會
		109.12.31	集團企業常見稅務爭議及稅務治理策略	3.0 小時	社團法人中華公司治理協會
副總經理	許慶武	109.06.11	上市櫃公司誠信經營守則-ISO37001 賄賂防制管理制度導入實務探討	6.0 小時	財團法人中華民國證券暨期貨市場發展基金會
		109.09.08	主管機關要求設置「法定主管及人員」之法遵稽核	6.0 小時	財團法人中華民國證券暨期貨市場發展基金會
副總經理	林書如	109.05.28	績效管理	3.0 小時	英業達
副總經理	李瑞進	109.07.16	團隊領導	3.0 小時	英業達
資深協理	余文祺	109.06.19	領導與管理	3.0 小時	英業達
資深協理	林世斌	109.09.18	2020 MAP 管理才能探索課程公開班	7.0 小時	台灣松誼管理顧問(股)公司
		109.11.12~109.11.13	MAP 管理才能評鑑教練認證班	14.0 小時	台灣松誼管理顧問(股)公司
協理	梁偉然	109.08.13	2020 5G 應用與產業發展趨勢	2.0 小時	英業達
協理	蕭一瑩	109.09.17	經濟分析講座	2.0 小時	英業達

十二、本公司與財務資訊透明有關人員取得相關證照情形：

名稱	中華民國會計師	國際內部稽核師	內部稽核師	公開發行公司財會主管專業認證	股務人員	公司治理人員	企業內部控制基本能力測驗	國際電腦稽核師	銀行內部控制與內部稽核	國際內控自評師
人數	5	4	5	1	2	2	5	1	1	1

十三、本公司制訂董事會成員及重要管理階層之接班規劃：

為健全本公司董事會功能及強化管理機制，依公司經營發展衡酌實務運作需要，建立適當董事會結構、擬訂董事會成員之多元化方針，依公平對待股東原則，採候選人提名制度選舉董事。英業達秉持「人才為本」理念，「人才培育」是英業達永續經營的基礎，結合公司策略目標、管理職能與核心價值，規劃完善接班計劃，董事會於每年 5 月定期評估管理階層繼任計劃之發展與執行，以確保永續經營。董事之選任之多元化目標方針包括：(1)基本條件與價值：性別、年齡、國籍及文化等。(2)專業知識技能：法律、會計、產業、財務、行銷或科技等專業背景、專業技能及產業經驗。管理階層之選任：(1)建立人才梯隊：首先評估公司關鍵職位及這些職位所需能力、資格與條件，並透過評測工具協助評估潛力人才，再根據組織策略核定人才發展計劃，透過多元發展計畫，如工作指導、輪調、參與會議、跨單位合作、執行專案，全面性地從實務中學習承擔並培養未來人才應具備的職場競爭力。(2)建構人才發展藍圖與職能模型：根據階層別建立對應的管理職能及其訓練發展方式，發展以職能為導向的人才資源管理模式以確保公司人才資源穩定發展。每年進行專業能力盤點與啟動個人發展專案；系統性開展專業技術訓練課程及舉辦不定期集團經營會議、高階主管會議、共識營等進行關鍵職位所需的培訓課程。109 年分別舉辦集團經營會議 2 場、高階主管會議 2 場及 19 場中高階管理階層培訓課程。本公司 109 年 6 月 12 日股東常會選出董事九人(含獨立董事三人)，當選之董事為卓桐華、葉國一、溫世智、李詩欽、張景嵩及葉力誠，其中前五位為續任之董事，熟悉本公司董事會運作，分別在產業、行銷或科技各有所長，新任董事葉力誠先生在資訊工程及資產管理領域學經歷完備；當選之獨立董事為張昌邦、陳瑞隆及魏啓林，其中前二位為續任之獨立董事，分別在法律、經濟各有所長，魏啓林先生在經濟與工商管理領域學經歷完整，具備五年以上公司業務所需之工作經驗，對本公司有明顯助益。

(五) 薪資報酬委員會

〈1〉薪資報酬委員會成員資料

身分別 (註1)	姓名	條件	是否具有五年以上工作經驗 及下列專業資格			符合獨立性情形（註2）										兼任其他 公開發行 公司薪資 報酬委員 會成員數	備註
			商務、法官、檢察官、律師、會計師或其他與公司業務所需之國家考試及格證書之專門職業及技術人員	具有商務、財務、會計或公司業務所需之工作經驗		(1)	(2)	(3)	(4)	(5)	(6)	(7)	(8)	(9)	(10)		
獨立董事	張昌邦		V	V	V	V	V	V	V	V	V	V	V	V	V	3	
獨立董事	陳瑞隆		-	-	V	V	V	V	V	V	V	V	V	V	V	1	
獨立董事	魏啓林		V	-	V	V	V	V	V	V	V	V	V	V	V	3	

註1：身分別請填列係為董事、獨立董事或其他。

註2：各成員於選任前二年及任職期間符合下述各條件者，請於各條件代號下方空格中打“✓”。

- (1) 非為公司或其關係企業之受僱人。
- (2) 非公司或其關係企業之董事、監察人(但如為公司與其母公司、子公司或屬同一母公司之子公司依本法或當地國法令設置之獨立董事相互兼任者，不在此限)。
- (3) 非本人及其配偶、未成年子女或以他人名義持有公司已發行股份總數1%以上或持股前十名之自然人股東。
- (4) 非(1)所列之經理人或(2)、(3)所列人員之配偶、二親等以內親屬或三親等以內直系血親。
- (5) 非直接持有公司已發行股份總數5%以上、持股前五名或依公司法第27條第1項或第2項指派代表人擔任公司董事或監察人之法人股東之董事、監察人或受僱人(但如為公司與其母公司、子公司或屬同一母公司之子公司依本法或當地國法令設置之獨立董事相互兼任者，不在此限)。
- (6) 非與公司之董事席次或有表決權之股份超過半數係由同一人控制之他公司董事、監察人或受僱人(但如為公司或其母公司、子公司或屬同一母公司之子公司依本法或當地國法令設置之獨立董事相互兼任者，不在此限)。
- (7) 非與公司之董事長、總經理或相當職務者互為同一人或配偶之他公司或機構之董事(理事)、監察人(監事)或受僱人(但如為公司與其母公司、子公司或屬同一母公司之子公司依本法或當地國法令設置之獨立董事相互兼任者，不在此限)。
- (8) 非與公司有財務或業務往來之特定公司或機構之董事(理事)、監察人(監事)、經理人或持股5%以上股東(但特定公司或機構如持有公司已發行股份總數20%以上，未超過50%，且為公司與其母公司、子公司或屬同一母公司之子公司依本法或當地國法令設置之獨立董事相互兼任者，不在此限)。
- (9) 非為公司或其關係企業提供審計或最近二年取得報酬累計金額未逾新臺幣50萬元之商務、財務、會計等相關服務之專業人士、獨資、合夥、公司或機構之企業主、合夥人、董事(理事)、監察人(監事)、經理人及其配偶。但依證券交易法或企業併購法相關法令履行職權之薪資報酬委員會、公開收購審議委員會或併購特別委員會成員，不在此限。
- (10) 未有公司法第30條各款情事之一。

〈2〉薪資報酬委員會運作情形資訊

一、本公司之薪資報酬委員會委員計三人。

二、本屆委員任期：109 年 06 月 12 日至 112 年 06 月 11 日，109 年度薪資報酬委員會開會 2 次【A】，委員資格及出席情形如下：

職稱	姓名	實際出席次數【B】	委託出席次數	實際出席率【B/A】	備註
召集人	張昌邦	2	0	100%	109.06.12 連任
委員	陳瑞隆	2	0	100%	109.06.12 連任
委員	徐爵民	1	0	100%	109.06.12 解任
委員	魏啓林	1	0	100%	109.06.12 新任

其他應記載事項：

一、董事會如不採納或修正薪資報酬委員會之建議，應敘明董事會日期、期別、議案內容、董事會決議結果以及公司對薪資報酬委員會意見之處理（如董事會通過之薪資報酬優於薪資報酬委員會之建議，應敘明其差異情形及原因）：無。

二、薪資報酬委員會之議決事項，如成員有反對或保留意見且有紀錄或書面聲明者，應敘明薪資報酬委員會日期、期別、議案內容、所有成員意見及對成員意見之處理：無。

註：本公司每年召開薪酬委員會，訂定並定期檢討公司董事及經理人績效評估與薪資報酬之政策、制度、標準與結構，及定期評估訂定其薪資報酬，並向董事會提出建議。

〈3〉本公司薪資報酬委員會 109 年度運作情形

會議日期	會議內容	決議結果	公司對薪資報酬委員會意見之處理
109.03.24 第三屆第七次	1. 通過修訂薪資報酬委員會組織規程。 2. 108 年員工酬勞及董事酬勞分配。	委員會全體成員同意通過	提董事會由全體出席董事同意通過
109.12.29 第四屆第一次	1. 通過修訂薪資報酬委員會組織規程。 2. 通過修訂董事會績效評估辦法。 3. 檢討現行董事及經理人績效評估與薪資報酬政策、制度、標準與結構。 4. 109 年員工酬勞及董事酬勞提撥比率。 5. 本公司經理人薪酬與年終獎金規劃。	委員會全體成員同意通過	提董事會由全體出席董事同意通過

(六) 履行社會責任情形及與上市上櫃公司企業社會責任實務守則差異情形及原因

評估項目	運作情形(註1)		與上市上櫃公司企業社會責任實務守則差異情形及原因
	是	否 摘要說明(註2)	
一、公司是否依重大性原則，進行與公司營運相關之環境、社會及公司治理議題之風險評估，並訂定相關風險管理政策或策略?(註3)	V	<p>本公司於109年3月董事會通過修訂企業社會責任實務守則，依重大性原則，進行與公司營運相關之環境、社會及公司治理議題之風險評估，並訂定風險管理政策。109年5月訂定風險管理政策提報董事會，每年定期向董事會報告風險管理運作情形以加強落實風險管理機制。審計委員會每年審查內部控制制度(包括控制環境、風險評估、控制作業、資訊與溝通、監督作業)的有效性與稽核報告後，經董事會通過。</p> <p>1. 風險管理政策：有效預防及控制風險，提昇管理績效，達到永續經營之目的。辨識重大風險、評估風險分析、明確因應策略、強化應變機制、有效降低風險、提高競爭力，透過各單位內部控制作業程序評估設計、執行及運作，達成有效風險控管目標，以維護股東權益及維持公司競爭力。</p> <p>2. 風險管理組織：風險管理依其業務性質執行由各事業群及公司單位負責，本公司董事會及審計委員會為風險評估控管之最終決策者。</p> <p>3. 風險管理程序：各單位每年定期評估，落實執行各項內部控制風險控管程序，以風險的發生機率與造成之影響作為衡量風險大小的標準，有效衡量及控制風險在可接受範圍。各項風險管理程序列入新進人員必修課程，以強化作業風險認知。每年向董事會報告風險管理運作情形，加強落實風險管理機制。</p> <p>4. 風險管理範疇包含「策略風險」、「營運風險」、「財務風險」、「訴訟與智財風險」、「產品安全風險」、「資安風險」、「環安風險」。</p>	無差異。
二、公司是否設置推動企業社會責任專(兼)職單位，並由董事會授權高階管理階層處理，及向董事會報告處理情形?	V	本公司「企業社會責任」的企業層級為董事會之董事長，董事長室下設有「社會責任小組」，專職推動企業社會責任相關事務，負責企業社會責任政策、制度或相關管理方針及具體推動計畫之提出及執行，並每年定期向董事會報告執行計畫與成果。	無差異。
三、環境議題 (一)公司是否依其產業特性建立合適之環境管理制度?	V	(一)本公司所建置的環境永續管理體系係考量政府、客戶、員工及社區等利害關係人的需求與參照ISO/IEC Q等國際標準所建置的環境管理制度，如ISO 14001環境管理系統、IECQ QC 080000有害物質流程管理系統、ISO 14064-1溫室氣體管理系統及ISO 50001能源管理系統等，以上系統均通過獨立第三方驗證機構的外部驗證與查證。此四大管理體系也是英業達對利害關係人的溝通平台。	無差異。
(二)公司是否致力於提升各項資源之利用效率，並使用對環境負荷衝擊低之再生物料?	V	(二)本公司為節省產品生產所需之資源，於設計開發階段透過材料共用、減用之設計及回收再利用等方式，在維持產品功能與品質的條件下，減少產品生產所須使用之零件或耗材。英業達綠色設計策略分為以下8點：1. 盡力尋求減少環境衝擊的方法。2. 縮小產品生命週期的總能源耗用。3. 減輕土地負擔。4. 為清潔生產及使用而設計。5. 為耐久性而設計。6. 為最佳功能化而設計。7. 為再利用(Reuse)、回收(Recovery)、循環利用(Recycling)而設計。8. 避免在產品中使用有毒物質之原物料。	無差異。

評估項目	運作情形(註1)		與上市上櫃公司企業社會責任實務守則差異情形及原因
	是	否 摘要說明(註2)	
(三)公司是否評估氣候變遷對企業現在及未來的潛在風險與機會，並採取氣候相關議題之因應措施？	V	(三)為呼應所在地政府、客戶及國際投資機構對氣候變遷議題之需求，本公司依循Task Force on Climate-related Financial Disclosures(TCFD)氣候變遷治理框架進行管理與揭露。請參閱2020英業達企業社會責任報告書。	無差異。
(四)公司是否統計過去兩年溫室氣體排放量、用水量及廢棄物總重量，並制定節能減碳、溫室氣體減量、減少用水或其他廢棄物管理之政策？	V	(四)1. 溫室氣體管理，2020年英業達溫室氣體排放量(範疇一、二)總計為132,920公噸二氧化碳當量，2019年排放量為132,114公噸二氧化碳當量。2020年英業達之溫室氣體主要排放貢獻來源為輸入能源之間接溫室氣體排放量(範疇二)，佔總排放量之94.64%。2020年範疇三排放量359,646公噸二氧化碳當量，2019年排放量58,050公噸二氧化碳當量，增加原因主要與新增盤查計算項目有關，新增項目共計5項：(1)員工通勤、(2)廢棄物處理、(3)產品使用階段、(4)購買商品與服務、(5)投資。 2. 在節能減碳上，採用「科學基礎減量目標(ScienceBased Target, SBT)」的1.2.1版工具計算出溫室氣體減量目標，溫室氣體減量目標為「以2015為基準年，2030年的範疇一、二溫室氣體排放量減少37.5%。」，「以2020為基準年，2035年的範疇三溫室氣體排放量減少37.5%。」，2020年共推行7大節能方案，節省106萬餘度電；等於減少碳排放量為737公噸二氧化碳當量。上資料均通過獨立第三方驗證機構(SGS)的外部查證。 3. 在水資源管理上，本公司訂定水資源管理政策為「全員節水；改變行為；效率用水；循環再生。」，水資源管理目標為以2012年為基準年，2024年用水密集度減少24%。2020年用水量為130.71萬噸，相較於2019年的149.82萬噸，減少12.76%。2020年人均用水量為65.10噸，相較於2019年的78.95噸，減少17.55%，以上資料均通過獨立第三方驗證機構(SGS)的外部查證。 4. 在廢棄物管理上，本公司訂定廢棄物管理政策為「廢棄物產出最小化，資源循環使用最大化。」，廢棄物管理目標為以2014年為基準年，2025年廢棄物量減少25%。2020年廢棄物量為2.35萬噸，相較於2019年的2.18萬噸，增加7.99%，以上資料均通過獨立第三方驗證機構(SGS)的外部查證。請參閱2020英業達企業社會責任報告書。	無差異。
四、社會議題			
(一)公司是否依照相關法規及國際人權公約，制定相關之管理政策與程序？	V	(一)本公司依據勞動相關法規以及參考國際人權公約，制定「工作規則」、「全球員工行為準則管理辦法」及「員工申訴及外部檢舉規範」，以提供員工公平、公正、良好的工作環境及條件，不分種族、膚色、性別、語言、宗教、政治或其他見解、國籍或社會出身、財產、出生或其他身分等任何區別而有所歧視，以保障人權。上述規範亦公告於內部網站讓同仁自行參閱，確保員工權益。	無差異。
(二)公司是否訂定及實施合理員工福利措施(包括薪酬、休假及其他福利等)，並將經營績效或成	V	(二)本公司依據法令規定制定各類休假假別，並提供各式員工關係及社團活動，並由福委會提供或舉辦各式員工福利及活動。訂定合理之薪資福利政策，並將經營績效或成果適當反映於員工薪酬。	無差異。

評估項目	運作情形(註1)		與上市上櫃公司企業社會責任實務守則差異情形及原因
	是	否 摘要說明(註2)	
果適當反映於員工薪酬？			
(三)公司是否提供員工安全與健康之工作環境，並對員工定期實施安全與健康教育？	V	(三)本公司為提升安衛環能管理績效，設置專業及有效的安衛環能管理制度，每年度規劃安衛環管理計畫，將職業災害防止納入實施。執行不同議題之緊急應變演習，如火災、水災、地震等。研擬風險管理策略並及時掌握國際各項資訊，透過安衛環能管理系統持續改善的精神，以系統化之作法來達到績效展現，採取規劃、執行、查核至矯正之連續循環機制，發揮自主防護及管控的功能，減少潛在安衛環能之風險，進而降低營運風險。健康促進方面，對新進員工皆依法要求，到職前必須提供體格檢查報告；而對於在職員工，本公司優於法令規定，每年定期實施全體員工健康檢查並落實健康管理作業。定期與醫療衛生機構合作，舉辦各項健康講座及諮詢。	無差異。
(四)公司是否為員工建立有效之職涯能力發展培訓計畫？	V	(四)本公司以企業營運目標和發展策略為訓練藍圖，並依員工實際需求，發展出有效之職涯能力發展培訓計畫。(1)人才資產增值：鼓勵員工在職進修英日文課程，以期與國際接軌。(2)企業文化溝通：新進人員到職後進行新人訓練，熟悉內部人事規章制度、企業文化、工作環境等。定期舉辦各式員工集會與溝通會議，由高階主管直接傳達公司經營理念與經營方向，並說明各部門之策略方針。(3)主管培育計畫：定期舉辦基礎/進階主管訓練，以及高階管理精進課程，提升整體管理能力。(4)專業職能發展：根據各項開發專業技術能力之需求，透過技術委員會展開專業技術訓練課程。(5)凝聚團隊共識：辦理各項團隊建立、激勵等課程與策略經營會議，建立對團隊、公司的高度認同。	無差異。
(五)對產品與服務之顧客健康與安全、客戶隱私、行銷及標示，公司是否遵循相關法規及國際準則？並制定相關保護消費者權益政策及申訴程序？	V	(五)本公司提供客戶全面且完善的客戶關係管理服務機制，從接單至產品開發階段到量產階段，於產品出貨後追蹤產品在客戶端的狀況並主動關心客戶的所有反映的訊息；藉由客戶抱怨管理系統，以完整的客訴作業標準程序，建立專案檢討進行成因分析、矯正與預防對策擬定，有效性的確認等，將問題解決並回饋至客戶，瞭解客戶真正的需求以達成客戶最高滿意度，另外透過週期性舉辦的客戶商業檢討會議，透過此會議，討論研發技術、產品交貨、產品品質、售後服務、報價成本、節能減碳、綠色產品、企業社會責任等相關議題，以符合客戶所關切之議題。為迅速解決客戶所反映的問題，除設立客戶服務單位與專責窗口外，並透過至OEM/ODM客戶端駐廠服務機制，提供即時服務與回覆機制。本公司為呼應全球各國環保法規議題及提供客戶更好的環保服務，每年會協助客戶取得產品環保標章認證，包括台灣環保標章(Taiwan Green Mark)、中國環境標章(SEPA)、中國節能標章(CECP)、中國節能標識(CEL)、能源之星(Energy Star)、美國綠色採購評估指南(EPEAT)等認證機制，以提供全球客戶更環保的產品與服務。	無差異。
(六)公司是否訂定供應商管	V	(六)本公司在供應商的多元評鑑部分，除一般業界重視	無差異。

評估項目	運作情形(註1)		與上市上櫃公司企業社會責任實務守則差異情形及原因
	是	否	
理政策，要求供應商在環保、職業安全衛生或勞動人權等議題遵循相關規範，及其實施情形？			<p>的品質、成本、交期、技術能力與服務外，隨著企業社會責任意識之高漲，本公司更將評鑑範圍延伸至綠色產品以及企業社會責任，評鑑範圍則是對應到本公司對供應商的要求，包括：ISO 9001、ISO 14001、ISO 45001、RBA等管理系統的建置。透過多面向的評鑑考量，確保合作的供應商能夠具體回應重要的供應鏈議題，如產品環保設計、製程環保條件作業要求、限用有害物質、禁用童工、保障員工權益、工作場域安全…等。透過供應商RBA稽核，確保供應商無違反上述情形。每年針對既有供應商具有中、高風險之供應商執行現場稽核並要求改善；契約內容明定法令遵循條款，如有違反相關重要法令規章且對環境與社會有顯著影響時，可依此條款終止或解除契約。</p>
五、公司是否參考國際通用之報告書編製準則或指引，編製企業社會責任報告書等揭露公司非財務資訊之報告書？前揭報告書是否取得第三方驗證單位之確信或保證意見？	V		<p>本公司為提升資訊揭露之透明度、完整度及可靠度，「2020英業達企業社會責任報告書」委託獨立第三方驗證機構(SGS)依據GRI永續性報導準則「核心選項」，針對報告書中的內容、數據進行實質性審查及保證作業，以符合GRI永續性報導準則「核心選項」與AA1000 AS v3第二類型高度保證等級。</p> <p>無差異。</p>
<p>六、公司如依據「上市上櫃公司企業社會責任實務守則」定有本身之企業社會責任守則者，請敘明其運作與所定守則之差異情形：</p> <p>本公司 103 年依「上市上櫃公司企業社會責任實務守則」，制訂「英業達股份有限公司企業社會責任實務守則」，履行企業社會責任時，宜充分考量利害關係人之利益，宜以公平合理方式對待客戶或消費者，另以透過商業模式解決社會或環境問題之組織等概括，於 109 年 3 月 24 日經董事會通過第三次修訂，運作上與守則並無差異。</p>			
<p>七、其他有助於瞭解企業社會責任運作情形之重要資訊：</p> <ol style="list-style-type: none"> 1. 環保：對本公司來說，「環保」是我們十大信念中「社會責任」的一環，即「環保、文化、扶貧、社區」，為了善盡企業公民責任及實踐五大方針之「綠能環保」，制定了英業達的環境目標、環境政策與環境專案，以引導同仁的整體力量，邁向綠色永續新願景。 2. 社區參與：以實際行動融入社區生活，長期認養社區公園，聘請專人維護整潔，提供社區居民舒適整潔的公共空間。 3. 社會貢獻：本公司為關懷社會，響應捐血捐愛，熱心社會責任，近年連續獲得全國「職業安全衛生優良單位獎」、環保署「企業環保獎」、內政部特頒發「績優捐血單位獎」、國民健康署「健康職場認證-健康促進標章」、台北市「勞動安全優良單位獎」、勞動部「無災害工時記錄獎-金獎」、天下雜誌「天下企業公民獎」、台灣企業永續學院「台灣企業永續獎」及「企業永續報告獎 - 白金獎」等。 4. 社會公益：英業達公司鼓勵員工積極參與弱勢族群關懷、藝文活動及生態教育等公益活動。於99年成立英業達集團公益慈善基金會，主要為透過企業捐贈，協助與支持各界公益慈善機構從事社會公益志業；在扶持弱勢族群方面，歷年來皆在農曆春節前進行歲末送暖捐贈十數家社會福利公益團體，以協助其長期投入社會福利工作；並且評估各界公益機構之募款專案，選擇優良之社福機構進行公益捐贈；109年共捐贈超過60家社會公益機構。此外，本公司社會責任小組亦號召同仁定期小額捐款，每月集資捐贈「新竹市仁愛基金會」與「新生活社會福利發展促進會」等社會福利機構，並由人才中心發起，由同仁參與世界展望會-飢餓三十體驗活動。在藝文活動方面，多年來持續捐贈台北愛樂基金會舉辦台北國際合唱節活動；生態保育方面，亦多年來與台北野鳥學會合作推動關渡自然公園環境教育計畫，並由公司同仁擔任關渡濕地保育志工等。 5. 消費者權益：本公司已投保產品責任險。 6. 人權：本公司已投保公共意外責任險及員工團體保險。 7. 安全衛生：除了遵守職業安全衛生法及相關附屬法規，依規定辦理各項事宜之外，更持續推展台灣職業安全衛生管理系統(TOSHMS)及國際職業安全衛生管理系統(ISO 45001)，落實各項安全衛生業務管理。 <p>本公司企業社會責任相關資訊如落實公司治理、發展永續環境、社會公益等，均揭露於本公司網站及公開資訊觀測站。</p>			

(七) 履行誠信經營情形及與上市上櫃公司誠信經營守則差異情形及原因

評估項目	運作情形		與上市上櫃公司誠信經營守則差異情形及原因
	是	否 摘要說明	
一、訂定誠信經營政策及方案			
(一)公司是否制定經董事會通過之誠信經營政策，並於規章及對外文件中明示誠信經營之政策、作法，以及董事會與高階管理階層積極落實經營政策之承諾？	V	(一)本公司重視信譽，以誠信正直永續經營，作為本公司經營累積最大資產，其中「道德行為準則」及「誠信經營守則」，為本公司董事、經理人、受僱人、受任人或具有實質控制能力者之行為道德標準及誠信經營理念規範，防止利益衝突不誠信行為發生，並使公司之利害關係人更加瞭解公司上述標準，以資遵循。	無差異。
(二)、公司是否建立不誠信行為風險之評估機制，定期分析及評估營業範圍內具較高不誠信行為風險之營業活動，並據以訂定防範不誠信行為方案，且至少涵蓋「上市上櫃公司誠信經營守則」第七條第二項各款行為之防範措施？	V	(二)本公司為確保誠信經營之落實，擬定工作計畫，藉由法規鑑別、規範制定、自我評估與檢視、暢通舉報管道等，從新進員工參加「落實內部控制制度」及相關法務課程訓練，到全體同仁簽署「員工行為準則」及定期教育訓練，與供應商簽訂禁止收送不當利益採購合約書，以完善建立有效之會計制度及內部控制制度。負責單位建立不誠信行為風險之評估機制，並依據各單位「誠信經營作業程序及行為指南」詳列之工作職掌，每年查核及評估落實誠信經營所建立之防範措施是否有效運作；定期執行內部稽核及自行評估作業，確實查核公司遵循情形，以防範不誠信行為之發生。本公司訂定防範不誠信行為方案，已涵蓋「上市上櫃公司誠信經營守則」第七條第二項各款行為之防範措施。	無差異。
(三)公司是否於防範不誠信行為方案內明定作業程序、行為指南、違規之懲戒及申訴制度，且落實執行，並定期檢討修正前揭方案？	V	(三)本公司依「誠信經營守則」，於「全球員工行為準則管理辦法」及「員工申訴暨外部檢舉管理規範」中訂定防範不誠信行為方案，包含作業程序、行為指南、違規之懲戒及申訴制度，且落實執行。已增訂「誠信經營作業程序及行為指南」。並定期每年檢討修正。	無差異。
二、落實誠信經營			
(一)公司是否評估往來對象之誠信紀錄，並於其與往來交易對象簽訂之契約中明定誠信行為條款？	V	(一)本公司除訂定「道德行為準則」及「全球員工行為準則管理辦法」外，另訂有「新廠商評鑑管理辦法」要求新廠商需商譽良好且符合本公司之道德需求，及「採購合約」中明訂供應商應遵守特別擔保條款，禁止支付佣金、比例金、仲介費、後謝金或其他利益之行為，若有違反本公司有權立即終止合約，供應商並應無條件配合向該收受利益者求償。	無差異。
(二)公司是否設置隸屬董事會之推動企業誠信經營專責單位，並定期(至少一年一次)向董事會報告其誠信經營政策與防範不誠信行為方案及監督執行情形？	V	(二)為善盡誠信經營之監督責任，防止利益衝突政策、提供適當陳述管道，本公司由人才中心負責企業誠信經營之推動，負責誠信經營政策與防範不誠信行為方案之制定、宣導及訓練，每年定期向董事會報告相關計畫與執行情形。	無差異。
(三)公司是否制定防止利益衝突政策、提供適當陳述管道，並落實執行？	V	(三)本公司訂定「道德行為準則」、「全球員工行為準則管理辦法」及「員工申訴暨外部檢舉管理規範」，規範防止利益衝突情事發生，明訂董事、經理人與全體員工不得接受饋贈或商務招待、禁止公司與同仁親戚間之買賣交易或業務往來，避免因個人不當利益而影響公司權益。本公司於「誠信經營守則」制定防止利益衝突之政策，並提供適當管道供董事、經理人及其他出席或列席董事會之利害關係人主動說明其與公司有無潛在之利益衝突，並應予迴避。	無差異。

評估項目	運作情形		與上市上櫃公司誠信經營守則差異情形及原因
	是	否 摘要說明	
(四)公司是否為落實誠信經營已建立有效的會計制度、內部控制制度，並由內部稽核單位依不誠信行為風險之評估結果，擬訂相關稽核計畫，並據以查核防範不誠信行為方案之遵循情形，或委託會計師執行查核？	√	<p>(四)本公司已建立有效會計制度及內部控制制度。</p> <p>1. 會計制度:為落實誠信經營，已建立有效的會計制度。本公司會計制度係遵照證券交易法、公司法、商業會計法、證券發行人財務報告編製準則及經金融監督管理委員會認可之國際財務報導準則、國際會計準則、解釋及解釋公告等相關法令及原則規範而訂立，並配合公司規章設計，期能符合實際作業需求。</p> <p>2. 內部控制制度:本公司為落實誠信經營，遵照『公開發行公司建立內部控制制度處理準則』並由經理人所設計，審計委員會同意、董事會通過，再由董事會、經理人及其他員工執行之。其目的在於促進公司健全經營，以合理確保下列目標達成：(1).營運之效果及效率。(2).報導具可靠性、及時性、透明性及符合相關規範。(3).相關法令規章之遵循。英業達內部控制制度組成要素有：(1).控制環境。(2).風險評估。(3).控制作業。(4).資訊與溝通。(5).監督作業。英業達之預防(風控)內部控制制度包含：(1).預防(風控)之風險評估。(2).預防(風控)之內部控制。(3).預防(風控)之內部稽核。(4).預防(風控)之自行評估。</p> <p>3. 內部稽核:2020年預防(風控)內部稽核計畫係依據董事會核備之十一大項高風險稽核方針：道德操守、核決權限、庫存管理、應收款項、成本費用、資產保全、工安環保、資通安全、財務報導(IFRS)、金融法規、法令規章遵循，「英業達股份有限公司誠信經營守則」及營運風險評估，擬訂預防(風控)內部控制制度查核重點，以期能及早發現潛在之營運風險，協助營運團隊優化內部控制制度、落實風險管理及提前採取預防措施，並藉以持續提升內部稽核對英業達公司與集團子公司的貢獻與價值。董事會所核定之2020年預防(風控)內部稽核計劃包含：公司部份有士林廠區、桃園廠區、英業達電腦廠，子公司部份有PSG群組、EBG群組、其他群組計23家及英華達群組計14家。內部稽核報告及追蹤報告陳核後，於稽核項目完成之次月底前交付各審計委員查閱。內部控制缺失之檢討、追蹤及落實改善做成紀錄，併同審計委員會查閱意見提報董事會。除了依據董事會核定之「年度稽核計畫」，對所有廠區、子公司各營運循環之控制作業進行預防(風控)內部稽核/監理。針對例行稽核所發現之重要問題及高風險作業，稽核中心於董事會請示成立專案稽核/監理，擴大稽核之面相，深入追查，並將查核結果提出專案稽核/監理報告，以更大提升內部稽核綜效與貢獻。此外，稽核中心依據「英業達股份有限公司誠信經營守則」及董事會核定之「英業達誠信經營守則專案稽核」，針對高風險之3個廠區及11家子公司，查核「誠信經營作業程序及行為指南」所規範之作業程序、宣導及教育訓練等防範不誠信行為方案之遵循情形。</p>	無差異。
(五)公司是否定期舉辦誠信經營之內、外部之教育訓練？	√	<p>(五)為落實誠信經營，負責單位推動全體同仁之宣導教育，彙整誠信經營守則、作業程序及行為指南及全球員工行為準則等重要規範，透過影片宣導同仁於執行業務時應注意之事項。109年誠信經營培訓成果，台灣地區誠信行為相關宣導或培訓比例100%。109年總訓練時數61,991小時，訓練支出7,812,039元。本年度無重大違</p>	無差異。

評估項目	運作情形			與上市上櫃公司誠信經營守則差異情形及原因
	是	否	摘要說明	
			反誠信原則事件。	
三、公司檢舉制度之運作情形				
(一)公司是否訂定具體檢舉及獎勵制度，並建立便利檢舉管道，及針對被檢舉對象指派適當之受理專責人員？	V		(一)制度管理，專人專責：本公司為解決員工申訴之重大違法違紀或不當行為等事件，設有外部及內部申訴管理，當員工遭受不當不法或不合理事件，即可依據申訴制度提出申訴。109年無勞動申訴案件，亦無正式立案之員工申訴案件。	無差異。
(二)公司是否訂定受理檢舉事項之調查標準作業程序、調查完成後應採取之後續措施及相關保密機制？	V		(二)本公司依據「員工申訴暨外部檢舉管理規範」，設有受理檢舉事項之調查標準作業程序及保密機制，參照審理原則進行懲戒處份。109年無申訴案件。	無差異。
(三)公司是否採取保護檢舉人不因檢舉而遭受不當處置之措施？	V		(三)本公司於「員工申訴暨外部檢舉管理規範」中，設有專門申訴受理人，申訴暨檢舉專線：電話：2881-0721分機21999 / 電子信箱：21999 @inventec.com，並依據處理原則，保護檢舉人不受歧視、脅迫、調職或其它不利之處理。	無差異。
四、加強資訊揭露 公司是否於其網站及公開資訊觀測站，揭露其所定誠信經營守則內容及推動成效？	V		本公司網站揭露誠信經營、社會責任、企業文化及經營方針等資訊。	無差異。
五、公司如依據「上市上櫃公司誠信經營守則」定有本身之誠信經營守則者，請敘明其運作與所定守則之差異情形： 本公司103年依據「上市上櫃公司誠信經營守則」之規定，制訂「英業達股份有限公司誠信經營守則」，於108年8月13日經董事會通過第四次修訂，運作上與守則並無差異。				
六、其他有助於瞭解公司誠信經營運作情形之重要資訊：(如公司檢討修正其訂定之誠信經營守則等情形) 1. 本公司供應商需通過供應商企業社會責任調查評核表，期許供應商善盡企業社會責任。 2. 本公司「董事會議事規則」中訂有董事利益迴避制度，以確保相關決議無損於公司權益。 3. 本公司有關營運重大政策、投資案、資產取得與處分、銀行融資、資金貸與他人及背書保證等事項皆經相關權責單位評估分析並提報董事會決議。 4. 經由每年度全公司所有部門實施自行評估作業，適時配合組織與環境變遷，檢視內部控制制度之適切性與同仁是否確實遵守相關規定據以執行業務，以確保公司內部控制制度之有效實施。				

(八) 本公司之公司治理運作守則及相關規章查詢方式：

請依本公司網址(<http://www.inventec.com>)，連結至投資人關係/公司治理網頁查詢。

(九) 其他足以增進對公司治理運作情形之瞭解的重要資訊：無。

(十) 內部控制制度執行狀況：

(1) 內部控制聲明書

英業達股份有限公司
內部控制制度聲明書

日期：110年3月30日

本公司民國109年度之內部控制制度，依據自行評估的結果，謹聲明如下：

- 一、本公司確知建立、實施和維護內部控制制度係本公司董事會及經理人之責任，本公司業已建立此一制度。其目的係在對營運之效果及效率(含獲利、績效及保障資產安全等)、報導具可靠性、及時性、透明性及符合相關規範暨相關法令規章之遵循等目標的達成，提供合理的確保。
- 二、內部控制制度有其先天限制，不論設計如何完善，有效之內部控制制度亦僅能對上述三項目標之達成提供合理的確保；而且，由於環境、情況之改變，內部控制制度之有效性可能隨之改變。惟本公司之內部控制制度設有自我監督之機制，缺失一經辨認，本公司即採取更正之行動。
- 三、本公司係依據「公開發行公司建立內部控制制度處理準則」(以下簡稱「處理準則」)規定之內部控制制度有效性之判斷項目，判斷內部控制制度之設計及執行是否有效。該「處理準則」所採用之內部控制制度判斷項目，係為依管理控制之過程，將內部控制制度劃分為五個組成要素：1. 控制環境，2. 風險評估，3. 控制作業，4. 資訊與溝通，及5. 監督作業。每個組成要素又包括若干項目。前述項目請參見「處理準則」之規定。
- 四、本公司業已採用上述內部控制制度判斷項目，評估內部控制制度之設計及執行的有效性。
- 五、本公司基於前項評估結果，認為本公司於民國109年12月31日的內部控制制度(含對子公司之監督與管理)，包括瞭解營運之效果及效率目標達成之程度、報導係屬可靠、及時、透明及符合相關規範暨相關法令規章之遵循有關的內部控制制度等之設計及執行係屬有效，其能合理確保上述目標之達成。
- 六、本聲明書將成為本公司年報及公開說明書之主要內容，並對外公開。上述公開之內容如有虛偽、隱匿等不法情事，將涉及證券交易法第二十條、第三十二條、第一百七十一條及第一百七十四條等之法律責任。
- 七、本聲明書業經本公司民國110年3月30日董事會通過，出席董事 9 人中，有 0 人持反對意見，餘均同意本聲明書之內容，併此聲明。

英業達股份有限公司



董事長：

卓桐華



簽章

總經理：

莊永財



簽章

(2)委託會計師專案審查內部控制制度者，其會計師審查報告：無此情事。

(十一)最近年度及截至年報刊印日止公司及其內部人員依法被處罰、公司對其內部人員違反內部控制制度規定之處罰、主要缺失與改善情形：無。

(十二)最近年度及截至年報刊印日止，股東會及董事會之重要決議：

(1) 股東會

會議日期	重要議案摘要	執行情形
109.06.12	1. 本公司一〇八年度營業報告書及財務報表承認案。	贊成2,656,537,220 權(其中以電子方式行使表決權數1,290,885,944 權)佔表決權總數 89.69%，贊成權數超過法定數額，本案照案通過。
	2. 本公司一〇八年度盈餘分派承認案。	贊成2,663,374,307 權(其中以電子方式行使表決權數1,297,723,031 權)佔表決權總數 89.92%，贊成權數超過法定數額，本案照案通過。 現金股利每股配發新台幣1.30 元。 除息基準日:109/7/21。 現金股利發放日:109/8/11。
	3. 修訂本公司股東會議事規則討論案。	贊成2,649,252,050 權(其中以電子方式行使表決權數1,283,600,774 權)佔表決權總數 89.45%，贊成權數超過法定數額，本案照案通過。 修訂後規則已公告於公司網站。
	4. 修訂本公司取得或處分資產處理程序討論案。	贊成2,327,693,756 權(其中以電子方式行使表決權數962,042,480 權)佔表決權總數 78.59%，贊成權數超過法定數額，本案照案通過。 修訂後處理程序已公告於公司網站。
	5. 本公司董事任期屆滿改選案。	贊成權數超過法定數額，本案照案通過。 選舉結果如下：董事當選人：卓桐華、葉國一、溫世智、李詩欽、張景嵩、葉力誠、張昌邦(獨立董事)、陳瑞隆(獨立董事)、魏啓林(獨立董事)；任期自民國一〇九年六月十二日至民國一一二年六月十一日。
	6. 解除新任董事及其表人競業行為之限制案。	贊成2,119,614,354 權(其中以電子方式行使表決權數1,201,049,260 權)佔表決權總數 84.29%，贊成權數超過法定數額，本案照案通過。

(2) 董事會

會議日期	重要決議事項
109.01.16	通過英順達科技有限公司出售不動產。
109.01.21	通過 IEC TECHNOLOGIES, S. DE RL. DE C. V. 購置土地。
109.02.25	通過展延銀行額度。
109.03.24	通過透過英業達控股(北美)有限公司轉增資 IEC TECHNOLOGIES, S. DE RL. DE C. V. 購置土地。
	通過出具 108 年『英業達股份有限公司內部控制制度聲明書』。

會議日期	重要決議事項
	通過 108 年員工酬勞及董事酬勞。
	通過 108 年財務報表、合併財務報表及營業報告書。
	通過 108 年度盈餘分派案。
	通過簽證會計師之委任。
	通過改選董事。
	通過股東常會日期、地點、召集事由、受理股東提案及提名。
	通過提名董事候選人。
	通過解除新任董事及其代表人競業行為之限制。
	通過修訂股東會議事規則。
	通過修訂取得或處分資產處理程序。
	通過修訂薪資報酬委員會組織規程。
	通過修訂公司治理實務守則。
	通過修訂企業社會責任實務守則。
	通過展延銀行額度。
109.04.28	通過展延銀行額度。
109.05.12	通過 109 年第 1 季合併財務報表。
	通過英順達科技有限公司資金貸與上海英憲達有限公司。
	通過展延銀行額度。
109.06.12	推選董事長。
109.06.12	通過總經理聘任及其競業限制解除。
	通過委任第四屆薪資報酬委員會委員。
	通過英業達(開曼)有限公司轉投資全穩生技農業科技(開曼)股份有限公司。
109.06.30	通過訂定現金股利之除息基準日。
	通過經理人聘任案。
	通過英順達科技有限公司資金貸與英源達科技有限公司。
109.07.28	通過轉投資公司法人指派。
109.08.11	通過 109 年第 2 季合併財務報表。
	通過修訂『民國 109 年內部稽核計劃(第二版)』。
	通過修訂獨立董事之職責範疇規則。
	通過修訂董事會議事規則。
	通過修訂董事選舉辦法。
	通過修訂道德行為準則。
109.09.29	通過英業達科技有限公司轉投資上海順詮科技有限公司。
109.10.27	通過展延銀行額度。
109.11.10	通過『民國 110 年內部稽核計劃』。
	通過修正『英業達股份有限公司內部控制制度』。
	通過 109 年第 3 季合併財務報表。
	通過 109 年簽證會計師報酬。
	通過捐贈新台幣 1,000 萬元予財團法人英業達集團公益慈善基金會。
109.12.29	通過修訂薪資報酬委員會組織規程。
	通過修訂董事會績效評估辦法。
	通過民國 110 年度營運計畫。
	通過參與子公司英研智能移動股份有限公司現金增資。
	通過董事、經理人薪酬與年終獎金規劃暨員工、董事酬勞提撥比例。
	通過獨立董事報酬。
110.01.26	通過英業達(重慶)有限公司計畫購置設備。
110.01.29	通過英業達科技有限公司及英源達科技有限公司資產處分計畫案。
110.02.23	通過經理人解任案。
110.03.30	通過出具 109 年『英業達股份有限公司內部控制制度聲明書』。

會議日期	重要決議事項
	通過 109 年員工酬勞及董事酬勞。
	通過 109 年財務報表、合併財務報表及營業報告書。
	通過 109 年度盈餘分派案。
	通過簽證會計師之委任。
	通過股東常會日期、地點、召集事由及受理股東提案。
	通過修訂股東會議事規則。
	通過修訂董事選舉辦法。
	通過解除本屆董事葉力誠新增競業禁止之限制。
110.04.27	通過英業達科技有限公司及英源達科技有限公司閒置資產處分案。
	通過經理人解任案。
	通過英順達科技有限公司資金貸與上海英憲達有限公司。
110.05.11	通過 110 年第 1 季合併財務報表。

(十三)最近年度及截至年報刊印日止董事或監察人對董事會為通過重要決議有不同意見且有紀錄或書面聲明者，主要內容：無。

(十四)最近年度及截至年報刊印日止，公司有關人士〈包括董事長、總經理、會計主管、財務主管、內部稽核主管、公司治理主管及研發主管等〉辭職解任情形之彙總：無。

四、會計師公費資訊

會計師事務所名稱	會計師姓名		查核期間	備 註
安侯建業聯合會計師事務所	林琬琬	楊柳鋒	109.01.01~109.12.31	

單位：新台幣千元

金額級距		公費項目	審計公費	非審計公費	合 計
1	低於 2,000 千元				
2	2,000 千元（含）~4,000 千元				
3	4,000 千元（含）~6,000 千元				
4	6,000 千元（含）~8,000 千元			V	
5	8,000 千元（含）~10,000 千元		V		
6	10,000 千元（含）以上				V

單位：新台幣千元

會計師事務所名稱	會計師姓名	審計公費	非審計公費					會計師查核期間	備 註
			制度設計	工商登記	人力資源	其他	小計		
安侯建業聯合會計師事務所	林琬琬	9,050	0	0	0	7,510	7,510	109.01.01~109.12.31	其他非審計公費主要為移轉訂價及資金匯回專法等稅務諮詢公費
	楊柳鋒							109.01.01~109.12.31	

(一)給付簽證會計師、簽證會計師所屬事務所及其關係企業之非審計公費為審計公費之四分之一以上者，應揭

露審計與非審計公費金額及非審計服務內容：審計公費主要為財務報表核閱及查核簽證、營所稅結算申報查核簽證等，其他非審計公費主要為移轉訂價及資金匯回專法等稅務諮詢公費。

(二)更換會計師事務所且更換年度所給付之審計公費較更換前一年度之審計公費減少者，應揭露更換前後審計公費金額及原因：無此情形。

(三)審計公費較前一年度減少達百分之十以上者，應揭露審計公費減少金額、比例及原因：無此情形。

五、更換會計師資訊

最近二年度及其期後期間有更換會計師情形：110 年度第一季起更換簽證會計師，由林琬琬會計師及楊柳鋒會計師，變更為林琬琬會計師及郭柔蘭會計師，係屬會計師事務所內部輪調，故不適用。

(一)關於前任會計師

更 換 日 期	110 年 03 月 30 日經董事會通過。		
更換原因及說明	會計師事務所內部輪調。		
說明係委任人或會計師終止或不接受委任	<div>當事人</div> <div>情 況</div>	會計師	委任人
	主動終止委任	內部輪調不適用	內部輪調不適用
	不再接受(繼續)委任	內部輪調不適用	內部輪調不適用
最新兩年內簽發無保留意見以外之查核報告書意見及原因	不適用		
與發行人有無不同意見	有		會計原則或實務
			財務報告之揭露
			查核範圍或步驟
			其 他
	無		
		說明：內部輪調不適用	
其他揭露事項 (本準則第十條第六款第一目之四至第一目之七應加以揭露者)	內部輪調不適用		

(二)關於繼任會計師

事務所名稱	內部輪調不適用
會計師姓名	內部輪調不適用
委任之日期	內部輪調不適用
委任前就特定交易之會計處理方法或會計原則及對財務報告可能簽發之意見諮詢事項及結果	內部輪調不適用
繼任會計師對前任會計師不同意見事項之書面意見	內部輪調不適用

(三)前任會計師對本準則第 10 條第 6 款第 1 目及第 2 目之 3 事項之復函。
內部輪調不適用。

六、公司之董事長、總經理、負責財務或會計事務之經理人，最近一年內曾任職於簽證會計師所屬事務所或其關係企業者，應揭露其姓名、職稱及任職於簽證會計師所屬事務所或其關係企業之期間：無此情形。

七、董事、監察人、經理人及持股比例超過百分之十之股東股權移轉及股權質押變動情形

單位：千股

職 稱	姓 名	109 年度		110 年度截至 05 月 12 日止	
		持 有 股 數 增 (減) 數	質 押 股 數 增 (減) 數	持 有 股 數 增 (減) 數	質 押 股 數 增 (減) 數
董事長	卓桐華	0	0	0	0
董事	葉國一	(50,000)	0	0	0
董事	溫世智	0	0	0	0
董事	李詩欽	0	0	0	0
董事	張景嵩	0	0	0	0
董事(註 2)	黃國鈞	0	0	不適用	不適用
董事(註 3)	葉力誠	50,000	0	0	0
獨立董事	張昌邦	0	0	0	0
獨立董事	陳瑞隆	0	0	0	0
獨立董事(註 2)	徐爵民	0	0	不適用	不適用
獨立董事(註 3)	魏啓林	0	0	0	0
總經理	巫永財	0	0	0	0
群總經理	張 輝	0	0	0	0
群總經理	蔡枝安	0	0	0	0
資深副總經理	邱垂寬	0	0	0	0
資深副總經理	陳逸萍	0	0	0	0
資深副總經理	尹福明	0	0	0	0
資深副總經理 (註 4)	陳維超	0	0	0	0
副總經理	張乃文	0	0	0	0
副總經理	洪國慶	0	0	0	0

職 稱	姓 名	109 年度		110 年度截至 05 月 12 日止	
		持 有 股 數 增 (減) 數	質 押 股 數 增 (減) 數	持 有 股 數 增 (減) 數	質 押 股 數 增 (減) 數
副總經理	張右廉	0	0	0	0
副總經理	游進寶	0	0	0	0
副總經理	簡淮芬	0	0	0	0
副總經理(註 6)	羅進邦	0	0	不適用	不適用
副總經理	蔡玉成	0	0	0	0
副總經理	許慶武	0	0	0	0
副總經理(註 5)	周紹興	0	0	不適用	不適用
副總經理	林書如	0	0	0	0
副總經理(註 6)	劉達成	0	0	不適用	不適用
副總經理	閻承隆	0	0	0	0
副總經理	趙彩秀	0	0	0	0
副總經理	李瑞進	0	0	0	0
資深協理	余文祺	(80)	0	0	0
資深協理	林世斌	0	0	0	0
協理	梁偉然	0	0	0	0
協理	蕭一瑩	0	0	0	0

註 1.：本公司無持股比例超過百分之十之股東。

註 2.：董事黃國鈞及獨立董事徐爵民 109/06/12 任期屆滿卸任。

註 3.：109/06/12 董事改選，葉力誠為新任董事、魏啓林為新任獨立董事。

註 4.：109/06/30 聘任陳維超為資深副總經理，109/07/01 生效。

註 5.：110/02/23 周紹興副總經理申請屆齡退休，自 110/03/01 起解除其經理人職務。

註 6.：110/04/27 羅進邦副總經理及劉達成副總經理申請屆齡退休，自 110/05/01 起解除其經理人職務。

註 7.：資料日期為刊印日。

股權移轉資訊

110 年 5 月 12 日

單位：股

姓 名 (註 1)	股權移轉原因 (註 2)	交易日期	交易相對人	交易相對人與公司、董事、監察人、經理人及持股比例超過百分之十股東之關係(註 3)	股 數	交易價格
余文祺	贈與	109/07/06	余佩綸	父女	80,000	25.80

註1：係填列公司董事、監察人、經理人及持股比例超過百分之十股東姓名。

註2：係填列取得或處分。

註3：本公司無持股比例超過百分之十之股東。

註4：資料日期為刊印日。

股權質押資訊：無。

八、持股比例占前十名之股東其相互間為關係人或為配偶、二親等以內之親屬關係之資訊

110年4月20日

單位：股

姓 名	本人持有股份		配偶、未成年子女持有股份		利用他人名義合計持有股份		前十大股東相互間具有關係人或為配偶、二親等以內之親屬關係者，其名稱或姓名及關係。		備註
	股數	持股比率	股數	持股比率	股數	持股比率	名稱(或姓名)	關係	
葉國一	176,361,330	4.92%	69,314,117	1.93%	-	-	葉力銓 葉力誠 國協投資公司 富代投資公司 王富代	二親等以內親屬 二親等以內親屬 其為該公司董事 其為該公司董事 配偶	
世訊投資(股)公司	139,416,690	3.89%	-	-	-	-	溫世智	其為該公司董事長	
世訊投資(股)公司 代表人：溫世智	35,685,590	0.99%	37,399	0.00%	-	-	-	-	
來春投資(股)公司	136,721,634	3.81%	-	-	-	-	楊媛媛	其為該公司董事長	
來春投資(股)公司 代表人：楊媛媛	-	-	-	-	-	-	-	-	
富代投資(股)公司	126,781,074	3.53%	-	-	-	-	葉力誠 葉國一 王富代	其為該公司董事長 其為該公司董事 其為該公司董事	
富代投資(股)公司 代表人：葉力誠	117,412,472	3.27%	600,000	0.02%	-	-	葉國一 王富代 葉力銓 國協投資公司	二親等以內親屬 二親等以內親屬 二親等以內親屬 其為該公司董事長	
國協投資(股)公司	126,752,558	3.53%	-	-	-	-	葉力誠 葉國一	其為該公司董事長 其為該公	

姓 名	本人持有股份		配偶、未成年子女持有股份		利用他人名義合計持有股份		前十大股東相互間具有關係人或為配偶、二親等以內之親屬關係者，其名稱或姓名及關係。		備註
	股數	持股比率	股數	持股比率	股數	持股比率	名稱(或姓名)	關係	
							王富代	司董事其為該公司董事	
國協投資(股)公司 代表人：葉力誠	117,412,472	3.27%	600,000	0.02%	-	-	葉國一 王富代 葉力銓 富代投資公司	二親等以內親屬 二親等以內親屬 二親等以內親屬 其為該公司董事長	
葉力誠	117,412,472	3.27%	600,000	0.02%	-	-	葉國一 王富代 葉力銓 國協投資公司 富代投資公司	二親等以內親屬 二親等以內親屬 二親等以內親屬 其為該公司董事長 其為該公司董事長	
中國信託商業銀行 受託保管元大台灣 高股息證券投資信託 基金專戶	117,274,250	3.27%	-	-	-	-	-	-	
李詩欽	115,833,835	3.23%	-	-	-	-	-	-	
葉力銓	93,398,405	2.60%	2,511,196	0.07%	-	-	葉國一 王富代 葉力誠	二親等以內親屬 二親等以內親屬 二親等以內親屬	
王富代	69,314,117	1.93%	176,361,330	4.92%	-	-	葉力銓 葉力誠 國協投資公司 富代投資公司 葉國一	二親等以內親屬 二親等以內親屬 其為該公司董事 其為該公司董事 配偶	

註 1: 應將前十名股東全部列示，屬法人股東者應將法人股東名稱及代表人分別列示。

註 2: 持股比例之計算係指分別以自己名義、配偶、未成年子女或利用他人名義計算持股比率。

註 3: 將前揭所列示之股東包括法人及自然人，應揭露彼此間之關係。

註 4: 資料日期為停過日。

九、公司、公司之董事、監察人、經理人及公司直接或間接控制之事業對同一轉投資事業之持股數，並合併計算綜合持股比例

110 年 4 月 20 日

單位：千股；%

轉 投 資 事 業	本 公 司 投 資		董 事、監 察 人、經 理 人 及 直 接 或 間 接 控 制 事 業 之 投 資		綜 合 投 資	
	股 數	持 股 比 例	股 數	持 股 比 例	股 數	持 股 比 例
英華達股份有限公司	536,857	100.00%	-	-	536,857	100.00%
無敵科技股份有限公司	23,405	37.53%	2,840	4.55%	26,245	42.08%
英源達投資股份有限公司	108,800	100.00%	-	-	108,800	100.00%
英穩達科技股份有限公司	108,150	33.45%	59,574	18.43%	167,724	51.88%
英研智能移動股份有限公司	18,250	73.00%	-	-	18,250	73.00%

註 1：係公司採用權益法之投資。

註 2：資料日期為停過日。

參、募資情形

一、資本及股份：

(一)股本來源

110年5月12日

年月	發行 價格 (元)	核定股本		實收股本		備註		
		股數 (千股)	金額 (千元)	股數 (千股)	金額 (千元)	股本來源	以現金 以外之 財產抵 充股款 者	其他
77.11	10	22,060	220,600	22,060	220,600	現金增資 3,000 萬元	-	77.11.1(77)台財證 (一)第 09283 號
78.08	10	66,999	660,000	33,200	332,000	現金增資 4,080.80 萬元 盈餘增資 7,059.20 萬元	-	78.8.21(78)台財證 (一)第 01724 號
79.05	10	100,000	1,000,000	76,360	763,600	資本公積增資 3,320 萬元 盈餘增資 39,840 萬元	-	79.5.30(79)台財證 (一)第 28599 號
80.07	10	100,000	1,000,000	83,996	839,960	資本公積增資 7,636 萬元	-	80.7.18(80)台財證 (一)第 01592 號
81.06	10	100,795	1,007,952	100,795	1,007,952	盈餘增資 16,799.20 萬元	-	81.6.17(81)台財證 (一)第 01286 號
82.07	10	120,954	1,209,542	120,954	1,209,542	盈餘增資 20,159 萬元	-	82.7.20(82)台財證 (一)第 30624 號
83.06	10	145,145	1,451,451	145,145	1,451,451	盈餘增資 24,191 萬元	-	83.6.20(83)台財證 (一)第 28255 號
84.06	10	174,174	1,741,741	174,174	1,741,741	盈餘增資 29,029 萬元	-	84.6.21(84)台財證 (一)第 36512 號
85.06	10	226,426	2,264,263	226,426	2,264,263	盈餘增資 52,252 萬元	-	85.6.21(85)台財證 (一)第 38703 號
86.05	10	600,000	6,000,000	508,560	5,085,604	盈餘增資 282,134 萬元	-	86.5.6(86)台財證(一) 第 36918 號
87.05	10	1,000,000	10,000,000	835,407	8,354,069	資本公積增資 9,663 萬元 盈餘增資 317,184 萬元	-	87.5.12(87)台財證 (一)第 41354 號
87.05	10	1,000,000	10,000,000	855,407	8,554,069	現金增資 20,000 萬元	-	87.5.20(87)台財證 (一)第 41353 號
88.05	10	1,250,000	12,500,000	1,140,000	11,400,000	盈餘增資 284,593 萬元	-	88.5.17(88)台財證 (一)第 46068 號
89.05	10	1,500,000	15,000,000	1,375,860	13,758,600	資本公積增資 22,800 萬元 盈餘增資 213,060 萬元	-	89.5.22(89)台財證 (一)第 43743 號
90.05	10	2,000,000	20,000,000	1,660,700	16,607,000	資本公積增資 27,517.2 萬元 盈餘增資 257,322.8 萬元	-	90.5.18(90)台財證 (一)第 130976 號
91.06	10	2,000,000	20,000,000	1,835,000	18,350,000	資本公積增資 24,910.5 萬元 盈餘增資 149,389.5 萬元	-	91.6.14(91)台財證 (一)第 132472 號
92.06	10	2,500,000	25,000,000	2,026,000	20,260,000	盈餘增資 191,000 萬元	-	92.6.18(92)台財證 (一)第 0920127026 號
93.06	10	2,500,000	25,000,000	2,137,000	21,370,000	盈餘增資 111,000 萬元	-	93.6.8(93)台財證(一) 第 0930125427 號
94.06	10	2,500,000	25,000,000	2,205,700	22,057,000	盈餘增資 68,700 萬元	-	94.6.24(94)金管證一 字第 0940125418 號
95.06	10	2,500,000	25,000,000	2,301,000	23,010,000	盈餘增資 95,300 萬元	-	95.6.27(95)金管證一 字第 0950126555 號
96.06	10	2,500,000	25,000,000	2,427,800	24,278,000	盈餘增資 126,800 萬元	-	96.6.25(96)金管證一 字第 0960031988 號
97.06	10	3,000,000	30,000,000	2,561,000	25,610,000	盈餘增資 133,200 萬元	-	97.6.24(97)金管證一 字第 0970031477 號
98.06	10	3,000,000	30,000,000	2,821,426	28,214,260	盈餘增資 260,426 萬元	-	98.6.25(98)金管證一 字第 0980031805 號
99.06	10	3,000,000	30,000,000	2,962,497	29,624,973	盈餘增資 141,071 萬元	-	99.6.25(99)金管證發 字第 0990032858 號

100.08	10	3,500,000	35,000,000	3,468,922	34,689,218	合併增資 506,425 萬元	-	100.8.19(100)金管證發字第1000037640號 100.9.1(100)金管證發字第1000041230號
100.10	10	3,500,000	35,000,000	3,466,159	34,661,595	庫藏股註銷 2,762 萬元	-	-
101.06	10	3,650,000	36,500,000	3,587,475	35,874,751	盈餘增資 121,316 萬元	-	101.6.27(101)金管證發字第1010028496號

單位：股；110年5月12日

股 份 種 類	核 定 股 本			備 註
	流通在外股份(已上市)	未 發 行 股 份	合 計	
記名式普通股	3,587,475,066	62,524,934	3,650,000,000	

總括申報制度相關資訊：無。

(二)股東結構

110年4月20日

股東結構 數量	政 府 機 構	金 融 機 構	其 他 法 人	個 人	外 國 機 構 及 外 人	合 計
人 數	10	76	202	135,784	836	136,908
持有股數	15,145,555	347,803,295	742,418,848	1,633,227,124	848,880,244	3,587,475,066
持股比例	0.42%	9.70%	20.69%	45.53%	23.66%	100.00%

(三)股權分散情形

110年4月20日

持 股 分 級	股 東 人 數	持 有 股 數	持 股 比 例
1 至 999	29,792	8,622,008	0.24%
1,000 至 5,000	76,423	168,750,331	4.70%
5,001 至 10,000	16,210	124,723,393	3.48%
10,001 至 15,000	4,856	60,815,365	1.70%
15,001 至 20,000	2,975	55,053,563	1.53%
20,001 至 30,000	2,416	61,761,339	1.72%
30,001 至 40,000	1,050	37,609,994	1.05%
40,001 至 50,000	719	33,696,941	0.94%
50,001 至 100,000	1,196	85,971,626	2.40%
100,001 至 200,000	567	80,481,723	2.24%
200,001 至 400,000	261	74,132,783	2.07%
400,001 至 600,000	102	50,314,593	1.40%
600,001 至 800,000	57	39,713,539	1.11%
800,001 至 1,000,000	31	28,101,234	0.78%
1,000,001 至 999,999,999	253	2,677,726,634	74.64%
合 計	136,908	3,587,475,066	100.00%

特別股之分散情形：本公司未發行任何特別股。

(四)主要股東名單

110年4月20日

主要股東名稱	股份	持 有 股 數	持 股 比 例
葉國一		176,361,330	4.92%
世訊投資股份有限公司		139,416,690	3.89%
來春投資股份有限公司		136,721,634	3.81%
富代投資股份有限公司		126,781,074	3.53%
國協投資股份有限公司		126,752,558	3.53%
葉力誠		117,412,472	3.27%
中國信託商業銀行受託保管元大台灣高股息證券投資信託基金專戶		117,274,250	3.27%
李詩欽		115,833,835	3.23%
葉力銓		93,398,405	2.60%
王富代		69,314,117	1.93%

(五)最近二年度每股市價、淨值、盈餘、股利及相關資料

單位：新台幣元；千股

項 目		年 度	108年	109年	110年度截至 3月31日止
每 股 市 價 (註一)	最 高		25.55	28.40	28.00
	最 低		20.50	18.75	22.65
	平 均		23.10	23.46	25.29
每 股 淨 值	分 配 前		15.41	16.16	14.65
	分 配 後		14.11	14.31(註五)	-
每 股 盈 餘	加權平均股數		3,587,475	3,587,475	3,587,475
	每 股 盈 餘		1.54	2.10	0.32
每 股 股 利	現 金 股 利		1.30	1.85(註五)	-
	無 償 配 股	盈 餘 配 股	-	-	-
		資 本 公 積 配 股	-	-	-
	累 積 未 付 股 利		-	-	-
投 資 報 酬	本 益 比(註二)		15.00	11.17	-
	本 利 比(註三)		17.77	12.68(註五)	-
分 析	現 金 股 利 殖 利 率(註四)		6%	8%(註五)	-

註一：資料來源為台灣證交所網站。

註二：本益比＝當年度每股平均收盤價／每股盈餘。

註三：本利比＝當年度每股平均收盤價／每股現金股利。

註四：現金股利殖利率＝每股現金股利／當年度每股平均收盤價。

註五：包含110年3月30日董事會決議之109年股利金額。

(六)公司股利政策及執行狀況

1、公司股利政策

依本公司章程規定，年度總決算如有盈餘，應先提繳稅款，彌補累積虧損，次提百分之十為法定盈餘公積，但法定盈餘公積累積已達本公司實收資本總額時不在此限；另視公司營運需要及依法令規定提列或迴轉特別盈餘公積。如尚有盈餘併同累計未分配盈餘，視營運需要保留適當額度，並以不低於當年度盈餘之百分之十派付股利，由董事會擬具盈餘分派議案提請股東會承認之。本公司股利政策係考量本公司未來資金需求及長期財務規劃，並兼顧股東對現金流入之需求，年度決算如有盈餘，每年發放之現金股利不得低於當年度發放之現金及股票股利合計數之百分之十。

2、股利分派情形

本公司最近五年股利分派情形如下表：

年度	105 年	106 年	107 年	108 年	109 年
現金股利	1.45	1.65	1.50	1.30	1.85
股票股利	-	-	-	-	-

(七)本次股東會擬議之無償配股對公司營業績效及每股盈餘之影響：本次(一一〇年)股東會未擬議無償配股。

(八)員工、董事酬勞：

1、公司章程所載員工、董事酬勞之成數或範圍

依本公司章程規定，年度如有獲利，應提撥不低於百分之三為員工酬勞及不高於百分之三為董事酬勞。但公司尚有累積虧損時，應預先保留彌補數額。員工酬勞得以現金或股票發放之，其發放對象得包括符合一定條件之從屬公司員工，其條件及方式由董事會訂定之。

2、本期估列員工、董事酬勞金額之估列基礎、以股票分派之員工酬勞之股數計算基礎及實際分派金額若與估列數有差異時之會計處理

(1)本期估列員工、董事酬勞金額之估列基礎：依本公司章程規定，年度如有獲利，應提撥不低於百分之三為員工酬勞及不高於百分之三為董事酬勞。但公司尚有累積虧損時，應預先保留彌補數額。

(2)以股票分派之員工酬勞之股數計算基礎：本期無以股票分派之員工酬勞。

(3)實際分派金額若與估列數有差異時，差異數將列為實際分配年度之費用調整數。

3、董事會通過分派酬勞情形

(1)以現金或股票分派之員工酬勞及董事酬勞金額。若與認列費用年度估列金額有差異者，應揭露差異數、原因及處理情形：董事會通過一〇九年度員工現金酬勞金額為新台幣 675,529,321 元及董事酬勞金額為新台幣 123,673,830 元，與一〇九年度認列費用之金額無差異。

(2)以股票分派之員工酬勞金額及占本期個體或個別財務報告稅後純益及員工酬勞總額合計數之比例：本期無以股票分派員工酬勞情形。

4、前一年度員工、董事酬勞之實際分派情形（包括分派股數、金額及股價）、其與認列員工、董事酬勞有差異者並應敘明差異數、原因及處理情形

一〇八年度員工、董事酬勞相關資訊如下：員工現金酬勞分派新台幣424,704,269元；董事酬勞分派新台幣77,753,550元，以上合計發放新台幣502,457,819元。與一〇八年度認列費用之金額無差異。

股東會通過分派情形與董事會通過之擬議情形相同。

(九)公司買回本公司股份情形：無。

二、公司債辦理情形：無。

三、特別股辦理情形：無。

四、海外存託憑證辦理情形：無。

五、員工認股權憑證辦理情形：無。

六、限制員工權利新股辦理情形：無。

七、併購(包括合併、收購及分割)之辦理情形：無。

八、資金運用計劃執行情形

(一)計畫內容：無。

(二)執行情形：無。

肆、營運概況

一、業務內容

(一)業務範圍

1. 業務主要內容

本集團主要營業項目為電腦軟、硬體產品、通訊及數位助理產品組裝及銷售等業務。

2. 合併營業比重

年度 產品	108 年度	109 年度
電腦產品	99.18%	99.77%
其他	0.82%	0.23%
合計	100.00%	100.00%

3. 商品項目及計畫開發之新商品

- A. 個人資訊產品：包含筆記型電腦、桌上型電腦、一體機以及精簡型電腦。
- B. 企業解決方案：伺服器、刀鋒伺服器、網路交換器、儲存設備、機櫃解決方案以及伺服器管理軟體。
- C. 智能裝置：包含智慧型手持式產品、可攜式自動導航裝置、媒體播放裝置、視訊及影像產品、穿戴式裝置。

(二)產業概況

1. 產業之現況與發展

(1)筆記型電腦

雖近年來全球筆記型電腦出貨動能平緩，但據資策會統計，二〇二〇年受到全球疫情影響，第二季起遠距辦公、上課型態普及導致筆記型電腦需求激增。部分零組件缺貨，致訂單延遲出貨，加上人們日常活動受限，線上娛樂以及宅經濟需求提升，下半年度筆記型電腦購買熱潮仍持續強勁。加上第四季適逢電商購物節及聖誕購物季，筆記型電腦銷售持續暢旺。二〇二〇年台灣筆記型電腦出貨量約 1.61 億台，較前一年度大幅增加 24.81%。

展望二〇二一年，國際疫情目前仍未徹底消弭，對於許多地區，遠距辦公、上課、線上娛樂已經成為日常。雖筆記型電腦需求仍維持樂觀，惟缺料情形嚴重，導致訂單遞延，加上疫情影響運輸成本及時間大幅增加，供不應求的狀況下，消費端想要即時買到足量的筆記型電腦仍有困難。受到新冠肺炎疫情影響，全球政治環境以及經濟不穩定之態勢將成為常態，考驗著各大廠如何面對短期內的供給需求波動，以及長期下的全球布局及供應鏈的調整。

(2)伺服器及雲端運算

近年來為因應儲存大量數位資料之需求，全球各界廠商已陸續加入雲端運算領域，帶動各種創新服務。隨著整體雲端產業產值不斷提升，投入雲端服務的公司也持續地增加。

全球伺服器目前成長動能以美系大型資料中心為主，而中國大陸電信與網際網路服務業者日趨成長、大量的資料處理及儲存需求攀升，陸系資料中心之出貨量持續上升。

二〇二〇年全年伺服器出貨表現，據電子時報(DIGITIMES Research)分析，雖第一季受新冠肺炎疫情影響出貨銳減，但隨著供應鏈恢復正常供貨，第二季成為全年出貨高峰。下半年在全球疫情升溫下，延續遠距辦公、上課等雲端服務的高需求，整體伺服器市場熱度不減，估計二〇二〇年伺服器出貨量年增 7.9%，達 1,600 萬台。展望二〇二一年，在全球新冠肺炎疫情終止之前仍持續對於供應鏈的零組件取得、組裝測試等作業有所影響。但整體而言，因應新冠肺炎疫情衍生的新生活型態，雲端服務、線上購物、影音平台等大型資料中心需求將持續擴大。此外，兩大品牌新一代 CPU 平台推出，將帶動伺服器換機潮，二〇二一年全球伺服器出貨可望保持成長動能，預估台廠伺服器出貨量將成長近 6%。

(3)智能裝置

據資策會資料顯示，二〇二〇年全球智慧型手機出貨量約為 12.39 億支，較二〇一九年下降 13.7%。主係受新冠肺炎疫情影響，在供給方面，上半年供應鏈一度停擺，以及後續原料與零組件供應吃緊；而在需求方面，各國經濟層面受損，消費型產品需求造成嚴峻衝擊。由於比較基期較低，預估二〇二一年全球智慧型手機將達 13.52 億台，年成長率 9.1%。

另一方面，受到新冠肺炎疫情影響，民眾對健康監測重視提高，以及密切監控健康狀況的需求上升，再加上消費者較依賴智慧手錶和耳戴式裝置進行遠距工作、健身活動和健康追蹤，因而提升穿戴式裝置的銷售。據研調單位 Gartner 統計，二〇二〇年穿戴式裝置的整體銷售金額達 690 億美元，較二〇一九年成長 49.3%。其中以耳戴式裝置銷售金額居冠，其次則是智慧手錶。而二〇二一年可望持續成長至 815 億美元，年增 18%。

2. 資訊硬體產業上、中、下游之關聯性

上游零組件製造業

(1)中央處理器(CPU)

(2)光碟機(ODD)

(3)硬碟機(HDD)

(4)液晶顯示器面板(LCD panel)

(5)電池組(Battery)

(6)記憶體(Memory)

(7)網路通訊設備(Network device)

(8)鍵盤(Keyboard)

(9)主機板(Mainboard)

(10)變壓器(Adaptor)

(11)其他(Other components)

中游半成品加工業

模組(Module)

及

裝配(Assembly)

下游成品通路業

產品經銷商(Distributor)

3. 產品之各種發展趨勢及競爭情形

(1)筆記型電腦

面對筆記型電腦市場高度競爭的形勢，品牌廠商持續推出結合各式新穎科技應用的產品。筆記型電腦為高度成熟產品市場，低價已非消費者最主要之考量，取而代之的是筆記型電腦的功能性及品質。除了發展高單價、高規格之遊戲電競筆記型電腦，各大廠商主流筆記型電腦也積極導入雙螢幕、摺疊功能、5G 通訊、AI 晶片等功能，朝向利基型產品拓展是筆記型電腦發展重點之一。歷經新冠肺炎疫情，遠距作業環境的建置成為未來全球政府、企業及學校重要的一環，對於筆記型電腦市場發展尤其有利。商用電腦方面著重於高效能、高續航力、輕薄且連線能力佳的產品，另外，遠距情境使資安議題重要程度上升，AI 技術有助提升資安防護力、優化使用者體驗。

(2)伺服器及雲端運算

雲端服務方面，在需求持續成長下，除了基礎服務轉移外，也著重於新興技術的發展。為支援相關技術的應用，硬體設備方面也需隨之提升，以軟硬整合以獲得市場青睞。為貼近雲端市場需求，各廠商皆積極發展新技術，如在 5G 和物聯網發展驅動下導入邊緣運算以解決即時性需求、區塊鏈技術也逐漸應用於商業領域。人工智慧技術、容器技術(Container)、量子運算等技術亦持續開發中。

伴隨大型資料中心以及白牌伺服器的崛起，各業者正積極開拓新市場與客戶，憑藉優良的終端產品生產基礎，以提供更多加值服務的解決方案，包括儲存、軟體及服務的整體伺服器搭售模式，解決當地資料中心硬體設備整合問題。為貼近市場需求，伺服器運算能力提升為首要任務。近年單獨 CPU 已無法滿足現今運算市場，在人工智慧運算市場需求逐漸提高之情況下，搭配 GPU(繪圖處理器)、FPGA(現場可程式化邏輯閘陣列)、ASIC(特殊應用積體電路)成為伺服器發展的趨勢。隨人工智慧伺服器基礎設施建設需求日益增溫，可望拉升整體雲端伺服器市場成長力道。

(3)智能裝置

面對成熟的產業環境，智慧型手機各廠商持續在提升硬體規格以及高性價比上著墨，減少過往以低階機種增加市占率之策略。在產品線規劃上，軟硬體的規格多以精進為主，面板及記憶體規格皆持續提升。產業競爭力除表現在基礎的產品高速運算能力研發上，也著重於導入各項新技術，除 3D 感測、無線及快速充電功能、搭載 AI 晶片、配置多鏡頭等新技術將更普遍應用外，許多廠商也積極投入摺疊面板及 5G 相關技術研發，預計能帶給消費者更佳的使用體驗。

穿戴式裝置產品除了在手錶、無線耳機、頭戴式攝影機等方面持續開發外，也拓展了跨領域的相關產品應用，如運動及醫療相關方面的心律感測功能、聽力輔助的降噪功能、睡眠量測功能等等。醫療方面，非侵入性健康監測感測的智慧貼片(Smart Patch)成長快速，服貼於皮膚表面，進行體溫、心跳、血糖等身體數值的測量，部分產品甚至能夠替糖尿病患者注射胰島素，效果優於其他穿戴式裝置，可望成為未來穿戴式裝置的新趨勢。

全球 5G 發展下，帶動新一波物聯網需求，連結物聯網成為智慧家庭的遙控終端更是未來趨勢，此外智慧醫療與車用電子也將是成長新動能。由於穿戴式裝置滿足消費者多方面的需求，以及使用者客群劃分越來越細緻，產品的設計發展逐漸多元化，呈現少量多樣的競爭狀態。在未來的發展上，業者必須擁有良好的產品設計、生產配套以及行銷等的銷售

能力，才能在此市場佔有優勢。

(三)技術及研發概況

本集團近二年投入研發費用表

年度	108 年	109 年
投入金額(仟元)	9,523,033	9,715,204
占營收比率(%)	1.90	1.91
成長率(%)	8.14	2.02

「創新」是本集團創立之經營理念中的基本精神，是型塑企業差異化價值之最佳媒介，更是我們對客戶及合作夥伴的承諾，因此特別重視創新研發及發明專利，提升集團公司在國際間的競爭力與影響力。歷年來，本集團皆投入高額經費於產品研究開發，近二年本集團研發費用分別為新台幣 95.2 億元及 97.2 億元，未來仍將持續投入高額研發經費，一則致力於原有產品線功能提昇與擴充，透過產品創新及參與國際大廠的研發設計，並瞭解終端消費者之需求以強化原始產品設計之市場概念；再則藉由全球運籌服務架構掌握、蒐集並分析消費者之售後需求。此外，積極和元件大廠合作，充分掌握核心設計能力，以軟硬一體、整合功能為思考主軸，建立跨領域的技術應用平台。

(四)長、短期業務發展計畫

1. 短期業務發展計畫

- (1)研發以需求為導向的產品，配合市場脈動，拓展產品研發層次之深度與廣度。
- (2)從「創新」、「品質」、「虛心」、「力行」之經營理念著手，整合運用經營技術及管理工具以提升經營績效。
- (3)堅守本業，力求創新改善，以最直接、快速的方式滿足客戶及市場需求。
- (4)積極進行全球佈局，妥善運用各地資源優勢，建構最佳化之全球供應鏈及營運網絡。

2. 長期業務發展計畫

- (1)成立三個技術發展中心，布局 AI、工業 4.0 與 5G。
- (2)結合產業趨勢，延續筆電轉型，朝四大領域(伺服器、工業物聯網、智慧裝置、智慧家居)持續發展。
- (3)關注長期發展的新商機，即汽車電子領域與醫療照護領域。
- (4)在全方位的思維下，進行企業創新與策略佈局，以達持續成長、保障員工權益、落實企業社會責任之目標。

二、市場及產銷概況

(一)市場分析

1. 主要產品之銷售地區

主要產品部門	名稱	主要銷售地區
電腦產品	筆記型電腦、伺服器及其他電子資訊產品	美洲、歐洲、亞洲

2. 市場占有率及市場未來之供需狀況與成長性

(1)筆記型電腦

歷經此次新冠肺炎疫情，遠距環境成為未來重要的工作趨勢，相較於桌上型電腦，

筆記型電腦輕薄便利的特性更具彈性，也更貼近市場喜好。台灣筆記型電腦產業發展與全球產業發展因素連動性高，且深受客戶委外策略的影響。由於各大品牌不斷地強調高效能與規格提升，台灣的設計及製造技術領先全球，在中高階筆記型電腦的代工方面仍具有相當優勢。且因具備全球運籌能力、反應迅速及經濟規模，國際品牌大廠仍持續委由台灣代工業者設計及製造，全球市占率仍居於領先位置。本集團維持不斷創新的理念，在筆記型電腦研發設計的技術力獲得客戶青睞，為客戶提供全方位的產品設計及解決方案服務，並投入專業研發團隊，提供卓越優良產品設計與品質保證。藉由優異的全球運籌服務能力、最具彈性的接單生產方式及在地化的顧客化生產模式等競爭優勢，得以成為全球筆記型電腦製造之領導廠商。展望二〇二一年，受新冠肺炎影響，市場仍存在著不確定性，以及零組件供應上的情況，都將影響著整體筆記型電腦銷售量。

(2) 伺服器及雲端運算

近年雲端運算及行動裝置快速發展，新興科技應用需求大增之下推動了整體雲端市場的成長。除了原先傳統伺服器業務外，台灣廠商積極加速轉型升級，於硬體的代工外，提供軟、硬體整合的資料中心解決方案，加強整體在雲端資料中心市場之競爭力。本集團近年來積極發展雲端服務，著重在物聯網、大數據及雲端等三大面向，促進本業的發展，並持續增加研發投資，進一步將伺服器及人工智慧連結物聯網。另針對伺服器產線導入結合 5G 的智慧工廠，並進行相關的解決方案開發，不斷地提升競爭優勢，持續改善經營績效、同時注重客戶拓展及研發產品。近期在兩大 CPU 大廠推出新平台，以及遠距需求為商業、教育及消費市場帶來商機，預期雲端運算需求持續熱絡，大型資料中心伺服器可望受益，本集團未來營運表現亦能不斷精進。

(3) 智能裝置

智慧型手機方面，在市場上滲透率已高，成長幅度平緩，未來銷售量主要以合約到期或故障之換機為主，而成長動能則看好行動通訊技術 5G 所帶來的換機潮。隨著 5G 手機陸續推出，品牌廠商新推出的 5G 手機在價格方面也逐步推出平價款，此舉有利於 5G 商用化歷程中、進一步推升一般民眾升級 5G 終端並採用服務之誘因。整體而言，手機品牌廠商與代工業者間的合作關係穩定，但面臨高競爭強度的態勢下，雙方更需密切注意市場發展趨勢。本集團藉由持續地創新顧客價值，致力於強化設計、測試及製造能力，積極整合設計代工流程，隨著公司研發實力、測試技術以及產品設計能力的不斷成熟，故能在智慧型手機製造領域占有一席之地。

智慧穿戴式裝置近年成長顯著，發展出各種樣式。品牌大廠致力於設計獨立於智慧型手機的穿戴裝置，積極結合穿戴裝置所蒐集的數據與提供使用者資訊與建議，增加產品差異化及實用性以提升其附加價值。預期智慧穿戴、智慧音箱、智慧家居、5G 模組與裝置等產品未來幾年仍維持穩定成長。本集團憑藉著既有的設計及製造優勢，從軟體到硬體，測試到驗證，設計到生產，長期累積下的智慧終端、寬頻及聲學領域的技術研發和服務經驗，所生產之智慧裝置等應用商品滿足顧客需求，創造顧客最大價值。未來也將持續關注長期發展的新商機，如智慧家居、醫療照護領域，企盼在全方位的思維下，進行企業創新與策略佈局，以達持續成長之目標。

3. 競爭利基及發展遠景之有利、不利因素與因應對策

(1) 有利因素

A. 智慧生產成為趨勢

隨著 5G 時代來臨，規劃 5G 智慧製造，提供產線更快速且更彈性的生產能力，為製造產業積極部署的重點商機。本集團不斷地擴充集團資源，積極發展 5G 專網系統整合與架構的能力，成功地將製造工廠轉型為 5G 智慧工廠。透過結合工業 4.0 及 5G 應用未來將朝建置全球智慧製造工廠邁進。

B. 雲端運算為目前發展的主流

雲端運算產業快速發展，巨量資料快速成長，雲端應用商機無窮。本集團在伺服器代工方面已是業界翹楚，透過既有之硬體技術及應用軟體開發，得以在雲端運算產業中占有一席之地。

C. 建構全方位系統產品線

本集團在既有全方位產品線之優良基礎上，除繼續鞏固筆記型電腦及伺服器產品領域外，並逐漸擴展至更高附加價值的週邊軟體產品、電子資訊產品等相關領域。

D. 全球性運籌供應鏈體系的建立

本集團除強化全球製造、研發及運籌中心地位外，並積極運用大中華經濟圈之生產優勢及研發要素，以建構一個即時、高效率並具有市場反饋機制的共工平台，再配合研發創新中心之設立，增進技術及產品設計創新能力。

(2) 不利因素

A. 產業技術推陳出新、變化迅速，產品生命週期縮短與微利化的環境，產業競爭激烈。

因應對策：制定出相關的營運風險管理機制，以多種營運戰略做為相關因應對策，除配合客戶研發相關需求商品外，更在創新專利智權方面投入心血，加強集團資源整合、擴大新興事業投資與佈局等以因應市場變化。

B. 低價電腦快速擴展，且供應廠商或品牌廠商主導產業標準的制定與掌握通路的脈動致下游廠商利潤受到擠壓。

因應對策：除致力高附加價值產品及全方位產品的開發外，積極提高產銷、運籌等各方面營運的效率以降低營運成本，並透過建構企業資源規畫(ERP)、供應鏈管理(SCM)及六標準差改善策略，來提昇整體經營效率。

C. 部份重要關鍵零組件因我國廠商無法充分供應，仍需仰賴國外廠商供應，無論材料來源及價格都不易掌控。

因應對策：本公司與主要供應商均有長期合作之策略性結盟關係，對於重要零組件皆建立多重供應來源，可確保零組件供應無缺，並積極尋求各種整合供應鏈的方式，降低衝擊。

D. 因全球布局及業務以外銷為主，匯率變化對公司營收及獲利有重大影響。

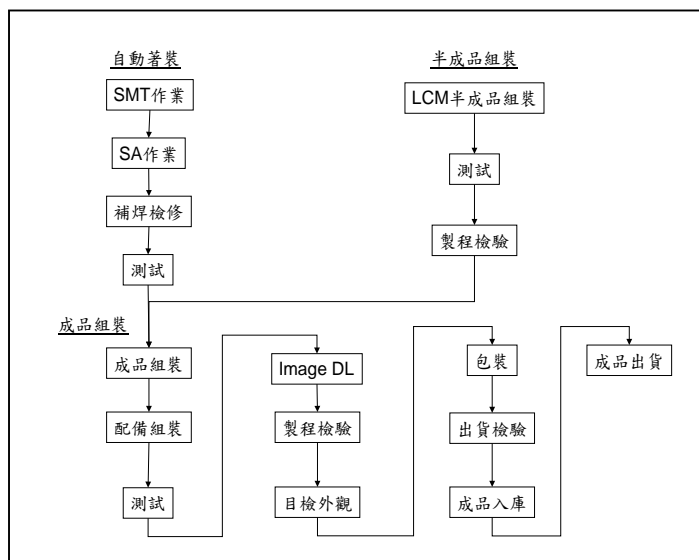
因應對策：本公司重要零件大部份皆自國外採購進口，且以外幣計價，而銷貨也多以外幣計價，除了部分可自然抵銷匯率變化對營收及成本之衝擊外，另透過外匯避險措施，可適度地規避匯率風險。

(二) 主要產品之重要用途及產製過程

1. 主要產品之重要用途

產品名稱	產品種類	重要用途
電腦產品	筆記型電腦、伺服器及其他電子資訊產品	筆記型電腦係執行數字及文字資料之儲存、運算、分析及數據傳輸、接收等用途。而透過伺服器主機，可多台電腦同時執行運算、傳輸、儲存資料之功能。

2. 產製過程



(三) 主要原料之供應狀況

本集團主要原料為中央處理器、液晶體顯示器及硬碟等，對原料供應商品質之穩定性，有關交期準確、品質規格均為選擇供應商之考量因素。本集團並與供應商保持良好合作關係，同時採分散採購處理，除加強市場行情蒐集分析外並力求材料之及時供應，以確保合理的成本及無缺的供料。

主要原料來源及供應商

項目	中央處理器(CPU)	液晶體顯示器(PANEL)	硬碟(SSD)	硬碟(HDD)
供應商	INTEL (美商英特爾亞太科技有限公司)	AUO (友達光電(股)公司)	Kioxia (台灣鎰俠(股)公司)	WD (台灣威騰電子(股)公司)
	AMD (美商超微半導體(股)公司)	BOE (京東方科技(香港)有限公司)	SAMSUNG (台灣三星電子(股)公司)	TOSHIBA (台灣東芝電子零組件(股)公司)
	-	INX (群創光電(股)公司)	WD (台灣威騰電子(股)公司)	SEAGATE (台灣希捷科技(股)公司)

(四)最近二年度主要進(銷)貨廠商(客戶)名單

最近二年度主要供應商資料

單位：新台幣千元

項目	108 年				109 年				110 年第一季			
	名稱	金額	占全年 度進貨 淨額比 率 [%]	與發行人 之關係	名稱	金額	占全年 度進貨 淨額比 率 [%]	與發行人 之關係	名稱	金額	占當年 度截至 前一季 止進貨 淨額比 率 [%]	與發行人 之關係
1	甲公司	250,974,024	54	非關係人	甲公司	256,448,318	52	非關係人	甲公司	57,879,701	52	非關係人
2	其他	213,631,093	46	-	其他	237,960,604	48	-	其他	53,236,560	48	-
	進貨淨額	464,605,117	100	-	進貨淨額	494,408,922	100	-	進貨淨額	111,116,261	100	-

註1：最近二年度本公司主要進貨廠商及其進貨比例未有重大變動情形。

最近二年度主要銷貨客戶資料

單位：新台幣千元

項目	108 年				109 年				110 年第一季			
	名稱	金額	占全年 度銷貨 淨額比 率 [%]	與發行人 之關係	名稱	金額	占全年 度銷貨 淨額比 率 [%]	與發行人 之關係	名稱	金額	占當年 度截至 前一季 止銷貨 淨額比 率 [%]	與發行人 之關係
1	A 公司	325,666,020	65	非關係人	A 公司	333,461,728	66	非關係人	A 公司	74,512,281	67	非關係人
2	其他	175,286,793	35	-	其他	174,832,470	34	-	其他	37,335,908	33	-
	銷貨淨額	500,952,813	100	-	銷貨淨額	508,294,198	100	-	銷貨淨額	111,848,189	100	-

註1：最近二年度本公司主要銷貨客戶及其銷貨比例未有重大變動情形。

(五)最近二年度生產量值表

單位：千台/千片/千個；新台幣千元

生 產 量 值 主要商品 (或部門別)	年度	108 年度			109 年度		
		產能	產量	產值	產能	產量	產值
電腦相關產品		251,095	209,386	408,547,923	268,023	158,256	422,513,853
其他		254,087	181,396	4,201,914	129,600	45,437	1,367,828
合計		505,182	390,782	412,749,837	397,623	203,693	423,881,681

(六)最近二年度銷售量值表

單位：千台/千片/千個；新台幣千元

銷 售 量 值 主要商品 (或部門別)	年度	108 度				109 年度			
		內 銷		外 銷		內 銷		外 銷	
		量	值	量	值	量	值	量	值
電腦相關產品		5,989	8,091,536	265,901	488,746,660	7,094	32,249,613	444,605	474,864,408
其他		56,661	1,454,292	127,840	2,660,325	30,768	767,482	23,535	412,695
合計		62,650	9,545,828	393,741	491,406,985	37,862	33,017,095	468,140	475,277,103

三、從業員工資訊

年 度		108年度	109年度	當年度截至 110年3月31日
員 工 人 數	直接人工	33,995	20,637	19,625
	間接人工	12,412	11,982	11,946
	合 計	46,407	32,619	31,509
平 均 年 歲		30.03	31.90	31.68
平均服務年資		4.00	4.66	4.48
學 歷 分 布 比 率	博 士	0.15%	0.15%	0.15%
	碩 士	7.30%	7.65%	7.58%
	大 專	33.96%	33.20%	32.72%
	高中(含以下)	58.58%	59.00%	59.54%

四、環保支出資訊

(一)因污染環境所遭受之損失(包括賠償及環境保護稽查結果違反環保法規事項,應列明處分日期、處分字號、違反法規條文、違反法規內容、處分內容)

最近年度截至年報刊印日止,本公司並無因污染環境而遭受損失及處分。

(二)未來因應對策(包括改善措施)及可能之支出

為實踐所發展永續策略,本公司每年持續推展一連串的執行方案,二〇二〇年英業達相關環保支出之費用為1億4千萬餘元,主要包含廢棄物處理、污染防制設備維護、環境檢測、生態綠化、綠色管理體系驗證、產品環保標章認證、環境教育、節能減碳工程、環境保育活動、職業健康、綠色供應鏈管理及碳排放交易等。

本公司因應氣候變遷衝擊之作法,主要參照Task Force on Climate-related Financial Disclosures(TCFD)所發布的「氣候相關財務揭露建議」報告,由治理、策略、風險管理、指標與目標等面向進行揭露,要求重點如「英業達 TCFD 之管理架構」所示,詳細內容請參閱2020 英業達企業社會責任報告書。

治理	策略	風險管理	指標與目標
<ul style="list-style-type: none"> ◆ 董事長為氣候風險管理的最高負責人員。 ◆ 總經理為最高管理階層負責層級。 ◆ 發行內控文件，確認氣候變遷的角色與責任。 ◆ 各事業單位及公司單位將氣候變遷相關風險和機會納入風險管理。 ◆ 公司管理系統及內控管理制度加入氣候變遷議題及管理程序和策略規劃。 ◆ 財務/公司治理主管定期提報氣候變遷管理成效至總經理及董事會。 	<ul style="list-style-type: none"> ◆ 風險：各事業單位及公司單位依據氣候行動作法，界定風險評估和識別程序，掌握政策與法規、技術、市場、商譽及極端氣候的風險要素，進行短(3年內)、中(3-5年)、長期(5-10年)風險管控，並整合至該單位營運管理架構中。 ◆ 機會：各事業單位及公司單位評估潛在機會的利基，尋找市場、產品/服務、資源效率等契機，發展新事業及服務等，進行短(3年內)、中(3-5年)、長期(5-10年)機會管控，並整合至公司營運作業流程中。 ◆ 為達成 2 度 C 情境所設的目標，英業達除延續範疇二節能減排管理，也進行範疇一、範疇三減碳專案。 ◆ 英業達策略： <ul style="list-style-type: none"> ● 發展低碳產品，獎勵綠色研發。 ● 轉換能源績效，投資再生能源。 ● 致力低碳環境，全員減碳文化。 ● 提升清潔生產，貫徹綠色工廠。 ● 連結循環經濟，推行綠色生活。 	<ul style="list-style-type: none"> ◆ 英業達藉由風險管理組織之各功能單位依其功能特性與作業流程，進行各項風險鑑別與機會的評估，進行風險管理。 ◆ 董事會及審計委員會為風險評估管控之最終決策者。 ◆ 風險管理步驟 <p>各功能單位除依循董事會所通過的風險管理政策展開外，也結合廠區所建置之氣候行動機制(各項 ISO 國際管理系統)，依風險管理步驟(如下) 整合至營運管理流程。</p> <ol style="list-style-type: none"> 1. 鑑別風險議題 2. 決定重大風險 3. 辨識機會 4. 研擬減緩/調適作法 ◆ 減緩/調適的管理 <ul style="list-style-type: none"> ● 減緩 <ul style="list-style-type: none"> - 導入 ISO 50001 能源管理系統。 - 獎勵綠色研發。 - 轉換能源績效。 - 綠建築管理，清潔生產。 - 擴展永續供應鏈管理。 ● 調適 <ul style="list-style-type: none"> - 提升工程技術，確保基礎設施。 - 發展低碳產品。 - 投資再生能源。 	<ul style="list-style-type: none"> ◆ 溫室氣體盤查指標：揭露溫室氣體碳排放量(範疇一、二、三)。 ◆ 科學基礎減量目標： <ul style="list-style-type: none"> ● 以 2015 為基準年，2030 年的範疇一、二溫室氣體排放量減少 37.5%。 ● 以 2020 為基準年，2035 年的範疇三溫室氣體排放量減少 37.5%。 ◆ 再生能源目標：為擴大轉用裝設再生能源設施，持續提升再生能源比例 5%。 ◆ 節能目標： <ul style="list-style-type: none"> ● 總部節能(EUI) <ul style="list-style-type: none"> 以 2014 年為基準年，2024 年單位面積用電量減少 10%。 ● 資訊中心機房節能(PUE) <ul style="list-style-type: none"> 以 2019 年為基準年，2025 年降 11%。 ● 廠區節能(EI) <ul style="list-style-type: none"> 以 2018 年為基準年，2025 年降 5%。 ◆ 水資源管理目標：以 2012 年為基準年，2024 年用水密集度減少 24%。 ◆ 廢棄物管理目標：以 2014 年為基準年，2025 年廢棄物量減少 25%。 ◆ 產品節能設計目標： <ul style="list-style-type: none"> ● 筆記型電腦的節能設計目標：能源使用效率優於最新 ENERGY STAR Computers Specification Version 8.0 25%。 ● 伺服器的節能設計目標：能源使用效率符合 ENERGY STAR Computer Servers Specification Version 3.0。

為秉持企業永續發展，本公司持續不斷優化既有全面綠色管理體系，在環境永續上，本公司除執行節約能源與提升設備能源效率外，並致力突破現況，持續建置太陽能發電潔淨裝置，二〇二〇年可使用太陽能發電量為 5,392,295 度電。並配合當地政府進行碳管理機制，至規定交易中心平台進行碳交易購買碳權，執行碳中和。

為擴展本公司環境永續影響力，本公司積極推展永續供應鏈，與供應商透過各種協助與整合，及舉辦永續供應鏈說明會，將誠信經營、資訊揭露、衝突礦產等要求，傳承給合作的供應夥伴們，期望對於供應鏈永續發展能有所貢獻。

本公司長期致力於環境生態保護，認養社區公園、舉辦社區環保講座，參與國家重要溼地「關渡自然公園」的保育，認養「關渡自然公園」埤塘生態區北池，以及贊助偏遠地區學校濕地環境教育計畫，期望藉此讓更多民眾與學童了解到溼地的功能與重要性，好好的愛護這塊珍土，維持生物多樣性。

五、勞資關係資訊

勞資和諧關係的重視與維繫，一直是本公司經營管理的重要根基之一；各項促進勞資關係措施如下：

(一)福利措施與退休制度

提供穩定且具發展空間的工作環境，使人才穩定且持續的創造價值！本公司員工在政府法令的基礎之上，提供應有的各項勞動基本條件，包含週休二日、彈性的工時機制以及完善的請假制度，為鼓勵及提倡同仁注重健康以及兼俱工作與生活平衡，舉辦各式健康、親子、旅遊休閒、理財、運動、紓壓及激勵等講座或活動，公司補助同仁自發成立運作社團活動，目前共有 32 個社團，涵蓋運動、藝文、音樂、手工藝、公益等類別，讓員工在休閒紓壓時，也能擴大同好生活圈；福委會提供同仁各項婚喪喜慶禮金、慰問金；公司並提供全體同仁團體保險及出差旅平險，補充同仁的意外與醫療保障。在安全健康與工作保障上，除勞保、健保、退休金提撥等基本福利外，每位員工均享有定期健康檢查並投保完整的團體保險，以及依據「勞工退休金條例」之標準，訂有完善的員工退休辦法，並確實依據相關法令規定實施。舊制部份：定期提撥勞工之退休準備金，並存入台灣銀行專戶儲存，由勞工退休金監督委員會負責退休準備金之管理及運用事宜；新制部份：針對選擇新制的員工，自 94 年 7 月 1 日起併行採用政府新制退休辦法，公司每月提繳 6%退休金至員工於勞委會勞工保險局之個人專戶儲存，有自願提繳退休金者，另依自願提繳率自員工每月薪資中代為扣繳至勞保局之個人退休金專戶；此外，另訂有績效導向的晉升，分紅及各項獎勵機制，以達成積極留才與利潤共享的目的。

本公司依勞工退休金條例適用規定如下：1. 勞工有下列情形之一得自請退休：(1)工作十五年以上年滿五十五歲者。(2)工作二十五年以上者。(3)工作十年以上年滿六十歲者。2. 強制退休：員工有下列情形之一者，本公司得強制其退休：(1)年滿六十五歲者。(2)心神喪失或身體殘廢不堪勝任工作者。(3)前項第一款所規定之年齡，對於擔任具有危險、堅強體力等特殊性質之工作者，本公司得報請中央主管機關核准調整。但不得少於五十五歲。

(二)工作環境與員工人身安全的保護措施

本公司由工業安全衛生室負責規劃安衛環各項管理業務，督導有關部門落實執行各項安衛環事務，依法設置職業安全衛生委員會，研議安全與衛生相關規定、職安衛管理系統、教育訓練實施計劃、防止設備或原料、材料等之危害、作業環境監測與改善、職場健康管理、健康促進及健康保護等事項，將各項環安活動推行及宣導至各部門，落實執行相關事宜。此外，為確保員工安全與健康，制訂「職業安全衛生政策」，著重職業安全衛生相關事項，積

極推行職安衛教育、預防職業災害發生、推展健康職場、促進員工健康，並建立良好溝通諮詢管道，有效地進行持續改善，降低各項危害之風險，讓全體員工可於安全無虞的職場環境內安心工作。

本公司取得各項安衛環能系統之認證，包含：「TOSHMS 台灣職業安全衛生管理系統」、「ISO-45001 國際職業安全衛生管理系統」、「ISO-14001 環境管理系統」及「ISO-50001 能源管理系統」認證，本公司也積極配合政府各項政策之推展並參與相關活動，以進一步促進圓融、和諧的勞雇關係，善盡企業社會責任，朝向企業永續經營的目標努力邁進。

1. 職安衛政策：本公司依據台灣職業安全衛生管理系統(TOSHMS)、國際職業安全衛生管理系統(ISO 45001)之要求訂有職業安全衛生政策，以作為員工工作安全保障的最高準則。
2. 職業安全衛生委員會之設置及會議召開：本公司皆定期召開職業安全衛生委員會，目前每季召開一次，一年召開四次。
3. 安衛環管理計畫及職業災害防止：依法制定安衛環管理計畫並將職業災害防止納入規劃實施，計畫制定項目包含：工作環境或作業危害之辨識、評估及控制、危害性化學品之分類、標示、通識及管理、洽購管理、承攬商管理、安全衛生作業標準制定、職業災害、虛驚事故及影響身心健康事件之調查處理與統計分析，及安衛環管理紀錄及績效評估措施等項目。
4. 健康管理計畫及體格檢查、健康檢查：新進人員報到前本公司皆依法要求人員須提供體格檢查報告，另優於規定，每年定期對於在職人員進行健康檢查。
5. 作業環境監測及防止職業病之措施：就本公司之作業環境危害特性、監測目的及中央主管機關公告之相關指引，制定含採樣策略之作業環境監測計畫，並依照此計畫定期實施作業環境監測，同時依據檢測結果進行結果比對，若檢測數據較前次檢測數據偏高，將立即實施風險鑑別調查，以期降低現場危害，達成防止職業病並降低現場風險之目標。
6. 強化承攬管理：制定承攬商安全作業管理辦法，要求工程單位須於工程施作前進行承攬商安全衛生教育訓練，由相關單位召開承攬商安全衛生管理會議，進行危害告知，並要求供應商簽立本公司「協議組織/承攬商安全衛生會議紀錄」、「承攬安全衛生管理承諾書」及「承攬商入廠工作申請書」；而承攬商施作之工程時，皆需按本公司各項作業管理辦法進行，工業安全衛生單位執行承攬商的安全考核及異常缺失分析，並依據考核及分析的結果執行預防教育，確保降低承攬施工可能造成的風險。
7. 危害風險評估鑑別：依據台灣職業安全衛生管理系統「TOSHMS」、國際職業安全衛生管理系統「ISO 45001」制定安全衛生危害風險鑑別評估管理辦法，針對各項可能造成人員傷害或事故的潛在因素，定期執行全面性之危害鑑別及風險評估作業，進而制定職業安全衛生目標、標的及管理方案，作為安全衛生管理系統規畫之依據。
8. 推行安全衛生教育訓練：對新進同仁進行安衛環管理宣導教育訓練，另對安衛環種子成員及相關人員進行環境及安全風險評估、管理方案、實驗室教育、法規講習、特殊作業、系統文件、內部稽核等教育訓練，以降低職業災害發生，確保職場安全無虞。
9. 定期實施消防講習與演習、緊急疏散演練及消防巡檢，定期檢查各項安全設施，並進行任務編組及消防演練，落實防災及救災工作。

10. 產品開發設計重視環境議題，朝向低耗能、低污染、可回收、再利用之優勢執行。並進行節能減碳事宜，減少廢棄物產生，降低對環境衝擊，以達成零公害、勤減廢、綠化產品、保育生態、善盡企業責任、推動永續環保之目標。
11. 尊重勞工生命、重視同仁健康，有效地推展職場健康促進活動，並落實健康管理；致力於零災害之相關防制工作，保持無災害發生，愛護員工，提升企業健康形象，朝向健康及永續的優良職場邁進。

(三)員工之進修與訓練

本公司秉持「人才為本」的培育理念，為公司人才提供優秀的內外部師資及多元化的培育管道，致力於教育訓練及學習發展均衡並重，以期持續推展公司企業文化並持續提升競爭優勢。二〇二〇年員工訓練的支出為 7,812,039 元，總訓練時數為 61,991 小時。

「人才培育」是英業達永續經營的基礎，公司持續打造員工學習成長的友善環境。本公司教育訓練體系區分為五大類課程，以核心價值課程為中心，傳達英業達的企業文化與價值觀；以階層別課程與功能別課程為兩大軸向，為員工職涯發展量身規劃個人發展計畫，提升同仁工作所需能力；以語言學校提供員工語言進修機會，提升本身競爭優勢；以數位課程提供多元化的學習環境，讓同仁 anytime、anywhere 學習。課程說明如下：

- (1)核心價值課程：英業達追求股東權益的最大化，同時兼顧落實企業責任，為社會盡一份力。公司全體同仁由上到下、從內到外，透過各式會議及活動型塑「英業達」DNA，使員工認同公司的經營理念，成為一位「英業達人」。內容包括月會、協理級會議、管理論壇、策略會議、軟性/激勵講座、團隊建立等課程或活動。
- (2)階層別課程：依不同階層別同仁的需求規劃管理性課程，並透過會議與日常溝通，提升同仁管理能力、建立共通的溝通語言與管理信念，以提升組織績效。內容包括：英業達 EMBA 精修班、高階主管訓練、進階主管訓練、基礎主管訓練、專業訓練、新人訓練、生產人員訓練等課程。
- (3)功能別課程：提供各類專業知識或技術之基礎、進階課程及講座，滿足員工不同專業所需的職能。內容包含創新、產品技術、研發產製技術、專利智權、產業智能、環安衛等課程。
- (4)語言學校：因應集團國際化的發展及競爭，英業達致力培養具多國語言能力的科技人才。每季開辦英、日語研習班，提供同仁在公司持續語言進修的學習環境，並開辦外語能力專班，即時滿足同仁業務所需。同時每季舉辦內部英、日語檢定，鼓勵同仁通過檢定，獲得實質肯定與加給。
- (5)數位課程：提供同仁 e-Learning 線上學習服務，建構英業達網絡學院，並開放成為員工自主學習的重要媒介，以促進技術能力之改善與創新，進而推動組織學習、提升工作價值及組織競爭力。其內容涵蓋語言、管理與專業各類課程，使員工自主學習不受時間與地點之限制。

(四)員工行為守則

本公司於各廠區明定「全球員工行為準則管理辦法」，規範勞資雙方在公平公正基礎上的基本行為準則，身為英業達員工，面對各種工作行為、道德和法律上的問題時，均以創造

股東及員工價值，確保社會責任為宗旨，故應在遵守各國家或地區法律及道德標準基本要求前提下，遵守公司各項內部控制體制。每位同仁到職時，必須簽署並遵守，並放置於內部入口網站，全體同仁隨時皆可瀏覽，且定期進行簽署與宣導工作，茲摘要如下：

- (1)維護無性別歧視的健康工作環境。
- (2)所有公司相關機密資訊必須保密。
- (3)員工必須保護於公司內部流通或執行業務時取得之他人個人資料。
- (4)員工須保護智慧財產權。
- (5)員工須遵守著作權的規定。
- (6)不得涉入任何形式的貪汙與賄賂。
- (7)禁止內線交易及遵守利益衝突之迴避。

凡違反以上相關要求，一律處以相關懲處。

為提供全體同仁一個健康、安全和高效率的工作環境，「全球員工行為準則管理辦法」亦規範任何員工或應徵者都不因性別、年紀、種族、膚色、國籍、宗教、殘疾或是其他與英業達合法利益無關的因素而被歧視對待，或是被剝奪人才發展之機會。另外，各廠區備有「員工申訴制度」，保障員工遭受人權相關侵害時的公正仲裁機制。在大陸廠區，特增設基層員工關懷小組，員工訪談等形式處理員工抱怨，瞭解員工心聲。

(五)勞資溝通機制

本公司透過以下各種溝通機制，提供員工即時反應與定期溝通之管道，促進工作氣氛和諧，共創勞資雙贏。

- (1)基層員工與高階主管雙向會談：季會以及不定期舉辦的各項座談會。
- (2)管理政策與業務流程溝通：每月定期舉辦各單位員工代表溝通會議。
- (3)跨部門溝通與勞資溝通：內部入口平臺設有多功能之「員工意見交流區」。
- (4)即時反應問題及資訊諮詢：各單位設立服務諮詢窗口與服務熱線。
- (5)職工福利政策及福利推展：職工福利委員會每月會議及臨時集會。
- (6)基層員工關懷小組：透過員工訪談等形式處理員工抱怨，瞭解員工心聲。

(六)最近年度及截至年報刊印日止，因勞資糾紛所遭受之損失(包括勞工檢查結果違反勞動基準法事項，應列明處分日期、處分字號、違反法規條文、違反法規內容、處分內容)，並揭露目前及未來可能發生之估計金額與因應措施，如無法合理估計者，應說明其無法合理估計之事實。

本公司最近年度及截至年報刊印日止，109 年無勞工檢查違反事項；110 年勞工檢查結果違反 2 項勞動基準法事項(處分日期-110/01/12、處分字號-北市勞動字第 10961190201 號，違反法規內容-勞動基準法第 32 條第 2 項;勞動基準法第 24 條第 1 項)。另最近年度及截至年報刊印日止，並無因勞資糾紛所遭受損失；估計未來在本公司持續且積極推動、貫徹各項員工福利措施情形下，應無發生勞資糾紛而遭受損失之狀況。

六、重要契約

契約性質	當事人	契約起迄日期	主要內容	限制條款
銷售合約	HP Inc.	1998/6/1 起三年；期滿自動延長一年，其後再期滿者，亦同	接受訂單生產 HP 品牌之筆記型電腦	保密責任
品質合約		同上	依銷售合約之規格生產製造符合 HP 品質要求之筆記型電腦	保密責任
服務及技術支援合約		同上	提供依前開銷售合約所生產製造之 HP 品牌筆記型電腦必要之零組件、售後服務及相關技術支援	保密責任
銷售合約	Hewlett Packard Enterprise Company	2000/12/1 起四年；期滿自動延長一年，其後再期滿者，亦同	接受訂單生產 HP 品牌之伺服器	保密責任
品質合約		同上	依銷售合約之規格生產製造符合 HP 品質要求之伺服器	保密責任
服務及技術支援合約		同上	提供依前開銷售合約所生產製造之 HP 品牌伺服器必要之零組件、售後服務及相關技術支援	保密責任
聯合授信合約	聯合授信銀行團	2020/10/14~2022/10/13，得於簽約日起滿九個月至期滿前三個月內以書面申請展延三年，以一次為限	聯合授信銀行於授信期間內同意依約提供授信額度	無

伍、財務概況

一、財務資料

(一) 最近五年度簡明資產負債表-合併

單位：新台幣千元

年 度 項 目	最 近 五 年 度 財 務 資 料					*當年度截至 110年3月 31日 財務資料
	105年	106年	107年	108年	109年	
流 動 資 產	136,793,121	168,324,564	167,904,434	152,167,709	173,469,952	177,171,452
不動產、廠房及 設 備	38,666,219	33,351,252	30,324,516	30,729,458	28,004,583	27,975,741
無 形 資 產	890,024	892,416	885,307	880,774	875,801	925,498
其 他 資 產	6,023,853	6,199,595	6,689,665	9,314,912	11,811,101	11,550,531
資 產 總 額	182,373,217	208,767,827	205,803,922	193,092,853	214,161,437	217,623,222
流動 分配前	115,082,956	142,830,554	140,692,415	127,046,276	140,543,688	152,152,447
負債 分配後	120,284,795	148,749,888	146,073,628	131,709,994	147,180,517	-
非 流 動 負 債	6,782,999	7,006,659	7,389,990	9,075,349	15,727,006	13,066,625
負債 分配前	121,865,955	149,837,213	148,082,405	136,121,625	156,270,694	165,219,072
總額 分配後	127,067,794	155,756,547	153,463,618	140,785,343	162,907,523	-
歸屬於母公司 業 主 之 權 益	54,792,873	55,682,837	55,364,481	55,271,148	57,984,659	52,567,564
股 本	35,874,751	35,874,751	35,874,751	35,874,751	35,874,751	35,874,751
資 本 公 積	2,913,096	2,913,096	2,912,889	2,913,461	2,899,284	2,899,284
保留 分配前	15,486,313	17,002,536	18,223,198	18,304,941	21,112,549	15,620,439
盈餘 分配後	10,284,474	11,083,202	12,841,985	13,641,223	14,475,720	-
其 他 權 益	518,713	-107,546	-1,646,357	-1,822,005	-1,901,925	-1,826,910
庫 藏 股 票	-	-	-	-	-	-
非 控 制 權 益	5,714,389	3,247,777	2,357,036	1,700,080	-93,916	-163,414
權益 分配前	60,507,262	58,930,614	57,721,517	56,971,228	57,890,743	52,404,150
總額 分配後	55,305,423	53,011,280	52,340,304	52,307,510	51,253,914	-

註1：上述各年度(季)財務資料均經會計師查核簽證(核閱)。

註2：本公司另有編製個體財務報告，故另編製最近五年度個體之簡明資產負債表如下。

註3：上稱分配後之金額係110年3月30日董事會決議之金額。

最近五年度簡明資產負債表-個體

單位：新台幣千元

年 度 項 目	最 近 五 年 度 財 務 資 料				
	105 年	106 年	107 年	108 年	109 年
流 動 資 產	99,131,197	106,190,186	136,725,056	131,882,962	154,010,745
不動產、廠房及 設 備	12,310,646	12,407,998	11,531,196	13,225,283	13,535,629
無 形 資 產	73,653	80,691	74,619	71,210	66,262
其 他 資 產	35,829,227	35,076,031	31,350,762	31,071,775	38,630,013
資 產 總 額	147,344,723	153,754,906	179,681,633	176,251,230	206,242,649
流動 負債	分配前	87,388,360	92,865,658	119,029,566	116,006,733
	分配後	92,590,199	98,784,992	124,410,779	120,670,451
非 流 動 負 債	5,163,490	5,206,411	5,287,586	4,973,349	12,306,633
負債 總額	分配前	92,551,850	98,072,069	124,317,152	120,980,082
	分配後	97,753,689	103,991,403	129,698,365	125,643,800
歸屬於母公司 業 主 之 權 益	54,792,873	55,682,837	55,364,481	55,271,148	57,984,659
股 本	35,874,751	35,874,751	35,874,751	35,874,751	35,874,751
資 本 公 積	2,913,096	2,913,096	2,912,889	2,913,461	2,899,284
保留 盈餘	分配前	15,486,313	17,002,536	18,223,198	18,304,941
	分配後	10,284,474	11,083,202	12,841,985	13,641,223
其 他 權 益	518,713	-107,546	-1,646,357	-1,822,005	-1,901,925
庫 藏 股 票	-	-	-	-	-
非 控 制 權 益	-	-	-	-	-
權益 總額	分配前	54,792,873	55,682,837	55,364,481	55,271,148
	分配後	49,591,034	49,763,503	49,983,268	50,607,430

註1：上述各年度(季)財務資料均經會計師查核簽證(核閱)。

註2：上稱分配後之金額係110年3月30日董事會決議之金額。

(二) 最近五年度簡明綜合損益表-合併

單位：新台幣千元

年 度 項 目	最 近 五 年 度 財 務 資 料					當年度截至 110年3月 31日 財務資料
	105年	106年	107年	108年	109年	
營業收入	428,466,015	467,512,347	506,884,018	500,952,813	508,294,198	111,848,189
營業毛利	23,957,770	25,039,143	23,881,584	22,831,095	21,112,917	5,120,184
營業損益	8,184,463	8,729,569	7,490,715	6,403,495	4,441,086	981,348
營業外收入及支出	-1,094,554	-1,543,121	642,547	105,566	5,904,619	423,881
稅前淨利	7,089,909	7,186,448	8,133,262	6,509,061	10,345,705	1,405,229
繼續營業單位 本期淨利	4,971,373	4,337,038	5,318,996	4,836,997	6,572,978	1,077,147
停業單位損失	-	-	-	-	-	-
本期淨利(損)	4,971,373	4,337,038	5,318,996	4,836,997	6,572,978	1,077,147
本期其他綜合損益 (稅後淨額)	-2,315,310	-659,830	-914,777	-252,094	-152,304	73,089
本期綜合損益總額	2,656,063	3,677,208	4,404,219	4,584,903	6,420,674	1,150,236
淨利歸屬於 母公司業主	5,637,120	6,754,912	6,499,856	5,507,960	7,547,985	1,144,719
淨利歸屬於非控制 權益	-665,747	-2,417,874	-1,180,860	-670,963	-975,007	-67,572
綜合損益總額歸屬 於母公司業主	3,334,322	6,091,803	5,599,822	5,287,308	7,391,406	1,219,734
綜合損益總額歸屬 於非控制權益	-678,259	-2,414,595	-1,195,603	-702,405	-970,732	-69,498
每股盈餘	1.57	1.88	1.81	1.54	2.10	0.32

註1：上述各年度(季)財務資料均經會計師查核簽證(核閱)。

註2：本公司另有編製個體財務報告，故另編製最近五年度個體之簡明綜合損益表如下。

最近五年度簡明綜合損益表-個體

單位：新台幣千元

年 度 項 目	最 近 五 年 度 財 務 資 料				
	105 年	106 年	107 年	108 年	109 年
營 業 收 入	308,709,688	323,126,751	348,798,356	357,462,052	407,434,848
營 業 毛 利	12,856,696	14,062,611	14,045,103	12,523,082	11,783,972
營 業 損 益	5,219,930	5,558,554	5,607,826	3,619,693	2,259,187
營業外收入及支出	1,305,987	2,353,134	1,984,074	2,411,761	7,334,369
稅 前 淨 利	6,525,917	7,911,688	7,591,900	6,031,454	9,593,556
繼 續 營 業 單 位 本 期 淨 利	5,637,120	6,754,912	6,499,856	5,507,960	7,547,985
停 業 單 位 損 失	-	-	-	-	-
本期淨利（損）	5,637,120	6,754,912	6,499,856	5,507,960	7,547,985
本期其他綜合損益 （稅後淨額）	-2,302,798	-663,109	-900,034	-220,652	-156,579
本期綜合損益總額	3,334,322	6,091,803	5,599,822	5,287,308	7,391,406
淨 利 歸 屬 於 母 公 司 業 主	5,637,120	6,754,912	6,499,856	5,507,960	7,547,985
淨利歸屬於非控制 權 益	-	-	-	-	-
綜合損益總額歸屬 於 母 公 司 業 主	3,334,322	6,091,803	5,599,822	5,287,308	7,391,406
綜合損益總額歸屬 於 非 控 制 權 益	-	-	-	-	-
每 股 盈 餘	1.57	1.88	1.81	1.54	2.10

註1：上述各年度(季)財務資料均經會計師查核簽證(核閱)。

(三)最近五年度簽證會計師姓名及查核意見

年 度	事 務 所 名 稱	簽 證 會 計 師	查 核 意 見	備 註
105	安侯建業聯合會計師事務所	陳盈如、楊柳鋒	無保留意見	
106	安侯建業聯合會計師事務所	林琬琬、楊柳鋒	無保留意見	會計師事務所內部調整
107	安侯建業聯合會計師事務所	林琬琬、楊柳鋒	無保留意見	
108	安侯建業聯合會計師事務所	林琬琬、楊柳鋒	無保留意見	
109	安侯建業聯合會計師事務所	林琬琬、楊柳鋒	無保留意見	

二、最近五年度財務分析

(一)合併報表財務分析

年 度 分 析 項 目		最 近 五 年 度 財 務 分 析					當年度截至 110年3月 31日 財務資料
		105年	106年	107年	108年	109年	
財務 結構 (%)	負債占資產比率	66.82	71.77	71.95	70.50	72.97	75.92
	長期資金占不動產、廠房及設備比率	174.03	197.71	214.72	214.93	262.88	234.03
償債 能力 (%)	流動比率	118.86	117.85	119.34	119.77	123.43	116.44
	速動比率	90.95	89.96	88.69	90.28	93.85	86.43
	利息保障倍數	12.83	6.25	5.60	4.70	10.81	9.46
經營 能力	應收款項週轉率(次)	6.48	6.22	5.92	5.54	5.63	4.99
	平均收現日數	56	59	62	66	65	73
	存貨週轉率(次)	12.60	11.82	11.21	11.32	11.81	9.46
	應付款項週轉率(次)	6.34	6.22	6.45	6.47	6.69	5.63
	平均銷貨日數	28.96	30.87	32.56	32.24	30.90	38.58
	不動產、廠房及設備週轉率(次)	11.08	14.02	16.72	16.30	18.15	15.99
	總資產週轉率(次)	2.35	2.24	2.46	2.59	2.37	2.06
獲利 能力	資產報酬率(%)	3.05	2.80	3.25	3.13	3.64	2.24
	權益報酬率(%)	8.06	7.26	9.12	8.43	11.45	7.81
	占實收資本比率(%)	22.81	24.33	20.88	17.85	12.38	2.74
	營業利益 稅前純益	19.76	20.03	22.67	18.14	28.84	3.92
	純益率(%)	1.16	0.93	1.05	0.97	1.29	0.96
現金 流量	每股盈餘(元)	1.57	1.88	1.81	1.54	2.10	0.32
	現金流量比率(%)	7.58	1.59	-3.93	9.64	3.08	2.50
	現金流量允當比率(%)	115.45	73.92	33.25	49.19	29.74	29.82
槓桿 度	現金再投資比率(%)	0.03	-0.03	-0.11	0.06	-0.00	0.04
	營運槓桿度	2.51	2.93	4.72	6.01	5.59	3.62
	財務槓桿度	1.08	1.19	1.31	1.38	1.31	1.20

請說明最近二年度各項財務比率變動原因：(若增減變動未達20%者可免分析)

1. 長期資金占不動產、廠房及設備比率：主係因應營收成長，長期負債增加所致。
2. 利息保障倍數：主係本期資金成本降低、稅前純益提升所致。
3. 權益報酬率：主係營業外收支中透過損益按公允價值衡量之金融資產(負債)淨利益及處分不動產、廠房及設備利益增加所致。
4. 營業利益占實收資本比率：主係疫情影響，毛利率下降所致。
5. 稅前純益占實收資本比率：主係營業外收支中透過損益按公允價值衡量之金融資產(負債)淨利益及處分不動產、廠房及設備利益增加所致。
6. 純益率：主係營業外收支中透過損益按公允價值衡量之金融資產(負債)淨利益及處分不動產、廠房及設備利益增加所致。
7. 每股盈餘：主係營業外收支中透過損益按公允價值衡量之金融資產(負債)淨利益及處分不動產、廠房及設備利益增加所致。
8. 現金流量比率：主係出貨暢旺，市場原材料供應吃緊，配合客戶需求，策略性備料，支付應付帳款，致營運現金流量下降所致。
9. 現金流量允當比率：主係出貨暢旺，市場原材料供應吃緊，配合客戶需求，策略性備料，支付應付帳款，致營運現金流量下降所致。
10. 現金再投資比率：主係出貨暢旺，市場原材料供應吃緊，配合客戶需求，策略性備料，支付應付帳款，致營運現金流量下降所致。

註1：上述各年度(季)財務資料均經會計師查核簽證(核閱)。

註2：公司編製個體財務報告者，應另編製公司個體財務比率分析。

註3：上項比率之計算公式，列示於下：

1、財務結構：

負債占資產比率＝負債總額／資產總額。

長期資金占不動產、廠房及設備比率＝（權益總額＋非流動負債）／不動產、廠房及設備淨額。

2、償債能力：

流動比率＝流動資產／流動負債。

速動比率＝（流動資產－存貨－預付費用）／流動負債。

利息保障倍數＝所得稅及利息費用前純益／本期利息支出。

3、經營能力：

應收款項週轉率＝銷貨淨額／各期平均應收款項（包括應收帳款與因營業而產生之應收票據）餘額。

平均收現日數＝365／應收款項週轉率。

存貨週轉率＝銷貨成本／平均存貨額。

應付款項週轉率＝銷貨成本／各期平均應付款項（包括應付帳款與因營業而產生之應付票據）餘額。

平均銷貨日數＝365／存貨週轉率。

不動產、廠房及設備週轉率＝銷貨淨額／平均不動產、廠房及設備淨額。

總資產週轉率＝銷貨淨額／平均資產總額。

4、獲利能力：

資產報酬率＝〔稅後損益＋利息費用×（1－稅率）〕／平均資產總額。

權益報酬率＝稅後損益／平均權益總額。

營業利益（稅前純益）占實收資本比率＝營業利益（稅前純益）／實收資本

純益率＝稅後損益／銷貨淨額。

每股盈餘＝（歸屬於母公司業主之損益－特別股股利）／加權平均已發行股數。

5、現金流量：

現金流量比率＝營業活動淨現金流量／流動負債。

淨現金流量允當比率＝最近五年度營業活動淨現金流量／最近五年度（資本支出＋存貨增加額＋現金股利）。

現金再投資比率＝（營業活動淨現金流量－現金股利）／（不動產、廠房及設備毛額＋長期投資＋其他非流動資產＋營運資金）。

6、槓桿度：

營運槓桿度＝（營業收入淨額－變動營業成本及費用）／營業利益。

財務槓桿度＝營業利益／（營業利益－利息費用）。

(二)個體報表財務分析

年 度 分 析 項 目		最 近 五 年 度 財 務 分 析				
		105 年	106 年	107 年	108 年	109 年
財務結構(%)	負債占資產比率	62.81	63.78	69.19	68.64	71.89
	長期資金占不動產、廠房及設備比率	487.03	490.73	525.98	455.53	519.31
償債能力(%)	流動比率	113.44	114.35	114.87	113.69	113.28
	速動比率	112.59	111.78	112.98	110.31	111.47
	利息保障倍數	18.25	11.73	7.59	6.00	14.47
經營能力	應收款項週轉率(次)	5.66	5.01	4.76	4.72	5.06
	平均收現日數	64	73	77	77	72
	存貨週轉率(次)	378.68	198.41	144.21	111.91	123.89
	應付款項週轉率(次)	5.43	5.10	4.91	4.52	4.72
	平均銷貨日數	0.96	1.84	2.53	3.26	2.95
	不動產、廠房及設備週轉率(次)	25.08	26.04	30.25	27.03	30.10
	總資產週轉率(次)	2.10	2.10	1.94	2.03	1.98
獲利能力	資產報酬率(%)	4.20	4.89	4.45	3.64	4.24
	權益報酬率(%)	10.13	12.23	11.71	9.96	13.33
	占實收資本比率(%)	14.55	15.49	15.63	10.09	6.30
	營業利益稅前純益	18.19	22.05	21.16	16.81	26.74
	純益率(%)	1.83	2.09	1.86	1.54	1.85
	每股盈餘(元)	1.57	1.88	1.81	1.54	2.10
現金流量	現金流量比率(%)	19.19	-4.91	-5.93	12.88	-0.52
	現金流量允當比率(%)	142.21	83.5	75.93	83.15	46.29
	現金再投資比率(%)	0.19	-0.15	-0.20	0.15	-0.07
槓桿度	營運槓桿度	2.71	3.09	4.34	7.58	8.82
	財務槓桿度	1.08	1.15	1.26	1.50	1.46

請說明最近二年度各項財務比率變動原因：(若增減變動未達 20%者可免分析)

1. 利息保障倍數：主係本期資金成本降低、稅前純益提升所致。
2. 權益報酬率：主係營業外收支中採用權益法認列之子公司、關聯企業及合資損失之份額增加所致。
3. 營業利益占實收資本比率：主係疫情影響，毛利率下降所致。
4. 稅前純益占實收資本比率：主係營業外收支中採用權益法認列之子公司、關聯企業及合資損失之份額增加所致。
5. 純益率：主係營業外收支中採用權益法認列之子公司、關聯企業及合資損失之份額增加所致。
6. 每股盈餘：主係營業外收支中採用權益法認列之子公司、關聯企業及合資損失之份額增加所致。
7. 現金流量比率：主係出貨暢旺，市場原材料供應吃緊，配合客戶需求，策略性備料，支付應付帳款，致營運現金流量下降所致。
8. 現金流量允當比率：主係出貨暢旺，市場原材料供應吃緊，配合客戶需求，策略性備料，支付應付帳款，致營運現金流量下降所致。
9. 現金再投資比率：主係出貨暢旺，市場原材料供應吃緊，配合客戶需求，策略性備料，支付應付帳款，致營運現金流量下降所致。

註1：上述各年度(季)財務資料均經會計師查核簽證(核閱)。

註2：營業活動淨現金流出不予計入。


三、最近年度財務報告之審計委員會審查報告

英業達股份有限公司
審計委員會查核報告

董事會造送本公司民國一〇九年度營業報告書、財務報表及盈餘分派議案等，其中財務報表業經安侯建業聯合會計師事務所林琬琬會計師及楊柳鋒會計師查核簽證竣事並出具查核報告，上述營業報告書、財務報表以及盈餘分派議案經本審計委員會審查認為尚無不符，爰依證券交易法第十四條之四及公司法第二一九條之規定報告如上。

敬請 鑒核

審計委員會召集人：張昌邦



中 華 民 國 一 一 〇 年 三 月 三 十 日

四、最近年度經會計師查核簽證之個體財務報告



安侯建業聯合會計師事務所

KPMG

台北市110615信義路5段7號68樓(台北101大樓)
68F., TAIPEI 101 TOWER, No. 7, Sec. 5,
Xinyi Road, Taipei City 110615, Taiwan (R.O.C.)

Telephone 電話 + 886 2 8101 6666
Fax 傳真 + 886 2 8101 6667
Internet 網址 home.kpmg/tw

會計師查核報告

英業達股份有限公司董事會 公鑒：

查核意見

英業達股份有限公司民國一〇九年及一〇八年十二月三十一日之資產負債表，暨民國一〇九年及一〇八年一月一日至十二月三十一日之綜合損益表、權益變動表及現金流量表，以及個體財務報告附註(包括重大會計政策彙總)，業經本會計師查核竣事。

依本會計師之意見，上開個體財務報告在所有重大方面係依照證券發行人財務報告編製準則編製，足以允當表達英業達股份有限公司民國一〇九年及一〇八年十二月三十一日之財務狀況，暨民國一〇九年及一〇八年一月一日至十二月三十一日之財務績效及現金流量。

查核意見之基礎

本會計師係依照會計師查核簽證財務報表規則及一般公認審計準則執行查核工作。本會計師於該等準則下之責任將於會計師查核個體財務報告之責任段進一步說明。本會計師所隸屬事務所受獨立性規範之人員已依會計師職業道德規範，與英業達股份有限公司保持超然獨立，並履行該規範之其他責任。本會計師相信已取得足夠及適切之查核證據，以作為表示查核意見之基礎。

關鍵查核事項

關鍵查核事項係指依本會計師之專業判斷，對英業達股份有限公司民國一〇九年度個體財務報告之查核最為重要之事項。該等事項已於查核個體財務報告整體及形成查核意見之過程中予以因應，本會計師並不對該等事項單獨表示意見。本會計師判斷應溝通在查核報告上之關鍵查核事項如下：

一、存貨評價

有關存貨評價之會計政策、會計估計及假設不確定性請詳個體財務報告附註四(七)及附註五(一)；存貨評估之說明，請詳個體財務報告附註六(五)。

關鍵查核事項之說明：

因產品設計及訂單生產而備料或預估未來訂單而預先備料，後續可能因訂單取消或變更、或變更使用產品零件或用量，致原物料有呆滯過時情形，而造成存貨有跌價之風險，因此，存貨評價為本會計師執行英業達股份有限公司財務報表查核重要的評估事項之一。

因應之查核程序：

本會計師對上述關鍵查核事項之主要查核程序包括：評估存貨評價政策合宜性；測試公司是否依會計政策執行存貨評價；測試公司存貨庫齡變動表；依公司政策重新計算呆滯跌價損失之估列。

管理階層與治理單位對個體財務報告之責任

管理階層之責任係依照證券發行人財務報告編製準則編製允當表達之個體財務報告，且維持與個體財務報告編製有關之必要內部控制，以確保個體財務報告未存有導因於舞弊或錯誤之重大不實表達。

於編製個體財務報告時，管理階層之責任亦包括評估英業達股份有限公司繼續經營之能力、相關事項之揭露，以及繼續經營會計基礎之採用，除非管理階層意圖清算英業達股份有限公司或停止營業，或除清算或停業外別無實際可行之其他方案。

英業達股份有限公司之治理單位(含審計委員會)負有監督財務報導流程之責任。

會計師查核個體財務報告之責任

本會計師查核個體財務報告之目的，係對個體財務報告整體是否存有導因於舞弊或錯誤之重大不實表達取得合理確信，並出具查核報告。合理確信係高度確信，惟依照一般公認審計準則執行之查核工作無法保證必能偵出個體財務報告存有之重大不實表達。不實表達可能導因於舞弊或錯誤。如不實表達之個別金額或彙總數可合理預期將影響個體財務報告使用者所作之經濟決策，則被認為具有重大性。

本會計師依照一般公認審計準則查核時，運用專業判斷並保持專業上之懷疑。本會計師亦執行下列工作：

- 1.辨認並評估個體財務報告導因於舞弊或錯誤之重大不實表達風險；對所評估之風險設計及執行適當之因應對策；並取得足夠及適切之查核證據以作為查核意見之基礎。因舞弊可能涉及共謀、偽造、故意遺漏、不實聲明或踰越內部控制，故未偵出導因於舞弊之重大不實表達之風險高於導因於錯誤者。
- 2.對與查核攸關之內部控制取得必要之瞭解，以設計當時情況下適當之查核程序，惟其目的非對英業達股份有限公司內部控制之有效性表示意見。
- 3.評估管理階層所採用會計政策之適當性，及其所作會計估計與相關揭露之合理性。
- 4.依據所取得之查核證據，對管理階層採用繼續經營會計基礎之適當性，以及使英業達股份有限公司繼續經營之能力可能產生重大疑慮之事件或情況是否存在重大不確定性，作出結論。本會計師若認為該等事件或情況存在重大不確定性，則須於查核報告中提醒個體財務報告使用者注意個體財務報告之相關揭露，或於該等揭露係屬不適當時修正查核意見。本會計師之結論係以截至查核報告日所取得之查核證據為基礎。惟未來事件或情況可能導致英業達股份有限公司不再具有繼續經營之能力。
- 5.評估個體財務報告(包括相關附註)之整體表達、結構及內容，以及個體財務報告是否允當表達相關交易及事件。

6.對於採用權益法之被投資公司之財務資訊取得足夠及適切之查核證據，以對個體財務報告表示意見。本會計師負責查核案件之指導、監督及執行，並負責形成英業達股份有限公司之查核意見。

本會計師與治理單位溝通之事項，包括所規劃之查核範圍及時間，以及重大查核發現(包括於查核過程中所辨認之內部控制顯著缺失)。


本會計師亦向治理單位提供本會計師所隸屬事務所受獨立性規範之人員已遵循會計師職業道德規範中有關獨立性之聲明，並與治理單位溝通所有可能被認為會影響會計師獨立性之關係及其他事項(包括相關防護措施)。

本會計師從與治理單位溝通之事項中，決定對英業達股份有限公司民國一〇九年度個體財務報告查核之關鍵查核事項。本會計師於查核報告中敘明該等事項，除非法令不允許公開揭露特定事項，或在極罕見情況下，本會計師決定不於查核報告中溝通特定事項，因可合理預期此溝通所產生之負面影響大於所增進之公眾利益。

安侯建業聯合會計師事務所



會計師：



證券主管機關：(88)台財證(六)第18311號

核准簽證文號：(90)台財證(六)字第166967號

民國一一〇年三月三十日



民國一〇九年十二月三十一日

單位：新台幣千元

		109.12.31		108.12.31	
		金額	%	金額	%
資產					
流動資產：					
1100	現金及約當現金(附註四及六(一))	\$ 5,266,122	3	4,698,660	3
1110	透過損益按公允價值衡量之金融資產－流動(附註四及六(二))	267,589	-	182,104	-
1120	透過其他綜合損益按公允價值衡量之金融資產－流動(附註四及六(二))	1,405,689	1	1,194,430	1
1170	應收帳款淨額(附註四及六(三))	59,166,735	29	46,901,062	27
1180	應收帳款－關係人淨額(附註四、六(三)及七)	27,718,823	13	27,188,723	15
1200	其他應收款(附註四、六(四)及七)	54,926,635	27	47,453,959	27
1310	存貨－製造業(附註四及六(五))	2,387,945	1	3,878,921	2
1470	其他流動資產(附註四及六(十一))	2,871,207	1	385,103	-
		154,010,745	75	131,882,962	75
非流動資產：					
1510	透過損益按公允價值衡量之金融資產－非流動(附註四及六(二))	821,436	-	-	-
1517	透過其他綜合損益按公允價值衡量之金融資產－非流動(附註四及六(二))	2,215,585	1	2,074,739	1
1550	採用權益法之投資(附註四及六(六))	33,775,936	16	27,383,652	16
1600	不動產、廠房及設備(附註四及六(八))	13,535,629	7	13,225,283	7
1755	使用權資產(附註四及六(九))	9,057	-	13,036	-
1780	無形資產(附註四及六(十))	66,262	-	71,210	-
1900	其他非流動資產(附註四、六(十一)、六(十六)、七及八)	1,807,999	1	1,600,348	1
		52,231,904	25	44,368,268	25
負債及權益					
流動負債：					
2100	短期借款(附註六(十二))				
2120	透過損益按公允價值衡量之金融負債－流動(附註四及六(二))				
2130	合約負債－流動(附註六(十九))				
2170	應付帳款				
2180	應付帳款－關係人(附註七)				
2230	本期所得稅負債				
2200	其他應付款(附註七)				
2280	租賃負債－流動(附註六(十三))				
2322	一年或一營業週期內到期長期借款(附註六(十二))				
2399	其他流動負債－其他				
		821,436	-	-	-
非流動負債：					
2540	長期借款(附註六(十二))				
2580	租賃負債－非流動(附註六(十三))				
2640	淨確定福利負債－非流動(附註四及六(十五))				
2670	其他非流動負債－其他(附註四及六(十六))				
		33,775,936	16	27,383,652	16
		13,535,629	7	13,225,283	7
		9,057	-	13,036	-
		66,262	-	71,210	-
		1,807,999	1	1,600,348	1
		52,231,904	25	44,368,268	25
權益：					
3110	普通股股本(附註六(十七))				
3200	資本公積(附註六(十七))				
	保留盈餘(附註六(十七))：				
3310	法定盈餘公積				
3320	特別盈餘公積				
3350	未分配盈餘				
3400	其他權益(附註六(十七))				
		35,874,751	17	35,874,751	20
		2,899,284	1	2,913,461	2
		11,345,901	6	10,799,605	6
		1,822,004	1	1,646,357	1
		7,944,644	4	5,858,979	3
		(1,901,925)	(1)	(1,822,005)	(1)
		57,984,659	28	55,271,148	31
		\$ 206,242,649	100	\$ 176,251,230	100
資產總計					
		\$ 206,242,649	100	\$ 176,251,230	100
負債及權益總計					
		\$ 206,242,649	100	\$ 176,251,230	100



董事長：卓桐華



經理人：巫永財

(請詳閱後附個體財務報告附註)



會計主管：游進寶

英業達股份有限公司

綜合損益表

民國一〇九年及一〇八年一月一日至十二月三十一日

單位：新台幣千元

	109年度		108年度	
	金額	%	金額	%
4110 銷貨收入(附註四、六(十九)及七)	\$ 407,434,848	100	357,462,052	100
5000 營業成本(附註四、六(五)及七)	395,650,876	97	344,938,970	96
營業毛利	11,783,972	3	12,523,082	4
5910 減：未實現銷貨損益(附註七)	11,807	-	14,174	-
5920 加：已實現銷貨損益(附註七)	14,174	-	18,889	-
營業毛利	11,786,339	3	12,527,797	4
營業費用(附註四(十七))：				
6100 推銷費用	1,760,505	-	1,512,265	-
6200 管理費用	1,895,856	1	1,804,654	1
6300 研究發展費用	5,826,007	1	5,586,067	2
6450 預期信用減損損失(利益)	44,784	-	5,118	-
營業費用合計	9,527,152	2	8,908,104	3
營業淨利	2,259,187	1	3,619,693	1
營業外收入及支出(附註四、六(六)及六(廿一))				
7100 利息收入	26,738	-	68,002	-
7010 其他收入	62,496	-	95,853	-
7020 其他利益及損失	(226,992)	-	488,838	-
7050 財務成本	(712,190)	-	(1,207,015)	-
7775 採用權益法認列之子公司、關聯企業及合資損失之份額	8,184,317	2	2,966,083	1
營業外收入及支出合計	7,334,369	2	2,411,761	1
7900 繼續營業部門稅前淨利	9,593,556	3	6,031,454	2
7950 減：所得稅費用(附註四及六(十六))	2,045,571	1	523,494	-
8200 本期淨利	7,547,985	2	5,507,960	2
其他綜合損益：				
8310 不重分類至損益之項目				
8311 確定福利計畫之再衡量數	(63,130)	-	(50,641)	-
8316 透過其他綜合損益按公允價值衡量之權益工具投資未實現評價損益	352,106	-	830,368	-
8330 採用權益法認列之子公司、關聯企業及合資之其他綜合損益之份額	4,050	-	4,377	-
一不重分類至損益之項目				
8349 減：與不重分類之項目相關之所得稅	(12,626)	-	(10,128)	-
不重分類至損益之項目合計	305,652	-	794,232	-
8360 後續可能重分類至損益之項目				
8361 國外營運機構財務報表換算之兌換差額	(65,492)	-	(32,310)	-
8380 採用權益法認列之子公司、關聯企業及合資之其他綜合損益之份額	(396,739)	-	(982,574)	-
額-可能重分類至損益之項目				
8399 減：與可能重分類之項目相關之所得稅	-	-	-	-
後續可能重分類至損益之項目合計	(462,231)	-	(1,014,884)	-
本期其他綜合損益(稅後淨額)	(156,579)	-	(220,652)	-
8500 本期綜合損益總額	\$ 7,391,406	2	\$ 5,287,308	2
每股盈餘(元)(附註四及六(十八))				
9750 基本每股盈餘(單位：新台幣元)	\$ 2.10		\$ 1.54	
9850 稀釋每股盈餘(單位：新台幣元)	\$ 2.08		\$ 1.53	

(請詳閱後附個體財務報告附註)

董事長：卓桐華



經理人：巫永財



會計主管：游進寶





民國一〇九年及一〇八年一月一日至十二月三十一日

單位：新台幣千元

股 本 普 通 股	保 留 盈 餘			其 他 權 益 項 目			權 益 總 額
	資 本 公 積	法 定 盈 餘 公 積	未 分 配 盈 餘	國 外 營 運 機 構 財 務 報 表 換 算 之 兌 換 差	透 過 其 他 綜 合 損 益 按 公 允 價 值 衡 量 之 金 融 資 產 未 實 現 損 益		
\$ 35,874,751	2,912,889	10,149,619	107,546	7,966,033	(990,250)	(656,107)	55,364,481
-	-	-	-	5,507,960	-	-	5,507,960
-	-	-	-	(24,968)	(1,014,884)	819,200	(220,652)
-	-	-	-	5,482,992	(1,014,884)	819,200	5,287,308
-	-	649,986	-	(649,986)	-	-	-
-	-	-	1,538,811	(1,538,811)	-	-	-
-	-	-	-	(5,381,213)	-	-	(5,381,213)
-	572	-	-	-	-	-	572
-	-	-	-	(20,036)	-	20,036	-
35,874,751	2,913,461	10,799,605	1,646,357	5,858,979	(2,005,134)	183,129	55,271,148
-	-	-	-	7,547,985	-	-	7,547,985
-	-	-	-	(43,201)	(462,231)	348,853	(156,579)
-	-	-	-	7,504,784	(462,231)	348,853	7,391,406
-	-	546,296	-	(546,296)	-	-	-
-	-	-	175,647	(175,647)	-	-	-
-	-	-	-	(4,663,718)	-	-	(4,663,718)
-	679	-	-	-	-	-	679
-	-	-	-	(19,258)	-	19,258	-
-	(14,856)	-	-	-	-	-	(14,856)
-	-	-	-	(14,200)	-	14,200	-
\$ 35,874,751	2,899,284	11,345,901	1,822,004	7,944,644	(2,467,365)	565,440	57,984,659

民國一〇八年一月一日餘額

本期淨利
 本期其他綜合損益
 本期綜合損益總額
 盈餘指撥及分配：
 提列法定盈餘公積
 提列特別盈餘公積
 普通股現金股利
 採用權益法認列之關聯企業及合資之變動數
 處分透過其他綜合損益按公允價值衡量之權益工具

民國一〇八年十二月三十一日餘額

本期淨利
 本期其他綜合損益
 本期綜合損益總額
 盈餘指撥及分配：
 提列法定盈餘公積
 提列特別盈餘公積
 普通股現金股利
 採用權益法認列之關聯企業及合資之變動數
 處分採用權益法之投資/子公司
 對子公司所有權益變動
 處分透過其他綜合損益按公允價值衡量之權益工具



董事長：卓桐華



(請詳閱後附個體財務報告附註)

經理人：禹永財



會計主管：游進寶

民國一〇九年及一〇八年一月一日至十二月三十一日

單位:新台幣千元

	109年度	108年度
營業活動之現金流量：		
本期稅前淨利	\$ 9,593,556	6,031,454
調整項目：		
收益費損項目		
折舊費用	561,757	408,792
攤銷費用	578,179	667,744
預期信用減損損失	44,784	5,118
利息費用	712,190	1,207,015
利息收入	(26,738)	(68,002)
股利收入	(30,069)	(20,301)
採用權益法認列之子公司、關聯企業及合資利益之份額	(8,184,317)	(2,966,083)
處分及報廢不動產、廠房及設備利益	(52)	(248)
處分待出售非流動資產利益	-	(628,983)
處分採用權益法之投資利益	(20,602)	-
未實現外幣兌換損失	647,091	747,858
收益費損項目合計	(5,717,777)	(647,090)
與營業活動相關之資產／負債變動數：		
與營業活動相關之資產之淨變動：		
強制透過損益按公允價值衡量之金融資產增加	(277,459)	(113,791)
應收帳款(增加)減少	(13,264,562)	2,404,374
其他應收款(增加)減少	(7,651,920)	4,559,761
存貨減少(增加)	1,490,976	(1,695,046)
其他流動資產(增加)減少	(2,486,104)	437,151
與營業活動相關之資產之淨變動合計	(22,189,069)	5,592,449
與營業活動相關之負債之淨變動：		
持有供交易之金融負債增加	73,893	103,217
合約負債增加(減少)	681,559	(295,612)
應付帳款增加	13,020,360	2,804,027
其他應付款增加(減少)	372,754	(445,168)
其他流動負債增加(減少)	2,903,673	(553,622)
淨確定福利負債減少	(47,360)	(44,055)
與營業活動相關之負債之淨變動合計	17,004,879	1,568,787
與營業活動相關之資產及負債之淨變動合計	(5,184,190)	7,161,236
調整項目合計	(10,901,967)	6,514,146
營運產生之現金(流出)流入	(1,308,411)	12,545,600
收取之利息	27,158	67,911
收取之股利	1,367,069	4,026,222
支付之利息	(702,702)	(1,279,274)
支付之所得稅	(94,652)	(423,450)
營業活動之淨現金(流出)流入	(711,538)	14,937,009

董事長：卓桐華



(請詳閱後附個體財務報告附註)

經理人：巫永財



會計主管：游進寶



英策達股份有限公司

現金流量表(續)

民國一〇九年及一〇八年一月一日至十二月三十一日

單位:新台幣千元

	109年度	108年度
投資活動之現金流量：		
取得透過其他綜合損益按公允價值衡量之金融資產	-	(1,699,658)
處分透過其他綜合損益按公允價值衡量之金融資產	-	29,964
透過其他綜合損益按公允價值衡量之金融資產減資退回股款	-	26,400
取得透過損益按公允價值衡量之金融資產	(214,979)	-
取得採用權益法之投資	(100,000)	(57,954)
處分待出售非流動資產價款	-	931,655
取得不動產、廠房及設備	(1,023,258)	(2,016,289)
處分不動產、廠房及設備	90,301	248
取得無形資產	(117,321)	(225,618)
其他非流動資產增加	(740,559)	(353,905)
投資活動之淨現金流出	(2,105,816)	(3,365,157)
籌資活動之現金流量：		
短期借款增加(減少)	2,732,587	(3,602,533)
舉借長期借款	19,343,800	-
償還長期借款	(14,019,800)	(250,000)
其他非流動負債減少	(2,243)	(8,676)
發放現金股利	(4,663,718)	(5,381,213)
租賃本金償還	(5,810)	(4,281)
籌資活動之淨現金流入(流出)	3,384,816	(9,246,703)
本期現金及約當現金增加數	567,462	2,325,149
期初現金及約當現金餘額	4,698,660	2,373,511
期末現金及約當現金餘額	\$ 5,266,122	4,698,660

董事長：卓桐華



(請詳閱後附個體財務報告附註)

經理人：巫永財



會計主管：游進寶



英業達股份有限公司
個體財務報告附註
民國一〇九年度及一〇八年度
(除另有註明者外，所有金額均以新台幣千元為單位)

一、公司沿革

英業達股份有限公司(以下簡稱本公司)於民國六十四年成立，主要經營電腦產品之製造、加工及買賣業務，註冊地址為台北市士林區後港街66號。並於民國八十五年十一月股票正式掛牌上市。

二、通過財務報告之日期及程序

本個體財務報告已於民國一一〇年三月三十日經董事會通過發佈。

三、新發布及修訂準則及解釋之適用

(一)已採用金融監督管理委員會認可之新發布及修訂後準則及解釋之影響

本公司自民國一〇九年一月一日起開始適用下列新修正之國際財務報導準則，且對個體財務報告未造成重大影響。

- 國際財務報導準則第三號之修正「業務之定義」
- 國際財務報導準則第九號、國際會計準則第三十九號及國際財務報導準則第七號之修正「利率指標變革」
- 國際會計準則第一號及國際會計準則第八號之修正「重大之定義」
- 國際財務報導準則第十六號之修正「新型冠狀病毒肺炎相關租金減讓」

(二)尚未採用金管會認可之國際財務報導準則之影響

本公司評估適用下列自民國一一〇年一月一日起生效之新修正之國際財務報導準則，將不致對個體財務報告造成重大影響。

- 國際財務報導準則第四號之修正「暫時豁免適用國際財務報導準則第九號之延長」
- 國際財務報導準則第九號、國際會計準則第三十九號、國際財務報導準則第七號、國際財務報導準則第四號及國際財務報導準則第十六號之修正「利率指標變革—第二階段」

(三)金管會尚未認可之新發布及修訂準則及解釋

本公司預期下列尚未認可之新發布及修正準則不致對個體財務報告造成重大影響。

- 國際財務報導準則第十號及國際會計準則第二十八號之修正「投資者與其關聯企業或合資間之資產出售或投入」
- 國際財務報導準則第十七號「保險合約」及國際財務報導準則第十七號之修正
- 國際會計準則第一號之修正「將負債分類為流動或非流動」
- 國際會計準則第十六號之修正「不動產、廠房及設備—達到預定使用狀態前之價款」

英業達股份有限公司個體財務報告附註(續)

- 國際會計準則第三十七號之修正「虧損性合約－履行合約之成本」
- 國際財務報導準則2018-2020週期之年度改善
- 國際財務報導準則第三號之修正「對觀念架構之引述」
- 國際會計準則第一號之修正「會計政策之揭露」
- 國際會計準則第八號之修正「會計估計之定義」

四、重大會計政策之彙總說明

本個體財務報告所採用之重大會計政策彙總說明如下。除附註三之說明者外，下列會計政策已一致適用於本個體財務報告之所有表達期間。

(一) 遵循聲明

本個體財務報告係依照「證券發行人財務報告編製準則」編製。

(二) 編製基礎

1. 衡量基礎

除下列資產負債表之重要項目外，本個體財務報告係依歷史成本為基礎編製：

- (1) 依公允價值衡量之透過損益按公允價值衡量金融資產；
- (2) 依公允價值衡量之透過其他綜合損益按公允價值金融資產及負債；
- (3) 淨確定福利負債(或資產)，係依退休基金資產之公允價值減除確定福利義務現值及附註四(十七)所述之上限影響數衡量。

2. 功能性貨幣及表達貨幣

本公司係以營運所處主要經濟環境之貨幣為其功能性貨幣。本個體財務報告係以本公司之功能性貨幣新台幣表達。所有以新台幣表達之財務資訊均以新台幣千元為單位。

(三) 外幣

1. 外幣交易

外幣交易依交易日之匯率換算為功能性貨幣。於後續每一報導期間結束日(以下稱報導日)之外幣貨幣性項目依當日之匯率換算為功能性貨幣。以公允價值衡量之外幣非貨幣性項目依衡量公允價值當日之匯率換算為功能性貨幣，以歷史成本衡量之外幣非貨幣性項目則依交易日之匯率換算。

換算所產生之外幣兌換差異通常係認列於損益，惟指定為透過其他綜合損益按公允價值衡量之權益工具係認列於其他綜合損益。

2. 國外營運機構

國外營運機構之資產及負債，包括收購時產生之商譽及公允價值調整，係依報導日之匯率換算為新台幣；收益及費損項目則依當期平均匯率換算為新台幣，所產生之兌換差額均認列為其他綜合損益。

英業達股份有限公司個體財務報告附註(續)

當處分國外營運機構致喪失控制、共同控制或重大影響時，與該國外營運機構相關之累計兌換差額係全數重分類為損益。部分處分含有國外營運機構之關聯企業或合資之投資時，相關累計兌換差額則按比例重分類至損益。

對國外營運機構之貨幣性應收或應付項目，若尚無清償計畫且不可能於可預見之未來予以清償時，其所產生之外幣兌換損益視為對該國外營運機構淨投資之一部分而認列為其他綜合損益。

(四)資產與負債區分流動與非流動之分類標準

符合下列條件之一之資產列為流動資產，非屬流動資產之所有其他資產則列為非流動資產：

- 1.預期於其正常營業週期中實現該資產，或意圖將其出售或消耗；
- 2.主要為交易目的而持有該資產；
- 3.預期於報導期間後十二個月內實現該資產；或
- 4.該資產為現金或約當現金，但於報導期間後至少十二個月將該資產交換或用以清償負債受到其他限制者除外。

符合下列條件之一之負債列為流動負債，非屬流動負債之所有其他負債則列為非流動負債：

- 1.預期將於正常營業週期中清償該負債；
- 2.主要為交易目的而持有該負債；
- 3.預期將於報導期間後十二個月內到期清償該負債；或
- 4.未具無條件將清償期限遞延至報導期間後至少十二個月之權利之負債。負債之條款，可能依交易對方之選擇，以發行權益工具而導致其清償者，並不影響其分類。

(五)現金及約當現金

現金包括庫存現金及活期存款。約當現金係指可隨時轉換成定額現金且價值變動風險甚小之短期並具高度流動性之投資。定期存款符合前述定義且持有目的係滿足短期現金承諾而非投資或其他目的者，列報於約當現金。

(六)金融工具

應收帳款原始係於產生時認列。所有其他金融資產及金融負債原始係於本公司成為金融工具合約條款之一方時認列。非透過損益按公允價值衡量之金融資產或金融負債原始係按公允價值加計直接可歸屬於該取得或發行之交易成本衡量。

1.金融資產

金融資產之購買或出售符合慣例交易者，本公司對以相同方式分類之金融資產，其所有購買及出售一致地採交易日或交割日會計處理。

英業達股份有限公司個體財務報告附註(續)

原始認列時金融資產分類為：按攤銷後成本衡量之金融資產、透過其他綜合損益按公允價值衡量之債務工具投資、透過其他綜合損益按公允價值衡量之權益工具投資或透過損益按公允價值衡量之金融資產。本公司僅於改變管理金融資產之經營模式時，始自下一個報導期間之首日起重分類所有受影響之金融資產。

(1)按攤銷後成本衡量之金融資產

金融資產同時符合下列條件，且未指定為透過損益按公允價值衡量時，係按攤銷後成本衡量：

- 係在以收取合約現金流量為目的之經營模式下持有該金融資產。
- 該金融資產之合約條款產生特定日期之現金流量，完全為支付本金及流通在外本金金額之利息。

該等資產後續以原始認列金額加減計採有效利息法計算之累積攤銷數，並調整任何備抵損失之攤銷後成本衡量。利息收入、外幣兌換損益及減損損失係認列於損益。除列時，將利益或損失列入損益。

(2)透過其他綜合損益按公允價值衡量之金融資產

債務工具投資同時符合下列條件，且未指定為透過損益按公允價值衡量時，係透過其他綜合損益按公允價值衡量：

- 係在以收取合約現金流量及出售為目的之經營模式下持有該金融資產。
- 該金融資產之合約條款產生特定日期之現金流量，完全為支付本金及流通在外本金金額之利息。

本公司於原始認列時，可作一不可撤銷之選擇，將非持有供交易之權益工具投資後續公允價值變動列報於其他綜合損益。前述選擇係按逐項工具基礎所作成。

屬債務工具投資者後續按公允價值衡量。按有效利息法計算之利息收入、外幣兌換損益及減損損失認列於損益，其餘淨利益或損失係認列為其他綜合損益。於除列時，累計之其他綜合損益金額重分類至損益。

屬權益工具投資者後續按公允價值衡量。股利收入(除非明顯代表部分投資成本之回收)係認列於損益。其餘淨利益或損失係認列為其他綜合損益且不重分類至損益。

權益投資之股利收入於本公司有權利收取股利之日認列(通常係除息日)。

(3)透過損益按公允價值衡量之金融資產

非屬上述按攤銷後成本衡量或透過其他綜合損益按公允價值衡量之金融資產，係透過損益按公允價值衡量，包括衍生性金融資產。本公司於原始認列時，為消除或重大減少會計配比不當，得不可撤銷地將符合按攤銷後成本衡量或透過其他綜合損益按公允價值衡量條件之金融資產，指定為透過損益按公允價值衡量之金融資產。

英業達股份有限公司個體財務報告附註(續)

該等資產後續按公允價值衡量，其淨利益或損失(包含任何股利及利息收入)係認列為損益。

(4)金融資產減損

本公司針對按攤銷後成本衡量之金融資產(包括現金及約當現金、按攤銷後成本衡量之金融資產、應收帳款、其他應收款、存出保證金及其他金融資產等)、透過其他綜合損益按公允價值衡量之債務工具投資及合約資產之預期信用損失認列備抵損失。

下列金融資產係按十二個月預期信用損失金額衡量備抵損失，其餘係按存續期間預期信用損失金額衡量：

- 判定債務證券於報導日之信用風險低；及
- 其他債務證券及銀行存款之信用風險(即金融工具之預期存續期間發生違約之風險)自原始認列後未顯著增加。

應收帳款及合約資產之備抵損失係按存續期間預期信用損失金額衡量。

於判定自原始認列後信用風險是否已顯著增加時，本公司考量合理且可佐證之資訊(無需過度成本或投入即可取得)，包括質性及量化資訊，及根據本公司之歷史經驗、信用評估及前瞻性資訊所作之分析。

若合約款項逾期超過九十天，本公司假設金融資產之信用風險已顯著增加。

若合約款項逾期超過一年，或借款人不太可能履行其信用義務支付全額款項予本公司時，本公司視為該金融資產發生違約。

存續期間預期信用損失係指金融工具預期存續期間所有可能違約事項產生之預期信用損失。

十二個月預期信用損失係指金融工具於報導日後十二個月內可能違約事項所產生之預期信用損失(或較短期間，若金融工具之預期存續期間短於十二個月時)。

衡量預期信用損失之最長期間為本公司暴露於信用風險之最長合約期間。

預期信用損失為金融工具預期存續期間信用損失之機率加權估計值。信用損失係按所有現金短收之現值衡量，亦即本公司依據合約可收取之現金流量與本公司預期收取之現金流量之差額。預期信用損失係按金融資產之有效利率折現。

於每一報導日本公司評估按攤銷後成本衡量金融資產及透過其他綜合損益按公允價值衡量之債務證券是否有信用減損。對金融資產之估計未來現金流量具有不利影響之一項或多項事項已發生時，該金融資產已信用減損。金融資產已信用減損之證據包括有關下列事項之可觀察資料：

- 借款人或發行人之重大財務困難；
- 違約，諸如延滯或逾期超過一年；

英業達股份有限公司個體財務報告附註(續)

- 因與借款人之財務困難相關之經濟或合約理由，本公司給予借款人原本不會考量之讓步；
- 借款人很有可能會聲請破產或進行其他財務重整；或
- 由於財務困難而使該金融資產之活絡市場消失。

按攤銷後成本衡量之金融資產之備抵損失係自資產之帳面金額中扣除。透過其他綜合損益按公允價值衡量債務工具投資之備抵損失係調整損益及認列於其他綜合損益(而不減少資產之帳面金額)。

當本公司對回收金融資產整體或部分無法合理預期時，係直接減少其金融資產總帳面金額。對公司戶，本公司係以是否合理預期可回收之基礎個別分析沖銷之時點及金額。本公司預期已沖銷金額將不會重大迴轉。然而，已沖銷之金融資產仍可強制執行，以符合本公司回收逾期金額之程序。

(5)金融資產之除列

本公司僅於對來自該資產現金流量之合約權利終止，或已移轉金融資產且該資產所有權之幾乎所有風險及報酬已移轉予其他企業，或既未移轉亦未保留所有權之幾乎所有風險及報酬且未保留該金融資產之控制時，始將金融資產除列。

本公司簽訂移轉金融資產之交易，若保留已移轉資產所有權之所有或幾乎所有風險及報酬，則仍持續認列於資產負債表。

2.金融負債及權益工具

(1)金融負債

金融負債係分類為攤銷後成本或透過損益按公允價值衡量。金融負債若屬持有供交易、衍生工具或於原始認列時指定，則分類為透過損益按公允價值衡量。透過損益按公允價值衡量之金融負債係以公允價值衡量，且相關淨利益及損失，包括任何利息費用，係認列於損益。

其他金融負債後續採有效利息法按攤銷後成本衡量。利息費用及兌換損益係認列於損益。除列時之任何利益或損失亦係認列於損益。

(2)金融負債之除列

本公司係於合約義務已履行、取消或到期時，除列金融負債。當金融負債條款修改且修改後負債之現金流量有重大差異，則除列原金融負債，並以修改後條款為基礎按公允價值認列新金融負債。

除列金融負債時，其帳面金額與所支付或應支付對價總額(包含任何所移轉之非現金資產或承擔之負債)間之差額認列為損益。

(3)金融資產及負債之互抵

金融資產及金融負債僅於本公司目前有法律上有可執行之權利進行互抵及有意圖以淨額交割或同時變現資產及清償負債時，方予以互抵並以淨額表達於資產負債表。

英業達股份有限公司個體財務報告附註(續)

3. 衍生金融工具及避險會計

本公司為規避外幣及利率風險之暴險而持有衍生金融工具。嵌入式衍生工具於符合特定條件且該主合約非屬金融資產時，其與主合約分離處理。

衍生工具原始認列時係按公允價值衡量；後續依公允價值衡量，再衡量產生之利益或損失直接列入損益。

(七) 存 貨

存貨係以成本與淨變現價值孰低衡量。成本包括使其達可供使用的地點及狀態所發生之取得、產製或加工成本及其他成本，並採加權平均法計算。製成品及在製品存貨之成本包括依適當比例按正常產能分攤之製造費用。

淨變現價值係指正常營業下之估計售價減除估計完工尚需投入之估計成本及完成出售所需之估計成本後之餘額。

(八) 投資關聯企業

關聯企業係指本公司對其財務及營運政策具有重大影響，但非控制或聯合控制者。

本公司對於關聯企業之權益採用權益法處理。權益法下，原始取得時係依成本認列，投資成本包含交易之成本。投資關聯企業之帳面金額包括原始投資時所辨認之商譽，減除任何累計減損損失。

個體財務報告包括自具有重大影響之日起至喪失重大影響之日止，於進行與本公司會計政策一致性之調整後，本公司依權益比例認列各該投資關聯企業之損益及其他綜合損益之金額。當關聯企業發生非損益及其他綜合損益之權益變動且不影響本公司對其之持股比例時，本公司將歸屬於本公司可享有關聯企業份額下之權益變動按持股比例認列為資本公積。

本公司與關聯企業間之交易所產生之未實現利益及損失，僅在非關係人投資者對關聯企業之權益範圍內，認列於企業財務報表。

當本公司依比例應認列關聯企業之損失份額等於或超過其在關聯企業之權益時，即停止認列其損失，而僅於發生法定義務、推定義務或已代該被投資公司支付款項之範圍內，認列額外之損失及相關負債。

本公司自其投資不再為關聯企業之日起停止採用權益法，並按公允價值衡量保留權益，保留權益之公允價值及處分價款與停止採用權益法當日之投資帳面金額之差額，認列於當期損益。對於先前認列於其他綜合損益中與該投資有關之所有金額，其會計處理之基礎與關聯企業若直接處分相關資產或負債所必須遵循之基礎相同，亦即若先前認列於其他綜合損益之利益或損失，於處分相關資產或負債時須被重分類為損益(或保留盈餘)，則當企業停止採用權益法時，將該利益或損失自權益重分類至損益(或保留盈餘)。若本公司對關聯企業之所有權權益減少，但持續適用權益法，則本公司將與該所有權權益之減少有關而先前已認列於其他綜合損益之利益或損失，按上述方式依減少比例作重分類調整。

英業達股份有限公司個體財務報告附註(續)

關聯企業發行新股時，若本公司未按持股比例認購，致使持股比例發生變動，並因而使投資之股權淨值發生增減時，其增減數調整資本公積及採用權益法之投資；若此項調整係沖減資本公積，但由採用權益法之投資所產生之資本公積餘額不足時，其差額則借記保留盈餘。惟若屬本公司未按持股比例認購，致使其對關聯企業之所有權權益減少者，先前於其他綜合損益中所認列與該關聯企業有關之金額係按減少比例重分類，其會計處理之基礎與關聯企業若直接處分相關資產或負債所必須遵循之基礎相同。

(九)投資子公司

於編製個體財務報告時，本公司對具控制力之被投資公司係採權益法評價。在權益法下，個體財務報告當期損益及其他綜合損益與合併基礎編製之財務報告中當期損益及其他綜合損益歸屬於母公司業主之分攤數相同，且個體財務報告業主權益與合併基礎編製之財務報告中歸屬於母公司業主之權益相同。

本公司對子公司所有權權益之變動，未導致喪失控制者，作為與業主間之權益交易處理。

(十)聯合協議

聯合協議係兩方以上具有聯合控制之協議。聯合協議包括聯合營運及合資，並具有下列特性：(a)參與協議者皆受合約協議所約束；(b)合約協議賦予協議者中，至少兩方對該協議具有聯合控制。國際財務報導準則第十一號「聯合協議」將聯合控制定義為合約上同意分享對一協議之控制，其僅於與攸關活動(即對該協議之報酬有重大影響之活動)有關之決策必須取得分享控制之各方一致同意時方始存在。

合資係一項聯合協議，據此對該協議具有聯合控制之各方(即合資者)對於該協議之淨資產具有權利而非對資產具有權利且負債負有義務。合資者應將其合資權益認列為一項投資，並依IAS28之規定採用權益法處理該投資，除非企業依該準則之規定豁免適用權益法。

本公司於評估聯合協議之分類時，考量了該協議之架構、單獨載具之法律形式、合約協議之條款及其他事實與情況。於事實及情況改變時，本公司將重新評估所參與之聯合協議類型是否改變。

(十一)不動產、廠房及設備

1.認列與衡量

不動產、廠房及設備項目係依成本(包括資本化之借款成本)減累計折舊及任何累計減損衡量。

不動產、廠房及設備之重大組成部分耐用年限不同時，則視為不動產、廠房及設備之單獨項目(主要組成部分)處理。

不動產、廠房及設備之處分利益或損失係認列於損益。

英業達股份有限公司個體財務報告附註(續)

2.後續成本

後續支出僅於其未來經濟效益很有可能流入本公司時始予以資本化。

3.折 舊

折舊係依資產成本減除殘值計算，並採直線法於每一組成部分之估計耐用年限內認列於損益。

土地不予提列折舊。

當期及比較期間之估計耐用年限如下：

房屋及建築	10年～50年
機器設備	2年～11年
運輸設備	3年～6年
辦公設備	2年～14年
電器設備	2年～16年
裝潢設備	2年～20年
什項設備	2年～16年

本公司於每一報導日檢視折舊方法、耐用年限及殘值，並於必要時適當調整。

(十二)租 賃

1.租賃之判斷

本公司係於合約成立日評估合約是否係屬或包含租賃，若合約轉讓對已辨認資產之使用之控制權一段時間以換得對價，則合約係屬或包含租賃。為評估合約是否係屬租賃，本公司針對以下項目評估：

- (1)該合約涉及使用一項已辨認資產，該已辨認資產係於合約中被明確指定或藉由於可供使用之時被隱含指定，其實體可區分或可代表實質所有產能。若供應者具有可替換該資產之實質性權利，則該資產並非已辨認資產；且
- (2)於整個使用期間具有取得來自使用已辨認資產之幾乎所有經濟效益之權利；且
- (3)於符合下列情況之一時，取得主導已辨認資產之使用之權利：
 - 客戶在整個使用期間具有主導已辨認資產之使用方式及使用目的之權利。
 - 有關該資產之使用方式及使用目的之攸關決策係預先決定，且：
 - 客戶在整個使用期間具有操作該資產之權利，且供應者並無改變該等操作指示之權利；或
 - 客戶設計該資產之方式已預先決定其整個使用期間之使用方式及使用目的。

於租賃成立日或重評估合約是否包含租賃時，本公司係以相對單獨價格為基礎將合約中之對價分攤至個別租賃組成部份。惟，於承租土地及建物時，本公司選擇不區分非租賃組成部分而將租賃組成部分及非租賃組成部分視為單一租賃組成部分處理。

英業達股份有限公司個體財務報告附註(續)

2. 承租人

本公司於租賃開始日認列使用權資產及租賃負債，使用權資產係以成本為原始衡量，該成本包含租賃負債之原始衡量金額，調整租賃開始日或之前支付之任何租賃給付，並加計所發生之原始直接成本及為拆卸、移除標的資產及復原其所在地點或標的資產之估計成本，同時減除收取之任何租賃誘因。

使用權資產後續於租賃開始日至使用權資產之耐用年限屆滿時或租賃期間屆滿時兩者之較早者以直線法提列折舊。此外，本公司定期評估使用權資產是否發生減損並處理任何已發生之減損損失，並於租賃負債發生再衡量的情況下配合調整使用權資產。

租賃負債係以租賃開始日尚未支付之租賃給付之現值為原始衡量。若租賃隱含利率容易確定，則折現率為該利率，若並非容易確定，則使用本公司之增額借款利率。一般而言，本公司係採用其增額借款利率為折現率。

計入租賃負債衡量之租賃給付包括：

- (1) 固定給付，包括實質固定給付；
- (2) 取決於某項指數或費率之變動租賃給付，採用租賃開始日之指數或費率為原始衡量；
- (3) 預期支付之殘值保證金額；及
- (4) 於合理確定將行使購買選擇權或租賃終止選擇權時之行使價格或所須支付之罰款。

租賃負債後續係以有效利息法計提利息，並於發生以下情況時再衡量其金額：

- (1) 用以決定租賃給付之指數或費率變動導致未來租賃給付有變動；
- (2) 預期支付之殘值保證金額有變動；
- (3) 標的資產購買選擇權之評估有變動；
- (4) 對是否行使延長或終止選擇權之估計有所變動，而更改對租賃期間之評估；
- (5) 租賃標的、範圍或其他條款之修改。

租賃負債因前述用以決定租賃給付之指數或費率變動、殘值保證金額有變動以及購買、延長或終止選擇權之評估變動而再衡量時，係相對應調整使用權資產之帳面金額，並於使用權資產之帳面金額減至零時，將剩餘之再衡量金額認列於損益中。

對於減少租賃範圍之租賃修改，則係減少使用權資產之帳面金額以反映租賃之部分或全面終止，並將其與租賃負債再衡量金額間之差額則認列於損益中。

針對其他設備租賃之短期租賃及低價值標的資產租賃，本公司選擇不認列使用權資產及租賃負債，而係將相關租賃給付依直線基礎於租賃期間內認列為費用。

英業達股份有限公司個體財務報告附註(續)

3.出租人

本公司為出租人之交易，係於租賃成立日將租賃合約依其是否移轉附屬於標的資產所有權之幾乎所有風險與報酬分類，若是則分類為融資租賃，否則分類為營業租賃。於評估時，本公司考量包括租賃期間是否涵蓋標的資產經濟年限之主要部分等相關特定指標。

(十三)無形資產

1.認列及衡量

研究活動相關支出於發生時認列為損益。

發展支出僅於其能可靠衡量、產品或流程之技術或商業可行性已達成、未來經濟效益很有可能流入本公司，及本公司意圖且具充足資源以完成該發展且加以使用或出售該資產時，始予以資本化。其他發展支出則於發生時認列於損益。原始認列後，資本化之發展支出以其成本減除累計攤銷及累計減損後之金額衡量。

本公司取得其他有限耐用年限之無形資產，係以成本減除累計攤銷與累計減損後之金額衡量。

2.後續支出

後續支出僅於可增加相關特定資產之未來經濟效益時始予以資本化。所有其他支出於發生時認列於損益，包括內部發展之商譽及品牌。

3.攤銷

除商譽外，攤銷係依資產成本減除估計殘值計算，並自無形資產達可供使用狀態起，採直線法於其估計耐用年限內認列為損益。

當期及比較期間之估計耐用年限如下：

電腦軟體 1年～6年

本公司於每一報導日檢視無形資產之攤銷方法、耐用年限及殘值，並於必要時適當調整。

(十四)非金融資產減損

本公司於每一報導日評估是否有跡象顯示非金融資產(除存貨、合約資產及遞延所得稅資產外)之帳面金額可能有減損。若有任一跡象存在，則估計該資產之可回收金額。

為減損測試之目的，係將現金流入大部分獨立於其他個別資產或資產群組之現金流入之一組資產作為最小可辨認資產群組。企業合併取得之商譽係分攤至預期可自合併綜效受益之各現金產生單位或現金產生單位群組。

可回收金額為個別資產或現金產生單位之公允價值減處分成本與其使用價值孰高者。於評估使用價值時，估計未來現金流量係以稅前折現率折算至現值，該折現率應反映現時市場對貨幣時間價值及對該資產或現金產生單位特定風險之評估。

英業達股份有限公司個體財務報告附註(續)

個別資產或現金產生單位之可回收金額若低於帳面金額，則認列減損損失。

減損損失係立即認列於當期損益，且係先減少該現金產生單位受攤商譽之帳面金額，次就該單位內其他各資產帳面金額之比例減少各該資產帳面金額。

商譽以外之非金融資產則僅在不超過該資產若未於以前年度認列減損損失時所決定之帳面金額(減除折舊或攤銷)之範圍內迴轉。

(十五)負債準備

負債準備之認列係因過去事件而負有現時義務，使本公司未來很有可能需要流出具經濟效益之資源以清償該義務，且該義務之金額能可靠估計。負債準備係以反映目前市場對貨幣時間價值及負債特定風險評估之稅前折現率予以折現，折現之攤銷則認列為利息費用。

保固負債準備係於銷售商品或服務時認列，該項負債準備係根據歷史保固資料及所有可能結果按其相關機率加權衡量。

(十六)收入之認列

1.客戶合約之收入

收入係按移轉商品或勞務而預期有權取得之對價衡量。本公司係於對商品或勞務之控制移轉予客戶而滿足履約義務時認列收入。本公司依主要收入項目說明如下：

(1)銷售商品

本公司係於對產品之控制移轉時認列收入。該產品之控制移轉係指產品已交付給客戶，客戶能完全裁決產品之銷售通路及價格，且已無會影響客戶接受該產品之未履行義務。交付係發生於產品運送至特定地點，其陳舊過時及損失風險已移轉予客戶，及客戶已依據銷售合約接受產品，驗收條款已失效，或本公司有客觀證據認為已滿足所有驗收條件時。

本公司於交付商品時認列應收帳款，因本公司在該時點具無條件收取對價之權利。

(2)顧問及管理服務

本公司提供企業顧問及管理服務，並於提供勞務之財務報導期間認列相關收入。固定價格合約係以截至報導日實際已提供服務占總服務之比例為基礎認列收入，該比例係已發生成本占交易估計總成本之比例決定。

(3)財務組成部分

本公司預期所有客戶合約移轉商品或勞務予客戶之時間與客戶為該商品或勞務付款之時間間隔皆不超過一年，因此，本公司不調整交易價格之貨幣時間價值。

英業達股份有限公司個體財務報告附註(續)

(十七)員工福利

1.確定提撥計畫

確定提撥計畫之提撥義務係於員工提供服務期間內認列為費用。

2.確定福利計畫

本公司對確定福利計畫之淨義務係以員工當期或以前期間服務所賺得之未來福利金額折算為現值計算，並減除計畫資產之公允價值。

確定福利義務每年由合格精算師以預計單位福利法精算。當計算結果對本公司可能有利時，認列資產係以從該計畫退還提撥金或對該計畫減少未來提撥金之形式可得之任何經濟效益之現值為限。計算經濟效益現值時，係考量任何最低資金提撥要求。

淨確定福利負債之再衡量數，包含精算損益、計畫資產報酬(不包括利息)，及資產上限影響數之任何變動(不包括利息)係立即認列於其他綜合損益，並累計於保留盈餘。本公司決定淨確定福利負債(資產)之淨利息費用(收入)，係使用年度報導期間開始時所決定之淨確定福利負債(資產)及折現率。確定福利計畫之淨利息費用及其他費用係認列於損益。

計畫修正或縮減時，所產生與前期服務成本或縮減利益或損失相關之福利變動數，係立即認列為損益。本公司於清償發生時，認列確定福利計畫之清償損益。

3.離職福利

離職福利係當本公司不再能撤銷該等福利之要約或於認列相關重組成本之孰早者認列為費用。當離職福利不預期於報導日後十二個月內全部清償時，予以折現。

4.短期員工福利

短期員工福利義務係於服務提供時認列為費用。若係因員工過去提供服務而使本公司負有現時之法定或推定支付義務，且該義務能可靠估計時，將該金額認列為負債。

(十八)所得稅

所得稅包括當期及遞延所得稅。除與企業合併、直接認列於權益或其他綜合損益之項目相關者外，當期所得稅及遞延所得稅應認列於損益。

當期所得稅包括依據當年度課稅所得(損失)計算之預計應付所得稅或應收退稅款，及任何對以前年度應付所得稅或應收退稅款之調整。其金額係按報導日之法定稅率或實質性立法之稅率衡量預期將支付或收取款項之最佳估計值。

英業達股份有限公司個體財務報告附註(續)

遞延所得稅係就資產及負債於財務報導目的之帳面金額與其課稅基礎之暫時性差異予以衡量認列。下列情況產生之暫時性差異不予認列遞延所得稅：

- 1.非屬企業合併之交易原始認列之資產或負債，且於交易當時不影響會計利潤及課稅所得(損失)者；
- 2.因投資子公司、關聯企業及合資權益所產生之暫時性差異，本公司可控制暫時性差異迴轉之時點且很有可能於可預見之未來不會迴轉者；以及
- 3.商譽原始認列所產生之應課稅暫時性差異。

對於未使用之課稅損失及未使用所得稅抵減遞轉後期，與可減除暫時性差異，在很有可能有未來課稅所得可供使用之範圍內，認列為遞延所得稅資產。並於每一報導日予以重評估，就相關所得稅利益非屬很有可能實現之範圍內予以調減；或在變成很有可能有足夠課稅所得之範圍內迴轉原已減少之金額。

遞延所得稅係以預期暫時性差異迴轉時之稅率衡量，採用報導日之法定稅率或實質性立法稅率為基礎。

本公司僅於同時符合下列條件時，始將遞延所得稅資產及遞延所得稅負債互抵：

- 1.有法定執行權將當期所得稅資產及當期所得稅負債互抵；且
- 2.遞延所得稅資產及遞延所得稅負債與下列由同一稅捐機關課徵所得稅之納稅主體之一有關：
 - (1)同一納稅主體；或
 - (2)不同納稅主體，惟各主體意圖在重大金額之遞延所得稅資產預期回收及遞延所得稅負債預期清償之每一未來期間，將當期所得稅負債及資產以淨額基礎清償，或同時實現資產及清償負債。

(十九)企業合併

本公司對每一企業合併皆採用收購法處理，商譽係依收購日移轉對價之公允價值，包括歸屬於被收購者任何非控制權益之金額，減除所取得之可辨認資產及承擔之負債之淨額(通常為公允價值)進行衡量。若減除後之餘額為負數，則本公司重新評估是否已正確辨認所有取得之資產及所有承擔之負債後，始將廉價購買利益認列於損益。

除與發行債務或權益工具相關者外，與企業合併相關之交易成本均應於發生時立即認列為本公司之費用。

被收購者之非控制權益中，若屬現時所有權權益，且其持有者有權於清算發生時按比例份額享有企業淨資產者，本公司係依逐筆交易基礎，選擇按收購日之公允價值或按現時所有權工具對被收購者可辨認淨資產之已認列金額所享有之比例份額衡量之。其他非控制權益則按其收購日之公允價值或依金管會認可之國際財務報導準則所規定之其他基礎衡量。

英業達股份有限公司個體財務報告附註(續)

(二十)每股盈餘

本公司列示歸屬於本公司普通股權益持有人之基本及稀釋每股盈餘。本公司基本每股盈餘係以歸屬於本公司普通股權益持有人之損益，除以當期加權平均流通在外普通股股數計算之。稀釋每股盈餘則係將歸屬於本公司普通股權益持有人之損益及加權平均流通在外普通股股數，分別調整所有潛在稀釋普通股之影響後計算之。本公司之潛在稀釋普通股包括員工酬勞估計數。

(廿一)部門資訊

本公司已於合併財務報告揭露部門資訊，因此個體財務報告不揭露部門資訊。

五、重大會計判斷、估計及假設不確定性之主要來源

管理階層依「證券發行人財務報告編製準則」編製本個體財務報告時，必須作出判斷、估計及假設，其將對會計政策之採用及資產、負債、收益及費用之報導金額有所影響。實際結果可能與估計存有差異。

管理階層持續檢視估計及基本假設，會計估計變動於變動期間及受影響之未來期間予以認列。

本公司無會計政策涉及重大判斷，且對本個體財務報告已認列金額有重大影響之資訊。

對於假設及估計之不確定性中，存有重大風險將於次一年度造成重大調整之相關資訊如下，以下假設及估計之不確定性具有導致資產及負債帳面金額於下個財務年度重大調整之重大風險，且已反映新冠病毒疫情所造成之影響，其相關資訊如下：

(一)存貨之評價

由於存貨須以成本與淨變現價值孰低衡量，本公司評估報導日存貨因正常損耗、過時陳舊或無市場銷售價值之金額，並將存貨成本沖減至淨變現價值。此存貨評價主要係依未來特定期間內之產品需求為估計基礎，故可能因產業快速變遷而產生重大變動。存貨評價估列情形請詳附註六(五)。

六、重要會計項目之說明

(一)現金及約當現金

	109.12.31	108.12.31
庫存現金	\$ 1,072	1,021
活期及支票存款	4,536,510	3,969,817
定期存款	728,540	727,822
現金流量表所列之現金及約當現金	<u>\$ 5,266,122</u>	<u>4,698,660</u>

本公司金融資產之匯率風險之揭露請詳附註六(廿二)。

英業達股份有限公司個體財務報告附註(續)

(二)透過損益按公允價值衡量之金融資產及負債及透過其他綜合損益按公允價值衡量之金融資產

1.透過損益按公允價值衡量之金融資產及金融負債

	109.12.31	108.12.31
透過損益按公允價值衡量之金融資產：		
透過損益按公允價值衡量之金融資產：		
非避險之衍生工具		
遠期外匯合約	\$ 13,606	-
換匯合約	237,568	125,305
非衍生金融資產		
興櫃公司股票	232,340	-
無公開報價權益工具	589,096	-
無擔保可轉換債券	16,415	56,799
合 計	<u>\$ 1,089,025</u>	<u>182,104</u>
透過損益按公允價值衡量之金融負債：		
持有供交易之金融負債：		
遠期外匯合約	\$ 142,530	108,175
換 匯	39,538	-
合 計	<u>\$ 182,068</u>	<u>108,175</u>

從事非避險之衍生性金融工具交易係用以規避因營業、融資及投資活動所暴露之匯率與利率風險，本公司民國一〇九年一〇八年十二月三十一日因未適用避險會計列報為強制透過損益按公允價值衡量之金融資產及持有供交易金融負債之衍生工具明細如下：

(1)金融資產：

109.12.31			
	合約金額 (千元)	幣 別	到期期間
換 匯	USD 715,000	美元兌台幣	110.01.07-110.06.11
遠期外匯	USD 214,000	美元兌台幣	110.01.06-110.06.09
108.12.31			
	合約金額 (千元)	幣 別	到期期間
換 匯	USD 335,000	美元兌台幣	109.02.18-109.03.18

英業達股份有限公司個體財務報告附註(續)

(2)金融負債：

109.12.31				
合約金額 (千元)		幣 別	到期期間	
換 匯	USD 114,000	美元兌台幣	110.01.06-110.03.25	
遠期外匯	USD 615,000	美元兌台幣	110.01.07-110.06.11	
108.12.31				
合約金額 (千元)		幣 別	到期期間	
遠期外匯	USD 335,000	美元兌台幣	109.02.18-109.03.18	

2.透過其他綜合損益按公允價值衡量之金融資產

	109.12.31	108.12.31
透過其他綜合損益按公允價值衡量之權益工具：		
上市(櫃)公司股票	\$ 1,496,291	1,323,650
非上市(櫃)公司股票	2,124,983	1,945,519
合 計	<u>\$ 3,621,274</u>	<u>3,269,169</u>

(1)透過其他綜合損益按公允價值衡量之權益工具投資

本公司持有該等權益工具投資為長期策略性投資且非為交易目的所持有，故已指定為透過其他綜合損益按公允價值衡量。

全球策略創業投資股份有限公司於民國一〇九年十一月十七日清算，本公司收到剩餘財產之公允價值為14,150千元，累積處分損失14,200千元，故已將前述累積處分損失自其他權益轉至保留盈餘。

本公司於民國一〇八年度因營運策略，故出售透過其他綜合損益按公允價值衡量之金融資產，處分時之公允價值為29,964千元，累積處分損失計20,036千元，已將前述累積處分損失自其他權益轉至保留盈餘。

(2)信用風險及市場風險資訊請詳附註六(廿二)。

(3)民國一〇九年及一〇八年十二月三十一日，本公司之金融資產均未有提供作質押擔保之情形。

(三)應收帳款

	109.12.31	108.12.31
應收帳款－關係人	\$ 27,718,823	27,188,723
應收帳款－非關係人	59,201,602	46,929,348
減：備抵損失	(34,867)	(28,286)
	<u>\$ 86,885,558</u>	<u>74,089,785</u>

英業達股份有限公司個體財務報告附註(續)

本公司針對所有應收帳款採用簡化作法估計預期信用損失，亦即使用存續期間預期信用損失衡量，為此衡量目的，該等應收帳款係按代表客戶依據合約條款支付所有到期金額能力之共同信用風險特性予以分組，並已納入前瞻性之資訊，包括總體經濟及相關產業資訊。本公司應收帳款之預期信用損失分析如下：

109.12.31			
	應收帳款 帳面金額	加權平均預期 信用損失率	備抵存續期間 預期信用損失
未逾期	\$ 79,817,018	0.00%~0.50%	33,572
逾期180天以下	7,102,984	0.04%~0.50%	872
逾期超過180天	423	0.04%~100%	423
	<u>\$ 86,920,425</u>		<u>34,867</u>

截至民國一一〇年二月二十八日，本公司期後已收回48,381,015千元。

108.12.31			
	應收帳款 帳面金額	加權平均預期 信用損失率	備抵存續期間 預期信用損失
未逾期	67,748,789	0.00%~0.50%	25,885
逾期180天以下	6,249,042	0.04%~0.50%	878
逾期超過180天	120,240	0.04%~100%	1,523
	<u>\$ 74,118,071</u>		<u>28,286</u>

本公司應收帳款之備抵損失變動表如下：

	109年度	108年度
期初餘額	\$ 28,286	23,168
認列之減損損失	7,567	5,118
本年度因無法收回而沖銷之金額	(986)	-
期末餘額	<u>\$ 34,867</u>	<u>28,286</u>

應收款項之備抵預期信用損失科目係用於記錄預期信用減損損失，惟若本公司確信相關款項可能無法收回者，則於認為款項無法收回時，執行相關法律行動後，將累計減損沖轉應收帳款。

民國一〇九年及一〇八年十二月三十一日，未將上述應收款項設定質押作為借款擔保。

英業達股份有限公司個體財務報告附註(續)

本公司民國一〇九年及一〇八年十二月三十一日有關符合除列條件之應收帳款債權移轉相關資訊如下：

109.12.31						
讓售對象	除列金額	尚可預支金額	已預支金額	轉列其他應收款金額	利率區間	其他重要事項
非關係人	\$ 15,566,808	USD 153,413	USD 546,587	-	0.99%~1.05%	應收帳款承購為無追索權但債務人信用風險以外之風險仍由債權人負擔。

108.12.31						
讓售對象	除列金額	尚可預支金額	已預支金額	轉列其他應收款金額	利率區間	其他重要事項
非關係人	\$ 17,620,075	註	USD 585,774	-	2.58%~2.68%	應收帳款承購為無追索權但債務人信用風險以外之風險仍由債權人負擔。

註：由讓售對象提供予本公司客戶之額度，並向本公司購買該客戶之應收帳款債權。

(四)其他應收款

	109.12.31	108.12.31
其他應收款—關係人	\$ 54,723,480	47,376,952
其他應收款—非關係人	237,797	77,007
減：備抵損失	(34,642)	-
	<u>\$ 54,926,635</u>	<u>47,453,959</u>

本公司其他應收帳款之備抵損失變動表如下：

	109年度
認列之減損損失	\$ 37,217
本年度因無法收回而沖銷之金額	(2,575)
期末餘額	<u>\$ 34,642</u>

(五)存 貨

	109.12.31	108.12.31
原料及消耗品	\$ 1,182,506	1,661,656
在 製 品	675,657	1,250,578
製 成 品	529,782	966,687
	<u>\$ 2,387,945</u>	<u>3,878,921</u>

英業達股份有限公司個體財務報告附註(續)

民國一〇九年度及一〇八年度存貨跌價損失分別為損失11,198千元及6,913千元，主係因存貨呆滯過時或無法使用，致存貨淨變現價值低於成本之金額認列為營業成本。民國一〇九年度及一〇八年度因閒置產能產生的費損分別為26,306千元及3,132千元。

民國一〇九年及一〇八年十二月三十一日本公司之存貨均未有提供質押擔保之情形。

(六)採用權益法之投資

本公司於報導日採用權益法之投資列示如下：

	<u>109.12.31</u>	<u>108.12.31</u>
子 公 司	\$ 33,565,625	27,138,165
關聯企業	<u>210,311</u>	<u>245,487</u>
	<u>\$ 33,775,936</u>	<u>27,383,652</u>

1.子公司

請參閱民國一〇九年度合併財務報告。

2.關聯企業

本公司採用權益法之關聯企業屬個別不重大者，其彙總財務資訊如下，該等財務資訊係於本公司之個體財務報告中所包含之金額：

	<u>109.12.31</u>	<u>108.12.31</u>
對個別不重大關聯企業之權益之期末彙總帳面金額	<u>\$ 210,311</u>	<u>245,487</u>
	<u>109年度</u>	<u>108年度</u>
歸屬於本公司之份額：		
繼續營業單位本期淨損	\$ (17,891)	(24,518)
其他綜合損益	<u>(17,285)</u>	<u>(1,653)</u>
綜合損益總額	<u>\$ (35,176)</u>	<u>(26,171)</u>

民國一〇九年及一〇八年十二月三十一日，本公司之採用權益法之投資均未有提供作質押擔保之情形。

3.對被投公司是否具實質控制之判斷

(1)對被投資公司是否具實質控制，請參閱民國一〇九年度合併財務報告。

(2)對被投資公司是否具實質控制之判斷

本公司持有無敵科技(股)公司(以下簡稱無敵公司)37.528%之有表決權股份，無敵公司具六名董事，合併公司僅取得一名董事席次，對被投資公司營運上之攸關活動及變動報酬無絕對權力及主導能力，故評估為無控制力。

英業達股份有限公司個體財務報告附註(續)

(七)喪失對子公司之控制

益通公司於民國一〇九年經股東會決議解散，目前進行清算中，本公司喪失對其之控制。

處分之子公司資產與負債之帳面金額明細如下：

現金及約當現金	\$ 5,710
不動產、廠房及設備	302,951
投資性不動產	1,026,336
其他應收款	40
其他流動資產	27,253
其他資產	239,358
應付票據	(395)
其他應付款	(19,369)
長期應付款	(190,000)
其他負債	(109,093)
先前子公司淨資產之帳面金額	<u><u>\$ 1,282,791</u></u>

(八)不動產、廠房及設備

本公司民國一〇九年度及一〇八年度不動產、廠房及設備之成本、折舊及減損損失變動明細如下：

	土 地	房屋及建築	機器設備	運輸設備	辦公設備	其他設備	其 他	總 計
成本或認定成本：								
民國109年1月1日餘額	\$ 7,641,024	5,134,289	609,833	25,691	2,089,631	981,709	349,747	16,831,924
增 添	-	-	460,993	107	248,294	139,746	112,984	962,124
處分及報廢	-	-	(122,054)	-	(91,356)	(8,256)	-	(221,666)
其 他	-	-	188,085	-	8,927	142,093	(348,230)	(9,125)
民國109年12月31日餘額	<u>\$ 7,641,024</u>	<u>5,134,289</u>	<u>1,136,857</u>	<u>25,798</u>	<u>2,255,496</u>	<u>1,255,292</u>	<u>114,501</u>	<u>17,563,257</u>
民國108年1月1日餘額	\$ 6,480,044	5,112,450	238,141	26,023	2,049,760	909,543	16,417	14,832,378
增 添	1,160,980	21,839	373,895	2,689	133,695	55,749	349,747	2,098,594
處分及報廢	-	-	(2,203)	(3,021)	(93,824)	-	-	(99,048)
其 他	-	-	-	-	-	16,417	(16,417)	-
民國108年12月31日餘額	<u>\$ 7,641,024</u>	<u>5,134,289</u>	<u>609,833</u>	<u>25,691</u>	<u>2,089,631</u>	<u>981,709</u>	<u>349,747</u>	<u>16,831,924</u>
折舊及減損損失：								
民國109年1月1日餘額	\$ -	832,640	274,525	15,457	1,902,450	581,569	-	3,606,641
本年度折舊	-	119,987	148,772	3,260	141,882	141,931	-	555,832
處分及報廢	-	-	(51,857)	-	(74,731)	(8,257)	-	(134,845)
民國109年12月31日餘額	<u>\$ -</u>	<u>952,627</u>	<u>371,440</u>	<u>18,717</u>	<u>1,969,601</u>	<u>715,243</u>	<u>-</u>	<u>4,027,628</u>
民國108年1月1日餘額	\$ -	717,204	229,856	14,721	1,895,479	443,922	-	3,301,182
本年度折舊	-	115,436	46,872	3,757	100,795	137,647	-	404,507
處分及報廢	-	-	(2,203)	(3,021)	(93,824)	-	-	(99,048)
民國108年12月31日餘額	<u>\$ -</u>	<u>832,640</u>	<u>274,525</u>	<u>15,457</u>	<u>1,902,450</u>	<u>581,569</u>	<u>-</u>	<u>3,606,641</u>

英業達股份有限公司個體財務報告附註(續)

	土 地	房屋及建築	機器設備	運輸設備	辦公設備	其他設備	其 他	總 計
帳面價值：								
民國109年12月31日	\$ 7,641,024	4,181,662	765,417	7,081	285,895	540,049	114,501	13,535,629
民國108年12月31日	\$ 7,641,024	4,301,649	335,308	10,234	187,181	400,140	349,747	13,225,283
民國108年1月1日	\$ 6,480,044	4,395,246	8,285	11,302	154,281	465,621	16,417	11,531,196

民國一〇九年度及一〇八年度之不動產、廠房及設備提供擔保情形，請參閱附註八。

(九)使用權資產

本公司承租土地及運輸設備等之成本、折舊及減損損失，其變動明細如下：

	土 地	運輸設備	總 計
使用權資產成本：			
民國109年1月1日餘額	\$ 6,348	10,973	17,321
增 添	-	1,946	1,946
民國109年12月31日餘額	\$ 6,348	12,919	19,267
民國108年1月1日餘額	\$ 6,348	4,248	10,596
增 添	-	6,725	6,725
民國108年12月31日餘額	\$ 6,348	10,973	17,321
使用權資產之折舊及減損損失：			
民國109年1月1日餘額	\$ 1,270	3,015	4,285
提列折舊	1,270	4,655	5,925
民國109年12月31日餘額	\$ 2,540	7,670	10,210
民國108年1月1日餘額	\$ -	-	-
提列折舊	1,270	3,015	4,285
民國108年12月31日餘額	\$ 1,270	3,015	4,285
帳面價值：			
民國109年12月31日	\$ 3,808	5,249	9,057
民國108年12月31日	\$ 5,078	7,958	13,036
民國108年1月1日	\$ 6,348	4,248	10,596

英業達股份有限公司個體財務報告附註(續)

(十)無形資產

本公司民國一〇九年度及一〇八年度無形資產之成本及攤銷明細如下：

	電腦軟體成本
成本：	
民國109年1月1日餘額	\$ 1,106,016
單獨取得	117,321
處分	(68,586)
民國109年12月31日餘額	<u><u>\$ 1,154,751</u></u>
民國108年1月1日餘額	\$ 999,782
單獨取得	225,618
處分	(119,384)
民國108年12月31日餘額	<u><u>\$ 1,106,016</u></u>
攤銷及減損損失：	
民國109年1月1日餘額	\$ 1,034,806
本期攤銷	122,269
處分	(68,586)
民國109年12月31日餘額	<u><u>\$ 1,088,489</u></u>
民國108年1月1日餘額	\$ 925,163
本期攤銷	229,027
處分	(119,384)
民國108年12月31日餘額	<u><u>\$ 1,034,806</u></u>
帳面價值：	
民國109年12月31日餘額	<u><u>\$ 66,262</u></u>
民國108年12月31日餘額	<u><u>\$ 71,210</u></u>
民國108年1月1日	<u><u>\$ 74,619</u></u>

民國一〇九年度及一〇八年度無形資產攤銷費用列報於綜合損益表之下列項目：

	109年度	108年度
營業成本	\$ 7,408	107,336
營業費用	114,861	121,691
合計	<u><u>\$ 122,269</u></u>	<u><u>229,027</u></u>

民國一〇九年及一〇八年十二月三十一日，本公司未將上述無形資產提供擔保。

英業達股份有限公司個體財務報告附註(續)

(十一)其他流動資產及其他非流動資產

本公司其他流動資產及其他非流動資產之明細如下：

	109.12.31	108.12.31
存出保證金	\$ 28,930	25,855
待退回產品權利	260,999	208,022
受限制資產	132,954	-
遞延所得稅資產	1,172,586	1,234,583
代付款	2,511,971	-
預付投資款	-	15,000
其 他	571,766	501,991
	<u>\$ 4,679,206</u>	<u>1,985,451</u>

本公司就銷貨並對同一對象進貨生產以完成銷貨合約之交易，判斷其交易實質，本公司乃屬代理人性質，故交易採進銷貨沖抵後之淨額列示，進貨仍未使用之存貨列為代付款。

民國一〇九年及一〇八年十二月三十一日，本公司之其他資產提供擔保情形，請參閱附註八。

(十二)長短期借款

本公司長短期借款之明細、條件與條款如下：

	109.12.31			
	利率區間	幣別	到期日	金 額
無擔保銀行借款	0.48%~1.01%	TWD	110.01.07~110.03.26	\$ 4,900,000
		USD	110.01.06~111.10.14	24,989,173
擔保銀行借款	1.19%	TWD	120.02.26	3,050,000
合 計				<u>\$ 32,939,173</u>
流 動				\$ 24,493,173
非 流 動				8,446,000
合 計				<u>\$ 32,939,173</u>
尚未使用額度				<u>\$ 32,100,467</u>

英業達股份有限公司個體財務報告附註(續)

108.12.31				
	利率區間	幣別	到期日	金 額
無擔保銀行借款	0.65%~2.56%	TWD	109.01.03~109.02.10	\$ 3,590,000
		USD	109.01.16~109.06.02	17,863,043
擔保銀行借款	1.44%	TWD	120.02.26	3,350,000
合 計				<u>\$ 24,803,043</u>
流 動				\$ 21,753,043
非 流 動				3,050,000
合 計				<u>\$ 24,803,043</u>
尚未使用額度				<u>\$ 34,772,437</u>

1.本公司以資產設定抵押供銀行借款之擔保情形請詳附註八。

2.重要借款限制條款

本公司與多家金融機構簽訂聯合授信合約，依授信合約規定於借款期間內，本公司年度財務報表須維持資產負債表日特定之流動比率、銀行借款比率、利息保障倍數及有形淨值等，如違反借款合同特定條件，則依約即期予以清償。本公司於民國一〇九年及一〇八年十二月三十一日均無違反上述財務比率限制情事。

(十三)租賃負債

本公司租賃負債之帳面金額如下：

	109.12.31	108.12.31
流 動	<u>\$ 4,152</u>	<u>5,483</u>
非 流 動	<u>\$ 5,024</u>	<u>7,557</u>

到期分析請詳附註六(廿二)金融工具。

租賃認列於損益之金額如下：

	109年度	108年度
租賃負債之利息費用	<u>\$ 123</u>	<u>124</u>
短期租賃之費用	<u>\$ 1,666</u>	<u>1,203</u>
低價值租賃資產之費用(不包含短期租賃之低價值租賃)	<u>\$ 208</u>	<u>425</u>

租賃認列於現金流量表之金額如下：

	109年度	108年度
租賃之現金流出總額	<u>\$ 7,807</u>	<u>6,033</u>

英業達股份有限公司個體財務報告附註(續)

1.土地之租賃

本公司承租土地，部份租賃包含在租賃期間屆滿時得延長與原合約相同期間之選擇權。

部分設備之租賃合約包含租賃延長或租賃終止之選擇權，該等合約係由各地區分別管理，因此所約定之個別條款及條件於本公司內有所不同。該等選擇權僅本公司具有可執行之權利，出租人並無此權利。在無法合理確定將行使可選擇之延長租賃期間之情況下，與選擇權所涵蓋期間之相關給付並不計入租賃負債。

2.其他租賃

本公司承租運輸設備之租賃期間為二至三年間，部份租賃合約約定本公司於租賃期間屆滿時由本公司保證所承租資產之殘值。

另，本公司承租其他設備之租賃期間為一至三年間，該等租賃為短期或低價值標的租賃，本公司選擇適用豁免認列規定而不認列其相關使用權資產及租賃負債。

(十四)營業租賃

租賃給付之到期分析以報導日後將收取之未折現租賃給付總額列示如下表：

	109.12.31	108.12.31
低於一年	\$ 20,116	15,951
一至二年	11,040	4,877
二至三年	862	3,490
三至四年	-	142
未折現租賃給付總額	<u>\$ 32,018</u>	<u>24,460</u>

民國一〇九年度及一〇八年度由出租土地、辦公室及廠房等產生之租金收入分別為32,427千元及75,552千元。

(十五)員工福利

1.確定福利計畫

本公司確定福利義務現值與計畫資產公允價值之調節如下：

	109.12.31	108.12.31
確定福利義務現值	\$ 1,400,254	1,336,939
計畫資產之公允價值	(744,083)	(696,538)
淨確定福利負債	<u>\$ 656,171</u>	<u>640,401</u>

本公司之確定福利計畫提撥至台灣銀行之勞工退休準備金專戶。適用勞動基準法之每位員工之退休支付，係依據服務年資所獲得之基數及其退休前六個月之平均薪資計算。

英業達股份有限公司個體財務報告附註(續)

(1) 計畫資產組成

本公司依勞動基準法提撥之退休基金係由勞動部勞動基金運用局(以下簡稱勞動基金局)統籌管理，依「勞工退休基金收支保管及運用辦法」規定，基金之運用，其每年決算分配之最低收益，不得低於依當地銀行二年定期存款利率計算之收益。

截至報導日，本公司之台灣銀行勞工退休準備金專戶餘額計740,284千元。勞工退休基金資產運用之資料包括基金收益率以及基金資產配置，請詳勞動部勞動基金運用局網站公布之資訊。

(2) 確定福利義務現值之變動

本公司民國一〇九年度及一〇八年度確定福利義務現值變動如下：

	109年度	108年度
1月1日確定福利義務	\$ 1,336,939	1,289,116
當期服務成本及利息	20,948	25,096
淨確定福利負債再衡量數		
— 經驗調整造成之精算損益	50,016	18,913
— 因財務假設變動所產生之精算損益	35,562	53,137
計畫支付之福利	(43,211)	(49,323)
12月31日確定福利義務	<u><u>\$ 1,400,254</u></u>	<u><u>1,336,939</u></u>

(3) 計畫資產公允價值之變動

本公司民國一〇九年度及一〇八年度確定福利計畫資產公允價值之變動如下：

	109年度	108年度
1月1日計畫資產之公允價值	\$ 696,538	655,301
利息收入	5,460	7,711
淨確定福利負債再衡量數		
— 計畫資產報酬(不含當期利息)	22,448	21,409
已提撥至計畫之金額	62,848	61,440
計畫已支付之福利	(43,211)	(49,323)
12月31日計畫資產之公允價值	<u><u>\$ 744,083</u></u>	<u><u>696,538</u></u>

(4) 認列為損益之費用

本公司民國一〇九年度及一〇八年度列報為費用之明細如下：

	109年度	108年度
當期服務成本	\$ 10,921	10,602
淨確定福利負債之淨利息	4,567	6,783
	<u><u>\$ 15,488</u></u>	<u><u>17,385</u></u>

英業達股份有限公司個體財務報告附註(續)

	109年度	108年度
營業成本	\$ 1,712	1,831
推銷費用	1,711	1,903
管理費用	3,605	4,151
研究發展費用	8,460	9,500
	\$ 15,488	17,385

(5)精算假設

本公司於財務報導結束日用以決定確定福利義務現值之重大精算假設如下：

	109.12.31	108.12.31
折現率	0.500%	0.750%
未來薪資增加	1.625%	1.625%

本公司預計於民國一〇九年度報導日後之一年內支付予確定福利計畫之提撥金額為64,113千元。

確定福利計畫之加權平均存續期間為10.5年0.0。

(6)敏感度分析

民國一〇九年及一〇八年十二月三十一日當採用之主要精算假設變動對確定福利義務現值之影響如下：

	對確定福利義務之影響	
	增加0.25%	減少0.25%
109年12月31日		
折現率	\$ (35,562)	36,934
108年12月31日		
折現率	(35,766)	37,185

上述之敏感度分析係基於其他假設不變的情況下分析單一假設變動之影響。實務上許多假設的變動則可能是連動的。敏感度分析係與計算資產負債表之淨退休金負債所採用的方法一致。

本期編製敏感度分析所使用之方法與假設與前期相同。

2.確定提撥計畫

本公司之確定提撥計畫係依勞工退休金條例之規定，依勞工每月工資6%之提繳率，提撥至勞工保險局之勞工退休金個人專戶。在此計畫下本公司提撥固定金額至勞工保險局後，即無支付額外金額之法定或推定義務。

本公司民國一〇九年度及一〇八年度確定提撥退休金辦法下之退休金費用別為213,407千元及194,780千元，除帳列應付費用分別為57,639千元及54,044千元外，已提撥至勞工保險局。

英業達股份有限公司個體財務報告附註(續)

(十六)所得稅

1.所得稅費用

本公司民國一〇九年度及一〇八年度之所得稅費用明細如下：

	109年度	108年度
當期所得稅費用		
當期產生	\$ 423,773	514,786
其他	(79,484)	41,017
	<u>344,289</u>	<u>555,803</u>
遞延所得稅費用		
暫時性差異之發生及迴轉	1,701,282	(32,309)
繼續營業單位之所得稅費用	<u>\$ 2,045,571</u>	<u>523,494</u>

本公司民國一〇九年度及一〇八年度認列於其他綜合損益之下的所得稅(費用)利益明細如下：

	109年度	108年度
不重分類至損益之項目：		
確定福利計畫之再衡量數	<u>\$ 12,626</u>	<u>10,128</u>

本公司民國一〇九年度及一〇八年度所得稅費用與稅前淨利之關係調節如下：

	109年度	108年度
稅前淨利	<u>\$ 9,593,556</u>	<u>6,031,454</u>
依法定稅率計算之所得稅	\$ 1,918,711	1,206,291
永久性差異	(97,100)	(308,822)
租稅獎勵	(86,797)	(73,685)
未認列暫時性差異之變動	178,946	(105,032)
暫時性差異(高)低估	207,430	(236,275)
其他	(79,484)	41,017
未分配盈餘加徵	3,865	-
所得稅費用	<u>\$ 2,045,571</u>	<u>523,494</u>

前期所得稅低估主係估列稽徵機關核定與申報數之差異。

2.遞延所得稅資產及負債

(1)未認列遞延所得稅資產

本公司未認列為遞延所得稅資產之項目如下：

	109.12.31	108.12.31
可減除暫時性差異	<u>\$ 928,929</u>	<u>749,983</u>

英業達股份有限公司個體財務報告附註(續)

(2) 已認列之遞延所得稅資產及負債

民國一〇九年度及一〇八年度遞延所得稅資產及負債之變動如下：

	投資損益	其 他	合 計	
遞延所得稅負債：				
民國109年1月1日餘額	\$ 1,239,155	-	1,239,155	
借記(貸記)損益表	1,626,659	-	1,626,659	
民國109年12月31日餘額	<u>\$ 2,865,814</u>	<u>-</u>	<u>2,865,814</u>	
民國108年1月1日餘額	\$ 1,210,634	48,225	1,258,859	
借記(貸記)損益表	28,521	(48,225)	(19,704)	
民國108年12月31日餘額	<u>\$ 1,239,155</u>	<u>-</u>	<u>1,239,155</u>	
	遞延保固 收 入	確定福利 計 畫	其 他	合 計
遞延所得稅資產：				
民國109年1月1日餘額	\$ 770,799	71,736	392,048	1,234,583
(借記)貸記損益表	37,318	(9,472)	(102,469)	(74,623)
(借記)貸記其他綜合損益	-	12,626	-	12,626
民國109年12月31日餘額	<u>\$ 808,117</u>	<u>74,890</u>	<u>289,579</u>	<u>1,172,586</u>
民國108年1月1日餘額	\$ 853,028	70,419	288,403	1,211,850
(借記)貸記損益表	(82,229)	(8,811)	103,645	12,605
(借記)貸記其他綜合損益	-	10,128	-	10,128
民國108年12月31日餘額	<u>\$ 770,799</u>	<u>71,736</u>	<u>392,048</u>	<u>1,234,583</u>

3. 所得稅核定情形

本公司營利事業所得稅結算申報已奉稽徵機關核定至民國一〇七年度。

(十七) 資本及其他權益

民國一〇九年及一〇八年十二月三十一日，本公司額定股本總額均為36,500,000千元，每股面額10元，均為3,650,000千股。前述額定股本總額包含已發行股份均為普通股3,587,475千股。所有已發行股份之股款均已收取。

1. 資本公積

本公司資本公積餘額內容如下：

	109.12.31	108.12.31
發行股票溢價	\$ 2,891,959	2,891,959
其 他	7,325	21,502
	<u>\$ 2,899,284</u>	<u>2,913,461</u>

英業達股份有限公司個體財務報告附註(續)

依公司法規定，資本公積需優先填補虧損後，始得按股東原有股份之比例以已實現之資本公積發給新股或現金。前項所稱之已實現資本公積，包括超過票面金額發行股票所得之溢額及受領贈與之所得。依發行人募集與發行有價證券處理準則規定，得撥充資本之資本公積，每年撥充之合計金額，不得超過實收資本額百分之十。

2.保留盈餘

依本公司章程規定，年度總決算如有盈餘，應先提繳稅款，彌補累積虧損，次提百分之十為法定盈餘公積，但法定盈餘公積累積已達本公司實收資本總額時不在此限；另視公司營運需要及依法令規定提列或迴轉特別盈餘公積。如尚有盈餘併同累計未分配盈餘，視營運需要保留適當額度，並以不低於當年度盈餘之百分之十派付股利，由董事會擬具盈餘分派議案提請股東會承認之。本公司股利政策係考量本公司未來資金需求及長期財務規劃，並兼顧股東對現金流入之需求，年度決算如有盈餘，每年發放之現金股利不得低於當年度發放之現金及股票股利合計數之百分之十。本公司依公司法第二四〇條規定，授權董事會以三分之二以上董事之出席，及出席董事過半數之決議，將應分派股息及紅利或公司法第二四一條規定之法定盈餘公積及資本公積之全部或一部，以發放現金之方式為之，並報告股東會。

(1)法定盈餘公積

公司無虧損時，得經股東會決議，以法定盈餘公積發給新股或現金，惟以該項公積超過實收資本額百分之二十五之部分為限。

(2)特別盈餘公積

依金管會民國一〇一年四月六日金管證發字第1010012865號令規定，本公司於分派可分配盈餘時，就當年度發生之帳列其他股東權益減項淨額，自當期損益與前期未分配盈餘提列相同數額之特別盈餘公積；屬前期累積之其他股東權益減項金額，則自前期未分配盈餘提列相同數額之特別盈餘公積不得分派。嗣後其他股東權益減項數額有迴轉時，得就迴轉部份分派盈餘。

(3)盈餘分配

本公司分別於民國一〇九年三月二十四日經董事會決議民國一〇八年度盈餘分配案之現金股利金額及民國一〇八年六月十四日經股東常會決議民國一〇七年度盈餘分配案，有關分派予業主之股利如下：

	108年度		107年度	
	配股率(元)	金額	配股率(元)	金額
分派予普通股業主之股利：				
現金	\$ 1.30	<u>4,663,718</u>	1.50	<u>5,381,213</u>

本公司歷年度之盈餘分派情形相關資訊，至公開資訊觀測站查詢。

英業達股份有限公司個體財務報告附註(續)

本公司於民國一一〇年三月三十日經董事會擬議民國一〇九年度盈餘分配案，有關分派予業主股利之金額如下：

	109年度	
	配股率(元)	金額
分派予普通股業主之股利：		
現金	\$ 1.85	<u>6,636,829</u>
3.其他權益(稅後淨額)		
	國外營運機構財務報表換算之兌換差額	透過其他綜合損益按公允價值衡量之金融資產未實現損益
民國109年1月1日	\$ (2,005,134)	183,129
換算國外營運機構淨資產所產生之兌換差額	(65,492)	-
採用權益法之關聯企業之換算差額之份額	(396,739)	-
透過其他綜合損益按公允價值衡量之金融資產未實現(損)益	-	352,106
採用權益法之關聯企業之透過其他綜合損益按公允價值衡量之金融資產未實現損益之份額	-	(3,253)
處分採用權益法之投資/子公司	-	19,258
處分透過其他綜合損益按公允價值衡量之權益工具	-	14,200
民國109年12月31日餘額	<u>\$ (2,467,365)</u>	<u>565,440</u>
民國108年1月1日	(990,250)	(656,107)
換算國外營運機構淨資產所產生之兌換差額	(32,310)	-
採用權益法之關聯企業之換算差額之份額	(982,574)	-
透過其他綜合損益按公允價值衡量之金融資產未實現(損)益	-	830,368
採用權益法之關聯企業之透過其他綜合損益按公允價值衡量之金融資產未實現損益之份額	-	(11,168)
處分透過其他綜合損益按公允價值衡量之權益工具	-	20,036
民國108年12月31日餘額	<u>\$ (2,005,134)</u>	<u>183,129</u>

英業達股份有限公司個體財務報告附註(續)

(十八)每股盈餘

民國一〇九年度及一〇八年度基本每股盈餘及稀釋每股盈餘之計算如下：

	109年度	108年度
基本每股盈餘		
歸屬於本公司普通股權益持有人之淨利	\$ 7,547,985	5,507,960
普通股加權平均流通在外股數	3,587,475	3,587,475
基本每股盈餘(元)	\$ 2.10	1.54
稀釋每股盈餘		
歸屬於本公司普通股權益持有人之淨利	\$ 7,547,985	5,507,960
(調整稀釋性潛在普通股影響數後)		
普通股加權平均流通在外股數	3,587,475	3,587,475
具稀釋作用之潛在普通股之影響		
員工股票酬勞之影響	32,907	23,150
普通股加權平均流通在外股數	3,620,382	3,610,625
(調整稀釋性潛在普通股影響數後)		
稀釋每股盈餘(元)	\$ 2.08	1.53

(十九)客戶合約收入

1.收入之細分

	109年度	108年度
主要地區市場：		
臺灣	\$ 31,704,545	6,364,849
美國	321,088,197	289,742,413
日本	5,970,995	11,423,674
港澳中國	8,317,851	9,869,620
其他國家	40,353,260	40,061,496
	\$ 407,434,848	357,462,052
主要產品：		
電腦產品	\$ 407,113,297	357,056,883
勞務提供	321,551	405,169
	\$ 407,434,848	357,462,052

英業達股份有限公司個體財務報告附註(續)

2.合約餘額

	109.12.31	108.12.31	108.1.1
合約負債	\$ 6,236,379	5,554,820	5,850,432

應收帳款及其減損之揭露請詳附註六(三)。

民國一〇九年及一〇八年一月一日合約負債期初餘額於民國一〇九年度及一〇八年度認列為收入之金額分別為1,683,970千元及2,064,774千元。

合約負債主要係因遞延認列保固收入所產生，本公司將於該等保固被兌換或失效時轉列收入。

(二十)員工及董事酬勞

依本公司章程規定，年度如有獲利，應提撥不低於3%為員工酬勞及不高於3%為董事酬勞。但公司尚有累積虧損時，應預先保留彌補數額。員工酬勞得以現金或股票發放之，其發放對象得包括符合一定條件之從屬公司員工，其條件及方式由董事會訂定之。

本公司民國一〇九年度及一〇八年度員工酬勞估列金額分別為675,529千元及424,704千元，董事酬勞估列金額分別為123,674千元及77,754千元，係以本公司各該段期間之稅前淨利扣除員工及董事酬勞前之金額乘上本公司章程所訂之員工酬勞及董事酬勞分派成數為估計基礎，並列報為民國一〇九年度及一〇八年度之營業成本或營業費用，相關資訊可至公開資訊觀測站查詢。

前述董事會決議分派之員工及董事酬勞金額與本公司民國一〇九年度及一〇八年度個體財務報告估列金額並無差異。

(廿一)營業外收入及支出

1.利息收入

本公司民國一〇九年度及一〇八年度之利息收入明細如下：

	109年度	108年度
銀行存款利息	\$ 26,738	68,002

2.其他收入

本公司民國一〇九年度及一〇八年度之其他收入明細如下：

	109年度	108年度
租金收入	32,427	75,552
股利收入	30,069	20,301
其他收入合計	\$ 62,496	95,853

英業達股份有限公司個體財務報告附註(續)

3.其他利益及損失

本公司民國一〇九年度及一〇八年度之其他利益及損失明細如下：

	109年度	108年度
處分投資利益	\$ 20,602	-
處分待出售資產利益	-	628,983
外幣兌換損失	(1,490,122)	(520,088)
透過損益按公允價值衡量之金融資產(負債)	715,969	130,758
淨利益		
其他利益及損失	526,559	249,185
其他利益及損失淨額	<u>\$ (226,992)</u>	<u>488,838</u>

4.財務成本

本公司民國一〇九年度及一〇八年度之財務成本明細如下：

	109年度	108年度
利息費用		
銀行借款	\$ 460,522	688,460
其 他	251,668	518,555
	<u>\$ 712,190</u>	<u>1,207,015</u>

(廿二)金融工具

1.信用風險

(1)信用風險之暴險

金融資產之帳面金額代表最大信用暴險金額。

(2)信用風險集中情況

本公司主要的潛在信用風險係源自於現金及應收帳款等金融工具。本公司之現金存放於不同之金融機構。本公司控制暴露於每一金融機構之信用風險，並且認為本公司之現金不會有重大信用風險顯著集中之虞。

本公司應收帳款之交易對手集中於高科技電腦產業客戶群，為降低應收帳款之信用風險，操作應收帳款債權轉讓等信用增強工具，以降低特定客戶之信用風險。

此外，本公司於財務報導日會逐一複核應收款項之可回收金額以確保無法回收之應收款項已提列適當減損損失。據此，本公司管理階層認為本公司之信用風險係屬有限。

統計本公司民國一〇九年及一〇八年十二月三十一日之應收帳款分別約為68%及72%係來自於對本公司前二大客戶之銷售，使本公司有信用風險顯著集中之情形。

英業達股份有限公司個體財務報告附註(續)

2.流動性風險

下表為金融負債之合約到期日，包含估計利息但不包含淨額協議之影響。

	帳面金額	合 約 現金流量	6個月 以 內	6-12個月	1-2年	2-5年	超過5年
109年12月31日							
非衍生金融負債							
無擔保銀行借款	\$ 29,889,173	30,010,610	24,240,024	29,234	5,741,352	-	-
擔保銀行借款	3,050,000	3,236,011	167,775	166,883	331,089	971,846	1,598,418
應付帳款	90,239,454	90,239,454	90,239,454	-	-	-	-
其他應付款	5,644,166	5,644,166	5,644,166	-	-	-	-
租賃負債	9,176	9,285	2,765	1,465	3,375	1,680	-
衍生金融負債							
非避險目的之遠期外匯合約：							
流 出	142,530	(17,205,665)	(17,205,665)	-	-	-	-
流 入	-	17,063,135	17,063,135	-	-	-	-
非避險目的之換匯合約：							
流 出	39,538	(3,209,668)	(3,209,668)	-	-	-	-
流 入	-	3,170,130	3,170,130	-	-	-	-
	\$ 129,014,037	128,957,458	120,112,116	197,582	6,075,816	973,526	1,598,418
108年12月31日							
非衍生金融負債							
無擔保銀行借款	\$ 21,453,043	21,532,539	21,532,539	-	-	-	-
擔保銀行借款	3,350,000	3,621,350	173,670	172,590	341,940	999,900	1,933,250
應付帳款	77,254,373	77,254,373	77,254,373	-	-	-	-
其他應付款	2,522,391	2,522,391	2,522,391	-	-	-	-
租賃負債	13,040	13,236	3,596	2,000	3,597	4,043	-
非避險目的之遠期外匯合約：							
流 出	108,175	(10,119,285)	(10,119,285)	-	-	-	-
流 入	-	10,011,110	10,011,110	-	-	-	-
	\$ 104,701,022	104,835,714	101,378,394	174,590	345,537	1,003,943	1,933,250

本公司並不預期到期日分析之現金流量發生時點會顯著提早，或實際金額會有顯著不同。

英業達股份有限公司個體財務報告附註(續)

3. 匯率風險

(1) 匯率風險之暴露

本公司暴露於重大外幣匯率風險之金融資產及負債如下：

109.12.31				
	外 幣(千元)	匯 率	台 幣	
<u>金融資產</u>				
<u>貨幣性項目</u>				
美 金	\$ 5,103,055	美 金：台 幣 28.48		145,335,006
<u>非貨幣性項目</u>				
美 金	57,844	美 金：台 幣 28.48		1,647,427
<u>金融負債</u>				
<u>貨幣性項目</u>				
美 金	4,092,120	美 金：台 幣 28.48		116,543,578
108.12.31				
	外 幣(千元)	匯 率	台 幣	
<u>金融資產</u>				
<u>貨幣性項目</u>				
美 金	\$ 4,158,034	美 金：台 幣 30.08		125,073,663
<u>非貨幣性項目</u>				
美 金	54,667	美 金：台 幣 30.08		1,644,385
<u>金融負債</u>				
<u>貨幣性項目</u>				
美 金	3,194,435	美 金：台 幣 30.08		96,088,605

(2) 敏感性分析

本公司貨幣性項目之匯率風險主要來自於以外幣計價之現金及約當現金、應收帳款、其他應收款、借款、應付帳款及其他應付款等，於換算時產生外幣兌換損益。於民國一〇九年及一〇八年十二月三十一日當功能性貨幣相對於非功能性貨幣貶值或升值0.5%，而其他所有因素維持不變之情況下，民國一〇九年度及一〇八年度之稅後淨利將分別增加或減少115,155千元及115,940千元。兩期分析係採用相同基礎。

(3) 貨幣性項目兌換損益

本公司於民國一〇九年度及一〇八年度已實現及未實現外幣兌換淨損分別為1,490,122千元及520,088千元，由於外幣交易繁多，故無法按各重大影響之外幣分別揭露兌換損益。

英業達股份有限公司個體財務報告附註(續)

4.利率分析

本公司之金融資產及金融負債利率暴險於本附註之流動性風險管理中說明。

下列敏感度分析係依報導日之利率暴險而決定。對於浮動利率負債，其分析方式係假設報導日流通在外之負債金額於整年度皆流通在外。

若利率增加或減少0.5%，在所有其他變數維持不變之情況下，本公司民國一〇九年度及一〇八年度之淨利將分別減少或增加12,200千元及13,400千元，主係因本公司之變動利率借款。

5.公允價值資訊

(1)金融工具之種類及公允價值

本公司在衡量其資產和負債時，盡可能使用市場可觀察之輸入值。公允價值之等級係以評價技術使用之輸入值為依據歸類如下：

- 第一級：相同資產或負債於活絡市場之公開報價（未經調整）。
- 第二級：除包含於第一級之公開報價外，資產或負債之輸入參數係直接（即價格）或間接（即由價格推導而得）可觀察。
- 第三級：資產或負債之輸入參數非基於可觀察之市場資料（非可觀察參數）。

本公司透過損益按公允價值衡量之金融資產及負債及透過其他綜合損益按公允價值衡量之金融資產係以重複性為基礎按公允價值衡量。各種類金融資產及金融負債之帳面金額及公允價值(包括公允價值等級資訊，但非按公允價值衡量金融工具之帳面金額為公允價值之合理近似值者，及於租賃負債，依規定無須揭露公允價值資訊)列示如下：

		109.12.31			
		公允價值			
	帳面金額	第一級	第二級	第三級	合計
透過損益按公允價值衡量之金融資產					
衍生性金融資產	\$ 251,174	-	251,174	-	251,174
強制透過損益按公允價值衡量之非衍生金融資產	837,851	232,340	-	605,511	837,851
小計	1,089,025	232,340	251,174	605,511	1,089,025
透過其他綜合損益按公允價值衡量之金融資產					
國內外上市(櫃)股票	1,420,469	1,420,469	-	-	1,420,469
按公允價值衡量之無公開報價之權益工具	2,200,805	-	75,822	2,124,983	2,200,805
小計	3,621,274	1,420,469	75,822	2,124,983	3,621,274
按攤銷後成本衡量之金融資產					
現金及約當現金	5,266,122	-	-	-	-
應收帳款及其他應收款	141,812,193	-	-	-	-
存出保證金	28,930	-	-	-	-
小計	147,107,245	-	-	-	-
合計	<u>\$ 151,817,544</u>	<u>1,652,809</u>	<u>326,996</u>	<u>2,730,494</u>	<u>4,710,299</u>

英業達股份有限公司個體財務報告附註(續)

109.12.31					
		公允價值			
	帳面金額	第一級	第二級	第三級	合 計
透過損益按公允價值衡量之金融負債					
衍生性金融負債	\$ 182,068	-	182,068	-	182,068
按攤銷後成本衡量之金融負債					
銀行借款	32,939,173	-	-	-	-
應付票據及應付帳款	90,239,454	-	-	-	-
其他應付款	5,644,166	-	-	-	-
租賃負債	9,176	-	-	-	-
小 計	128,831,969	-	-	-	-
合 計	<u>\$ 129,014,037</u>	<u>-</u>	<u>182,068</u>	<u>-</u>	<u>182,068</u>
108.12.31					
		公允價值			
	帳面金額	第一級	第二級	第三級	合 計
透過損益按公允價值衡量之金融資產					
衍生性金融資產	\$ 125,305	-	125,305	-	125,305
透過損益按公允價值衡量之非衍生金融資產					
生金融資產	56,799	-	-	56,799	56,799
小 計	182,104	-	125,305	56,799	182,104
透過其他綜合損益按公允價值衡量之金融資產					
國內外上市(櫃)股票	1,194,430	1,194,430	-	-	1,194,430
按公允價值衡量之無公開報價之權益工具					
權益工具	2,074,739	-	129,220	1,945,519	2,074,739
小 計	3,269,169	1,194,430	129,220	1,945,519	3,269,169
按攤銷後成本衡量之金融資產					
現金及約當現金	4,698,660	-	-	-	-
應收帳款及其他應收款	121,543,744	-	-	-	-
存出保證金	25,855	-	-	-	-
小 計	126,268,259	-	-	-	-
合 計	<u>\$ 129,719,532</u>	<u>1,194,430</u>	<u>254,525</u>	<u>2,002,318</u>	<u>3,451,273</u>
透過損益按公允價值衡量之金融負債					
衍生性金融負債	\$ 108,175	-	108,175	-	108,175
按攤銷後成本衡量之金融負債					
銀行借款	24,803,043	-	-	-	-
應付票據及應付帳款	77,254,373	-	-	-	-
其他應付款	5,332,183	-	-	-	-
租賃負債	13,040	-	-	-	-
小 計	107,402,639	-	-	-	-
合 計	<u>\$ 107,510,814</u>	<u>-</u>	<u>108,175</u>	<u>-</u>	<u>108,175</u>

英業達股份有限公司個體財務報告附註(續)

(2)按公允價值衡量金融工具之公允價值評價技術

本公司對金融資產及金融負債之公允價值係依下列方式決定：

(2.1)非衍生性工具

- A.上市(櫃)公司股票等係具標準條款與條件並於活絡市場交易之金融資產，其公允價值係分別參照市場報價決定。
- B.私募股權之公允價值係參考具標準條款與條件並於活絡市場交易之市場報價。
- C.無公開報價之商品，係使用現金流量折現模型估算公允價值，其主要假設為藉由估計未來現金流量，予以折現後衡量；或參考衡量日被投資公司已認列資產與負債之公允價值，衡量其業務之公允價值。

(2.2)衍生性工具

換匯及遠期外匯合約通常係依據目前之遠期匯率評價。

(3)第一等級與第二等級間之移轉

本公司於民國一〇九年度及一〇八年度並無第一級與第二金融資產及金融負債移轉之情形。

(4)第三等級之變動明細表

	透過損益按公 允價值衡量	透過其他綜 合損益按公 允價值衡量
民國109年1月1日餘額	\$ 56,799	1,945,519
總利益或損失		
認列於損益	(5,770)	-
認列於其他綜合損益	-	193,614
購買	629,462	-
處分	-	(14,150)
自第三級轉出	(74,980)	-
民國109年12月31日餘額	\$ 605,511	2,124,983
民國108年1月1日餘額	\$ 64,553	217,935
總利益或損失		
認列於損益	(4,509)	-
認列於其他綜合損益	-	47,835
購買	1,748	1,706,149
處分	(4,993)	-
減資退回股款	-	(26,400)
民國108年12月31日餘額	\$ 56,799	1,945,519

英業達股份有限公司個體財務報告附註(續)

上述總利益或損失，係列報於「其他利益及損失」及「透過其他綜合損益按公允價值衡量之金融資產未實現評價利益(損失)」。其中與民國一〇九年度及一〇八年度仍持有之資產相關者如下：

	109年度	108年度
總利益或損失		
認列於損益(列報於「其他利益及損失」)	\$ (5,770)	(4,509)
認列於其他綜合損益(列報於「透過其他綜合損益按公允價值衡量之金融資產未實現評價利益(損失)」)	193,614	47,835

(5)重大不可觀察輸入值(第三等級)之公允價值衡量之量化資訊

本公司公允價值衡量歸類為第三等級係為透過損益按公允價值衡量之金融資產及透過其他綜合損益按公允價值衡量之金融資產。其重大不可觀察輸入值之量化資訊列表如下：

項目	評價技術	重大不可觀察輸入值	重大不可觀察輸入值與公允價值關係
透過損益按公允價值衡量之金融資產—無活絡市場之權益工具投資	可類比上市上櫃公司法	• 缺乏市場流通性折價(30%)	• 乘數及控制權溢價愈高，公允價值愈高 • 缺乏市場流通性折價愈高，公允價值愈低
透過損益按公允價值衡量之金融資產—無活絡市場之權益工具投資	淨資產價值法	• 淨資產價值	• 不適用
透過其他綜合損益按公允價值衡量之金融資產—無活絡市場之權益工具投資	可類比上市上櫃公司法	• 缺乏市場流通性折價(30%)	• 缺乏市場流通性折價愈高，公允價值愈低
透過其他綜合損益按公允價值衡量之金融資產—無活絡市場之權益工具	淨資產價值法	• 淨資產價值	• 不適用

英業達股份有限公司個體財務報告附註(續)

(6)對第三等級之公允價值衡量，公允價值對合理可能替代假設之敏感度分析

本公司對金融工具之公允價值衡量係屬合理，若使用不同之評價模型或評價參數可能導致評價之結果不同。針對分類為第三等級之金融工具，若評價參數變動，則對本期損益或其他綜合損益之影響如下：

		向上 或下 變動	公允價值變動 反應於本期損益		公允價值變動 反應於其他綜合損益	
	輸入值		有利變動	不利變動	有利變動	不利變動
民國109年12月31日						
透過損益按公允價值衡量之						
金融資產						
無活絡市場之金融工具	折現率	0.5%	\$ 2,945	(2,945)	-	-
透過其他綜合損益按公允價值						
衡量之金融資產						
無活絡市場之權益工具	市場乘數	0.5%	-	-	10,625	(10,625)

108年12月31日

透過其他綜合損益按公允價值

衡量之金融資產

無活絡市場之權益工具	市場乘數	0.5%	\$ -	-	32,693	(32,693)
------------	------	------	------	---	--------	----------

本公司有利及不利變動係指公允價值之波動，而公允價值係根據不同程度之不可觀察之投入參數，以評價技術計算而得。若金融工具之公允價值受一個以上輸入值之所影響，上表僅反應單一輸入值變動所產生之影響，並不將輸入值間之相關性及變異性納入考慮。

6.金融資產及金融負債互抵

本公司有適用金管會認可之國際會計準則第三十二號第四十二段之規定互抵之金融工具交易，與該類交易相關之金融資產及金融負債係以淨額表達於資產負債表。

本公司亦有從事未適用國際會計準則第三十二號第四十二段規定之交易，但與交易對手簽訂受可執行淨額交割總約定或類似協議規範，上述受可執行淨交割總約定或類似協議在交易雙方選擇以淨額交割時，得以金融資產及金融負債互抵後淨額交割，若無，則以總額進行交割。但若交易之一方有違約之情事發生時，交易之另一方得選擇以淨額交割。

英業達股份有限公司個體財務報告附註(續)

下表列示上述金融資產與金融負債互抵之相關資訊：

109.12.31					
受互抵、可執行淨額交割總約定或類似協議規範之金融資產					
已認列之金融資產總額 (a)	於資產負債表中互抵之已認列之金融負債總額 (b)	列報於資產負債表之金融資產淨額 (c)=(a)-(b)	未於資產負債表互抵之相關金額(d)		淨額 (e)=(c)-(d)
			金融工具 (註)	所收取之現金擔保品	
衍生性金融商品	\$ 72,194	-	72,194	-	72,194
109.12.31					
受互抵、可執行淨額交割總約定或類似協議規範之金融負債					
已認列之金融負債總額 (a)	於資產負債表中互抵之已認列之金融資產總額 (b)	列報於資產負債表之金融負債淨額 (c)=(a)-(b)	未於資產負債表互抵之相關金額(d)		淨額 (e)=(c)-(d)
			金融工具 (註)	所收取之現金擔保品	
衍生性金融商品	\$ 182,068	-	182,068	-	182,068
108.12.31					
受互抵、可執行淨額交割總約定或類似協議規範之金融資產					
已認列之金融資產總額 (a)	於資產負債表中互抵之已認列之金融負債總額 (b)	列報於資產負債表之金融資產淨額 (c)=(a)-(b)	未於資產負債表互抵之相關金額(d)		淨額 (e)=(c)-(d)
			金融工具 (註)	所收取之現金擔保品	
衍生性金融商品	\$ 33,069	-	33,069	-	33,069
108.12.31					
受互抵、可執行淨額交割總約定或類似協議規範之金融負債					
已認列之金融負債總額 (a)	於資產負債表中互抵之已認列之金融資產總額 (b)	列報於資產負債表之金融負債淨額 (c)=(a)-(b)	未於資產負債表互抵之相關金額(d)		淨額 (e)=(c)-(d)
			金融工具 (註)	所收取之現金擔保品	
衍生性金融商品	\$ 108,175	-	108,175	-	108,175

(註)含淨額交割總約定。

(廿三)財務風險管理

1.概要

本公司因金融工具之使用而暴露於下列風險：

- (1)信用風險
- (2)流動性風險
- (3)市場風險

本附註表達本公司上述各項風險之暴險資訊、本公司衡量及管理風險之目標、政策及程序。進一步量化揭露請詳個體財務報告各該附註。

2.風險管理架構

本公司因營運活動而暴露於信用風險、市場風險、營運風險及流動性風險，為降低相關財務風險，本公司致力於辨認評估並透過衍生性金融工具規避市場之不確定性，以降低市場變動對公司財務績效之潛在不利影響。

英業達股份有限公司個體財務報告附註(續)

本公司係董事會負責及監督財務風險管理架構，由財務單位遵循風險管理政策並定期向董事會報告運作結果，並由內部稽核人員進行定期覆核風險管理控制程序並報告予董事會。

3.信用風險

有關現金及約當現金、應收帳款之信用風險分析，請詳附註六(廿二)。

4.流動性風險

流動性風險係本公司無法交付現金或其他金融資產以清償金融負債，未能履行相關義務之風險。本公司管理流動性之方法係盡可能確保本公司在一般及具壓力之情況下，皆有足夠之流動資金以支應到期之負債，而不致發生不可接受之損失或使本公司之聲譽遭受到損害之風險。

本公司使用實際成本制以估計其產品及服務之成本，以協助本公司監控現金流量需求及最適之投資現金報酬。截至民國一〇九年十二月三十一日止，本公司之資本及營運資金、目前尚有銀行未動支之借款額度足以支應履行所有合約義務，故未有因無法籌措資金以履行合約義務之流動性風險。本公司於民國一〇九年及一〇八年十二月三十一日未使用之借款額度分別為32,100,467千元及34,772,437千元。

5.市場風險

市場風險係指因市價格變動，如匯率、利率、權益工具價格變動，而影響本公司之收益或所持有金融工具價值之風險。市場風險管理之目標係管控市場風險之暴險程度在可承受範圍內，並將投資報酬最佳化。

本公司為管理市場風險，從事衍生工具交易，並因此產生金融負債。所有交易之執行均遵循公司之作業辦法。

(1)匯率風險

本公司暴露於非以功能性貨幣計價之銷售、採購及借款交易所產生之匯率風險。本公司之功能性貨幣以新台幣為主。該等交易主要之計價貨幣有新台幣及美金。

本公司多以自然避險為原則，並輔以衍生性工具進行匯率風險之避險。

借款利息係以借款本金幣別計價。一般而言，借款幣別係與本公司營運產生之現金流量之幣別相同。在此情況，提供經濟避險而無須簽訂衍生工具，因此並未採用避險會計。

有關其他外幣計價之貨幣性資產及負債，當發生短期不平衡時，本公司係藉由以即時匯率買進或賣出外幣，以確保淨暴險保持在可接受之水準。

(2)利率風險

本公司利率風險主要來自於浮動利率之長期借款，故市場利率變動將使長期借款之有效利率隨之變動，而使未來現金流量產生波動，為降低利率波動對於未來現金流量之影響，本公司採定期評估銀行及各幣別借款利率，以規避市場利率變動造成的現金流量風險。

英業達股份有限公司個體財務報告附註(續)

(廿四)資本管理

董事會之政策係維持健全之資本基礎，以維繫投資人、債權人及市場之信心以及支持未來營運之發展。資本包含本公司之股本、資本公積及保留盈餘。董事會控管資本報酬率，同時控管普通股股利水準。

本公司管理資本之目標係藉由債務與權益最適化及維持最佳資本結構，以維繫投資人、債權人之信心及支持未來營運之發展，依據產業規模及未來成長性規劃產能及所需廠房設備之資本支出，並依產品生命週期計算營運資金，以及對長期發展之整體規劃，並考量景氣循環決定適當之資本結構。

確保財務資源及營運計畫以支應未來所需之營運資金、資本支出及債務償還和發放股利等需求。

報導日之負債資本比率如下：

	109.12.31	108.12.31
負債總額	\$ 148,257,990	120,980,082
減：現金及約當現金	(5,266,122)	(4,698,660)
淨負債	142,991,868	116,281,422
權益總額	<u>\$ 57,984,659</u>	<u>55,271,148</u>
負債資本比率	<u>246.60%</u>	<u>210.38%</u>

截至民國一〇九年十二月三十一日，本年度本公司資本管理之方式並未改變。

(廿五)非現金交易之投資及籌資活動

本公司於民國一〇九年度及一〇八年度之非現金交易投資及籌資活動如下：

- 1.以租賃方式取得使用權資產，請詳附註六(九)。
- 2.來自籌資活動之負債之調節如下表：

	109.1.1	現金流量	非現金之變動		109.12.31
			重分類	匯率變動	
長期借款	\$ 3,050,000	5,624,000	(300,000)	72,000	8,446,000
短期借款(含一年內長借)	21,753,043	2,432,588	300,000	7,542	24,493,173
租賃負債(註)	13,040	(5,810)	1,946	-	9,176
來自籌資活動之負債總額	<u>\$ 24,816,083</u>	<u>8,050,778</u>	<u>1,946</u>	<u>79,542</u>	<u>32,948,349</u>

	108.1.1	現金流量	非現金之變動		108.12.31
			重分類	匯率變動	
長期借款	\$ 3,350,000	-	(300,000)	-	3,050,000
短期借款(含一年內長借)	25,494,660	(3,852,533)	300,000	(189,084)	21,753,043
租賃負債(註)	10,596	(4,281)	6,725	-	13,040
來自籌資活動之負債總額	<u>\$ 28,855,256</u>	<u>(3,856,814)</u>	<u>6,725</u>	<u>(189,084)</u>	<u>24,816,083</u>

註：重分類係本期新增之租賃。

英業達股份有限公司個體財務報告附註(續)

七、關係人交易

(一)關係人名稱及關係

於本個體財務報告之涵蓋期間內與本公司有交易之關係人及本公司之子公司如下：

關係人名稱	與本公司之關係
無敵科技(股)公司	本公司之關聯企業
財團法人英業達集團公益慈善基金會	受本公司捐贈達基金總額三分之一以上
英業達集團(香港)有限公司	本公司之子公司
英業達控股(北美)有限公司	本公司之子公司
Inventec (Czech), s.r.o	本公司之子公司
Inventec Development Japan Corporation	本公司之子公司
Inventec Japan Corporation	本公司之子公司
英源達投資股份有限公司	本公司之子公司
英研智能移動股份有限公司	本公司之子公司
英穩達科技股份有限公司	本公司之子公司
英華達股份有限公司	本公司之子公司
Inventec Manufacturing (India) Private Limited	本公司之子公司
英華達(南京)科技有限公司	間接持有之子公司

(二)與關係人間之重大交易事項

1.營業收入

本公司對關係人之重大銷售金額如下：

	109年度	108年度
子公司		
英業達控股(北美)有限公司	\$ 71,105,867	59,284,144
Inventec (Czech), s.r.o	26,100,876	28,950,547
其他子公司	265,992	97,127
關聯企業	1,027	1,720
	<u><u>\$ 97,473,762</u></u>	<u><u>88,333,538</u></u>

本公司於接獲地區別訂單後，即由產銷部門安排銷售半成品予子公司，其價格係依雙方議定價格計算，因該公司係本公司在海外提供售後服務據點及成品組裝業務之據點，無其他一般對象可資比較，平均收款期限均為90~105天。

英業達股份有限公司個體財務報告附註(續)

本公司對關聯企業銷貨無其他交易對象可資比較及價格係屬議定，收款期間為90天。關係人間之應收款項並未收受擔保品。

本公司於民國一〇九年及一〇八年十二月三十一日銷售予子公司之未實現銷貨毛利分別為11,807千元及14,174千元。

2. 進 貨

本公司向關係人進貨金額如下：

	109年度	108年度
子公司		
英業達集團(香港)有限公司	\$ 299,231,642	264,957,998
其他子公司	1,909,549	1,554,271
關聯企業	4,227	-
	<u>\$ 301,145,418</u>	<u>266,512,269</u>

本公司向子公司進貨及購進售後服務維修用材料係按雙方議定價格計算，其付款期限為60~105天。

3. 應收關係人款項

本公司應收關係人款項明細如下：

帳列項目	關係人類別	109.12.31	108.12.31
應收帳款	子公司		
	英業達控股(北美)有限公司	\$ 16,589,292	15,937,407
	Inventec (Czech), s.r.o.	10,953,538	11,231,269
	其他子公司	175,993	20,047
其他應收款	子公司		
	英業達集團(香港)有限公司	54,544,416	47,244,779
	其他子公司	144,356	130,868
	關聯企業	66	1,305
		<u>\$ 82,407,661</u>	<u>74,565,675</u>

註：對子公司之其他應收款項，主要係代子公司購料產生。

英業達股份有限公司個體財務報告附註(續)

4. 應付關係人款項

本公司應付關係人款項明細如下：

帳列項目	關係人類別	109.12.31	108.12.31
應付帳款	子公司		
	英業達集團(香港)有限公司	\$ 47,083,769	43,413,344
	其他子公司	293,272	414,185
	關聯企業	678	-
其他應付款	子公司	68,559	143,278
	關聯企業	994	340
		<u>\$ 47,447,272</u>	<u>43,971,147</u>

註：其他應付款主要係支付購買電腦軟體、模具、代付款及軟體開發等款項。

5. 財產交易

(1) 取得不動產、廠房及設備

本公司於民國一〇九年度及一〇八年度向子公司及關聯企業購入固定資產，支付價款分別為9,976千元及52,919千元。

(2) 處分不動產、廠房及設備

本公司於民國一〇九年度出售機器設備、生財設備予子公司，總價及處分損益為90,104千元及3,427千元。

(3) 本公司於民國一〇八年度自英業達集團(香港)有限公司購進之產品用軟體為103,995千元。計價方式係依雙方議定價格計算，付款期間為三個月內。

(4) 本公司於民國八十九年度以固定資產、遞延資產及費用類資產作價投資英華達股份有限公司，產生處分財產利益103,713千元及其他收入31,693千元。另出售固定資產、遞延資產及費用類資產，產生處分財產利益5,829千元及其他收入6,427千元。於民國一〇九年度及一〇八年度尚有未實現處份固定資產利益分別為18,886千元及19,649千元。

(5) 本公司於民國八十八年度出售固定資產、遞延資產、費用類資產及商標權予無敵科技股份有限公司產生財產交易利益51,712千元及其他收入40,453千元。於民國一〇九年度及一〇八年度尚有未實現其他收入皆為1,211千元。

英業達股份有限公司個體財務報告附註(續)

6. 售後服務及產品加工或支援服務

本公司支付給關係人提供售後服務及產品加工或支援服務等相關費用明細如下：

	109年度	108年度
子公司		
英業達控股(北美)有限公司	\$ 311,221	432,424
英業達集團(香港)有限公司	322,021	346,668
其他子公司	559,735	129,588
	<u>\$ 1,192,977</u>	<u>908,680</u>

7. 取得採用權益法之投資

民國一〇八年七月二十三日董事會決議設立Inventec Japan Corporation，本公司投資計200股，共計日幣10,000千元。

本公司於民國一〇五年三月新增轉投資英研智能移動股份有限公司165,000千元，持股比例為55%。另，英研智能移動股份有限公司於民國一〇七年八月二十四日經董事會決議辦理現金增資，以民國一〇八年一月二十五日為增資基準日，本公司投資計5,500千股，共計55,000千元。

英研智能移動有限公司於民國一〇九年十二月二日經董事會決議辦理現金增資，以民國一〇九年十二月三十一日為增資基準日，本公司投資計10,000股，共計100,000千元，持股比增加至73%。

8. 其他

(1) 本公司向關係人收租金收入及大樓管理費等其他等金額如下：

	109年度	108年度
子公司	\$ 9,517	58,876
關聯企業	5,336	7,099
	<u>\$ 14,853</u>	<u>65,975</u>

(2) 本公司於民國一〇九年度及一〇八年度捐贈其他關係人分別為10,000千元及10,000千元。

英業達股份有限公司個體財務報告附註(續)

(三)主要管理人員交易

主要管理人員報酬包括：

	109年度	108年度
短期員工福利	\$ 383,258	347,602
退職後福利	4,524	2,038
	<u>\$ 387,782</u>	<u>349,640</u>

八、質押之資產

本公司提供質押擔保之資產帳面價值明細如下：

資產名稱	質押擔保標的	109.12.31	108.12.31
存出保證金 (帳列其他非流動資產)	關稅保證金、會員證保證金\$ 等	28,930	25,855
受限制資產 (帳列其他非流動資產)	資金匯回專戶	132,954	-
土地、房屋及建築淨額(帳列不 動產、廠房及設備)	長期借款	5,840,331	5,893,692
合 計		<u>\$ 6,002,215</u>	<u>5,919,547</u>

九、重大或有負債及未認列之合約承諾

(一)重大未認列之合約承諾：

1.已開立未使用信用狀餘額：無。

2.本公司為借款額度及經濟部科技專案履約保證所開立之存出保證票據分別為：

	109.12.31	108.12.31
台 幣	\$ 15,898,550	15,890,600
美 金	1,643,000	1,356,000

(二)或有負債：無。

十、重大之災害損失：無。

十一、重大之期後事項：無。

英業達股份有限公司個體財務報告附註(續)

十二、其 他

(一)員工福利、折舊、折耗及攤銷費用功能別彙總如下：

功 能 別 性 質 別	109年度			108年度		
	屬於營業 成 本 者	屬於營業 費 用 者	合 計	屬於營業 成 本 者	屬於營業 費 用 者	合 計
員工福利費用						
薪資費用	1,072,516	4,758,618	5,831,134	715,810	4,368,055	5,083,865
勞健保費用	98,114	331,473	429,587	57,625	317,725	375,350
退休金費用	34,265	194,630	228,895	25,265	186,900	212,165
董事酬金	-	133,554	133,554	-	87,414	87,414
其他員工福利費用	48,350	146,321	194,671	31,621	164,352	195,973
折舊費用	247,106	314,651	561,757	100,248	308,544	408,792
攤銷費用	71,623	506,556	578,179	176,000	491,744	667,744

本公司民國一〇九年度及一〇八年度員工人數及員工福利費用額外資訊如下：

	109年度	108年度
平均員工人數	<u>5,635</u>	<u>4,704</u>
未兼任員工之董事人數	<u>4</u>	<u>4</u>
平均員工福利費用(千元)	<u>\$ 1,187</u>	<u>1,248</u>
平均員工薪資費用(千元)	<u>\$ 1,036</u>	<u>1,082</u>
平均員工薪資費用調整情形	<u>(4.25)%</u>	
監察人酬金	<u>\$ -</u>	<u>-</u>

本公司薪資報酬政策(包括董事、監察人、經理人及員工)資訊如下：

本公司薪資報酬政策致力於與績效連結，落實績效導向的薪酬制度。

薪酬制度考量公司營運目標、財務狀況，綜合各種評估項目如績效表現等依個人貢獻度做差異性核給。

- 1.全體董事執行公司業務不論營業盈虧，公司應支付報酬，其標準依其對公司營業參與之程度及貢獻之價值，並參酌同業通常水準，經薪酬委員會審議並送交董事會決議。

英業達股份有限公司個體財務報告附註(續)

- 2.董事及經理人之個別薪資報酬，參考同業通常水準支給情形，並考量個人職務、貢獻、績效表現，並與公司營運目標與經營績效連結。經薪酬委員會審議並送交董事會決議。
- 3.員工的薪酬包含以職等為核給原則按月發放之薪資、以績效為核給原則發給之獎金，及依公司年度獲利情形提撥之員工酬勞。
- 註：公司章程中明訂公司年度如有獲利，應提撥不低於百分之三為員工酬勞及不高於百分之三為董事酬勞。

十三、附註揭露事項

(一)重大交易事項相關資訊

民國一〇九年度本公司依證券發行人財務報告編製準則之規定，應再揭露之重大交易事項相關資訊如下：

1.資金貸與他人：

單位：新台幣千元

編號	貸出資金 之公司	貸與 對象	往來 科目	是否為 關係人	本期最 高金額	期末 餘額	實際動 支金額	利率 區間	資金 貸與 性質	業務往 來金額	有短期融 通資金必 要之原因	提列備 抵損失 金額	擔保品		對個別對 象資金貸 與限額	資金貸與 總限額
													名稱	價值		
1	英業達(重慶)有限公司(註2)	上海英惠達有限公司	其他應收款	是	523,800	-	-		2	-	營運週轉	-	無	-	3,184,453	3,184,453
2	英華達(南京)電子有限公司(註3)	英華達(西安)通信科技有限公司	其他應收款	是	100,395	82,935	56,745	3.045%	2	-	"	-	"	-	343,822	343,822
3	英華達(上海)電子有限公司(註3)	英其達(上海)實業有限公司	其他應收款	是	30,555	-	-	-	2	-	"	-	"	-	1,771,832	1,771,832
3	"	南昌英華達智能製造有限公司	其他應收款	是	131,400	130,950	130,950	3.045%	2	-	"	-	"	-	1,771,832	1,771,832
4	英華達股份有限公司(註3)	Inventec Appliances (Malaysia) SDN. BHD.	其他應收款	是	800,000	800,000	328,409	1.95%	2	-	"	-	"	-	8,476,966	8,476,966
5	英順達科技有限公司(註4)	英源達科技有限公司	其他應收款	是	87,600	87,300	-	-	2	-	"	-	"	-	4,126,672	4,126,672
5	"	上海英惠達有限公司	其他應收款	是	1,401,600	1,396,800	1,163,567	5.225%	2	-	"	-	"	-	1,650,669	1,650,669

註1：資金貸與性質之填寫方法如下：

- 1.有業務往來者為1。
- 2.有短期融通資金之必要者為2。

註2：因公司間或與行號間有短期融通資金之必要者，資金貸與總額不得超過最近期財務報表淨值的百分之四十，個別資金貸與金額不得超過可貸與金額百分之百。

註3：母公司直接及間接持有表決權股份百分之百之公司間，資金貸與總額以不超過最近期財務報表淨值百分之百為限。個別貸與金額不得超過可貸與金額百分之百。

註4：因公司間或與行號間有短期融通資金之必要者，資金貸與總額不得超過最近期財務報表淨值的百分之四十，個別資金貸與金額不得超過可貸與金額百分之百。

母公司直接及間接持有表決權股份百分之百之公司間，資金貸與總額以不超過最近期財務報表淨值百分之百為限。個別貸與金額不得超過可貸與金額百分之百。

註5：本附表台幣金額涉及外幣者，係以財務報告日之即期匯率換算為新台幣。

英業達股份有限公司個體財務報告附註(續)

2. 為他人背書保證：

單位：新台幣千元

編號	背書保證者公司名稱	被背書保證對象		對單一企業背書保證限額	本期最高背書保證餘額	期末背書保證餘額	實際動支金額	以財產擔保之背書保證金額	累計背書保證金額佔最近期財務報表淨值之比率	背書保證最高限額	屬母公司對子公司背書保證	屬子公司對母公司背書保證	屬對大陸地區背書保證
		公司名稱	關係										
1	英華達股份有限公司	Inventec Appliances (Malaysia) SDN. BHD.	2	4,238,483	1,163,146	1,163,146	-	-	13.72%	4,238,483	N	N	N

註1：背書保證對象與本公司之關係：

1. 有業務關係的公司。
2. 公司直接及間接持有表決權之股份超過百分之五十之公司。
3. 直接及間接對公司持有表決權之股份超過百分之五十之公司。

註2：背書保證責任之總額，不得超過公司淨值總額之百分之五十；對個別對象之背書保證限額，不得超過公司淨值總額之百分之五十。

註3：本附表台幣金額涉及外幣者，係以財務報告日之即期匯率換算為新台幣。

3. 期末持有有價證券情形(不包含投資子公司、關聯企業及合資權益部分)：

單位：新台幣千元/千股

持有之公司	有價證券種類及名稱	與有價證券發行人之關係	帳列科目	期 末				備 註
				股 數	帳面金額	持股比例	公允價值(註1)	
本公司	普實創業投資股份有限公司股票	-	透過其他綜合損益按公允價值衡量之金融資產－非流動	645	5,084	1.52%	5,084	
"	Amphastar Pharmaceuticals Inc. 股票	-	"	26	14,780	0.05%	14,780	
"	華冠通訊股份有限公司	-	"	21,114	75,822	10.15%	75,822	
"	穩懋半導體股份有限公司股票	-	透過其他綜合損益按公允價值衡量之金融資產－流動	4,063	1,405,689	0.96%	1,405,689	
"	明日工作室股份有限公司股票	-	透過其他綜合損益按公允價值衡量之金融資產－非流動	29	166	0.20%	166	
"	太乙精密股份有限公司股票	-	"	2,540	-	6.67%	-	
"	長陽開發科技股份有限公司股票	-	"	1,760	12,197	16.00%	12,197	
"	Raslient Systems, Inc. 特別股	-	"	3,632	-	6.20%	-	
"	SKSpruce Holding Limited 特別股	-	"	3,746	41,755	3.72%	41,755	
"	CloudMosa Technologies, Inc. 特別股	-	"	235	-	2.95%	-	
"	QEEXO CO. 特別股	-	"	568	15,923	3.09%	15,923	
"	Rescale, Inc. 特別股	-	"	355	26,544	1.37%	26,544	
"	SenseI, Inc. 特別股	-	"	532	12,370	3.38%	12,370	
"	ZT Group Int'l, Inc. 普通股	-	"	70	2,010,944	10.00%	2,010,944	
"	SKSpruce Holding Limited 可轉換短期債券	-	透過損益按公允價值衡量之金融資產－流動	-	16,415	- %	16,415	
"	安波科技股份有限公司股票	-	透過損益按公允價值衡量之金融資產－非流動	450	19,184	6.80%	19,184	
"	穎台科技股份有限公司股票	-	"	3,260	232,340	4.50%	232,340	
"	益通光能科技(股)公司	-	"	94,889	452,619	29.70%	452,619	
"	慈誠智醫股份有限公司	-	"	1,000	59,350	10.19%	59,350	
"	梭研科技股份有限公司	-	"	2,857	57,943	8.00%	57,943	
英業達(開曼)有限公司	Chainwin Biotech and Agrotech (Cayman Islands) Co., Ltd.	-	透過其他綜合損益按公允價值衡量之金融資產－非流動	20,000	1,175,931	12.10%	1,175,931	
上海時聖企業管理諮詢有限公司	江蘇特創科技有限公司	-	"	2,778	68,964	10.00%	68,964	

英業達股份有限公司個體財務報告附註(續)

持有之公司	有價證券 種類及名稱	與有價證券 發行人之關係	帳列科目	期 末				備 註
				股 數	帳面金額	持股比率	公允價值 (註1)	
英業達(重慶)有限公司	昆山興協和科技股份有限公司	-	透過損益按公允價值衡量之金融資產—流動	5,948	207,736	2.96%	207,736	
英業達集團(北京)電子技術有限公司	交通銀行久久養老月豐理財產品	-	"	-	52,379	- %	52,379	
英業達集團(天津)電子技術有限公司	工銀理財法人添利寶2號淨值型理財產品	-	"	-	109,120	- %	109,120	
Inventec Development Japan Corporation	Famm co.,Ltd.	-	透過其他綜合損益按公允價值衡量之金融資產—非流動	100	9,192	16.00%	9,192	
英源達投資(股)公司	晶元光電(股)公司	-	透過損益按公允價值衡量之金融資產—流動	1,761	72,911	0.16%	72,911	
"	UCFUNNEL CO LTD	-	透過其他綜合損益按公允價值衡量之金融資產—非流動	83	9,653	5.00%	9,653	
"	知識體科技股份有限公司	-	"	79	-	15.00%	-	
"	Living Pattern Technology Inc.	-	"	4	626	13.70%	626	
"	益通光能科技(股)公司	-	透過損益按公允價值衡量之金融資產—非流動	15,813	75,429	4.95%	75,429	
英華達股份有限公司	SCOPE INDUSTRIES BERHAD	-	透過損益按公允價值衡量之金融資產—流動	32,000	72,549	4.16%	72,549	
"	榮誠科技(股)公司	-	透過其他綜合損益按公允價值衡量之金融資產—非流動	1,950	-	9.38%	-	
"	太乙精密(股)公司	-	"	635	-	1.67%	-	
"	Siano Mobile Silicon Inc.	-	"	461	-	0.15%	-	
"	全民健康社會企業股份有限公司	-	"	100	1,000	11.76%	1,000	
"	GCT Semiconductor, Inc.	-	"	93	-	0.12%	-	
"	Pandigital Worldwide, Ltd.	-	"	939	-	4.80%	-	
"	3GTMobile Corporation	-	"	314	-	2.88%	-	
"	Linc Global, Inc. (原Proximant, Inc.)	-	"	594	-	5.30%	-	
"	Molekule, Inc.	-	"	1,603	152,800	1.57%	152,800	
"	XMEMS LABS INC	-	"	1,778	24,057	3.05%	24,057	
"	Cardio Ring Technologies, Inc. 可轉換債券	-	透過損益按公允價值衡量之金融資產—非流動	-	14,795	- %	14,795	
Inventec Appliances (Cayman) Holding Corp.	Siano Mobile Silicon Inc.	-	"	99	-	0.03%	-	
"	Leadtone Limited(B類特別股股票)	-	"	1,250	-	2.36%	-	
"	Digital Chaotex Holdings Ltd. (A2 類特別股股票)	-	"	446	-	2.08%	-	

註1：上市(櫃)公司為公開市價，非上市(櫃)公司則為股權淨值，所列之部份被投資公司股權淨值係經會計師查核簽證後或自編之財務報表列示。
 註2：本附表台幣金額涉及外幣者，係以財務報告日之即期匯率換算為新台幣。

英業達股份有限公司個體財務報告附註(續)

4. 累積買進或賣出同一有價證券之金額達新台幣三億元或實收資本額百分之二十以上：

單位：新台幣千元/千股

買、賣之公司	有價證券種類及名稱(註1)	帳列科目(註1)	交易對象	關係	期 初		買 入		賣 出				期 末	
					股數	金額	股數	金額	股數	售價	帳面成本	處分損益	股數	金額
英業達(開曼)有限公司	Chainwin Biotech and Agrotech (Cayman Islands) Co., Ltd. 普通股	透過其他綜合損益按公允價值衡量之金融資產-非流動	現金增資	非關係人	-	-	20,000	1,175,931	-	-	-	-	20,000	1,175,931
英業達(重慶)有限公司	綜合財富管理服務業務	透過損益按公允價值衡量之金融資產-流動	民生銀行	-	-	862,093	-	-	-	870,449	862,093	8,356	-	-
英華達(上海)電子有限公司	上海銀行贏家人民幣理財產品	"	上海銀行	-	-	325,959	-	955,947	-	1,292,301	1,281,906	10,395	-	-
"	中國銀行(人民幣按期開放)	"	中國銀行	-	-	301,853	-	296,370	-	605,403	598,223	7,180	-	-
英華達(南京)電子有限公司	上海銀行贏家人民幣理財產品	"	上海銀行	-	-	152,006	-	198,382	-	355,752	350,388	5,364	-	-
英華達(南京)科技有限公司	"	"	"	-	-	1,893,146	-	4,781,313	-	6,723,267	6,674,459	48,808	-	-

註1：含期末評價金額。

註2：本附表台幣金額涉及外幣者，係以財務報告日之即期匯率換算為新台幣。

5. 取得不動產之金額達新台幣三億元或實收資本額百分之二十以上：無。

6. 處分不動產之金額達新台幣三億元或實收資本額百分之二十以上：

單位：新台幣千元

處分不動產之公司	財產名稱	事實發生日	原取得日期	帳面價值	交易金額	價款收取情形	處分損益	交易對象	關係	處分目的	價格決定之參考依據	其他約定事項
英順達科技有限公司	土地使用權及建物	109.1.16	92.6.27~96.12.31	740,483	5,912,920	100%	4,890,869	上海曜燦數據科技有限公司	無	活化資產	議價及參考不動產估價事務所之估價報告RMB1,340,170千元及1,364,810千元為依據	無

註1：交易金額已含稅額，並已完成過戶。

7. 與關係人進、銷貨之金額達新台幣一億元或實收資本額百分之二十以上者：

單位：新台幣千元

進(銷)貨之公司	交易對象名稱	關係	交易情形				交易條件與一般交易不同之情形及原因		應收(付)票據、帳款		備註
			進(銷)貨	金額	佔總進(銷)貨之比率	授信期間	單價	授信期間	餘額	佔總應收(付)票據、帳款之比率	
本公司	英業達控股(北美)有限公司	子公司	銷貨	71,105,867	17.45%	90~105天	-	無一般交易對象可資比較	16,589,292	19.09%	
"	Inventec (Czech), s.r.o.	"	銷貨	26,100,876	6.41%	90~105天	-	"	10,953,538	12.61%	
"	英研智能移動股份有限公司	"	銷貨	190,326	0.05%	60天	-	"	108,031	0.12%	
"	英業達集團(香港)有限公司	"	進貨	299,231,642	76.45%	90~105天	-	"	(47,083,769)	52.18%	
"	英華達(南京)科技有限公司	"	進貨	344,879	0.09%	90天	-	"	(92,431)	0.10%	

英業達股份有限公司個體財務報告附註(續)

進(銷)貨之公司	交易對象名稱	關係	交易情形				交易條件與一般交易不同之情形及原因		應收(付)票據、帳款		備註
			進(銷)貨	金額	佔總進(銷)貨之比率	授信期間	單價	授信期間	餘額	佔總應收(付)票據、帳款之比率	
本公司	英業達控股(北美)有限公司	子公司	進貨	800,083	0.20%	90~105天	-	無一般交易對象可資比較	(62,178)	0.07%	
"	Inventec (Czech), s.r.o.	"	進貨	764,846	0.20%	90~105天	-	"	(138,655)	0.15%	
英業達控股(北美)有限公司	本公司	母公司	進貨	71,105,867	89.75%	90~105天	-	"	(16,589,292)	93.30%	
"	本公司	"	銷貨	800,083	1.05%	90~105天	-	"	62,178	0.97%	
"	英業達科技有限公司	關係企業	銷貨	647,061	0.85%	90~105天	-	"	112,290	1.75%	
"	Inventec (Czech), s.r.o.	"	銷貨	1,125,297	1.48%	90~105天	-	"	242,702	3.77%	
"	Inventec (Czech), s.r.o.	"	進貨	289,861	0.37%	90~105天	-	"	(31,241)	0.18%	
Inventec (Czech), s.r.o.	本公司	母公司	進貨	26,100,876	92.80%	90~105天	-	"	(10,953,538)	96.76%	
"	本公司	"	銷貨	764,846	2.61%	90~105天	-	"	138,655	1.65%	
"	英業達控股(北美)有限公司	關係企業	進貨	1,125,297	4.28%	90~105天	-	"	(242,702)	2.14%	
"	英業達控股(北美)有限公司	"	銷貨	289,861	0.99%	90~105天	-	"	31,241	0.37%	
"	英業達科技有限公司	"	銷貨	131,200	0.45%	90~105天	-	"	18,675	0.22%	
英業達集團(香港)有限公司	本公司	母公司	銷貨	299,231,642	100.00%	90~105天	-	"	47,083,769	46.27%	
"	英業達科技有限公司	關係企業	進貨	36,587,835	12.23%	90~105天	-	"	(8,339,964)	8.20%	
"	英業達(重慶)有限公司	"	進貨	262,643,807	87.77%	90天	-	"	(38,743,806)	38.07%	
英業達科技有限公司	英業達集團(香港)有限公司	"	銷貨	36,587,835	39.92%	90~105天	-	"	8,339,964	42.29%	
"	英業達(上海)有限公司	"	銷貨	50,835,082	55.46%	90~105天	-	"	10,882,010	55.18%	
"	英業達控股(北美)有限公司	"	進貨	647,061	0.68%	90~105天	-	"	(112,290)	0.35%	
"	Inventec (Czech), s.r.o.	"	進貨	131,200	0.14%	90~105天	-	"	(18,675)	0.06%	
英業達(上海)有限公司	英業達科技有限公司	"	進貨	50,835,082	100.00%	90~105天	-	"	(10,882,010)	100.00%	
英業達(重慶)有限公司	英業達集團(香港)有限公司	"	銷貨	262,643,807	97.94%	90天	-	"	38,743,806	98.81%	
"	英華達(上海)科技有限公司	"	銷貨	3,461,826	1.29%	60天	-	"	-	- %	
"	英華達(上海)科技有限公司	"	進貨	3,680,438	1.38%	60天	-	"	-	- %	
英華達股份有限公司	英華達(上海)科技有限公司	"	進貨	30,918,894	89.13%	約1~2個月	-	"	(9,058,738)	89.80%	
"	英華達(南京)科技有限公司	"	進貨	1,046,079	3.02%	約1~2個月	-	"	(256,111)	2.54%	

英業達股份有限公司個體財務報告附註(續)

進(銷)貨之公司	交易對象名稱	關係	交易情形				交易條件與一般交易不同之情形及原因		應收(付)票據、帳款		備註
			進(銷)貨	金額	佔總進(銷)貨之比率	授信期間	單價	授信期間	餘額	佔總應收(付)票據、帳款之比率	
英華達股份有限公司	南昌英華達智能製造有限公司	關係企業	進貨	658,785	1.90%	約1~2個月	-	無一般交易對象可資比較	(153,221)	1.52%	
"	Inventec Appliances (USA) Distribution Corp.	"	銷貨	3,466,765	9.65%	約1~2個月	-	"	76,546	1.34%	
Inventec Appliances (USA) Distribution Corp.	英華達股份有限公司	"	進貨	3,466,765	100.00%	約1~2個月	-	"	(76,546)	100.00%	
英華達(上海)科技有限公司	英華達股份有限公司	"	銷貨	30,918,894	87.33%	約1~2個月	-	"	9,058,738	96.10%	
"	南昌英華達智能製造有限公司	"	銷貨	679,313	1.70%	約1~2個月	-	"	374,674	3.90%	
"	英業達(重慶)有限公司	"	銷貨	3,680,438	10.40%	60天	-	"	-	- %	
"	英業達(重慶)有限公司	"	進貨	3,461,826	12.72%	60天	-	"	-	- %	
英華達(南京)科技有限公司	英華達股份有限公司	"	銷貨	1,046,079	22.07%	約1~2個月	-	"	256,111	23.67%	
"	本公司	母公司	銷貨	344,879	7.31%	90天	-	"	92,431	8.54%	
南昌英華達智能製造有限公司	英華達股份有限公司	關係企業	銷貨	658,785	98.89%	約1~2個月	-	"	153,221	98.48%	
"	英華達(上海)科技有限公司	"	進貨	679,313	98.65%	約1~2個月	-	"	(374,674)	99.67%	
英研智能移動股份有限公司	本公司	母公司	進貨	190,326	87.80%	60天	-	"	(108,031)	(94.17)%	

註：依行為時雙方議定價格。

8.應收關係人款項達新台幣一億元或實收資本額百分之二十以上：

單位：新台幣千元

帳列應收款項之公司	交易對象名稱	關係	應收關係人款項餘額	週轉率	逾期應收關係人款項		應收關係人款項期後收回金額	提列備抵損失金額
					金額	處理方式		
本公司	英業達控股(北美)有限公司	子公司	16,589,292	4.37	2,693,480	期後收回	7,473,792	-
"	英研智能移動股份有限公司	子公司	108,031	2.97	30,878	期後收回	63,923	-
"	Inventec (Czech), s.r.o.	子公司	10,953,538	2.35	3,978,775	期後收回	5,083,626	-
"	英業達集團(香港)有限公司(註)	子公司	54,544,416	-	11,228,394	期後收回	37,115,539	-
英業達控股(北美)有限公司	Inventec (Czech), s.r.o.	關係企業	242,702	4.53	-	-	-	-
"	英業達科技有限公司	關係企業	112,290	9.03	-	-	-	-
Inventec (Czech), s.r.o.	本公司	母公司	138,655	7.60	-	-	138,655	-
英業達集團(香港)有限公司	本公司	母公司	47,083,769	6.61	-	期後收回	37,733,251	-
"	英業達科技有限公司(註)	關係企業	23,828,947	-	11,205,570	期後收回	6,402,488	-
"	英業達(重慶)有限公司(註)	關係企業	30,715,470	-	22,824	期後收回	30,713,051	-
英業達科技有限公司	英業達集團(香港)有限公司	關係企業	8,339,964	2.82	-	-	1,565,414	-
"	英業達(上海)有限公司	關係企業	10,882,010	5.29	32,561	期後收回	5,171,927	-

英業達股份有限公司個體財務報告附註(續)

帳列應收款項 之 公 司	交易對象名稱	關 係	應收關係人 款項餘額	週轉率	逾期應收關係人款項		應收關係人款項 期後收回金額	提列備抵 損失金額
					金 額	處理方式		
英業達(重慶)有限公司	英業達集團(香港)有限公司	關係企業	38,743,806	8.15	-		36,167,837	-
英華達(上海)科技有限公司	英華達股份有限公司	關係企業	9,058,738	2.61	-		3,853,102	-
"	南昌英華達智能製造有限公司	關係企業	374,674	3.63	-		30,551	-
英華達(南京)科技有限公司	英華達股份有限公司	關係企業	256,111	4.78	-		256,111	-
南昌英華達智能製造有限公司	英華達股份有限公司	關係企業	153,221	8.60	-		153,221	-

註：因非屬進銷貨產生之應收款，故無週轉率。

9.從事衍生工具交易：詳財務報表附註六(二)及六(廿二)說明。

(二)轉投資事業相關資訊：

民國一〇九年度本公司之轉投資事業資訊如下（不包含大陸被投資公司）：

單位：新台幣千元

投資公司 名 稱	被投資公司 名 稱	所 在 地 區	主要營 業項目	原始投資金額		期末持有			被投資公司 本期損益	本期認列之 投資損益	備註
				本期期末	去年年底	股數	比率	帳面金額			
本公司	無敵科技股份有限公司	台北市	電子辭典產品	420,347	420,347	23,405	37.53%	210,311	(47,675)	(17,892)	採權益法 評價之被 投資公司
"	英業達集團(香港)有限公司	香港	對大陸轉投資及 進出口業務	167,162	167,162	2,500	100.00%	365,614	10,896	10,896	子公司
"	英業達控股(北美)有限公司	美國	美國地區投資之 控股公司	159,003	159,003	5,000	100.00%	1,281,813	62,310	62,310	"
"	英華達股份有限公司	新北市	無線終端機產品	9,656,877	9,656,877	536,857	100.00%	9,246,421	679,517	679,517	"
"	英業達(開曼)有限公司	開曼群島	投資控股公司	9,812,963	9,812,963	301,768	100.00%	21,100,327	7,722,888	7,722,888	"
"	英業達科技(開曼)有限公司	開曼群島	投資控股公司	739,500	739,500	25,000	100.00%	1,178,105	273,585	273,585	"
"	Inventec (Czech), S.R.O.	捷克	電腦產品組裝及 售後服務	85,921	85,921	-	100.00%	114,544	78,541	78,541	"
"	英源達投資股份有限公司	台北市	一般投資	1,000,000	1,000,000	108,800	100.00%	124,923	(52,959)	(52,959)	"
"	英穩達科技股份有限公司	桃園市	多晶矽太陽能電 池之研發、生產 及銷售	1,087,800	1,087,800	108,150	33.45%	(296,204)	(1,695,966)	(546,206)	"
"	Inventec Development Japan Corporation	日本	電腦週邊產品之 開發、設計及銷售	630,845	630,845	45	100.00%	17,677	(1,036)	(1,036)	"
"	Inventec Japan Corporation	日本	貿易與管理業務	2,954	2,954	-	100.00%	3,181	414	414	"
"	英研智能移動股份有限公司	台北市	智能移動裝置之 研發、生產及銷 售	182,500	220,000	18,250	73.00%	122,282	(81,693)	(44,924)	"
"	Inventec Manufacturing (India) Private Limited	印度	電腦產品組裝及 售後服務	281,691	281,691	55,994	99.99%	10,738	34,347	35,455	"
英源達投資 (股)公司	英穩達科技(股)公司	桃園市	多晶矽太陽能電 池之研發、生產 及銷售	150,000	150,000	15,000	4.64%	(44,540)	(1,695,966)	-	聯屬公司
"	Inventec Manufacturing (India) Private Limited	印度	電腦產品組裝及 售後服務	28	28	6	0.01%	1	34,347	-	"
英華達股份有 限公司	Inventec Appliances (Cayman) Holding Corp.	英屬開曼 群島	投資控股公司	5,683,886	5,683,886	199,575	100.00%	16,545,017	(300,331)	-	"
"	冠亞智財(股)公司	台北市	智慧財產權管理	6,400	6,400	205	38.90%	1,332	(1,096)	-	採權益法 評價之被 投資公司
"	英穩達科技(股)公司	桃園市	多晶矽太陽能電 池之研發、生產及 銷售	311,160	311,160	30,930	9.57%	(91,841)	(1,695,966)	-	聯屬公司

英業達股份有限公司個體財務報告附註(續)

投資公司 名 稱	被投資公司 名 稱	所 在 地 區	主要營 業項目	原始投資金額		期末持有			被投資公司 本期損益	本期認列之 投資損益	備註
				本期期末	去年年底	股數	比率	帳面金額			
Inventec Appliances (Cayman) Holding Corp.	Inventec Appliances (USA) Distribution Corp.	美 國	MP3 Player、個人數位助理機及科學繪圖機銷售業務	22,784	22,784	400	100.00%	92,687	1,127	-	聯屬公司
"	Inventec Appliances Corporation USA, Inc.	美 國	銷售服務	1,424	1,424	10	100.00%	13,003	885	-	"
英華達(上海)科技有限公司	Inventec Appliances (Malaysia) SDN. BHD.	馬來西亞	電子相關材料及產品之買賣及銷售	501,784	-	71,000	100.00%	482,340	(19,102)	-	"

註1：本附表台幣金額涉及外幣者，係以財務報告日之即期匯率換算為新台幣。

註2：除本公司以外之投資公司，其認列被投資公司之投資損益依規定免填寫。

(三)大陸投資資訊：

1.轉投資大陸地區之事業相關資訊：

單位：新台幣千元

大陸被投資 公 司 名 稱	主要營業 項 目	實 收 資本額	投資 方式 (註1)	本期期初自 台灣匯出累 積投資金額	本期匯出或 收回投資金額		本期期末自 台灣匯出累 積投資金額	被投資公司 本期損益	本公司直接 或間接投資 之持股比例	本期認列 投資損益 (註2)	期末投資 帳面價值	截至本期止 已匯回投資 收益(註6)
					匯出	收回						
英順源(上海)科技有限公司	電腦產品組裝及銷售	188,679	(二)	56,960	-	-	56,960	(971)	100.00%	(971)	123,206	30,234
英順源(重慶)科技有限公司	電腦產品組裝及銷售	28,480	(二)	28,480	-	-	28,480	(1,330)	100.00%	(1,330)	40,042	-
英順達科技有限公司	電腦產品組裝及銷售	1,424,000	(二)	1,424,000	-	-	1,424,000	3,550,998	100.00%	3,550,998	4,126,672	-
英業達(上海)有限公司	電腦產品組裝及銷售	2,087,127	(二)	840,160	-	-	840,160	93,305	100.00%	93,305	1,859,116	-
英業達(重慶)有限公司	電腦產品組裝及銷售	2,136,000	(二)	2,136,000	-	-	2,136,000	2,365,436	100.00%	2,365,436	7,961,132	2,242,107
英業達科技有 限公司	電腦產品組裝及銷售	1,668,692	(二)	1,424,000	-	-	1,424,000	2,274,369	100.00%	2,273,877	6,615,064	321,599
英業達集團(天 津)電子技術有 限公司	電子產品軟硬 體開發製造	142,400	(二)	121,040	-	-	121,040	2,345	100.00%	2,345	230,567	149,517
英業達集團(北 京)電子技術有 限公司	電子產品軟硬 體開發製造	41,296	(二)	41,296	-	-	41,296	1,516	100.00%	1,516	77,358	-
英源達科技有 限公司	電腦產品組裝及銷售	1,424,000	(二)	1,424,000	-	-	1,424,000	(57,017)	100.00%	(57,017)	1,138,394	-
浙江英鑫達電 子科技有限公司	電子計算機整 機及外部設備 產銷業務	817,376	(二)	822,474	-	-	822,474	(2,120)	100.00%	(2,120)	3,837	-
上海英憲達有 限公司	自有設備租 賃、倉儲、計 算機、計算機 軟件的技術開 發及銷售	1,869,030	(三)	-	-	-	-	(22,349)	78.00%	(17,432)	1,374,393	-
上海時聖企業 管理諮詢有限 公司	企業管理諮詢	87,296	(三)	-	-	-	-	33	100.00%	33	87,330	-
英華達(上海) 電子有限公司	通訊及數位助 理產品組裝	1,469,568	(二)	1,370,401	-	-	1,370,401	(34,975)	100.00%	(34,975)	1,771,832	1,535,981
英華達(上海) 科技有限公司	通訊及數位助 理產品組裝	2,192,960	(二)	2,192,960	-	-	2,192,960	(569,471)	100.00%	(545,196)	8,854,398	2,297,117
英華達(南京) 科技有限公司	通訊及數位助 理產品組裝	1,936,640	(二)	1,196,160	-	-	1,196,160	308,573	100.00%	306,693	5,291,450	1,636,736

英業達股份有限公司個體財務報告附註(續)

大陸被投資 公司名稱	主要營業 項目	實收 資本額	投資 方式 (註1)	本期期初自 台灣匯出累 積投資金額	本期匯出或 收回投資金額		本期期末自 台灣匯出累 積投資金額	被投資公司 本期損益	本公司直接 或間接投資 之持股比例	本期認列 投資損益 (註2)	期末投資 帳面價值	截至本期止 已匯回投資 收益(註6)
					匯出	收回						
英華達(南京) 電子有限公司	房屋租賃	142,400	(二)	255,793	-	-	255,793	12,695	100.00%	12,695	382,786	85,353
英華達(西安) 通信科技有限 公司	通訊及數位助 理產品組裝	113,920	(二)	113,920	-	-	113,920	10,358	100.00%	10,358	50,757	-
英華達(南昌) 科技有限公 司	通訊及數位助 理產品組裝	59,808	(二)	59,808	-	-	59,808	(50,163)	100.00%	(50,163)	81,258	-
上海英華鼎企 業管理諮詢有 限公司	企業管理諮詢	2,190	(三)	-	-	-	-	25,252	100.00%	25,252	84,036	-
英其達(上海) 實業有限公司	軟硬體開發及 諮詢與電子產 品銷售	34,919	(三)	-	-	-	-	(2,026)	100.00%	(2,026)	25,385	-
南昌英華達智 能製造有限公 司	可穿戴智能設 備製造、電子 產品及通訊設 備的研發、設 計、加工、製 造和銷售	261,889	(三)	-	-	-	-	(81,203)	100.00%	(81,203)	105,694	-

2.轉投資大陸地區限額：

公司名稱	本期期末累計自台灣匯出 赴大陸地區投資金額	經濟部投審會核准 投資金額	依經濟部投審會規定 赴大陸地區投資限額 (註3、註4、註7)
本公司	8,378,214	8,378,214	-
英華達股份有限公司	5,252,510	5,252,510	5,086,180

註1：投資方式分為下列三種：

- (一)直接赴大陸地區從事投資。
- (二)透過第三地投資設立公司再投資大陸公司。
- (三)其他方式。

註2：投資損益之認列基礎係依被投資公司經會計師查核簽證後。

註3：經投審會97.08.29修正大陸投資限額計算規定，本公司經經濟部工業局核發符合營運總部範圍內之企業，無須計算限額。

註4：英華達股份有限公司限額係淨值或合併淨值之百分之六十(較高者)。

註5：本附表台幣金額涉及外幣者，係以財務報告日之即期匯率換算為新台幣。

註6：外幣金額係以歷史匯率換算為台幣。

註7：英華達(股)有限公司本期期末累計自台灣匯出赴大陸地區投資金額扣除截至本期止已匯回投資收益後，仍在經濟部投審會規定赴大陸地區投資限額內。

註8：上列有關合併團體間之交易，於編製合併財務報告時業已沖銷。

3.重大交易事項：

本公司民國一〇九年度與大陸被投資公司直接或間接之重大交易事項，請詳「重大交易事項相關資訊」之說明。

(四)主要股東資訊：無持股5%以上股東。

十四、部門資訊

請詳民國一〇九年度合併財務報告。

五、最近年度經會計師查核簽證之合併財務報告



安侯建業聯合會計師事務所

KPMG

台北市110615信義路5段7號68樓(台北101大樓)
68F., TAIPEI 101 TOWER, No. 7, Sec. 5,
Xinyi Road, Taipei City 110615, Taiwan (R.O.C.)

Telephone 電話 + 886 2 8101 6666
Fax 傳真 + 886 2 8101 6667
Internet 網址 home.kpmg/tw

會計師查核報告

英業達股份有限公司董事會 公鑒：

查核意見

英業達股份有限公司及其子公司民國一〇九年及一〇八年十二月三十一日之合併資產負債表，暨民國一〇九年及一〇八年一月一日至十二月三十一日之合併綜合損益表、合併權益變動表及合併現金流量表，以及合併財務報告附註(包括重大會計政策彙總)，業經本會計師查核竣事。

依本會計師之意見，上開合併財務報告在所有重大方面係依照證券發行人財務報告編製準則暨經金融監督管理委員會認可並發布生效之國際財務報導準則、國際會計準則、解釋及解釋公告編製，足以允當表達英業達股份有限公司及其子公司民國一〇九年及一〇八年十二月三十一日之合併財務狀況，暨民國一〇九年及一〇八年一月一日至十二月三十一日之合併財務績效及合併現金流量。

查核意見之基礎

本會計師係依照會計師查核簽證財務報表規則及一般公認審計準則執行查核工作。本會計師於該等準則下之責任將於會計師查核合併財務報告之責任段進一步說明。本會計師所隸屬事務所受獨立性規範之人員已依會計師職業道德規範，與英業達股份有限公司及其子公司保持超然獨立，並履行該規範之其他責任。本會計師相信已取得足夠及適切之查核證據，以作為表示查核意見之基礎。

關鍵查核事項

關鍵查核事項係指依本會計師之專業判斷，對英業達股份有限公司及其子公司民國一〇九年度合併財務報告之查核最為重要之事項。該等事項已於查核合併財務報告整體及形成查核意見之過程中予以因應，本會計師並不對該等事項單獨表示意見。本會計師判斷應溝通在查核報告上之關鍵查核事項如下：

一、存貨評價

有關存貨評價之會計政策、會計估計及假設不確定性請詳合併財務報告附註四(八)及附註五；存貨評估之說明，請詳合併財務報告附註六(五)。

關鍵查核事項之說明：

因產品設計及訂單生產而備料或預估未來訂單而預先備料，後續可能因訂單取消或變更、或變更使用產品零件或用量，致原物料有呆滯過時情形，而造成存貨有跌價之風險，因此，存貨評價為本會計師執行財務報表查核重要的評估事項之一。

因應之查核程序：

本會計師對上述關鍵查核事項之主要查核程序包括：評估存貨評價政策合宜性；測試公司是否依會計政策執行存貨評價；測試公司存貨庫齡變動表；依公司政策重新計算呆滯跌價損失之估列。

二、金融資產及金融負債互抵交易

有關金融資產及負債之會計政策請詳合併財務報告附註四(七)；金融資產及負債之說明，請詳合併財務報告附註六(二)及(廿四)。

關鍵查核事項之說明：

為靈活運用資金，集團公司與交易銀行操作多種類金融商品並適用金管會認可之國際會計準則以淨額表達於資產負債表。報導日尚未結束之金融商品之揭露，對報表閱讀者判斷產生影響。

因應之查核程序：

本會計師對上述關鍵查核事項之主要查核程序包括：檢視公司操作之範圍是否經董事會核准；抽核本年度之交易是否與銀行簽署合約，合約是否符合互抵規定；評估公司管理階層針對有關金融資產負債互抵交易揭露完整性。

三、子公司處分土地使用權及廠房

有關不動產、廠房及設備及租賃之會計政策請詳合併財務報告附註四(十二)及(十三)；不動產、廠房及設備及使用權資產之說明，請詳合併財務報告附註六(八)及(九)。

關鍵查核事項之說明：

為活化閒置資產，降低集團營運成本，集團公司處份現有閒置資產，因金額對財報具重大性，因此，子公司處分土地使用權及廠房交易為本會計師執行財務報表查核重要事項之一。

因應之查核程序：

本會計師對上述關鍵查核事項之主要查核程序包括：檢視公司處份固定資產是否經董事會核准，並依公司取得或處分資產處理程序規定取得專業估價報告；核對至出售文件，確認並核算處分損益是否正確；檢查折舊是否從資產處分日開始停止提列，且成本及累計折舊已從帳上移除。

其他事項

英業達股份有限公司已編製民國一〇九年及一〇八年度之個體財務報告，並經本會計師出具無保留意見之查核報告在案，備供參考。

管理階層與治理單位對合併財務報告之責任

管理階層之責任係依照證券發行人財務報告編製準則暨經金融監督管理委員會認可並發布生效之國際財務報導準則、國際會計準則、解釋及解釋公告編製允當表達之合併財務報告，且維持與合併財務報告編製有關之必要內部控制，以確保合併財務報告未存有導因於舞弊或錯誤之重大不實表達。

於編製合併財務報告時，管理階層之責任亦包括評估英業達股份有限公司及其子公司繼續經營之能力、相關事項之揭露，以及繼續經營會計基礎之採用，除非管理階層意圖清算英業達股份有限公司及其子公司或停止營業，或除清算或停業外別無實際可行之其他方案。

英業達股份有限公司及其子公司之治理單位(含審計委員會)負有監督財務報導流程之責任。

會計師查核合併財務報告之責任

本會計師查核合併財務報告之目的，係對合併財務報告整體是否存有導因於舞弊或錯誤之重大不實表達取得合理確信，並出具查核報告。合理確信係高度確信，惟依照一般公認審計準則執行之查核工作無法保證必能偵出合併財務報告存有之重大不實表達。不實表達可能導因於舞弊或錯誤。如不實表達之個別金額或彙總數可合理預期將影響合併財務報告使用者所作之經濟決策，則被認為具有重大性。

本會計師依照一般公認審計準則查核時，運用專業判斷並保持專業上之懷疑。本會計師亦執行下列工作：

- 1.辨認並評估合併財務報告導因於舞弊或錯誤之重大不實表達風險；對所評估之風險設計及執行適當之因應對策；並取得足夠及適切之查核證據以作為查核意見之基礎。因舞弊可能涉及共謀、偽造、故意遺漏、不實聲明或踰越內部控制，故未偵出導因於舞弊之重大不實表達之風險高於導因於錯誤者。
- 2.對與查核攸關之內部控制取得必要之瞭解，以設計當時情況下適當之查核程序，惟其目的非對英業達股份有限公司及其子公司內部控制之有效性表示意見。
- 3.評估管理階層所採用會計政策之適當性，及其所作會計估計與相關揭露之合理性。
- 4.依據所取得之查核證據，對管理階層採用繼續經營會計基礎之適當性，以及使英業達股份有限公司及其子公司繼續經營之能力可能產生重大疑慮之事件或情況是否存在重大不確定性，作出結論。本會計師若認為該等事件或情況存在重大不確定性，則須於查核報告中提醒合併財務報告使用者注意合併財務報告之相關揭露，或於該等揭露係屬不適當時修正查核意見。本會計師之結論係以截至查核報告日所取得之查核證據為基礎。惟未來事件或情況可能導致英業達股份有限公司及其子公司不再具有繼續經營之能力。
- 5.評估合併財務報告(包括相關附註)之整體表達、結構及內容，以及合併財務報告是否允當表達相關交易及事件。
- 6.對於集團內組成個體之財務資訊取得足夠及適切之查核證據，以對合併財務報告表示意見。本會計師負責集團查核案件之指導、監督及執行，並負責形成集團之查核意見。

本會計師與治理單位溝通之事項，包括所規劃之查核範圍及時間，以及重大查核發現(包括於查核過程中所辨認之內部控制顯著缺失)。

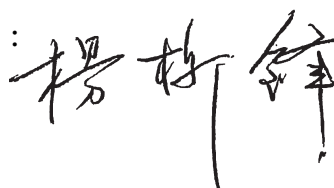
本會計師亦向治理單位提供本會計師所隸屬事務所受獨立性規範之人員已遵循會計師職業道德規範中有關獨立性之聲明，並與治理單位溝通所有可能被認為會影響會計師獨立性之關係及其他事項(包括相關防護措施)。

本會計師從與治理單位溝通之事項中，決定對英業達股份有限公司及其子公司民國一〇九年度合併財務報告查核之關鍵查核事項。本會計師於查核報告中敘明該等事項，除非法令不允許公開揭露特定事項，或在極罕見情況下，本會計師決定不於查核報告中溝通特定事項，因可合理預期此溝通所產生之負面影響大於所增進之公眾利益。

安侯建業聯合會計師事務所



會計師：



證券主管機關：(88)台財證(六)第18311號

核准簽證文號：(90)台財證(六)字第166967號

民國一一〇年三月三十日

英業達股份有限公司及其子公司

合併資產負債表

民國一〇九年及一〇八年十二月三十一日

單位：新台幣千元

		109.12.31		108.12.31	
		金額	%	金額	%
資產					
流動資產：					
1100	現金及約當現金(附註六(一))	\$ 32,951,595	16	18,952,967	10
1110	透過損益按公允價值衡量之金融資產－流動(附註六(二))	782,284	-	3,958,468	2
1120	透過其他綜合損益按公允價值衡量之金融資產－流動(附註六(二))	1,405,689	1	1,194,430	1
1170	應收帳款淨額(附註六(三)及七)	91,811,309	43	88,491,343	46
1200	其他應收款(附註六(四)及七)	844,441	-	754,975	-
1310	存貨－製造業(附註六(五))	41,416,323	19	37,345,542	19
1470	其他流動資產(附註六(十二))	4,258,311	2	1,469,984	1
		173,469,952	81	152,167,709	79
非流動資產：					
1510	透過損益按公允價值衡量之金融資產－非流動(附註六(二))	911,660	-	-	-
1517	透過其他綜合損益按公允價值衡量之金融資產－非流動(附註六(二))	3,657,808	2	2,243,738	1
1550	採用權益法之投資(附註六(六))	211,643	-	247,194	-
1600	不動產、廠房及設備(附註六(八))	28,004,583	13	30,729,458	16
1755	使用權資產(附註六(九))	3,403,891	2	3,546,126	2
1760	投資性不動產淨額(附註六(十))	-	-	693,315	-
1780	無形資產(附註六(十一))	875,801	-	880,774	1
1900	其他非流動資產(附註四及六(十二)及六(十七))	3,626,099	2	2,584,539	1
		40,691,485	19	40,925,144	21
		<u>\$ 214,161,437</u>	<u>100</u>	<u>193,092,853</u>	<u>100</u>
負債及權益總計					
負債：					
流動負債：					
2100	短期借款(附註六(十三))	\$ 31,890,755	15	25,166,518	13
2120	透過損益按公允價值衡量之金融負債－流動(附註六(二))	250,136	-	108,175	-
2130	合約負債－流動(附註六(廿一))	7,828,232	4	6,449,213	4
2170	應付帳款(附註七)	74,370,226	35	71,342,557	37
2230	本期所得稅負債	2,296,677	1	2,319,023	1
2200	其他應付款(附註七)	11,595,245	5	11,571,105	6
2322	一年或一營業週期內到期長期借款(附註六(十三))	330,744	-	359,061	-
2280	租賃負債－流動(附註四及六(十四))	216,479	-	200,289	-
2399	其他流動負債－其他	11,765,194	6	9,530,335	5
		140,543,688	66	127,046,276	66
非流動負債：					
2540	長期借款(附註六(十三))	8,990,825	4	3,883,134	2
2640	淨確定福利負債－非流動(附註四及六(十六))	656,171	-	640,401	-
2580	租賃負債－非流動(附註四及六(十四))	748,035	-	976,791	-
2670	其他非流動負債－其他(附註六(十七))	5,331,975	3	3,575,023	2
		15,727,006	7	9,075,349	4
		<u>156,270,694</u>	<u>73</u>	<u>136,121,625</u>	<u>70</u>
歸屬母公司業主之權益：					
3110	普通股股本(附註六(十八))	35,874,751	17	35,874,751	19
3200	資本公積(附註六(十八))	2,899,284	1	2,913,461	2
3300	保留盈餘(附註六(十八))	21,112,549	10	18,304,941	9
3400	其他權益(附註六(十八))	(1,901,925)	(1)	(1,822,005)	(1)
	歸屬於母公司業主之權益合計	57,984,659	27	55,271,148	29
36XX	非控制權益	(93,916)	-	1,700,080	1
		57,890,743	27	56,971,228	30
		<u>\$ 214,161,437</u>	<u>100</u>	<u>193,092,853</u>	<u>100</u>
權益總計					
負債及權益總計					
		<u>\$ 214,161,437</u>	<u>100</u>	<u>193,092,853</u>	<u>100</u>



董事長：卓桐華



經理人：巫永財



會計主管：游進寶

英業達股份有限公司及子公司

合併綜合損益表

民國一〇九年及一〇八年一月一日至十二月三十一日

單位：新台幣千元

	109年度		108年度	
	金額	%	金額	%
4110 銷貨收入(附註四、六(廿一)及七)	\$ 508,294,198	100	500,952,813	100
5000 營業成本(附註四及七)	487,181,281	96	478,121,718	95
營業毛利	21,112,917	4	22,831,095	5
營業費用(附註六(三)、六(四)及六(廿二))：				
6100 推銷費用	2,795,370	-	2,607,083	1
6200 管理費用	4,190,267	1	4,303,565	1
6300 研究發展費用	9,715,204	2	9,523,033	2
6450 預期信用減損利益	(29,010)	-	(6,081)	-
6400 營業費用合計	16,671,831	3	16,427,600	4
營業淨利	4,441,086	1	6,403,495	1
營業外收入及支出：				
7100 利息收入(附註六(廿三))	1,186,629	-	1,347,043	-
7010 其他收入(附註六(廿三))	276,301	-	312,249	-
7020 其他利益及損失(附註六(廿三))	5,514,251	1	231,833	-
7050 財務成本(附註六(廿三))	(1,054,244)	-	(1,761,100)	-
7060 採用權益法認列之關聯企業及合資損益之份額(附註四及六(六))	(18,318)	-	(24,459)	-
營業外收入及支出合計	5,904,619	1	105,566	-
繼續營業部門稅前淨利	10,345,705	2	6,509,061	1
7950 減：所得稅費用(附註六(十七))	3,772,727	1	1,672,064	-
本期淨利	6,572,978	1	4,836,997	1
其他綜合損益：				
8310 不重分類至損益之項目				
8311 確定福利計畫之再衡量數	(53,824)	-	(29,862)	-
8316 透過其他綜合損益按公允價值衡量之權益工具投資未實現評價損益	365,376	-	799,514	-
8320 採用權益法認列之關聯企業及合資之其他綜合損益之份額—不重分類至損益之項目	(16,646)	-	(56)	-
8349 減：與不重分類之項目相關之所得稅	(10,746)	-	(6,757)	-
不重分類至損益之項目合計	305,652	-	776,353	-
8360 後續可能重分類至損益之項目				
8361 國外營運機構財務報表換算之兌換差額	(457,317)	-	(1,026,850)	-
8370 採用權益法認列之關聯企業及合資之其他綜合損益之份額—可能重分類至損益之項目	(639)	-	(1,597)	-
8399 減：與可能重分類之項目相關之所得稅	-	-	-	-
後續可能重分類至損益之項目合計	(457,956)	-	(1,028,447)	-
本期其他綜合損益(稅後淨額)	(152,304)	-	(252,094)	-
8500 本期綜合損益總額	\$ 6,420,674	1	4,584,903	1
本期淨利歸屬於：				
8610 母公司業主	\$ 7,547,985	1	5,507,960	1
8620 非控制權益	(975,007)	-	(670,963)	-
綜合損益總額歸屬於：	\$ 6,572,978	1	4,836,997	1
8710 母公司業主	\$ 7,391,406	1	5,287,308	1
8720 非控制權益	(970,732)	-	(702,405)	-
基本每股盈餘(附註四及六(二十))	\$ 6,420,674	1	4,584,903	1
9750 基本每股盈餘(單位：新台幣元)	2.10		1.54	
9850 稀釋每股盈餘(單位：新台幣元)	2.08		1.53	

(請詳後附合併財務報告附註)

董事長：卓桐華



經理人：巫永財



會計主管：游進寶



英業達股份有限公司及子公司

合併權益變動表

民國一〇九年及一〇八年一月一日至十二月三十一日

單位：新台幣千元

歸屬於母公司業主之權益	其他權益項目					
	國外營運機構財務報表換算之兌換差		透過其他綜合損益按公允價值衡量之金融資產未實現評價(損)益		歸屬於母 公司業主 權益總計	非控制 權益
	資本公積	法定盈餘公積	保留盈餘 特別盈餘公積	未分配 盈餘		
民國一〇八年一月一日餘額	2,912,889	10,149,619	107,546	7,966,033	55,364,481	2,357,036
本期淨利(損)	-	-	-	5,507,960	5,507,960	(670,963)
本期其他綜合損益	-	-	-	(24,968)	(220,652)	(31,442)
本期綜合損益總額	-	-	-	5,482,992	5,287,308	(702,405)
盈餘指撥及分配：						
提列法定盈餘公積	-	649,986	-	(649,986)	-	-
提列特別盈餘公積	-	-	1,538,811	(1,538,811)	-	-
普通股現金股利	-	-	-	(5,381,213)	(5,381,213)	(5,381,213)
非控制權益增減	-	-	-	-	-	44,981
處分透過其他綜合損益按公允價值衡量之權益工具	-	-	-	(20,036)	-	-
其他	572	-	-	-	572	468
民國一〇八年十二月三十一日餘額	2,913,461	10,799,605	1,646,357	5,858,979	55,271,148	1,700,080
本期淨利(損)	-	-	-	7,547,985	7,547,985	(975,007)
本期其他綜合損益	-	-	-	(43,201)	(156,579)	(4,275)
本期綜合損益總額	-	-	-	7,504,784	7,391,406	(970,732)
盈餘指撥及分配：						
提列法定盈餘公積	-	546,296	-	(546,296)	-	-
提列特別盈餘公積	-	-	175,647	(175,647)	-	-
普通股現金股利	-	-	-	(4,663,718)	(4,663,718)	-
處分採用權益法之投資	-	-	-	(19,258)	-	-
對子公司所有權權益變動	-	-	-	-	(14,856)	-
非控制權益增減	-	-	-	-	-	(823,820)
處分透過其他綜合損益按公允價值衡量之權益工具	-	-	-	(14,200)	-	-
其他	679	-	-	-	679	556
民國一〇九年十二月三十一日餘額	2,899,284	11,345,901	1,822,004	7,944,644	57,984,659	(93,916)
	35,874,751				57,890,743	



董事長：卓桐華



經理人：巫永財

(請詳閱後附合併財務報告附註)

會計主管：游進寶



英業達股份有限公司及子公司

合併現金流量表

民國一〇九年及一〇八年一月一日至十二月三十一日

單位：新台幣千元

	109年度	108年度
營業活動之現金流量：		
本期稅前淨利	\$ 10,345,705	6,509,061
調整項目：		
收益費損項目		
折舊費用	2,901,598	3,188,382
攤銷費用	951,942	965,340
預期信用減損迴轉利益	(29,010)	(6,081)
利息費用	1,054,244	1,761,100
利息收入	(1,186,629)	(1,347,043)
股利收入	(30,069)	(20,979)
股份基礎給付酬勞成本	1,234	1,040
採用權益法認列之關聯企業及合資損失之份額	18,318	24,459
處分及報廢不動產、廠房及設備利益	(4,773,910)	(69,439)
處分待出售非流動資產利益	-	(628,476)
處分採用權益法之投資利益	(24,435)	-
非金融資產減損損失	952,222	344,916
未實現外幣兌換損失	908,619	30,968
其他	(774)	(46,194)
收益費損項目合計	743,350	4,197,993
與營業活動相關之資產／負債變動數：		
與營業活動相關之資產之淨變動：		
強制透過損益按公允價值衡量之金融資產增加	(409,902)	(266,204)
應收帳款(增加)減少	(3,405,318)	1,763,074
其他應收款(增加)減少	(4,664)	1,772,736
存貨(增加)減少	(5,753,543)	4,904,540
其他流動資產(增加)減少	(2,711,422)	176,779
與營業活動相關之資產之淨變動合計	(12,284,849)	8,350,925
與營業活動相關之負債之淨變動：		
持有供交易之金融負債增加	144,351	103,217
合約負債增加(減少)	1,367,153	(256,236)
應付帳款增加(減少)	4,008,134	(3,043,534)
其他應付款減少	(54,069)	(434,046)
其他流動負債增加(減少)	2,249,990	(1,076,565)
淨確定福利負債減少	(47,360)	(44,055)
與營業活動相關之負債之淨變動合計	7,668,199	(4,751,219)
與營業活動相關之資產及負債之淨變動合計	(4,616,650)	3,599,706
調整項目合計	(3,873,300)	7,797,699
營運產生之現金流入	6,472,405	14,306,760
收取之利息	926,665	1,367,420
收取之股利	30,069	20,979
支付之利息	(974,169)	(1,995,909)
支付之所得稅	(2,127,658)	(1,449,100)
營業活動之淨現金流入	4,327,312	12,250,150

董事長：卓桐華



(請詳閱後附合併財務報告附註)

經理人：巫永財



會計主管：游進寶



英業達股份有限公司及子公司

合併現金流量表(續)

民國一〇九年及一〇八年一月一日至十二月三十一日

單位:新台幣千元

	109年度	108年度
投資活動之現金流量：		
取得透過其他綜合損益按公允價值衡量之金融資產	\$ (1,258,524)	(1,852,458)
處分透過其他綜合損益按公允價值衡量之金融資產	-	29,964
透過其他綜合損益按公允價值衡量之金融資產減資退回股款	-	26,400
取得透過損益按公允價值衡量之金融資產	(7,136,355)	(14,206,762)
處分透過損益按公允價值衡量之金融資產	10,245,574	12,852,650
處分待出售非流動資產價款	-	967,538
取得不動產、廠房及設備	(2,433,923)	(3,818,085)
處分不動產、廠房及設備	5,821,830	102,894
取得無形資產	(118,581)	(226,789)
喪失控制力之子公司現金影響數	(5,710)	-
取得投資性不動產	(345,283)	(2,062)
其他金融資產(增加)減少	(781,915)	132,325
其他非流動資產增加	(1,177,205)	(829,098)
投資活動之淨現金流入(流出)	2,809,908	(6,823,483)
籌資活動之現金流量：		
短期借款增加(減少)	6,830,904	(5,941,567)
舉借長期借款	19,473,486	865,440
償還長期借款	(14,470,076)	(556,670)
租賃本金償還	(199,245)	(196,978)
其他非流動負債增加(減少)	175,204	(27,383)
發放現金股利	(4,663,718)	(5,381,213)
非控制權益變動	-	44,981
籌資活動之淨現金流入(流出)	7,146,555	(11,193,390)
匯率變動對現金及約當現金之影響	(285,147)	(342,821)
本期現金及約當現金增加(減少)數	13,998,628	(6,109,544)
期初現金及約當現金餘額	18,952,967	25,062,511
期末現金及約當現金餘額	\$ 32,951,595	18,952,967

董事長：卓桐華



(請詳閱後附合併財務報告附註)

經理人：巫永財



會計主管：游進寶



英業達股份有限公司及子公司
合併財務報告附註
民國一〇九年度及一〇八年度
(除另有註明者外，所有金額均以新台幣千元為單位)

一、公司沿革

英業達股份有限公司(以下簡稱本公司)於民國六十四年成立，主要經營電腦產品之製造、加工及買賣業務，註冊地址為台北市士林區後港街66號。並於民國八十五年十一月股票正式掛牌上市。

本公司民國一〇九年度之合併財務報告之組成包括本公司及本公司之子公司(以下併稱「合併公司」)。合併公司主要營業項目為電腦軟、硬體產品、太陽能電池製造與銷售、通訊及數位助理產品組裝及銷售等業務，請詳附註四(三)。

二、通過財務報告之日期及程序

本合併財務報告已於民國一一〇年三月三十日經董事會通過發布。

三、新發布及修訂準則及解釋之適用

(一)已採用金融監督管理委員會認可之新發布及修訂後準則及解釋之影響

合併公司自民國一〇九年一月一日起開始適用下列新修正之國際財務報導準則，影響說明如下：

1.國際財務報導準則第十六號之修正「新型冠狀病毒肺炎相關租金減讓」

此修正提供一項實務權宜作法，對符合特定條件之租金減讓，承租人得選擇不評估其是否係租賃修改，而係將租賃給付之變動數認列於損益。該修正於民國一〇九年七月經金融監督管理委員會(以下稱金管會)認可，並得提前自民國一〇九年一月一日適用。會計政策詳附註四(十三)。

合併公司選擇提前於民國一〇九年一月一日開始，針對所有符合條件之租金減讓適用該實務權宜作法，此項會計變動對初次適用日並無影響，於民國一〇九年度認列於損益之金額為6,203千元。

2.其 他

下列新修正準則亦係自民國一〇九年一月一日生效，惟對合併財務報告未造成重大影響：

- 國際財務報導準則第三號之修正「業務之定義」
- 國際財務報導準則第九號、國際會計準則第三十九號及國際財務報導準則第七號之修正「利率指標變革」
- 國際會計準則第一號及國際會計準則第八號之修正「重大之定義」

英業達股份有限公司及子公司合併財務報告附註(續)

(二)尚未採用金管會認可之國際財務報導準則之影響

合併公司評估適用下列自民國一一〇年一月一日起生效之新修正之國際財務報導準則，將不致對合併財務報告造成重大影響。

- 國際財務報導準則第四號之修正「暫時豁免適用國際財務報導準則第九號之延長」
- 國際財務報導準則第九號、國際會計準則第三十九號、國際財務報導準則第七號、國際財務報導準則第四號及國際財務報導準則第十六號之修正「利率指標變革—第二階段」

(三)金管會尚未認可之新發布及修訂準則及解釋

合併公司預期下列尚未認可之新發布及修正準則不致對合併財務報告造成重大影響。

- 國際財務報導準則第十號及國際會計準則第二十八號之修正「投資者與其關聯企業或合資間之資產出售或投入」
- 國際財務報導準則第十七號「保險合約」及國際財務報導準則第十七號之修正
- 國際會計準則第一號之修正「將負債分類為流動或非流動」
- 國際會計準則第十六號之修正「不動產、廠房及設備—達到預定使用狀態前之價款」
- 國際會計準則第三十七號之修正「虧損性合約—履行合約之成本」
- 國際財務報導準則2018-2020週期之年度改善
- 國際財務報導準則第三號之修正「對觀念架構之引述」
- 國際會計準則第一號之修正「會計政策之揭露」
- 國際會計準則第八號之修正「會計估計之定義」

四、重大會計政策之彙總說明

本合併財務報告所採用之重大會計政策彙總說明如下。除附註三之說明者外，下列會計政策已一致適用於本合併財務報告之所有表達期間。

(一)遵循聲明

本合併財務報告係依照證券發行人財務報告編製準則(以下簡稱「編製準則」)及金融監督管理委員會認可並發布生效之國際財務報導準則、國際會計準則、解釋及解釋公告(以下簡稱「金管會認可之國際財務報導準則」)編製。

(二)編製基礎

1. 衡量基礎

除下列資產負債表之重要項目外，本合併財務報告係依歷史成本為基礎編製：

- (1)依公允價值衡量之透過損益按公允價值衡量之金融資產及負債；
- (2)依公允價值衡量之透過其他綜合損益按公允價值之金融資產；

英業達股份有限公司及子公司合併財務報告附註(續)

- (3)依公允價值衡量之現金交割股份基礎給付協議之負債；及
- (4)淨確定福利負債(或資產)，係依退休基金資產之公允價值減除確定福利義務現值及附註四(十八)所述之上限影響數衡量。

2.功能性貨幣及表達貨幣

合併公司每一個體均係以各營運所處主要經濟環境之貨幣為其功能性貨幣。本合併財務報告係以本公司之功能性貨幣，新台幣表達。所有以新台幣表達之財務資訊均以新台幣千元為單位。

(三)合併基礎

1.合併財務報告編製原則

合併財務報告之編製主體包含本公司及由本公司所控制之個體(即子公司)。當本公司暴露於來自對被投資個體之參與之變動報酬或對該等變動報酬享有權利，且透過對被投資個體之權力有能力影響該等報酬時，本公司控制該個體。

自對子公司取得控制之日起，開始將其財務報告納入合併財務報告，直至喪失控制之日為止。合併公司間之交易、餘額及任何未實現收益與費損，業於編製合併財務報告時已全數消除。子公司之綜合損益總額係分別歸屬至本公司業主及非控制權益，即使非控制權益因而成為虧損餘額亦然。

子公司之財務報告業已適當調整，俾使其會計政策與合併公司所使用之會計政策一致。

合併公司對子公司所有權權益之變動，未導致喪失對子公司之控制者，係作為與業主間之權益交易處理。非控制權益之調整數與所支付或收取對價公允價值間之差額，係直接認列於權益且歸屬於本公司業主。

當合併公司喪失對子公司之控制，合併財務報告中將前子公司之資產(包含商譽)及負債與非控制權益按喪失控制日之帳面金額除列，並對前子公司之保留投資以喪失控制日之公允價值重新衡量。處分損益為下列兩者之差額：(1)所收取對價之公允價值與對前子公司之保留投資於喪失控制日之公允價值合計數，及(2)子公司之資產(包含商譽)及負債與非控制權益於喪失控制日之帳面金額合計數。對於先前認列於其他綜合損益中與該子公司有關之所有金額，其會計處理之基礎與合併公司若直接處分相關資產或負債所必須遵循之基礎相同。

2.列入合併財務報告之子公司

列入本合併財務報告之子公司包含：

投資公司名稱	子公司名稱	業務性質	所持股權百分比		說明
			109.12.31	108.12.31	
本公司	英業達集團(香港)有限公司	對大陸轉投資及進出口業務	100.00%	100.00%	
"	英業達控股(北美)有限公司	美國地區投資之控股公司	100.00%	100.00%	
"	英業達(開曼)有限公司	控股公司	100.00%	100.00%	

英業達股份有限公司及子公司合併財務報告附註(續)

投資公司名稱	子公司名稱	業務性質	所持股權百分比		說 明
			109.12.31	108.12.31	
本公司	英業達科技(開曼)有限公司	控股公司	100.00%	100.00%	
"	Inventec (Czech), s.r.o.	電腦產品組裝業務	100.00%	100.00%	
"	Inventec Development Japan Corporation	電腦週邊產品之開發、設計及銷售	100.00%	100.00%	
"	英源達投資股份有限公司	一般投資	100.00%	100.00%	
"	英研智能移動股份有限公司	智能移動裝置之研發、生產及銷售	73.00%	55.00%	
"	Inventec Japan Corporation	貿易及管理服務	100.00%	100.00%	民國一〇八年八月二十九日設立。
本公司	英華達股份有限公司	無線終端機產品	100.00%	100.00%	
本公司、英源達投資(股)公司及英華達(股)公司	英穩達科技股份有限公司	多晶矽太陽能電池之研發、生產及銷售	47.65%	47.65%	
本公司及英源達投資(股)公司	益通光能科技股份有限公司	太陽能電池之製造及銷售	- %	34.65%	民國一〇九年三月二十六日解散，目前清算程序尚在進行中。
本公司及英源達投資(股)公司	Inventec Manufacturing (India) Private Limited	電腦產品組裝及售後服務	100.00%	100.00%	
英業達集團(香港)有限公司	英業達集團(天津)電子技術有限公司	電子產品軟硬體開發製造	100.00%	100.00%	
"	英業達集團(北京)電子技術有限公司	"	100.00%	100.00%	
英業達(開曼)有限公司及英業達科技有限公司	英業達(上海)有限公司	電腦產品組裝及銷售業務	100.00%	100.00%	
"	英順源(上海)科技有限公司	"	100.00%	- %	
英業達(開曼)有限公司	英順達科技有限公司	"	100.00%	100.00%	
"	英業達科技有限公司	"	100.00%	100.00%	
"	英順源(上海)科技有限公司	"	- %	100.00%	
"	英源達科技有限公司	"	100.00%	100.00%	
"	浙江英鑫達電子科技有限公司	電子計算機整機及外部設備之產銷業務	100.00%	100.00%	民國一一〇年一月十八日已完成註銷。
"	英順源(重慶)科技有限公司	電腦產品組裝及銷售	100.00%	100.00%	
"	英冠達控股有限公司	控股公司	- %	90.00%	民國一〇九年三月二十七日已完成註銷。
英業達(開曼)有限公司及英業達科技(開曼)有限公司	英業達(重慶)有限公司	電腦產品組裝及銷售	100.00%	100.00%	
英業達(上海)有限公司	上海英憲達有限公司	自有設備租賃、倉儲、計算機及計算機軟件的技術開發及銷售	78.00%	78.00%	
英順源(上海)科技有限公司	上海時聖企業管理諮詢有限公司	企業管理諮詢	100.00%	- %	民國一〇八年九月四日新設立，英順源(上海)科技有限公司於民國一〇九年四月三十日投資。

英業達股份有限公司及子公司合併財務報告附註(續)

投資公司名稱	子公司名稱	業務性質	所持股權百分比		說 明
			109.12.31	108.12.31	
英業達控股(北美)有限公司	Inventec (USA) Corporation	電腦產品組裝	100.00%	100.00%	
"	Inventec Manufacturing (North America) Corporation	"	100.00%	100.00%	
英業達控股(北美)有限公司	Inventec Configuration (North America) Corporation	"	100.00%	100.00%	
"	Inventec Distribution (North America) Corporation	"	100.00%	100.00%	
英業達控股(北美)有限公司及Inventec Distribution (North America) Corporation	IEC Technologies, S. de R.L. de C.V.	"	100.00%	100.00%	
英華達股份有限公司	Inventec Appliances (Cayman) Holding Corp.	投資公司	100.00%	100.00%	
Inventec Appliances (Cayman) Holding Corp.	Inventec Appliances (USA) Distribution Corp.	行銷推廣	100.00%	100.00%	
"	Inventec Appliances Corporation USA, Inc.	銷售服務	100.00%	100.00%	
"	英華達(上海)電子有限公司	通訊電子研發	100.00%	100.00%	
"	英華達(上海)科技有限公司	通訊電子製造	100.00%	100.00%	
"	英華達(南京)科技有限公司	"	100.00%	100.00%	
"	英華達(南京)電子有限公司	房屋租賃	100.00%	100.00%	
"	英華達(西安)通信科技有限公司	通訊電子研發及服務	100.00%	100.00%	
"	英華達(南昌)科技有限公司	"	100.00%	100.00%	
"	Inventec Appliances (Malaysia) SDN. BHD.	電子相關材料及產品之買賣及銷售	- %	100.00%	係於民國一〇九年七月二十日出售全數股權予英華達(上海)科技有限公司。
英華達(上海)電子有限公司	英其達(上海)實業有限公司	軟硬體開發及諮詢與電子產品銷售	100.00%	100.00%	
"	上海英華鼎企業管理諮詢有限公司	企業管理	100.00%	100.00%	
"	南昌英華達智能製造有限公司	可穿戴智能設備製造、電子產品及通訊設備的研發、設計、加工、製造和銷售	100.00%	100.00%	
英華達(上海)科技有限公司	Inventec Appliances (Malaysia) SDN. BHD.	電子相關材料及產品買賣及銷售	100.00%	- %	係於民國一〇九年七月二十日向Inventec Appliances (Cayman) Holding Corp. 購入全數股權。

3.未列入合併財務報告之子公司：無。

英業達股份有限公司及子公司合併財務報告附註(續)

(四)外 幣

1.外幣交易

外幣交易依交易日之匯率換算為功能性貨幣。於後續每一報導期間結束日(以下稱報導日)之外幣貨幣性項目依當日之匯率換算為功能性貨幣。以公允價值衡量之外幣非貨幣性項目依衡量公允價值當日之匯率換算為功能性貨幣，以歷史成本衡量之外幣非貨幣性項目則依交易日之匯率換算。

換算所產生之外幣兌換差異通常係認列於損益，惟指定為透過其他綜合損益按公允價值衡量之權益工具係認列於其他綜合損益。

2.國外營運機構

國外營運機構之資產及負債，包括收購時產生之商譽及公允價值調整，係依報導日之匯率換算為新台幣；收益及費損項目則依當期平均匯率換算為新台幣，所產生之兌換差額均認列為其他綜合損益。

當處分國外營運機構致喪失控制、共同控制或重大影響時，與該國外營運機構相關之累計兌換差額係全數重分類為損益。部分處分含有國外營運機構之子公司時，相關累計兌換差額係按比例重新歸屬至非控制權益。部分處分含有國外營運機構之關聯企業或合資之投資時，相關累計兌換差額則按比例重分類至損益。

對國外營運機構之貨幣性應收或應付項目，若尚無清償計畫且不可能於可預見之未來予以清償時，其所產生之外幣兌換損益視為對該國外營運機構淨投資之一部分而認列為其他綜合損益。

(五)資產與負債區分流動與非流動之分類標準

符合下列條件之一之資產列為流動資產，非屬流動資產之所有其他資產則列為非流動資產：

- 1.預期於其正常營業週期中實現該資產，或意圖將其出售或消耗；
- 2.主要為交易目的而持有該資產；
- 3.預期於報導期間後十二個月內實現該資產；或
- 4.該資產為現金或約當現金，但於報導期間後至少十二個月將該資產交換或用以清償負債受到其他限制者除外。

符合下列條件之一之負債列為流動負債，非屬流動負債之所有其他負債則列為非流動負債：

- 1.預期將於正常營業週期中清償該負債；
- 2.主要為交易目的而持有該負債；
- 3.預期將於報導期間後十二個月內到期清償該負債；或
- 4.未具無條件將清償期限遞延至報導期間後至少十二個月之權利之負債。負債之條款，可能依交易對方之選擇，以發行權益工具而導致其清償者，並不影響其分類。

英業達股份有限公司及子公司合併財務報告附註(續)

(六)現金及約當現金

現金包括庫存現金及活期存款。約當現金係指可隨時轉換成定額現金且價值變動風險甚小之短期並具高度流動性之投資。定期存款符合前述定義且持有目的係滿足短期現金承諾而非投資或其他目的者，列報於約當現金。

(七)金融工具

應收帳款原始係於產生時認列。所有其他金融資產及金融負債原始係於合併公司成為金融工具合約條款之一方時認列。非透過損益按公允價值衡量之金融資產或金融負債原始係按公允價值加計直接可歸屬於該取得或發行之交易成本衡量。

1.金融資產

金融資產之購買或出售符合慣例交易者，合併公司對以相同方式分類之金融資產，其所有購買及出售一致地採交易日或交割日會計處理。

原始認列時金融資產分類為：按攤銷後成本衡量之金融資產、透過其他綜合損益按公允價值衡量之債務工具投資、透過其他綜合損益按公允價值衡量之權益工具投資或透過損益按公允價值衡量之金融資產。合併公司僅於改變管理金融資產之經營模式時，始自下一個報導期間之首日起重分類所有受影響之金融資產。

(1)按攤銷後成本衡量之金融資產

金融資產同時符合下列條件，且未指定為透過損益按公允價值衡量時，係按攤銷後成本衡量：

- 係在以收取合約現金流量為目的之經營模式下持有該金融資產。
- 該金融資產之合約條款產生特定日期之現金流量，完全為支付本金及流通在外本金金額之利息。

該等資產後續以原始認列金額加減計採有效利息法計算之累積攤銷數，並調整任何備抵損失之攤銷後成本衡量。利息收入、外幣兌換損益及減損損失係認列於損益。除列時，將利益或損失列入損益。

(2)透過其他綜合損益按公允價值衡量之金融資產

債務工具投資同時符合下列條件，且未指定為透過損益按公允價值衡量時，係透過其他綜合損益按公允價值衡量：

- 係在以收取合約現金流量及出售為目的之經營模式下持有該金融資產。
- 該金融資產之合約條款產生特定日期之現金流量，完全為支付本金及流通在外本金金額之利息。

合併公司在以收取合約現金流量及出售為目的之經營模式下持有部分應收帳款，故透過其他綜合損益按公允價值衡量該等帳款。惟係將其列報於應收帳款項下。

英業達股份有限公司及子公司合併財務報告附註(續)

合併公司於原始認列時，可作一不可撤銷之選擇，將非持有供交易之權益工具投資後續公允價值變動列報於其他綜合損益。前述選擇係按逐項工具基礎所作成。

屬債務工具投資者後續按公允價值衡量。按有效利息法計算之利息收入、外幣兌換損益及減損損失認列於損益，其餘淨利益或損失係認列為其他綜合損益。於除列時，累計之其他綜合損益金額重分類至損益。

屬權益工具投資者後續按公允價值衡量。股利收入(除非明顯代表部分投資成本之回收)係認列於損益。其餘淨利益或損失係認列為其他綜合損益且不重分類至損益。

權益投資之股利收入於合併公司有權利收取股利之日認列(通常係除息日)。

(3)透過損益按公允價值衡量之金融資產

非屬上述按攤銷後成本衡量或透過其他綜合損益按公允價值衡量之金融資產，係透過損益按公允價值衡量，包括衍生性金融資產。合併公司於原始認列時，為消除或重大減少會計配比不當，得不可撤銷地將符合按攤銷後成本衡量或透過其他綜合損益按公允價值衡量條件之金融資產，指定為透過損益按公允價值衡量之金融資產。

該等資產後續按公允價值衡量，其淨利益或損失(包含任何股利及利息收入)係認列為損益。

(4)金融資產減損

合併公司針對按攤銷後成本衡量之金融資產(包括現金及約當現金、按攤銷後成本衡量之金融資產、應收票據及應收帳款、其他應收款、存出保證金及其他金融資產等)、透過其他綜合損益按公允價值衡量之債務工具投資及合約資產之預期信用損失認列備抵損失。

下列金融資產係按十二個月預期信用損失金額衡量備抵損失，其餘係按存續期間預期信用損失金額衡量：

- 判定債務證券於報導日之信用風險低；及
- 其他債務證券及銀行存款之信用風險(即金融工具之預期存續期間發生違約之風險)自原始認列後未顯著增加。

應收帳款及合約資產之備抵損失係按存續期間預期信用損失金額衡量。

於判定自原始認列後信用風險是否已顯著增加時，合併公司考量合理且可佐證之資訊(無需過度成本或投入即可取得)，包括質性及量化資訊，及根據合併公司之歷史經驗、信用評估及前瞻性資訊所作之分析。

英業達股份有限公司及子公司合併財務報告附註(續)

若合約款項逾期超過九十天，合併公司假設金融資產之信用風險已顯著增加。

若合約款項逾期超過一年，或借款人不太可能履行其信用義務支付全額款項予合併公司時，合併公司視為該金融資產發生違約。

存續期間預期信用損失係指金融工具預期存續期間所有可能違約事項產生之預期信用損失。

十二個月預期信用損失係指金融工具於報導日後十二個月內可能違約事項所產生之預期信用損失(或較短期間，若金融工具之預期存續期間短於十二個月時)。

衡量預期信用損失之最長期間為合併公司暴露於信用風險之最長合約期間。

預期信用損失為金融工具預期存續期間信用損失之機率加權估計值。信用損失係按所有現金短收之現值衡量，亦即合併公司依據合約可收取之現金流量與合併公司預期收取之現金流量之差額。預期信用損失係按金融資產之有效利率折現。

於每一報導日合併公司評估按攤銷後成本衡量金融資產及透過其他綜合損益按公允價值衡量之債務證券是否有信用減損。對金融資產之估計未來現金流量具有不利影響之一項或多項事項已發生時，該金融資產已信用減損。金融資產已信用減損之證據包括有關下列事項之可觀察資料：

- 借款人或發行人之重大財務困難；
- 違約，諸如延滯或逾期超過一年；
- 因與借款人之財務困難相關之經濟或合約理由，合併公司給予借款人原本不會考量之讓步；
- 借款人很有可能會聲請破產或進行其他財務重整；或
- 由於財務困難而使該金融資產之活絡市場消失。

按攤銷後成本衡量之金融資產之備抵損失係自資產之帳面金額中扣除。透過其他綜合損益按公允價值衡量債務工具投資之備抵損失係調整損益及認列於其他綜合損益(而不減少資產之帳面金額)。

當合併公司對回收金融資產整體或部分無法合理預期時，係直接減少其金融資產總帳面金額。對公司戶，合併公司係以是否合理預期可回收之基礎個別分析沖銷之時點及金額。合併公司預期已沖銷金額將不會重大迴轉。然而，已沖銷之金融資產仍可強制執行，以符合合併公司回收逾期金額之程序。

英業達股份有限公司及子公司合併財務報告附註(續)

(5)金融資產之除列

合併公司僅於對來自該資產現金流量之合約權利終止，或已移轉金融資產且該資產所有權之幾乎所有風險及報酬已移轉予其他企業，或既未移轉亦未保留所有權之幾乎所有風險及報酬且未保留該金融資產之控制時，始將金融資產除列。

合併公司簽訂移轉金融資產之交易，若保留已移轉資產所有權之所有或幾乎所有風險及報酬，則仍持續認列於資產負債表。

2.金融負債及權益工具

(1)金融負債

金融負債係分類為攤銷後成本或透過損益按公允價值衡量。金融負債若屬持有供交易、衍生工具或於原始認列時指定，則分類為透過損益按公允價值衡量。透過損益按公允價值衡量之金融負債係以公允價值衡量，且相關淨利益及損失，包括任何利息費用，係認列於損益。

其他金融負債後續採有效利息法按攤銷後成本衡量。利息費用及兌換損益係認列於損益。除列時之任何利益或損失亦係認列於損益。

(2)金融負債之除列

合併公司係於合約義務已履行、取消或到期時，除列金融負債。當金融負債條款修改且修改後負債之現金流量有重大差異，則除列原金融負債，並以修改後條款為基礎按公允價值認列新金融負債。

除列金融負債時，其帳面金額與所支付或應支付對價總額(包含任何所移轉之非現金資產或承擔之負債)間之差額認列為損益。

(3)金融資產及負債之互抵

金融資產及金融負債僅於合併公司目前有法律上有可執行之權利進行互抵及有意圖以淨額交割或同時變現資產及清償負債時，方予以互抵並以淨額表達於資產負債表。

(八)存 貨

存貨係以成本與淨變現價值孰低衡量。成本包括使其達可供使用的地點及狀態所發生之取得、產製或加工成本及其他成本，並採加權平均法計算。製成品及在製品存貨之成本包括依適當比例按正常產能分攤之製造費用。

淨變現價值係指正常營業下之估計售價減除估計完工尚需投入之估計成本及完成出售所需之估計成本後之餘額。

(九)投資關聯企業

關聯企業係指合併公司對其財務及營運政策具有重大影響，但非控制或聯合控制者。

英業達股份有限公司及子公司合併財務報告附註(續)

合併公司對於關聯企業之權益採用權益法處理。權益法下，原始取得時係依成本認列，投資成本包含交易之成本。投資關聯企業之帳面金額包括原始投資時所辨認之商譽，減除任何累計減損損失。

合併財務報告包括自具有重大影響之日起至喪失重大影響之日止，於進行與合併公司會計政策一致性之調整後，合併公司依權益比例認列各該投資關聯企業之損益及其他綜合損益之金額。當關聯企業發生非損益及其他綜合損益之權益變動且不影響合併公司對其之持股比例時，合併公司將歸屬於合併公司可享有關聯企業份額下之權益變動按持股比例認列為資本公積。

合併公司與關聯企業間之交易所產生之未實現利益及損失，僅在非關係人投資者對關聯企業之權益範圍內，認列於企業財務報表。

當合併公司依比例應認列關聯企業之損失份額等於或超過其在關聯企業之權益時，即停止認列其損失，而僅於發生法定義務、推定義務或已代該被投資公司支付款項之範圍內，認列額外之損失及相關負債。

合併公司自其投資不再為關聯企業之日起停止採用權益法，並按公允價值衡量保留權益，保留權益之公允價值及處分價款與停止採用權益法當日之投資帳面金額之差額，認列於當期損益。對於先前認列於其他綜合損益中與該投資有關之所有金額，其會計處理之基礎與關聯企業若直接處分相關資產或負債所必須遵循之基礎相同，亦即若先前認列於其他綜合損益之利益或損失，於處分相關資產或負債時須被重分類為損益(或保留盈餘)，則當企業停止採用權益法時，將該利益或損失自權益重分類至損益(或保留盈餘)。若合併公司對關聯企業之所有權權益減少，但持續適用權益法，則合併公司將與該所有權權益之減少有關而先前已認列於其他綜合損益之利益或損失，按上述方式依減少比例作重分類調整。

合併公司對關聯企業之投資若成為對合資之投資，或對合資之投資成為對關聯企業之投資，合併公司持續適用權益法而不對保留權益作再衡量。

關聯企業發行新股時，若合併公司未按持股比例認購，致使持股比例發生變動，並因而使投資之股權淨值發生增減時，其增減數調整資本公積及採用權益法之投資；若此項調整係沖減資本公積，但由採用權益法之投資所產生之資本公積餘額不足時，其差額則借記保留盈餘。惟若屬合併公司未按持股比例認購，致使其對關聯企業之所有權權益減少者，先前於其他綜合損益中所認列與該關聯企業有關之金額係按減少比例重分類，其會計處理之基礎與關聯企業若直接處分相關資產或負債所必須遵循之基礎相同。

英業達股份有限公司及子公司合併財務報告附註(續)

(十)聯合協議

聯合協議係兩方以上具有聯合控制之協議。聯合協議包括聯合營運及合資，並具有下列特性：(a)參與協議者皆受合約協議所約束；(b)合約協議賦予協議者中，至少兩方對該協議具有聯合控制。國際財務報導準則第十一號「聯合協議」將聯合控制定義為合約上同意分享對一協議之控制，其僅於與攸關活動(即對該協議之報酬有重大影響之活動)有關之決策必須取得分享控制之各方一致同意時方始存在。

合資係一項聯合協議，據此對該協議具有聯合控制之各方(即合資者)對於該協議之淨資產具有權利，而非對資產具有權利且負債負有義務。合資者應將其合資權益認列為一項投資，並依IAS28之規定採用權益法處理該投資，除非企業依該準則之規定豁免適用權益法。有關權益法之會計處理，請參考附註六(六)。

合併公司於評估聯合協議之分類時，考量了該協議之架構、單獨載具之法律形式、合約協議之條款及其他事實與情況。於事實及情況改變時，合併公司將重新評估所參與之聯合協議類型是否改變。

(十一)投資性不動產

投資性不動產係指持有供賺取租金或資產增值或二者兼具，而非供正常營業出售、用於生產、提供商品或勞務或作為行政管理目的之不動產。投資性不動產原始以成本衡量，後續以成本減累計折舊及累計減損衡量，其折舊方法、耐用年限及殘值比照不動產、廠房及設備規定。

投資性不動產之處分利益或損失(以淨處分價款與該項目帳面金額間之差額計算)係認列於損益。

當投資性不動產用途變更而重分類為不動產、廠房及設備時，以變更用途時之帳面金額予以重分類。

當期及比較期間之估計耐用年限如下：

房屋及建築	25年
-------	-----

(十二)不動產、廠房及設備

1.認列與衡量

不動產、廠房及設備項目係依成本(包括資本化之借款成本)減累計折舊及任何累計減損衡量。

不動產、廠房及設備之重大組成部分耐用年限不同時，則視為不動產、廠房及設備之單獨項目(主要組成部分)處理。

不動產、廠房及設備之處分利益或損失係認列於損益。

2.後續成本

後續支出僅於其未來經濟效益很有可能流入合併公司時始予以資本化。

英業達股份有限公司及子公司合併財務報告附註(續)

3.折 舊

折舊係依資產成本減除殘值計算，並採直線法於每一組成部分之估計耐用年限內認列於損益。

土地不予提列折舊。

當期及比較期間之估計耐用年限如下：

房屋及建築	10年～50年
機器設備	2年～11年
運輸設備	3年～6年
辦公設備	2年～14年
電器設備	2年～16年
裝潢設備	2年～20年
什項設備	2年～16年

合併公司於每一報導日檢視折舊方法、耐用年限及殘值，並於必要時適當調整。

(十三)租 賃

1.租賃之判斷

合併公司係於合約成立日評估合約是否係屬或包含租賃，若合約轉讓對已辨認資產之使用之控制權一段時間以換得對價，則合約係屬或包含租賃。為評估合約是否係屬租賃，合併公司針對以下項目評估：

- (1)該合約涉及使用一項已辨認資產，該已辨認資產係於合約中被明確指定或藉由於可供使用之時被隱含指定，其實體可區分或可代表實質所有產能。若供應者具有可替換該資產之實質性權利，則該資產並非已辨認資產；且
- (2)於整個使用期間具有取得來自使用已辨認資產之幾乎所有經濟效益之權利；且
- (3)於符合下列情況之一時，取得主導已辨認資產之使用之權利：
 - 客戶在整個使用期間具有主導已辨認資產之使用方式及使用目的之權利。
 - 有關該資產之使用方式及使用目的之攸關決策係預先決定，且：
 - 客戶在整個使用期間具有操作該資產之權利，且供應者並無改變該等操作指示之權利；或
 - 客戶設計該資產之方式已預先決定其整個使用期間之使用方式及使用目的。

2.承租人

合併公司於租賃開始日認列使用權資產及租賃負債，使用權資產係以成本為原始衡量，該成本包含租賃負債之原始衡量金額，調整租賃開始日或之前支付之任何租賃給付，並加計所發生之原始直接成本及為拆卸、移除標的資產及復原其所在地點或標的資產之估計成本，同時減除收取之任何租賃誘因。

英業達股份有限公司及子公司合併財務報告附註(續)

使用權資產後續於租賃開始日至使用權資產之耐用年限屆滿時或租賃期間屆滿時兩者之較早者以直線法提列折舊。此外，合併公司定期評估使用權資產是否發生減損並處理任何已發生之減損損失，並於租賃負債發生再衡量的情況下配合調整使用權資產。

租賃負債係以租賃開始日尚未支付之租賃給付之現值為原始衡量。若租賃隱含利率容易確定，則折現率為該利率，若並非容易確定，則使用合併公司之增額借款利率。一般而言，合併公司係採用其增額借款利率為折現率。

計入租賃負債衡量之租賃給付包括：

- (1) 固定給付，包括實質固定給付；
- (2) 取決於某項指數或費率之變動租賃給付，採用租賃開始日之指數或費率為原始衡量；
- (3) 預期支付之殘值保證金額；及
- (4) 於合理確定將行使購買選擇權或租賃終止選擇權時之行使價格或所須支付之罰款。

租賃負債後續係以有效利息法計提利息，並於發生以下情況時再衡量其金額：

- (1) 用以決定租賃給付之指數或費率變動導致未來租賃給付有變動；
- (2) 預期支付之殘值保證金額有變動；
- (3) 標的資產購買選擇權之評估有變動；
- (4) 對是否行使延長或終止選擇權之估計有所變動，而更改對租賃期間之評估；
- (5) 租賃標的、範圍或其他條款之修改。

租賃負債因前述用以決定租賃給付之指數或費率變動、殘值保證金額有變動以及購買、延長或終止選擇權之評估變動而再衡量時，係相對應調整使用權資產之帳面金額，並於使用權資產之帳面金額減至零時，將剩餘之再衡量金額認列於損益中。

對於減少租賃範圍之租賃修改，則係減少使用權資產之帳面金額以反映租賃之部分或全面終止，並將其與租賃負債再衡量金額間之差額則認列於損益中。

合併公司將不符合投資性不動產定義之使用權資產及租賃負債分別以單行項目表達於資產負債表中。

於租賃成立日或重評估合約是否包含租賃時，合併公司係以相對單獨價格為基礎將合約中之對價分攤至個別租賃組成部份。惟，於承租土地及建物時，合併公司選擇不區分非租賃組成部分而將租賃組成部分及非租賃組成部分視為單一租賃組成部分處理。

英業達股份有限公司及子公司合併財務報告附註(續)

針對宿舍、運輸及其他設備租賃之短期租賃及低價值標的資產租賃，合併公司選擇不認列使用權資產及租賃負債，而係將相關租賃給付依直線基礎於租賃期間內認列為費用。

合併公司針對所有符合下列所有條件之租金減讓，選擇採用實務權宜作法，不評估其是否係租賃修改：

- (1)作為新型冠狀病毒肺炎大流行之直接結果而發生之租金減讓；
- (2)租賃給付之變動導致租賃之修正後對價與該變動前租賃之對價幾乎相同或較小；
- (3)租賃給付之任何減少僅影響原於民國一一〇年六月三十日以前到期之給付；且
- (4)該租賃之其他條款及條件並無實質變動。

於實務權宜作法下，租金減讓導致租賃給付變動時，係於啟動租金減讓之事件或情況發生時將變動數認列於損益。

3.出租人

合併公司為出租人之交易，係於租賃成立日將租賃合約依其是否移轉附屬於標的資產所有權之幾乎所有風險與報酬分類，若是則分類為融資租賃，否則分類為營業租賃。於評估時，合併公司考量包括租賃期間是否涵蓋標的資產經濟年限之主要部分等相關特定指標。

若合併公司為轉租出租人，則係分別處理主租賃及轉租交易，並以主租賃所產生之使用權資產評估轉租交易之分類。若主租賃為短期租賃並適用認列豁免，則應將其轉租交易分類為營業租賃。

若協議包含租賃及非租賃組成部分，合併公司使用國際財務報導準則第十五號之規定分攤合約中之對價。針對營業租賃，合併公司採直線基礎將所收取之租賃給付於租賃期間內認列為租金收入。

(十四)無形資產

1.認列及衡量

收購子公司產生之商譽係以成本減累計減損予以衡量。

研究活動相關支出於發生時認列為損益。

發展支出僅於其能可靠衡量、產品或流程之技術或商業可行性已達成、未來經濟效益很有可能流入合併公司，及合併公司意圖且具充足資源以完成該發展且加以使用或出售該資產時，始予以資本化。其他發展支出則於發生時認列於損益。原始認列後，資本化之發展支出以其成本減除累計攤銷及累計減損後之金額衡量。

合併公司取得其他有限耐用年限之無形資產，係以成本減除累計攤銷與累計減損後之金額衡量。

英業達股份有限公司及子公司合併財務報告附註(續)

2.後續支出

後續支出僅於可增加相關特定資產之未來經濟效益時始予以資本化。所有其他支出於發生時認列於損益，包括內部發展之商譽及品牌。

3.攤銷

除商譽外，攤銷係依資產成本減除估計殘值計算，並自無形資產達可供使用狀態起，採直線法於其估計耐用年限內認列為損益。

當期及比較期間之估計耐用年限如下：

商 標 權 10年

電腦軟體 1年～6年

合併公司於每一報導日檢視無形資產之攤銷方法、耐用年限及殘值，並於必要時適當調整。

(十五)非金融資產減損

合併公司於每一報導日評估是否有跡象顯示非金融資產(除存貨、合約資產及遞延所得稅資產外)之帳面金額可能有減損。若有任一跡象存在，則估計該資產之可回收金額。商譽係每年定期進行減損測試。

為減損測試之目的，係將現金流入大部分獨立於其他個別資產或資產群組之現金流入之一組資產作為最小可辨認資產群組。企業合併取得之商譽係分攤至預期可自合併綜效受益之各現金產生單位或現金產生單位群組。

可回收金額為個別資產或現金產生單位之公允價值減處分成本與其使用價值孰高者。於評估使用價值時，估計未來現金流量係以稅前折現率折算至現值，該折現率應反映現時市場對貨幣時間價值及對該資產或現金產生單位特定風險之評估。

個別資產或現金產生單位之可回收金額若低於帳面金額，則認列減損損失。

減損損失係立即認列於當期損益，且係先減少該現金產生單位受攤商譽之帳面金額，次就該單位內其他各資產帳面金額之比例減少各該資產帳面金額。

商譽以外之非金融資產則僅在不超過該資產若未於以前年度認列減損損失時所決定之帳面金額(減除折舊或攤銷)之範圍內迴轉。

(十六)負債準備

負債準備之認列係因過去事件而負有現時義務，使合併公司未來很有可能需要流出具經濟效益之資源以清償該義務，且該義務之金額能可靠估計。負債準備係以反映目前市場對貨幣時間價值及負債特定風險評估之稅前折現率予以折現，折現之攤銷則認列為利息費用。

1.保 固

保固負債準備係於銷售商品或服務時認列，該項負債準備係根據歷史保固資料及所有可能結果按其相關機率加權衡量。

英業達股份有限公司及子公司合併財務報告附註(續)

2.虧損性合約

當合併公司預期一項合約之義務履行所不可避免之成本超過預期從該合約獲得之經濟效益時，予以認列該虧損性合約之負債準備。該項負債準備係以終止合約之預計成本與持續該合約之預計淨成本孰低者之現值衡量，並於認列虧損性合約負債準備前先行認列與該合約相關資產之所有減損損失。

(十七)客戶合約之收入

收入係按移轉商品或勞務而預期有權取得之對價衡量。合併公司係於對商品或勞務之控制移轉予客戶而滿足履約義務時認列收入。合併公司依主要收入項目說明如下：

1.銷售商品

合併公司係於對產品之控制移轉時認列收入。該產品之控制移轉係指產品已交付給客戶，客戶能完全裁決產品之銷售通路及價格，且已無會影響客戶接受該產品之未履行義務。交付係發生於產品運送至特定地點，其陳舊過時及損失風險已移轉予客戶，及客戶已依據銷售合約接受產品，驗收條款已失效，或合併公司有客觀證據認為已滿足所有驗收條件時。

合併公司於交付商品時認列應收帳款，因合併公司在該時點具無條件收取對價之權利。

2.顧問及管理服務

合併公司提供企業顧問及管理服務，並於提供勞務之財務報導期間認列相關收入。固定價格合約係以截至報導日實際已提供服務占總服務之比例為基礎認列收入，該比例係已發生成本占交易估計總成本之比例決定。

3.財務組成部分

合併公司預期所有客戶合約移轉商品或勞務予客戶之時間與客戶為該商品或勞務付款之時間間隔皆不超過一年，因此，合併公司不調整交易價格之貨幣時間價值。

(十八)員工福利

1.確定提撥計畫

確定提撥計畫之提撥義務係於員工提供服務期間內認列為費用。

2.確定福利計畫

合併公司對確定福利計畫之淨義務係以員工當期或以前期間服務所賺得之未來福利金額折算為現值計算，並減除計畫資產之公允價值。

確定福利義務每年由合格精算師以預計單位福利法精算。當計算結果對合併公司可能有利時，認列資產係以從該計畫退還提撥金或對該計畫減少未來提撥金之形式可得之任何經濟效益之現值為限。計算經濟效益現值時，係考量任何最低資金提撥要求。

英業達股份有限公司及子公司合併財務報告附註(續)

淨確定福利負債之再衡量數，包含精算損益、計畫資產報酬(不包括利息)，及資產上限影響數之任何變動(不包括利息)係立即認列於其他綜合損益，並累計於保留盈餘。合併公司決定淨確定福利負債(資產)之淨利息費用(收入)，係使用年度報導期間開始時所決定之淨確定福利負債(資產)及折現率。確定福利計畫之淨利息費用及其他費用係認列於損益。

計畫修正或縮減時，所產生與前期服務成本或縮減利益或損失相關之福利變動數，係立即認列為損益。合併公司於清償發生時，認列確定福利計畫之清償損益。

3.離職福利

離職福利係當合併公司不再能撤銷該等福利之要約或於認列相關重組成本之孰早者認列為費用。當離職福利不預期於報導日後十二個月內全部清償時，予以折現。

4.短期員工福利

短期員工福利義務係於服務提供時認列為費用。若係因員工過去提供服務而使合併公司負有現時之法定或推定支付義務，且該義務能可靠估計時，將該金額認列為負債。

(十九)股份基礎給付交易

權益交割之股份基礎給付協議以給與日之公允價值，於該獎酬之既得期間內，認列費用並增加相對權益。認列之費用係隨預期符合服務條件及非市價既得條件之獎酬數量予以調整；而最終認列之金額係以既得日符合服務條件及非市價既得條件之獎酬數量為基礎衡量。

有關股份基礎給付獎酬之非既得條件，已反映於股份基礎給付給與日公允價值之衡量，且預期與實際結果間之差異無須作核實調整。

合併公司股份基礎給付之給與日為本公司與員工雙方就認購價格及既得股數達成共識之日。

(二十)所得稅

所得稅包括當期及遞延所得稅。除與企業合併、直接認列於權益或其他綜合損益之項目相關者外，當期所得稅及遞延所得稅應認列於損益。

當期所得稅包括依據當年度課稅所得(損失)計算之預計應付所得稅或應收退稅款，及任何對以前年度應付所得稅或應收退稅款之調整。其金額係按報導日之法定稅率或實質性立法之稅率衡量預期將支付或收取款項之最佳估計值。

遞延所得稅係就資產及負債於財務報導目的之帳面金額與其課稅基礎之暫時性差異予以衡量認列。下列情況產生之暫時性差異不予認列遞延所得稅：

- 1.非屬企業合併之交易原始認列之資產或負債，且於交易當時不影響會計利潤及課稅所得(損失)者；

英業達股份有限公司及子公司合併財務報告附註(續)

- 2.因投資子公司、關聯企業及合資權益所產生之暫時性差異，合併公司可控制暫時性差異迴轉之時點且很有可能於可預見之未來不會迴轉者；以及
- 3.商譽原始認列所產生之應課稅暫時性差異。

對於未使用之課稅損失及未使用所得稅抵減遞轉後期，與可減除暫時性差異，在很有可能有未來課稅所得可供使用之範圍內，認列為遞延所得稅資產。並於每一報導日予以重評估，就相關所得稅利益非屬很有可能實現之範圍內予以調減；或在變成很有可能有足夠課稅所得之範圍內迴轉原已減少之金額。

遞延所得稅係以預期暫時性差異迴轉時之稅率衡量，採用報導日之法定稅率或實質性立法稅率為基礎。

合併公司僅於同時符合下列條件時，始將遞延所得稅資產及遞延所得稅負債互抵：

- 1.有法定執行權將當期所得稅資產及當期所得稅負債互抵；且
- 2.遞延所得稅資產及遞延所得稅負債與下列由同一稅捐機關課徵所得稅之納稅主體之一有關：
 - (1)同一納稅主體；或
 - (2)不同納稅主體，惟各主體意圖在重大金額之遞延所得稅資產預期回收及遞延所得稅負債預期清償之每一未來期間，將當期所得稅負債及資產以淨額基礎清償，或同時實現資產及清償負債。

(廿一)企業合併

合併公司對每一企業合併皆採用收購法處理，商譽係依收購日移轉對價之公允價值，包括歸屬於被收購者任何非控制權益之金額，減除所取得之可辨認資產及承擔之負債之淨額(通常為公允價值)進行衡量。若減除後之餘額為負數，則合併公司重新評估是否已正確辨認所有取得之資產及所有承擔之負債後，始將廉價購買利益認列於損益。

除與發行債務或權益工具相關者外，與企業合併相關之交易成本均應於發生時立即認列為合併公司之費用。

被收購者之非控制權益中，若屬現時所有權權益，且其持有者有權於清算發生時按比例份額享有企業淨資產者，合併公司係依逐筆交易基礎，選擇按收購日之公允價值或按現時所有權工具對被收購者可辨認淨資產之已認列金額所享有之比例份額衡量之。其他非控制權益則按其收購日之公允價值或依金管會認可之國際財務報導準則所規定之其他基礎衡量。

英業達股份有限公司及子公司合併財務報告附註(續)

(廿二)每股盈餘

合併公司列示歸屬於本公司普通股權益持有人之基本及稀釋每股盈餘。合併公司基本每股盈餘係以歸屬於本公司普通股權益持有人之損益，除以當期加權平均流通在外普通股股數計算之。稀釋每股盈餘則係將歸屬於本公司普通股權益持有人之損益及加權平均流通在外普通股股數，分別調整所有潛在稀釋普通股之影響後計算之。合併公司之潛在稀釋普通股包括員工酬勞估計數。

(廿三)部門資訊

營運部門係合併公司之組成部分，從事可能賺得收入並發生費用(包括與合併公司內其他組成部分間交易相關之收入及費用)之經營活動。所有營運部門之營運結果均定期由合併公司主要營運決策者複核，以制定分配資源予該部門之決策並評量其績效。各營運部門均具單獨之財務資訊。

五、重大會計判斷、估計及假設不確定性之主要來源

管理階層依金管會認可之國際財務報導準則編製本合併財務報告時，必須作出判斷、估計及假設，其將對會計政策之採用及資產、負債、收益及費用之報導金額有所影響。實際結果可能與估計存有差異。

管理階層持續檢視估計及基本假設，會計估計變動於變動期間及受影響之未來期間予以認列。

以下假設及估計之不確定性具有導致資產及負債帳面金額於下個財務年度重大調整之重大風險，且已反映新冠病毒疫情所造成之影響，其相關資訊如下：

(一)存貨之評價

由於存貨須以成本與淨變現價值孰低衡量，合併公司評估報導日存貨因正常損耗、過時陳舊或無市場銷售價值之金額，並將存貨成本沖減至淨變現價值。此存貨評價主要係依未來特定期間內之產品需求為估計基礎，故可能因產業快速變遷而產生重大變動。存貨評價估列情形請詳附註六(五)。

六、重要會計項目之說明

(一)現金及約當現金

	109.12.31	108.12.31
庫存現金	\$ 7,013	9,416
活期及支票存款	27,934,618	16,249,163
定期存款	5,009,964	2,694,388
現金流量表所列之現金及約當現金	<u>\$ 32,951,595</u>	<u>18,952,967</u>

合併公司金融資產之利率風險及敏感度分析之揭露請詳附註六(廿四)。

英業達股份有限公司及子公司合併財務報告附註(續)

(二)透過損益按公允價值衡量之金融資產及負債及透過其他綜合損益按公允價值衡量之金融資產

1.透過損益按公允價值衡量之金融資產及金融負債

	109.12.31	108.12.31
透過損益按公允價值衡量之金融資產：		
非避險之衍生工具		
遠期外匯合約	\$ 13,606	-
換匯合約	237,568	125,305
非衍生金融資產		
上市(櫃)公司股票	145,460	115,909
興櫃公司股票	232,340	-
無公開報價金融工具	1,033,760	3,660,455
無擔保可轉換債券	31,210	56,799
合 計	<u>\$ 1,693,944</u>	<u>3,958,468</u>
透過損益按公允價值衡量之金融負債：		
非避險之衍生工具		
遠期外匯合約	\$ 210,598	108,175
換 匯	39,538	-
合 計	<u>\$ 250,136</u>	<u>108,175</u>

從事非避險之衍生性金融工具交易係用以規避因營業、融資及投資活動所暴露之匯率與利率風險，合併公司因未適用避險會計列報為強制透過損益按公允價值衡量之金融資產及持有供交易之金融負債之衍生工具明細如下：

(1)金融資產：

109.12.31			
	合約金額 (千元)	幣 別	到期期間
換 匯	USD 715,000	美元兌台幣	110.01.07~110.06.11
遠期外匯	USD 214,000	美元兌台幣	110.01.06~110.06.09
108.12.31			
	合約金額 (千元)	幣 別	到期期間
換 匯	USD 335,000	美元兌台幣	109.02.18-109.03.18

英業達股份有限公司及子公司合併財務報告附註(續)

(2)金融負債：

109.12.31				
		合約金額 (千元)	幣 別	到期期間
換 匯	USD	114,000	美元兌台幣	110.01.06-110.03.25
遠期外匯	USD	615,000	美元兌台幣	110.01.07~110.06.11
遠期外匯	USD	28,306	美元兌人民幣	110.07.05
108.12.31				
		合約金額 (千元)	幣 別	到期期間
遠期外匯	USD	335,000	美元兌台幣	109.02.18-109.03.18

2.透過其他綜合損益按公允價值衡量之金融資產

	109.12.31	108.12.31
透過其他綜合損益按公允價值衡量之權益工具：		
上市(櫃)公司股票	\$ 1,496,291	1,323,651
非上市(櫃)公司股票	3,567,206	2,114,517
合 計	<u>\$ 5,063,497</u>	<u>3,438,168</u>

(1)透過其他綜合損益按公允價值衡量之權益工具投資

合併公司持有該等權益工具投資為長期策略性投資且非為交易目的所持有，故已指定為透過其他綜合損益按公允價值衡量。

全球策略創業投資股份有限公司於民國一〇九年十一月十七日清算，合併公司收到剩餘財產之公允價值為14,150千元，累積處分損失14,200千元，故已將前述累積處分損失自其他權益轉至保留盈餘。

合併公司於民國一〇八年度因營運策略，故出售透過其他綜合損益按公允價值衡量之金融資產，處分時之公允價值為29,964千元，累積處分損失計20,036千元，已將前述累積處分損失自其他權益轉至保留盈餘。

(2)信用風險及市場風險資訊請詳附註六(廿四)。

(3)民國一〇九年十二月三十一日，合併公司之金融資產均未有提供作質押擔保之情形。

(三)應收票據及應收帳款

	109.12.31	108.12.31
應收帳款－非關係人	\$ 91,807,993	88,594,198
應收帳款－關係人	75,749	-
減：備抵損失	(72,433)	(102,855)
	<u>\$ 91,811,309</u>	<u>88,491,343</u>

英業達股份有限公司及子公司合併財務報告附註(續)

合併公司評估係藉由收取合約現金流量及出售金融資產達成目的之經營模式持有部分應收帳款，故以透過其他綜合損益按公允價值衡量該等應收帳款，於民國一〇九年及一〇八年十二月三十一日金額分別為2,035,693千元及3,061,165千元。

合併公司針對所有應收票據及應收帳款採用簡化作法估計預期信用損失，亦即使用存續期間預期信用損失衡量，為此衡量目的，該等應收票據及應收帳款係按代表客戶依據合約條款支付所有到期金額能力之共同信用風險特性予以分組，並已納入前瞻性之資訊，包括總體經濟及相關產業資訊。合併公司應收票據及應收帳款之預期信用損失分析如下：

	109.12.31		
	應收帳款 帳面金額	加權平均預期 信用損失率	備抵存續期間 預期信用損失
未逾期	\$ 90,849,182	0%~0.5%	57,719
逾期180天以下	1,031,417	0.04%~10%	11,802
逾期超過180天	3,143	0.04%~100%	2,912
	\$ 91,883,742		72,433

截至民國一一〇年二月二十八日，合併公司期後已收回59,848,686千元。

	108.12.31		
	應收帳款 帳面金額	加權平均預期 信用損失率	備抵存續期間 預期信用損失
未逾期	\$ 84,510,859	0%~1%	89,828
逾期180天以下	3,963,098	0.04%~10%	11,504
逾期超過180天	120,241	0.04%~100%	1,523
	\$ 88,594,198		102,855

合併公司應收票據及應收帳款之備抵損失變動表如下：

	109年度	108年度
期初餘額	\$ 102,855	120,009
認列減損損失(迴轉利益)	(29,537)	(6,081)
因無法收回而沖銷之款項	(986)	(10,903)
匯率影響數	101	(170)
期末餘額	\$ 72,433	102,855

應收款項之備抵呆帳科目係用於記錄預期信用減損損失，惟若合併公司確信相關款項可能無法回收者，則於認為款項無法收回時，執行相關法律行動後，將累計減損沖轉應收帳款。

民國一〇九年及一〇八年十二月三十一日，未將上述應收款項設定質押作為借款擔保。

英業達股份有限公司及子公司合併財務報告附註(續)

合併公司民國一〇九年及一〇八年十二月三十一日有關符合除列條件之應收帳款債權移轉相關資訊明細如下：

單位：千元

109.12.31						
讓售對象	除列金額	尚可預支金額	已預支金額	轉列其他應收款金額	利率區間	其他重要事項
非關係人	<u>\$ 26,692,929</u>	<u>USD 153,413</u>	<u>USD 937,252</u>	-	0.99%~1.45%	應收帳款承購為無追索權但債務人信用風險以外之風險仍由債權人負擔。
註						
108.12.31						
讓售對象	除列金額	尚可預支金額	已預支金額	轉列其他應收款金額	利率區間	其他重要事項
非關係人	<u>\$ 25,959,896</u>	註	<u>USD 863,028</u>	-	2.58%~2.74%	應收帳款承購為無追索權但債務人信用風險以外之風險仍由債權人負擔。

註：由讓售對象提供予合併公司客戶之額度，並向合併公司購買該客戶之應收帳款債權。

(四)其他應收款

	109.12.31	108.12.31
其他應收款—關係人	\$ 66	1,305
其他應收款—非關係人	844,375	753,670
	<u>\$ 844,441</u>	<u>754,975</u>

(五)存 貨

	109.12.31	108.12.31
原料及消耗品	\$ 28,128,939	24,313,559
在 製 品	6,541,004	8,709,279
製 成 品	5,518,187	4,288,687
在途材料	1,228,193	34,017
	<u>\$ 41,416,323</u>	<u>37,345,542</u>

英業達股份有限公司及子公司合併財務報告附註(續)

民國一〇九年度及一〇八年度存貨回升利益分別為204,495千元及170,081千元，主係因先前導致存貨淨變現價值低於成本之因素因存貨報廢、處分而消失，致存貨淨變現價值增加而認列營業成本減項。民國一〇九年度及一〇八年度因閒置產能產生的費損分別為177,928千元及189,385千元。

民國一〇九年及一〇八年十二月三十一日合併公司之存貨均未有提供質押擔保之情形。

(六)採用權益法之投資

合併公司於報導日採用權益法之投資列示如下：

	<u>109.12.31</u>	<u>108.12.31</u>
關聯企業	<u>\$ 211,643</u>	<u>247,194</u>

1.關聯企業

合併公司採用權益法之關聯企業屬個別不重大者，其彙總財務資訊如下，該等財務資訊係於合併公司之合併財務報告中所包含之金額：

	<u>109.12.31</u>	<u>108.12.31</u>
對個別不重大關聯企業之權益之期末彙總帳面金額	<u>\$ 211,643</u>	<u>247,194</u>

	<u>109年度</u>	<u>108年度</u>
歸屬於合併公司之份額：		
繼續營業單位本期淨損	\$ (18,318)	(24,459)
其他綜合損益	<u>(17,285)</u>	<u>(1,653)</u>
綜合損益總額	<u>\$ (35,603)</u>	<u>(26,112)</u>

民國一〇九年及一〇八年十二月三十一日，合併公司之採用權益法之投資均未有提供作質押擔保之情形。

2.對被投公司是否具實質控制之判斷

合併公司持有無敵科技(股)公司(以下簡稱無敵公司)37.528%之有表決權股份，無敵公司具六名董事，合併公司僅取得一名董事席次，對被投資公司營運上之攸關活動及變動報酬無絕對權力及主導能力，故評估為無控制力。

英業達股份有限公司及子公司合併財務報告附註(續)

(七)喪失對子公司之控制

益通公司於民國一〇九年經股東會決議解散，目前進行清算中，合併公司喪失對其之控制。

處分之子公司資產與負債之帳面金額明細如下：

現金及約當現金	\$ 5,710
不動產、廠房及設備	302,951
投資性不動產	1,026,336
其他應收款	40
其他流動資產	27,253
其他資產	239,358
應付票據	(395)
其他應付款	(19,369)
長期應付款	(190,000)
其他負債	(109,093)
先前子公司淨資產之帳面金額	<u><u>\$ 1,282,791</u></u>

(八)不動產、廠房及設備

合併公司民國一〇九年度及一〇八年度不動產、廠房及設備之成本、折舊及減損損失變動明細如下：

	土 地	房屋及建築	機器設備	運輸設備	辦公設備	其他設備	租賃改良物	其 他	總 計
成本或認定成本：									
民國109年1月1日餘額	\$ 7,884,298	20,800,616	24,774,688	103,832	5,325,639	10,517,913	665,838	1,851,731	71,924,555
增 添	-	3,730	928,886	261	379,645	201,185	11,323	1,019,096	2,544,126
處 分	-	(1,934,553)	(2,728,309)	(535)	(427,344)	(1,941,375)	(2,372)	-	(7,034,488)
其 他	(99,541)	(1,413,577)	(2,147,735)	-	3,293	107,073	(268,277)	(734,064)	(4,552,828)
匯率變動之影響	-	(111,783)	(252,331)	(304)	(101,365)	(80,994)	(10,119)	23,961	(532,935)
民國109年12月31日餘額	<u>\$ 7,784,757</u>	<u>17,344,433</u>	<u>20,575,199</u>	<u>103,254</u>	<u>5,179,868</u>	<u>8,803,802</u>	<u>396,393</u>	<u>2,160,724</u>	<u>62,348,430</u>
民國108年1月1日餘額	\$ 6,723,319	21,223,870	26,824,081	107,596	5,301,457	10,607,750	1,448,410	895,869	73,132,352
增 添	1,160,979	26,287	1,038,500	6,197	362,160	188,424	43,989	1,060,361	3,886,897
處 分	-	-	(2,832,173)	(7,676)	(268,183)	(102,842)	(818,744)	-	(4,029,618)
其 他	-	945	125,735	-	8,440	48,304	-	(81,929)	101,495
匯率變動之影響	-	(450,486)	(381,455)	(2,285)	(78,235)	(223,723)	(7,817)	(22,570)	(1,166,571)
民國108年12月31日餘額	<u>\$ 7,884,298</u>	<u>20,800,616</u>	<u>24,774,688</u>	<u>103,832</u>	<u>5,325,639</u>	<u>10,517,913</u>	<u>665,838</u>	<u>1,851,731</u>	<u>71,924,555</u>

英業達股份有限公司及子公司合併財務報告附註(續)

	土 地	房屋及建築	機器設備	運輸設備	辦公設備	其他設備	租賃改良物	其 他	總 計
折舊及減損損失：									
民國109年1月1日餘額	\$ 10,231	6,653,767	20,714,397	71,883	4,683,815	8,540,656	520,348	-	41,195,097
本年度折舊	-	390,371	1,248,589	11,787	379,979	527,463	46,496	-	2,604,685
處 分	-	(1,357,351)	(2,426,248)	(535)	(455,805)	(1,902,176)	(2,043)	-	(6,144,158)
提列減損損失	-	-	800,125	-	-	149,690	-	-	949,815
其 他	(10,231)	(1,199,936)	(2,338,422)	-	(16,142)	(13,414)	(6,996)	-	(3,585,141)
匯率變動之影響	-	(26,203)	(200,414)	(130)	(82,070)	(76,162)	(291,472)	-	(676,451)
民國109年12月31日餘額	<u>\$ -</u>	<u>4,460,648</u>	<u>17,798,027</u>	<u>83,005</u>	<u>4,509,777</u>	<u>7,226,057</u>	<u>266,333</u>	<u>-</u>	<u>34,343,847</u>
民國108年1月1日餘額	\$ 9,183	6,358,805	22,157,507	67,329	4,632,500	8,276,131	1,306,381	-	42,807,836
本年度折舊	-	447,101	1,405,856	13,709	371,935	574,099	36,795	-	2,849,495
處 分	-	-	(2,811,683)	(7,495)	(256,028)	(101,929)	(818,710)	-	(3,995,845)
提列減損損失	1,048	945	285,487	-	109	5,978	292	-	293,859
匯率變動之影響	-	(153,084)	(322,770)	(1,660)	(64,701)	(213,623)	(4,410)	-	(760,248)
民國108年12月31日餘額	<u>\$ 10,231</u>	<u>6,653,767</u>	<u>20,714,397</u>	<u>71,883</u>	<u>4,683,815</u>	<u>8,540,656</u>	<u>520,348</u>	<u>-</u>	<u>41,195,097</u>
帳面價值：									
民國109年12月31日	<u>\$ 7,784,757</u>	<u>12,883,785</u>	<u>2,777,172</u>	<u>20,249</u>	<u>670,091</u>	<u>1,577,745</u>	<u>130,060</u>	<u>2,160,724</u>	<u>28,004,583</u>
民國108年1月1日	<u>\$ 6,714,136</u>	<u>14,865,065</u>	<u>4,666,574</u>	<u>40,267</u>	<u>668,957</u>	<u>2,331,619</u>	<u>142,029</u>	<u>895,869</u>	<u>30,324,516</u>
民國108年12月31日	<u>\$ 7,874,067</u>	<u>14,146,849</u>	<u>4,060,291</u>	<u>31,949</u>	<u>641,824</u>	<u>1,977,257</u>	<u>145,490</u>	<u>1,851,731</u>	<u>30,729,458</u>

民國一〇九年及一〇八年十二月三十一日部分資產已作為長期借款及融資額度擔保之明細，請詳附註八；合併公司就有減損跡象之不動產、廠房及設備執行之減損測試，以過去經驗及實際營運結果，民國一〇九年度及一〇八年度使用之折現率分別為11.40%及10.50%，並採用使用價值作為減損測試時之可回收價值，依帳面價值與使用價值之差額分別提列減損損失949,815千元及30,256千元。

益通公司於民國一〇八年六月二十一日經股東會決議停止太陽能電池業務生產及處分相關資產，益通公司重新評估減損提列情形，於民國一〇八年十二月三十一日增加提列相關資產之減損損失為263,603千元。

英順達科技公司於民國一〇九年一月十六日處分房屋及建築，相關資訊請參閱附註十三。

英業達股份有限公司及子公司合併財務報告附註(續)

(九)使用權資產

合併公司承租土地、房屋及建築、及運輸設備及其他等之成本、折舊及減損損失，其變動明細如下：

	土 地	房 屋 及 建 築	運輸設備	其他設備	總 計
使用權資產成本：					
原民國109年1月1日餘額	\$ 2,594,248	1,199,936	15,368	5,087	3,814,639
增 添	4,427	96,228	3,193	-	103,848
解 約	(188,602)	(17,578)	(181)	(4,432)	(210,793)
其 他	76,078	103,651	(2,914)	-	176,815
匯率變動之影響	15,100	(9,360)	(115)	(35)	5,590
民國109年12月31日餘額	\$ 2,501,251	1,372,877	15,351	620	3,890,099
民國108年1月1日餘額	\$ 2,834,870	739,876	8,232	6,126	3,589,104
增 添	2,433	489,540	7,168	-	499,141
解 約	(142,852)	(1,407)	-	(1,030)	(145,289)
匯率變動之影響	(100,203)	(28,073)	(32)	(9)	(128,317)
民國108年12月31日餘額	\$ 2,594,248	1,199,936	15,368	5,087	3,814,639
使用權資產之折舊及減損損失：					
原民國109年1月1日餘額	\$ 87,481	174,934	4,658	1,440	268,513
本期折舊	70,875	207,032	5,682	1,062	284,651
解 約	(32,698)	(16,597)	(181)	(1,862)	(51,338)
其 他	(10,768)	-	(1,053)	-	(11,821)
匯率變動之影響	826	(4,529)	(64)	(30)	(3,797)
民國109年12月31日餘額	\$ 115,716	360,840	9,042	610	486,208
民國108年1月1日餘額	\$ -	-	-	-	-
本期折舊	103,985	179,681	4,679	1,624	289,969
解 約	-	-	-	(174)	(174)
匯率變動之影響	(16,504)	(4,747)	(21)	(10)	(21,282)
民國108年12月31日餘額	\$ 87,481	174,934	4,658	1,440	268,513
帳面價值：					
民國109年12月31日	\$ 2,385,535	1,012,037	6,309	10	3,403,891
民國108年1月1日	\$ 2,834,870	739,876	8,232	6,126	3,589,104
民國108年12月31日	\$ 2,506,767	1,025,002	10,710	3,647	3,546,126

英業達股份有限公司及子公司合併財務報告附註(續)

(十)投資性不動產

合併公司投資性不動產之明細如下：

	房屋及建築
成本或認定成本：	
民國109年1月1日餘額	\$ 1,569,906
其 他	<u>(1,569,906)</u>
民國109年12月31日餘額	<u>\$ -</u>
民國108年1月1日餘額	\$ 1,567,942
重 分 類	<u>1,964</u>
民國108年12月31日餘額	<u>\$ 1,569,906</u>
折舊及減損損失：	
民國109年1月1日餘額	\$ 876,591
本年度折舊	12,262
其 他	<u>(888,853)</u>
民國109年12月31日餘額	<u>\$ -</u>
民國108年1月1日餘額	\$ 827,673
本年度折舊	<u>48,918</u>
民國108年12月31日餘額	<u>\$ 876,591</u>
帳面金額：	
民國109年12月31日	<u>\$ -</u>
民國108年1月1日	<u>\$ 740,269</u>
民國108年12月31日	<u>\$ 693,315</u>
公允價值：	
民國109年12月31日	<u>\$ -</u>
民國108年12月31日	<u>\$ 1,121,740</u>

合併公司經評估部份房屋建築持有之目的係為賺取租金或資本增值利益，故將其自不動產、廠房重分類至投資性不動產項下。

英業達股份有限公司及子公司合併財務報告附註(續)

益通公司為利於未來出售安南區科技二路之廠辦建築物及享有已繳租金可抵扣土地價款，故向經濟部工業局申請購置安南區科工段455及455-1地號之土地並於民國一〇九年一月三日取得核准函，土地售價為687,108千元，扣除已付租金及擔保金等後支付327,587千元。益通公司為因應購置土地之需求，於民國一〇九年一月三十一日與關係人簽訂借貸合約書並於民國一〇九年二月四日借款190,000千元。惟合併公司已於民國一〇九年三月二十六日對益通公司喪失控制能力，故投資性不動產已全數移除。

民國一〇八年十二月三十一日合併公司之投資性不動產質押情形，請參閱附註八。

(十一)無形資產

	商 譽	專利權 及商標權	電腦軟體 成本	總 計
成 本：				
民國109年1月1日餘額	\$ 980,719	456	1,122,935	2,104,110
單獨取得—增添	-	-	118,581	118,581
處 分	-	-	(68,586)	(68,586)
重 分 類	-	(456)	-	(456)
匯率變動影響數	-	-	84	84
民國109年12月31日餘額	<u>\$ 980,719</u>	<u>-</u>	<u>1,173,014</u>	<u>2,153,733</u>
民國108年1月1日餘額	\$ 980,719	456	1,017,473	1,998,648
單獨取得—增添	-	-	226,789	226,789
處 分	-	-	(121,112)	(121,112)
匯率變動影響數	-	-	(215)	(215)
民國108年12月31日餘額	<u>\$ 980,719</u>	<u>456</u>	<u>1,122,935</u>	<u>2,104,110</u>
攤銷及減損損失：				
民國109年1月1日餘額	\$ 172,299	456	1,050,581	1,223,336
本期攤銷	-	-	123,559	123,559
處 分	-	-	(68,586)	(68,586)
重 分 類	-	(456)	-	(456)
匯率變動影響數	-	-	79	79
民國109年12月31日餘額	<u>\$ 172,299</u>	<u>-</u>	<u>1,105,633</u>	<u>1,277,932</u>
民國108年1月1日餘額	\$ 172,299	456	940,586	1,113,341
本期攤銷	-	-	231,299	231,299
處 分	-	-	(121,112)	(121,112)
匯率變動影響數	-	-	(192)	(192)
民國108年12月31日餘額	<u>\$ 172,299</u>	<u>456</u>	<u>1,050,581</u>	<u>1,223,336</u>

英業達股份有限公司及子公司合併財務報告附註(續)

	商 譽	專利權 及商標權	電腦軟體 成本	總 計
帳面價值：				
民國109年12月31日餘額	\$ 808,420	-	67,381	875,801
民國108年1月1日	\$ 808,420	-	76,887	885,307
民國108年12月31日餘額	\$ 808,420	-	72,354	880,774

民國一〇九年度及一〇八年度無形資產攤銷費用及減損損失分別列報於合併綜合損益表之下列項目：

	109年度	108年度
營業成本	\$ 7,466	107,840
營業費用	116,093	123,459
合 計	\$ 123,559	231,299

民國一〇九年及一〇八年十二月三十一日，合併公司未將上述無形資產提供擔保。

(十二)其他流動資產及其他非流動資產

合併公司其他流動資產及其他非流動資產之明細如下：

	109.12.31	108.12.31
存出保證金	\$ 69,662	173,802
預付貨款	21,581	6,724
受限制資產	1,127,892	64,081
代 付 款	2,511,971	-
遞延所得稅資產	1,767,526	1,653,148
其 他	2,385,778	2,156,768
	\$ 7,884,410	4,054,523

合併公司就銷貨並對同一對象進貨生產以完成銷貨合約之交易，判斷其交易實質，合併公司乃屬代理人性質，故交易採進銷貨沖抵後之淨額列示，進貨仍未使用之存貨則列為代付款。

民國一〇九年及一〇八年十二月三十一日，合併公司之其他資產提供擔保情形，請參閱附註八。

英業達股份有限公司及子公司合併財務報告附註(續)

(十三)長短期借款

合併公司長短期借款之明細、條件與條款如下：

109.12.31				
	利率區間	幣別	到期日	金 額
擔保銀行借款	1.19%~5.23%	TWD	120.02.26	\$ 3,050,000
		CNY	113.02.14	544,825
無擔保銀行借款	0.48%~2.90%	TWD	110.01.06~110.05.31	9,320,106
		USD	110.01.06~111.10.14	28,293,818
		EUR	110.05.31	3,575
合 計				<u>\$ 41,212,324</u>
流 動				\$ 32,221,499
非 流 動				8,990,825
合 計				<u>\$ 41,212,324</u>
尚未使用額度				<u>\$ 70,541,804</u>
108.12.31				
	利率區間	幣別	到期日	金 額
擔保銀行借款	1.44%~5.23%	TWD	120.02.26	\$ 3,350,000
		CNY	113.02.14	833,134
無擔保銀行借款	0.65%~3.79%	TWD	109.01.03~109.07.25	5,847,701
		USD	109.01.03~109.11.17	19,377,878
合 計				<u>\$ 29,408,713</u>
流 動				\$ 25,525,579
非 流 動				3,883,134
合 計				<u>\$ 29,408,713</u>
尚未使用額度				<u>\$ 75,851,186</u>

1.合併公司以資產設定抵押供銀行借款之擔保情形請詳附註八。

2.重要借款限制條款

合併公司與多家金融機構簽訂聯合授信合約，依授信合約規定於借款期間內，合併公司年度財務報表須維持資產負債表日特定之流動比率、銀行借款比率、利息保障倍數及有形淨值等，如違反借款合同特定條件，則依約即期予以清償。合併公司於民國一〇九年及一〇八年十二月三十一日均無違反上述財務比率限制情事。

英業達股份有限公司及子公司合併財務報告附註(續)

3.銀行借款合同

英穩達公司依「經濟部協助企業辦理銀行債權債務協商作業要點」於民國一〇九年四月七日向經濟部工業局申請協助辦理銀行債權債務協商，請求長短期借款展延還款期限一年，已於民國一〇九年四月三十日及五月十八日召開銀行團會議，並於民國一〇九年六月十日獲債權銀行債權總額二分之一以上同意。於展延期間內(迄民國一一〇年五月三十一日止)，不予以核算財務比率；新台幣借款利率按1.50%計算(惟不得低於大股東墊款利息)，美金借款利率按2.20%計算。

(十四)租賃負債

合併公司租賃負債之帳面金額如下：

	109.12.31	108.12.31
流動	\$ 216,479	200,289
非流動	\$ 748,035	976,791

到期分析請詳附註六(廿四)金融工具。

認列於損益之金額如下：

	109年度	108年度
租賃負債之利息費用	\$ 29,006	33,318
不計入租賃負債衡量之變動租賃給付	\$ 44,532	138,426
短期租賃之費用	\$ 29,999	77,005
低價值租賃資產之費用(不包含短期租賃之低價值租賃)	\$ 52,154	8,969
新型冠狀病毒肺炎相關租金減讓(認列為使用權資產折舊費用之減少)	\$ 6,203	-

認列於現金流量表之金額如下：

	109年度	108年度
租賃之現金流出總額	\$ 354,936	454,696

1.土地、房屋及建築之租賃

合併公司承租土地、房屋及建築作為辦公處所及廠房，辦公處所之租賃期間通常為二～十三年，部份租賃包含在租賃期間屆滿時得延長與原合約相同期間之選擇權。

英業達股份有限公司及子公司合併財務報告附註(續)

部分設備之租賃合約包含租賃延長或租賃終止之選擇權，該等合約係由各公司分別管理，因此所約定之個別條款及條件於合併公司內有所不同。該等選擇權僅合併公司具有可執行之權利，出租人並無此權利。在無法合理確定將行使可選擇之延長租賃期間之情況下，與選擇權所涵蓋期間之相關給付並不計入租賃負債。

2.其他租賃

合併公司承租運輸及其他設備之租賃期間為二至五年間，部份租賃合約約定合併公司於租賃期間屆滿時具有購買所承租資產之選擇權，部份合約則於租賃期間屆滿時由合併公司保證所承租資產之殘值。

另，合併公司承租宿舍、運輸及其他設備之租賃期間為一至二年間，該等租賃為短期及低價值標的租賃，合併公司選擇適用豁免認列規定而不認列其相關使用權資產及租賃負債。

(十五)營業租賃

民國一〇九年及一〇八年十二月三十一日租賃給付之到期分析以報導日後將收取之未折現租賃給付總額列示如下表：

	109.12.31	108.12.31
低於一年	\$ 296,860	178,121
一至二年	211,283	137,669
二至三年	137,976	99,733
三至四年	59,269	69,278
四至五年	55,332	34,846
五年以上	13,965	41,354
未折現租賃給付總額	<u>\$ 774,685</u>	<u>561,001</u>

民國一〇九年度及一〇八年度產生之租金收入分別為246,232千元及291,270千元。

(十六)員工福利

1.確定福利計畫

合併公司確定福利義務現值與計畫資產公允價值之調節如下：

	109.12.31	108.12.31
確定福利義務現值	\$ 1,768,018	1,736,857
計畫資產之公允價值	(1,192,773)	(1,155,255)
淨確定福利負債	<u>\$ 575,245</u>	<u>581,602</u>

合併公司之確定福利計畫提撥至台灣銀行之勞工退休準備金專戶。適用勞動基準法之每位員工之退休支付，係依據服務年資所獲得之基數及其退休前六個月之平均薪資計算。民國一〇九年度及一〇八年度分別帳列其他流動資產金額為80,926千元及58,799千元。

英業達股份有限公司及子公司合併財務報告附註(續)

(1)計畫資產組成

合併公司依勞動基準法提撥之退休基金係由勞動部勞動基金運用局(以下簡稱勞動基金局)統籌管理，依「勞工退休基金收支保管及運用辦法」規定，基金之運用，其每年決算分配之最低收益，不得低於依當地銀行二年定期存款利率計算之收益。

截至報導日，合併公司之台灣銀行勞工退休準備金專戶餘額計1,186,634千元。勞工退休基金資產運用之資料包括基金收益率以及基金資產配置，請詳勞動部勞動基金運用局網站公布之資訊。

(2)確定福利義務現值之變動

合併公司民國一〇九年度及一〇八年度確定福利義務現值變動如下：

	109年度	108年度
1月1日確定福利義務	\$ 1,736,857	1,698,756
當期服務成本及利息	26,212	31,862
淨確定福利負債再衡量數		
—因人口統計假設變動所產生之精算損益	-	157
—經驗調整造成之精算損益	47,255	6,237
—因財務假設變動所產生之精算損益	43,393	62,157
計畫支付之福利	(85,189)	(62,312)
清 償	(510)	-
12月31日確定福利義務	<u>\$ 1,768,018</u>	<u>1,736,857</u>

(3)計畫資產公允價值之變動

合併公司民國一〇九年度及一〇八年度確定福利計畫資產公允價值之變動如下：

	109年度	108年度
1月1日計畫資產之公允價值	\$ 1,155,255	1,083,799
利息收入	8,910	12,136
淨確定福利負債再衡量數		
—計畫資產報酬(不含當期利息)	36,920	36,268
已提撥至計畫之金額	85,974	85,364
計畫已支付之福利	(85,189)	(62,312)
清 償	(9,097)	-
12月31日計畫資產之公允價值	<u>\$ 1,192,773</u>	<u>1,155,255</u>

英業達股份有限公司及子公司合併財務報告附註(續)

(4)認列為損益之費用

合併公司民國一〇九年度及一〇八年度列報為費用之明細如下：

	109年度	108年度
當期服務成本	\$ 13,202	13,268
淨確定福利負債之淨利息	4,100	6,458
	\$ 17,302	19,726
營業成本	\$ 1,757	1,877
推銷費用	1,907	2,172
管理費用	4,367	5,096
研究發展費用	9,271	10,581
	\$ 17,302	19,726

(5)精算假設

合併公司於財務報導結束日用以決定確定福利義務現值之重大精算假設如下：

	109.12.31	108.12.31
折現率	0.50%	0.75%~0.80%
未來薪資增加	1.63%~2.00%	1.63%~2.50%

合併公司預計於民國一〇九年度報導日後之一年內支付予確定福利計畫之提撥金額為86,982千元。

確定福利計畫之加權平均存續期間為8.7年~12.5年。

(6)敏感度分析

民國一〇九年及一〇八年十二月三十一日當採用之主要精算假設變動對確定福利義務現值之影響如下：

	對確定福利義務之影響	
	增加0.25%	減少0.25%
109年12月31日		
折現率	(43,393)	45,029
未來薪資增加	43,681	(42,320)
108年12月31日		
折現率	(44,775)	46,506
未來薪資增加	45,239	(43,785)

英業達股份有限公司及子公司合併財務報告附註(續)

上述之敏感度分析係基於其他假設不變的情況下分析單一假設變動之影響。實務上許多假設的變動則可能是連動的。敏感度分析係與計算資產負債表之淨退休金負債所採用的方法一致。

本期編製敏感度分析所使用之方法與假設與前期相同。

2.確定提撥計畫

合併公司之確定提撥計畫係依勞工退休金條例之規定，依勞工每月工資6%之提繳率，提撥至勞工保險局之勞工退休金個人專戶。在此計畫下合併公司提撥固定金額至勞工保險局後，即無支付額外金額之法定或推定義務。

合併公司民國一〇九年度及一〇八年度確定提撥退休金辦法下之退休金費用別為256,097千元及252,488千元，已提撥至勞工保險局。

國外合併公司係依當地法令提撥退休金費用，民國一〇九年度及一〇八年度金額分別為756,918千元及1,606,987千元。

(十七)所得稅

1.所得稅費用(利益)

合併公司民國一〇九年度及一〇八年度之所得稅費用明細如下：

	109年度	108年度
當期所得稅費用		
當期產生	\$ 1,588,272	1,421,969
其他	816,680	41,017
調整前期之當期所得稅	(114,742)	(10,265)
	<u>2,290,210</u>	<u>1,452,721</u>
遞延所得稅費用		
暫時性差異之發生及迴轉	1,303,593	219,343
未認列可減除暫時性差異之變動	178,946	-
前期未認列課稅損失之認列	(22)	-
	<u>1,482,517</u>	<u>219,343</u>
繼續營業單位之所得稅費用	<u>\$ 3,772,727</u>	<u>1,672,064</u>

合併公司民國一〇九年度及一〇八年度認列於其他綜合損益之下的所得稅(費用)利益明細如下：

	109年度	108年度
不重分類至損益之項目：		
確定福利計畫之再衡量數	<u>\$ 10,746</u>	<u>6,757</u>

英業達股份有限公司及子公司合併財務報告附註(續)

合併公司民國一〇九年度及一〇八年度所得稅費用(利益)與稅前淨利之關係調節如下：

	109年度	108年度
稅前淨利	<u>\$ 10,345,705</u>	<u>6,509,061</u>
依合併公司所在地國內稅率計算之所得稅	\$ 3,592,046	2,323,999
永久性差異	(202,801)	(664,387)
免稅所得	(7,272)	(8,067)
租稅獎勵及課稅損失	(86,797)	(54,072)
前期認列之課稅損失調整	-	27,846
未認列遞延所得稅資產之當期課稅損失	(1,076,571)	254,967
未認列暫時性差異之變動	1,149,848	(171,871)
前期低(高)估	(114,742)	(10,265)
暫時性差異高低估	334,433	(245,188)
未分配盈餘加徵	3,865	26
其他	180,718	219,076
所得稅費用(利益)	<u>\$ 3,772,727</u>	<u>1,672,064</u>

前期所得稅低估主係估列稽徵機關核定與申報數之差異。

2.遞延所得稅資產及負債

(1)未認列遞延所得稅資產

合併公司未認列為遞延所得稅資產之項目如下：

	109.12.31	108.12.31
可減除暫時性差異	\$ 1,117,423	2,307,990
課稅損失	774,311	3,059,605
	<u>\$ 1,891,734</u>	<u>5,367,595</u>

課稅損失係依各納稅主體所在地國家所得稅法規定，虧損得自當年度之純益扣除，再行核課所得稅。上述項目未認列為遞延所得稅資產，係因部分合併個體於未來並非很有可能具有足夠之課稅所得以供該暫時性差異使用。

大陸各子公司之營利事業所得稅稅率為25%，根據中華人民共和國外商投資企業和外國企業所得稅法規定，於符合先進企業獎勵優惠時，從獲利開始年度起，第一年和第二年免徵企業所得稅，第三年至第五年減半徵收所得稅。

英業達股份有限公司及子公司合併財務報告附註(續)

合併公司之轉投資公司設籍於開曼，因該公司各項所得均屬境外，依當地稅法規定不須課稅，其餘海外子公司則依所在國稅率核計應納所得稅。

民國一〇九年及一〇八年十二月三十一日，合併公司估計部分暫時性差異於可預見之未來可實現機率微小，故未認列遞延所得稅資產。

合併公司依各納稅主體所在地所得稅法規定，經稅捐稽徵機關核定（或尚未核定）之以前年度虧損得自當年度之純益扣除，再行核課所得稅。截至民國一〇九年十二月三十一日止，尚未扣除之虧損金額及扣除期限如下，其中已認列之遞延所得稅資產金額為0千元。

民國一〇九年十二月三十一日止，合併公司尚未認列為遞延所得稅資產之課稅損失，其扣除期限如下：

	尚未扣除之虧損	最後可抵減年度
虧損扣抵	\$ <u>3,972,301</u>	一一〇年至一一八年

合併公司因目前整體產業復甦尚未穩定，目前假設課稅損失3,972,301千元可收回性仍有疑慮而未予全數認列為遞延所得稅資產；爾後若其營收能持續再成長，則預計將前述未認列之課稅損失予以認列，並產生額外之所得稅利益。

(2)已認列之遞延所得稅資產及負債

民國一〇九年度及一〇八年度遞延所得稅資產及負債之變動如下：

		投資損益	其 他	合 計
遞延所得稅負債：				
民國109年1月1日餘額		\$ 3,320,241	8,375	3,328,616
借記(貸記)損益表		<u>1,566,594</u>	<u>21,488</u>	<u>1,588,082</u>
民國109年12月31日餘額		<u>\$ 4,886,835</u>	<u>29,863</u>	<u>4,916,698</u>
民國108年1月1日餘額		\$ 3,014,371	50,824	3,065,195
借記(貸記)損益表		<u>305,870</u>	<u>(42,449)</u>	<u>263,421</u>
民國108年12月31日餘額		<u>\$ 3,320,241</u>	<u>8,375</u>	<u>3,328,616</u>
	產品售後 服務保證 費 用	確定福利 計 畫	其 他	合 計
遞延所得稅資產：				
民國109年1月1日餘額	\$ 846,426	73,545	733,177	1,653,148
(借記)貸記損益表	50,088	(9,472)	64,949	105,565
(借記)貸記其他綜合損益	-	10,746	-	10,746
匯率影響數	-	-	(1,933)	(1,933)
民國109年12月31日餘額	\$ 896,514	74,819	796,193	1,767,526

英業達股份有限公司及子公司合併財務報告附註(續)

	產品售後 服務保證 費用	確定福利 計畫	其 他	合 計
民國108年1月1日餘額	\$ 935,721	79,899	595,406	1,611,026
(借記)貸記損益表	(89,295)	(13,111)	146,484	44,078
(借記)貸記其他綜合損益	-	6,757	-	6,757
匯率影響數	-	-	(8,713)	(8,713)
民國108年12月31日餘額	<u>\$ 846,426</u>	<u>73,545</u>	<u>733,177</u>	<u>1,653,148</u>

3.所得稅核定情形

本公司營利事業所得稅結算申報已奉稽徵機關核定至民國一〇七年度。

4.營利事業所得稅行政救濟

合併公司民國一〇二年至一〇三年企業所得稅申報對移轉訂價採用計算方式，與稽徵機關見解不同，合併公司對核定內容不服，於繳納該核定之加徵稅款後即申請行政救濟，行政訴願與訴訟程序正進行中。

(十八)資本及其他權益

民國一〇九年及一〇八年十二月三十一日，本公司額定股本總額均為36,500,000千元，每股面額10元，均為3,650,000千股。前述額定股本總額包含已發行股份均為普通股3,587,475千股。所有已發行股份之股款均已收取。

1.資本公積

本公司資本公積餘額內容如下：

	109.12.31	108.12.31
發行股票溢價	\$ 2,891,959	2,891,959
其 他	7,325	21,502
	<u>\$ 2,899,284</u>	<u>2,913,461</u>

依公司法規定，資本公積需優先填補虧損後，始得按股東原有股份之比例以已實現之資本公積發給新股或現金。前項所稱之已實現資本公積，包括超過票面金額發行股票所得之溢額及受領贈與之所得。依發行人募集與發行有價證券處理準則規定，得撥充資本之資本公積，每年撥充之合計金額，不得超過實收資本額百分之十。

英業達股份有限公司及子公司合併財務報告附註(續)

2.保留盈餘

依本公司章程規定，年度總決算如有盈餘，應先提繳稅款，彌補累積虧損，次提百分之十為法定盈餘公積，但法定盈餘公積累積已達本公司實收資本總額時不在此限；另視公司營運需要及依法令規定提列或迴轉特別盈餘公積。如尚有盈餘併同累計未分配盈餘，視營運需要保留適當額度，並以不低於當年度盈餘之百分之十派付股利，由董事會擬具盈餘分派議案，以發行新股方式為之時，應提請股東會決議後分派之。本公司股利政策係考量本公司未來資金需求及長期財務規劃，並兼顧股東對現金流入之需求，年度決算如有盈餘，每年發放之現金股利不得低於當年度發放之現金及股票股利合計數之百分之十。本公司依公司法第二四〇條規定，授權董事會以三分之二以上董事之出席，及出席董事過半數之決議，將應分派股息及紅利或公司法第二四一條規定之法定盈餘公積及資本公積之全部或一部，以發放現金之方式為之，並報告股東會。

(1)法定盈餘公積

公司無虧損時，得經股東會決議，以法定盈餘公積發給新股或現金，惟以該項公積超過實收資本額百分之二十五之部分為限。

(2)特別盈餘公積

依金管會民國一〇一年四月六日金管證發字第1010012865號令規定，本公司於分派可分配盈餘時，就當年度發生之帳列其他股東權益減項淨額，自當期損益與前期未分配盈餘提列相同數額之特別盈餘公積；屬前期累積之其他股東權益減項金額，則自前期未分配盈餘提列相同數額之特別盈餘公積不得分派。嗣後其他股東權益減項數額有迴轉時，得就迴轉部份分派盈餘。

(3)盈餘分配

本公司分別於民國一〇九年三月二十四日經董事會決議民國一〇八年度盈餘分配案之現金股利金額及民國一〇八年六月十四日經股東常會決議民國一〇七年度盈餘分配案，有關分派予業主之股利如下：

	108年度		107年度	
	配股率(元)	金 額	配股率(元)	金 額
分派予普通股業主之股利：				
現 金	\$ 1.30	<u>4,663,718</u>	1.50	<u>5,381,213</u>

本公司歷年度之盈餘分派情形相關資訊，可至公開資訊觀測站查詢。

本公司於民國一一〇年三月三十日經董事會擬議民國一〇九年度盈餘分配案，有關分派予業主股利之金額如下：

	109年度	
	配股率(元)	金 額
分派予普通股業主之股利：		
現 金	\$ 1.85	<u>6,636,829</u>

英業達股份有限公司及子公司合併財務報告附註(續)

3.其他權益(稅後淨額)及非控制權益

	國外營運機構財務報表換算之兌換差額	透過其他綜合損益按公允價值衡量之金融資產未實現損益	非控制權益
民國109年1月1日	\$ (2,005,134)	183,129	1,700,080
換算國外營運機構淨資產所產生之兌換差額	(461,592)	-	4,275
採用權益法之關聯企業之換算差額之份額	(639)	-	-
透過其他綜合損益按公允價值衡量之金融資產未實現損益	-	365,376	-
採用權益法之關聯企業之透過其他綜合損益按公允價值衡量之金融資產未實現損益之份額	-	(16,523)	-
處分採用權益法之投資	-	19,258	-
處分透過其他綜合損益按公允價值衡量之權益工具	-	14,200	-
少數股權淨利	-	-	(975,007)
其他(註)	-	-	(823,264)
民國109年12月31日餘額	<u>\$ (2,467,365)</u>	<u>565,440</u>	<u>(93,916)</u>
民國108年1月1日	(990,250)	(656,107)	2,357,036
換算國外營運機構淨資產所產生之兌換差額	(1,013,287)	-	(13,563)
採用權益法之關聯企業之換算差額之份額	(1,597)	-	-
透過其他綜合損益按公允價值衡量之金融資產未實現損益	-	818,376	(18,862)
採用權益法之關聯企業之透過其他綜合損益按公允價值衡量之金融資產未實現損益之份額	-	824	-
處分透過其他綜合損益按公允價值衡量之權益工具	-	20,036	-
少數股權淨利	-	-	(670,963)
精算損益	-	-	983
其他	-	-	45,449
民國108年12月31日餘額	<u>\$ (2,005,134)</u>	<u>183,129</u>	<u>1,700,080</u>

(註)主係合併公司對子公司喪失控制能力，影響金額838,676千元。

英業達股份有限公司及子公司合併財務報告附註(續)

(十九)股份基礎給付

1.英研智能移動股份有限公司

英研智能移動股份有限公司民國一〇九年十二月三十一日計有下列股份基礎給付交易：

	權益交割 員工認股權憑證
給與日	108.03.25
給與數量	1,605千股
合約期間	5年
授予對象	英研智能移動股份有限公司員工
既得條件	未來2~4年之服務

(1)給與日公允價值之衡量參數

英研智能移動股份有限公司採用Black-Scholes選擇權評價模式估計給與日股份基礎給付之公允價值，該模式之輸入值如下：

	109年度 員工認股權憑證
給與日公允價值	2.28 / 2.77 / 3.29
給與日股價	10.4
執行價格	10
預期波動率(%)	30.971% / 34.193% / 36.901%
認股權存續期間(年)	2.60年 / 3.30年 / 4.15年
預期股利	-%
無風險利率(%)	0.574% / 0.597% / 0.621%

英研智能移動股份有限公司預期波動率以歷史波動率為基礎；認股權存續期間依英研智能移動股份有限公司各該發行辦法規定；預期股利設定為0，無風險利率係參考衡量日約當期間之零息利率。公允價值之決定未考量交易中所含之服務及非市價績效條件。

(2)員工費用及負債

英研智能移動股份有限公司民國一〇九年度及一〇八年度因股份基礎給付所產生之費用及負債如下：

	109年度	108年度
因員工認股權憑證所產生之費用	\$ 1,234	1,040

英業達股份有限公司及子公司合併財務報告附註(續)

(二十)每股盈餘

基本每股盈餘及稀釋每股盈餘之計算如下：

	109年度	108年度
基本每股盈餘		
歸屬於本公司普通股權益持有人之淨利	\$ 7,547,985	5,507,960
普通股加權平均流通在外股數	3,587,475	3,587,475
基本每股盈餘(元)	\$ 2.10	1.54
稀釋每股盈餘		
歸屬於本公司普通股權益持有人之淨利		
(調整稀釋性潛在普通股影響數後)	\$ 7,547,985	5,507,960
普通股加權平均流通在外股數	3,587,475	3,587,475
具稀釋作用之潛在普通股之影響		
員工股票酬勞之影響	32,907	23,150
普通股加權平均流通在外股數		
(調整稀釋性潛在普通股影響數後)	3,620,382	3,610,625
稀釋每股盈餘(元)	\$ 2.08	1.53

(廿一)客戶合約之收入

1.收入之細分

	109年度		
	核心部門	其他部門	合 計
主要地區市場：			
臺 灣	\$ 32,249,613	767,482	33,017,095
美 國	345,570,121	104,146	345,674,267
日 本	7,723,625	-	7,723,625
港澳中國	68,334,265	212,354	68,546,619
其他國家	53,236,397	96,195	53,332,592
	\$ 507,114,021	1,180,177	508,294,198
主要產品：			
電腦產品	\$ 506,413,658	-	506,413,658
勞務收入	700,363	-	700,363
其 他	-	1,180,177	1,180,177
	\$ 507,114,021	1,180,177	508,294,198

英業達股份有限公司及子公司合併財務報告附註(續)

	108年度		
	核心部門	其他部門	合 計
主要地區市場：			
臺 灣	\$ 6,882,698	2,663,130	9,545,828
美 國	341,349,096	350,212	341,699,308
日 本	13,200,986	-	13,200,986
港澳中國	66,912,430	1,009,619	67,922,049
其他國家	68,492,986	91,656	68,584,642
	\$ 496,838,196	4,114,617	500,952,813
主要產品：			
電腦產品	\$ 495,945,745	-	495,945,745
勞務收入	892,451	-	892,451
其 他	-	4,114,617	4,114,617
	\$ 496,838,196	4,114,617	500,952,813
2.合約餘額			
	109.12.31	108.12.31	108.1.1
應收票據及帳款(含關係人)	\$ 91,883,742	88,594,198	92,354,729
減：備抵損失	(72,433)	(102,855)	(120,009)
合 計	\$ 91,811,309	88,491,343	92,234,720
合約負債	\$ 7,828,232	6,449,213	6,717,641

應收票據及帳款及其減損之揭露請詳附註六(三)。

民國一〇九年度及一〇八年度合約負債認列為收入之金額分別為7,431,819千元及9,863,711千元。

合約負債主要係因遞延認列保固收入所產生，合併公司將於該等保固被兌換或失效時轉列收入。

(廿二)員工及董事酬勞

依本公司章程規定，年度如有獲利，應提撥不低於3%為員工酬勞及不高於3%為董事酬勞。但公司尚有累積虧損時，應預先保留彌補數額。員工酬勞得以現金或股票發放之，其發放對象得包括符合一定條件之從屬公司員工，其條件及方式由董事會訂定之。

本公司民國一〇九年度及一〇八年度員工酬勞估列金額分別為675,529千元及424,704千元，董事酬勞估列金額分別為123,674千元及77,754千元，係以本公司各該段期間之稅前淨利扣除員工及董事酬勞前之金額乘上本公司章程所訂之員工酬勞及董事酬勞分派成數為估計基礎，並列報為民國一〇九年度及一〇八年度之營業成本或營業費用，相關資訊可至公開資訊觀測站查詢。

英業達股份有限公司及子公司合併財務報告附註(續)

前述董事會決議分派之員工及董事酬勞金額與本公司民國一〇九年度及一〇八年度個體財務報告估列金額並無差異。

(廿三)營業外收入及支出

1.利息收入

合併公司民國一〇九年度及一〇八年度之利息收入明細如下：

	109年度	108年度
銀行存款利息	\$ 1,186,629	1,347,043

2.其他收入

合併公司民國一〇九年度及一〇八年度之其他收入明細如下：

	109年度	108年度
租金收入	\$ 246,232	291,270
股利收入	30,069	20,979
	<u>\$ 276,301</u>	<u>312,249</u>

3.其他利益及損失

合併公司民國一〇九年度及一〇八年度之其他利益及損失明細如下：

	109年度	108年度
外幣兌換損失	\$ (461,964)	(999,798)
處分投資利益	24,435	-
透過損益按公允價值衡量之金融資產(負債)淨利益	1,114,261	240,750
處分不動產、廠房及設備利益	4,773,910	69,439
待出售非流動資產處分利益	-	628,476
不動產、廠房及設備減損損失	(949,815)	(293,859)
其他減損損失	(2,407)	(51,057)
其 他	1,015,831	637,882
	<u>\$ 5,514,251</u>	<u>231,833</u>

4.財務成本

合併公司民國一〇九年度及一〇八年度之財務成本明細如下：

	109年度	108年度
利息費用		
銀行借款	\$ 609,087	936,338
其 他	445,157	824,762
	<u>\$ 1,054,244</u>	<u>1,761,100</u>

英業達股份有限公司及子公司合併財務報告附註(續)

(廿四)金融工具

1.信用風險

(1)信用風險之暴險

金融資產及合約資產之帳面金額代表最大信用暴險金額。

(2)信用風險集中情況

合併公司主要的潛在信用風險係源自於現金及應收帳款等金融工具。合併公司之現金存放於不同之金融機構。合併公司控制暴露於每一金融機構之信用風險，並且認為合併公司之現金及約當現金不會有重大信用風險顯著集中之虞。

合併公司應收帳款之交易對象集中於高科技電腦產業客戶群，為降低應收帳款之信用風險，操作應收帳款債權轉讓等信用增強工具，以降低特定客戶之信用風險。

此外，合併公司於財務報導日會逐一複核應收款項之可回收金額以確保無法回收之應收款項已提列適當減損損失。據此，合併公司管理階層認為合併公司之信用風險係屬有限。

統計合併公司民國一〇九年及一〇八年十二月三十一日之應收帳款分別為63%及65%係來自於對合併公司前二大客戶之銷售，使合併公司有信用風險顯著集中之情形。

2.流動性風險

下表為金融負債之合約到期日，包含估計利息但不包含淨額協議之影響。

	帳面金額	合 約 現金流量	6個月 以 內	6-12個月	1-2年	2-5年	超過5年
109年12月31日							
非衍生金融負債							
擔保銀行借款	\$ 3,594,825	3,871,406	182,167	181,354	447,247	1,462,220	1,598,418
無擔保銀行借款	37,617,499	39,026,892	33,256,306	29,234	5,741,352	-	-
應付帳款	74,370,226	74,370,226	74,370,226	-	-	-	-
其他應付款	11,595,245	11,595,245	11,595,245	-	-	-	-
租賃負債	964,514	1,100,855	115,403	134,958	171,981	394,867	283,646
衍生金融負債							
非避險目的之遠期外匯合約：							
流 出	210,598	(18,092,129)	(18,092,129)	-	-	-	-
流 入	-	17,881,531	17,881,531	-	-	-	-
非避險目的之換匯合約：							
流 出	39,538	(3,209,668)	(3,209,668)	-	-	-	-
流 入	-	3,170,130	3,170,130	-	-	-	-
	\$ 128,392,445	129,714,488	119,269,211	345,546	6,360,580	1,857,087	1,882,064

英業達股份有限公司及子公司合併財務報告附註(續)

	帳面金額	合 約 現金流量	6個月 以 內	6-12個月	1-2年	2-5年	超過5年
108年12月31日							
非衍生金融負債							
擔保銀行借款	\$ 4,183,134	4,628,036	189,281	192,619	382,057	1,930,829	1,933,250
無擔保銀行借款	25,225,579	26,354,636	26,339,684	14,952	-	-	-
應付帳款	71,342,557	71,342,557	71,342,557	-	-	-	-
其他應付款	6,169,489	6,169,489	6,169,489	-	-	-	-
租賃負債	1,177,080	1,308,241	112,656	119,727	181,668	456,376	437,814
衍生金融負債							
非避險目的之遠期外匯合約：							
流 出	108,175	(10,119,285)	(10,119,285)	-	-	-	-
流 入	-	10,011,110	10,011,110	-	-	-	-
	\$ 108,206,014	109,694,784	104,045,492	327,298	563,725	2,387,205	2,371,064

合併公司並不預期到期日分析之現金流量發生時點會顯著提早，或實際金額會有顯著不同。

3.匯率風險

(1)匯率風險之暴險

合併公司暴露於重大外幣匯率風險之金融資產及負債如下：

109.12.31				
外 幣(千元)		匯 率		台 幣
<u>金融資產</u>				
<u>貨幣性項目</u>				
美 金	\$ 5,480,099	美 金：台 幣	28.48	156,073,220
	433,993	美 金：人民幣	6.52	12,360,121
	317,555	美 金：捷克幣	21.38	9,043,960
人民幣	3,553,701	人民幣：美 金	0.15	15,511,194
日 幣	7,167	日 幣：台 幣	0.27	1,935
<u>非貨幣性項目</u>				
美 金	57,844	美 金：台 幣	28.48	1,647,427
<u>金融負債</u>				
<u>貨幣性項目</u>				
美 金	4,480,491	美 金：台 幣	28.48	127,604,384
	242,494	美 金：人民幣	6.52	6,906,229
	396,525	美 金：捷克幣	21.38	11,293,032
人民幣	345,548	人民幣：美 金	0.15	1,508,248

英業達股份有限公司及子公司合併財務報告附註(續)

		108.12.31	
	外 幣(千元)	匯 率	台 幣
<u>金融資產</u>			
<u>貨幣性項目</u>			
美 金	\$ 4,595,867	美 金：台 幣 30.08	138,243,679
	633,654	美 金：人民幣 6.98	19,060,312
	293,178	美 金：捷克幣 22.62	8,818,794
人民幣	3,593,671	人民幣：美 金 0.14	15,495,191
日 幣	6,563	日 幣：台 幣 0.28	1,838
<u>非貨幣性項目</u>			
美 金	59,255	美 金：台 幣 30.08~ 32.19	1,785,737
<u>金融負債</u>			
<u>貨幣性項目</u>			
美 金	3,743,732	美 金：台 幣 30.08	112,611,459
	522,687	美 金：人民幣 6.98	15,722,425
	379,553	美 金：捷克幣 22.62	11,416,954
人民幣	309,273	人民幣：美 金 0.14	1,333,523

(2) 敏感性分析

合併公司貨幣性項目之匯率風險主要來自於以外幣計價之現金及約當現金、應收帳款、其他應收款、借款、應付帳款及其他應付款等，於換算時產生外幣兌換損益。於民國一〇九年及一〇八年十二月三十一日當功能性貨幣相對於非功能性貨幣貶值或升值0.5%，而其他所有因素維持不變之情況下，民國一〇九年度及一〇八年度之稅後淨利將分別增加或減少179,933千元及158,427千元。兩期分析係採用相同基礎。

(3) 貨幣性項目之兌換損益

由於合併公司功能性貨幣種類繁多，故採彙整方式揭露貨幣性項目之兌換損益資訊，民國一〇九年度及一〇八年度外幣兌換損失(含已實現及未實現)分別為461,964千元及999,798千元。

4. 利率分析

合併公司之金融資產及金融負債利率暴險於本附註之流動性風險管理中說明。

下列敏感度分析係依報導日之利率暴險而決定。對於浮動利率負債，其分析方式係假設報導日流通在外之負債金額於整年度皆流通在外。

英業達股份有限公司及子公司合併財務報告附註(續)

若利率增加或減少0.5%，在所有其他變數維持不變之情況下，合併公司民國一〇九年度及一〇八年度之淨利將減少或增加12,200千元及14,290千元，主因係合併公司之變動利率借款與變動利率定期存款。

5.公允價值資訊

(1)金融工具之種類及公允價值

合併公司在衡量其資產和負債時，盡可能使用市場可觀察之輸入值。公允價值之等級係以評價技術使用之輸入值為依據歸類如下：

- 第一級：相同資產或負債於活絡市場之公開報價（未經調整）。
- 第二級：除包含於第一級之公開報價外，資產或負債之輸入參數係直接（即價格）或間接（即由價格推導而得）可觀察。
- 第三級：資產或負債之輸入參數非基於可觀察之市場資料（非可觀察參數）。

合併公司透過損益按公允價值衡量之金融資產及負債及透過其他綜合損益按公允價值衡量之金融資產係以重複性為基礎按公允價值衡量。各種類金融資產及金融負債之帳面金額及公允價值（包括公允價值等級資訊，但非按公允價值衡量金融工具之帳面金額為公允價值之合理近似值者，及租賃負債，依規定無須揭露公允價值資訊）列示如下：

		109.12.31			
		公允價值			
	帳面金額	第一級	第二級	第三級	合計
透過損益按公允價值衡量之金融資產					
產					
衍生性金融資產	\$ 251,174	-	251,174	-	251,174
透過損益按公允價值衡量之非衍生金融資產					
生金融資產	1,442,770	377,800	-	1,064,970	1,442,770
小計	1,693,944	377,800	251,174	1,064,970	1,693,944
透過其他綜合損益按公允價值衡量之金融資產					
國內外上市(櫃)股票	1,420,469	1,420,469	-	-	1,420,469
無公開報價之權益工具	3,643,028	-	75,822	3,567,206	3,643,028
小計	5,063,497	1,420,469	75,822	3,567,206	5,063,497
按攤銷後成本衡量之金融資產					
現金及約當現金	32,951,595	-	-	-	-
應收帳款及其他應收款	92,655,750	-	-	-	-
小計	125,607,345	-	-	-	-
合計	<u>\$ 132,364,786</u>	<u>1,798,269</u>	<u>326,996</u>	<u>4,632,176</u>	<u>6,757,441</u>

英業達股份有限公司及子公司合併財務報告附註(續)

		109.12.31			
		公允價值			
帳面金額	第一級	第二級	第三級	合 計	
透過損益按公允價值衡量之金融					
負債					
衍生性金融負債	\$ 250,136	-	250,136	-	250,136
按攤銷後成本衡量之金融負債					
銀行借款	41,212,324	-	-	-	-
應付帳款	74,370,226	-	-	-	-
其他應付款	11,595,245	-	-	-	-
租賃負債	964,514	-	-	-	-
小 計	128,142,309	-	-	-	-
合 計	\$ 128,392,445	-	250,136	-	250,136
		108.12.31			
		公允價值			
帳面金額	第一級	第二級	第三級	合 計	
透過損益按公允價值衡量之金融資					
產					
衍生性金融資產	\$ 125,305	-	125,305	-	125,305
透過損益按公允價值衡量之非衍					
生金融資產					
小 計	3,833,163	115,909	-	3,717,254	3,833,163
小 計	3,958,468	115,909	125,305	3,717,254	3,958,468
透過其他綜合損益按公允價值衡量					
之金融資產					
國內外上市(櫃)股票	1,194,430	1,194,430	-	-	1,194,430
無公開報價之權益工具	2,243,738	-	129,221	2,114,517	2,243,738
小 計	3,438,168	1,194,430	129,221	2,114,517	3,438,168
按攤銷後成本衡量之金融資產					
現金及約當現金	18,952,967	-	-	-	-
應收帳款及其他應收款	89,246,318	-	-	-	-
其他金融資產及存出保證金	237,884	-	-	-	-
小 計	108,437,169	-	-	-	-
合 計	\$ 115,833,805	1,310,339	254,526	5,831,771	7,396,636

英業達股份有限公司及子公司合併財務報告附註(續)

	108.12.31				
		公允價值			
	帳面金額	第一級	第二級	第三級	合 計
透過損益按公允價值衡量之金融負債					
衍生性金融負債	\$ 108,175	-	108,175	-	108,175
按攤銷後成本衡量之金融負債					
銀行借款	29,408,713	-	-	-	-
應付帳款	71,342,557	-	-	-	-
其他應付款	11,571,105	-	-	-	-
租賃負債	1,177,080	-	-	-	-
小 計	113,499,455	-	-	-	-
合 計	\$ 113,607,630	-	108,175	-	108,175

(2)按公允價值衡量金融工具之公允價值所採用之評價技術

合併公司對金融資產及金融負債之公允價值係依下列方式決定：

(2.1)非衍生性工具

- A.上市(櫃)公司股票等係具標準條款與條件並於活絡市場交易之金融資產，其公允價值係分別參照市場報價決定。
- B.私募股權之公允價值係參考具標準條款與條件並於活絡市場交易之市場報價。
- C.無公開報價之權益工具係使用市場可比公司法或淨資產價值法估算公允價值，使用市場可比公司法，其主要假設係以被投資者之可比上市(櫃)公司市場報價，以適當之乘數估算評價標的之價值。該估計數已調整該權益證券缺乏市場流通性之折價影響。
- D.無公開報價之商品，係使用現金流量折現模型估算公允價值，其主要假設為藉由估計未來現金流量，予以折現後衡量；或參考衡量日被投資公司已認列資產與負債之公允價值，衡量其業務之公允價值。

(2.2)衍生性工具

遠期外匯、換匯通常係依據目前之遠期匯率評價。

(3)第一等級與第二等級間之移轉

合併公司於民國一〇九年度及一〇八年度並無第一級與第二金融資產及金融負債移轉之情形。

英業達股份有限公司及子公司合併財務報告附註(續)

(4)第三等級之變動明細表

	透過損益按 公允價值衡量	透過其他綜 合損益按公 允價值衡量
民國109年1月1日餘額	\$ 3,717,254	2,114,517
總利益或損失		
認列於損益	78,434	-
認列於其他綜合損益	-	206,885
購買	7,617,410	1,258,524
處分	(10,159,972)	(14,150)
自第三級轉出	(74,980)	-
匯率變動之影響	(113,176)	1,431
民國109年12月31日餘額	\$ 1,064,970	3,567,207
民國108年1月1日餘額	\$ 2,402,590	264,886
總利益或損失		
認列於損益	89,880	-
認列於其他綜合損益	-	16,981
購買	14,208,509	1,858,948
處分	(12,770,353)	-
減資退回股款	-	(26,400)
匯率變動之影響	(213,372)	102
民國108年12月31日餘額	\$ 3,717,254	2,114,517

上述總利益或損失，係列報於「其他利益及損失」及「透過其他綜合損益按公允價值衡量之金融資產未實現評價利益(損失)」。其中與民國一〇九年度及一〇八年度仍持有之資產相關者如下：

	109年度	108年度
總利益或損失		
認列於損益(列報於「其他利益及損失」)	\$ (5,737)	4,752
認列於其他綜合損益(列報於「透過其他綜合 損益按公允價值衡量之金融資產未實現評 價利益(損失)」)	206,885	16,981

英業達股份有限公司及子公司合併財務報告附註(續)

(5)重大不可觀察輸入值(第三等級)之公允價值衡量之量化資訊

合併公司公允價值衡量歸類為第三等級係為透過損益按公允價值衡量之金融資產及透過其他綜合損益按公允價值衡量之金融資產。其重大不可觀察輸入值之量化資訊列表如下：

項目	評價技術	重大不可觀察輸入值	重大不可觀察輸入值與公允價值關係
透過損益按公允價值衡量之金融資產－無活絡市場之金融工具	現金流量折現法	<ul style="list-style-type: none"> 折現率 (109.12.31為3.20%及108.12.31為3.20%~4.00%) 	<ul style="list-style-type: none"> 折現率愈高，公允價值愈低
透過損益按公允價值衡量之金融資產－無活絡市場之權益工具投資	淨資產價值法	<ul style="list-style-type: none"> 淨資產價值 	<ul style="list-style-type: none"> 不適用
透過損益按公允價值衡量之金融資產－無活絡市場之權益工具投資	可類比上市上櫃公司法	<ul style="list-style-type: none"> 缺乏市場流通性折價(30%) 	<ul style="list-style-type: none"> 乘數及控制權溢價愈高，公允價值愈高 缺乏市場流通性折價愈高，公允價值愈低
透過其他綜合損益按公允價值衡量之金融資產－無活絡市場之權益工具投資	可類比上市上櫃公司法	<ul style="list-style-type: none"> 市場乘數(0.85~1.92) 缺乏市場流通性折價(20%~30%) 	<ul style="list-style-type: none"> 乘數愈高，公允價值愈高 缺乏市場流通性折價愈高，公允價值愈低
透過其他綜合損益按公允價值衡量之金融資產－無活絡市場之權益工具	淨資產價值法	<ul style="list-style-type: none"> 淨資產價值 	<ul style="list-style-type: none"> 不適用

英業達股份有限公司及子公司合併財務報告附註(續)

(6)對第三等級之公允價值衡量，公允價值對合理可能替代假設之敏感度分析

合併公司對金融工具之公允價值衡量係屬合理，若使用不同之評價模型或評價參數可能導致評價之結果不同。針對分類為第三等級之金融工具，若評價參數變動，則對本期損益或其他綜合損益之影響如下：

	輸入值	向上 或下 變動	公允價值變動 反應於本期損益		公允價值變動 反應於其他綜合損益		
			有利變動	不利變動	有利變動	不利變動	
民國109年12月31日							
透過損益按公允價值衡量之							
金融資產							
無活絡市場之金融工具	折現率	0.5%	\$	13,709	(13,709)	-	-
透過其他綜合損益按公允價值							
衡量之金融資產							
無活絡市場之權益工具	市場乘數	0.5%		-	-	17,790	(17,790)
108年12月31日							
透過損益按公允價值衡量之							
金融資產							
無活絡市場之金融工具	折現率	0.5%	\$	2,187	(2,187)	-	-
透過其他綜合損益按公允價值							
衡量之金融資產							
無活絡市場之權益工具	市場乘數	0.5%		-	-	33,497	(33,497)

合併公司有利及不利變動係指公允價值之波動，而公允價值係根據不同程度之不可觀察之投入參數，以評價技術計算而得。若金融工具之公允價值受一個以上輸入值之所影響，上表僅反應單一輸入值變動所產生之影響，並不將輸入值間之相關性及變異性納入考慮。

6.金融資產及金融負債互抵

合併公司有適用金管會認可之國際會計準則第三十二號第四十二段之規定互抵之金融工具交易，與該類交易相關之金融資產及金融負債係以淨額表達於資產負債表。

合併公司亦有從事未適用國際會計準則第三十二號第四十二段規定之交易，但與交易對手簽訂受可執行淨額交割總約定或類似協議規範，上述受可執行淨交割總約定或類似協議在交易雙方選擇以淨額交割時，得以金融資產及金融負債互抵後淨額交割，若無，則以總額進行交割。但若交易之一方有違約之情事發生時，交易之另一方得選擇以淨額交割。

英業達股份有限公司及子公司合併財務報告附註(續)

下表列示上述金融資產與金融負債互抵之相關資訊：

109.12.31						
受互抵、可執行淨額交割總約定或類似協議規範之金融資產						
	已認列之金融資產總額 (a)	於資產負債表中互抵之已認列之金融負債總額 (b)	列報於資產負債表之金融資產淨額 (c)=(a)-(b)	未於資產負債表互抵之相關金額(d) 金融工具 (註)	所收取之現金擔保品	淨額 (e)=(c)-(d)
抵銷協議	\$ 390,039,674	389,593,639	446,035	-	-	446,035
衍生性金融商品	72,194	-	72,194	-	-	72,194
合 計	<u>\$ 390,111,868</u>	<u>389,593,639</u>	<u>518,229</u>	<u>-</u>	<u>-</u>	<u>518,229</u>

109.12.31						
受互抵、可執行淨額交割總約定或類似協議規範之金融負債						
	已認列之金融負債總額 (a)	於資產負債表中互抵之已認列之金融資產總額 (b)	列報於資產負債表之金融負債淨額 (c)=(a)-(b)	未於資產負債表互抵之相關金額(d) 金融工具 (註)	所收取之現金擔保品	淨額 (e)=(c)-(d)
衍生性金融商品	\$ 182,068	-	182,068	-	-	182,068

108.12.31						
受互抵、可執行淨額交割總約定或類似協議規範之金融資產						
	已認列之金融資產總額 (a)	於資產負債表中互抵之已認列之金融負債總額 (b)	列報於資產負債表之金融資產淨額 (c)=(a)-(b)	未於資產負債表互抵之相關金額(d) 金融工具 (註)	所收取之現金擔保品	淨額 (e)=(c)-(d)
抵銷協議	\$ 413,711,801	413,317,202	394,599	-	-	394,599
衍生性金融商品	33,069	-	33,069	-	-	33,069
合 計	<u>\$ 413,744,870</u>	<u>413,317,202</u>	<u>427,668</u>	<u>-</u>	<u>-</u>	<u>427,668</u>

108.12.31						
受互抵、可執行淨額交割總約定或類似協議規範之金融負債						
	已認列之金融負債總額 (a)	於資產負債表中互抵之已認列之金融資產總額 (b)	列報於資產負債表之金融負債淨額 (c)=(a)-(b)	未於資產負債表互抵之相關金額(d) 金融工具 (註)	所收取之現金擔保品	淨額 (e)=(c)-(d)
衍生性金融商品	\$ 108,175	-	108,175	-	-	108,175

(註)含淨額交割總約定。

(廿五)財務風險管理

1.概 要

合併公司因金融工具之使用而暴露於下列風險：

- (1)信用風險
- (2)流動性風險
- (3)市場風險

本附註表達合併公司上述各項風險之暴險資訊、合併公司衡量及管理風險之目標、政策及程序。進一步量化揭露請詳合併財務報告各該附註。

英業達股份有限公司及子公司合併財務報告附註(續)

2.風險管理架構

合併公司因營運活動而暴露於信用風險、市場風險、營運風險及流動性風險，為降低相關財務風險，合併公司致力於辨認評估並透過衍生性金融工具規避市場之不確定性，以降低市場變動對公司財務績效之潛在不利影響。

合併公司係董事會負責及監督財務風險管理架構，由財務單位遵循風險管理政策並定期向董事會報告運作結果，並由內部稽核人員進行定期覆核風險管理控制程序並報告予董事會。

3.信用風險

有關現金及約當現金、應收帳款之信用風險分析，請詳附註六(廿四)。

4.流動性風險

流動性風險係合併公司無法交付現金或其他金融資產以清償金融負債，未能履行相關義務之風險。合併公司管理流動性之方法係盡可能確保合併公司在一般極具壓力之情況下，皆有足夠之流動資金以支應到期之負債，而不致發生不可接受之損失或使合併公司之聲譽遭受到損害之風險。

合併公司使用實際成本制以估計其產品及服務之成本，以協助合併公司監控現金流量需求及最適之投資現金報酬。截至民國一〇九年十二月三十一日止，合併公司之資本及營運資金、目前尚有銀行未動支之借款額度足以支應履行所有合約義務，故未有因無法籌措資金以履行合約義務之流動性風險。合併公司於民國一〇九年及一〇八年十二月三十一日未使用之借款額度分別為70,541,804千元及75,851,186千元。

5.市場風險

市場風險係指因市價格變動，如匯率、利率、權益工具價格變動，而影響合併公司之收益或所持有金融工具價值之風險。市場風險管理之目標係管控市場風險之暴險程度在可承受範圍內，並將投資報酬最佳化。

合併公司為管理市場風險，從事衍生工具交易，並因此產生金融負債。所有交易之執行均遵循公司之作業辦法。

(1)匯率風險

合併公司暴露於非以各該集團企業之功能性貨幣計價之銷售、採購及借款交易所產生之匯率風險。集團企業之功能性貨幣包含新台幣、美金、捷克幣、日幣及人民幣。該等交易主要之計價貨幣有新台幣、美金、日幣及人民幣。

合併公司多以自然避險為原則，並輔以衍生性工具進行匯率風險之避險。

借款利息係以借款本金幣別計價。一般而言，借款幣別係與合併公司營運產生之現金流量之幣別相同。在此情況，提供經濟避險而無須簽訂衍生工具，因此並未採用避險會計。

有關其他外幣計價之貨幣性資產及負債，當發生短期不平衡時，合併公司係藉由以即時匯率買進或賣出外幣，以確保淨暴險保持在可接受之水準。

英業達股份有限公司及子公司合併財務報告附註(續)

(2)利率風險

合併公司利率風險主要來自於浮動利率之長期借款，故市場利率變動將使長期借款之有效利率隨之變動，而使未來現金流量產生波動，為降低利率波動對於未來現金流量之影響，合併公司採定期評估銀行及各幣別借款利率，以規避市場利率變動造成的現金流量風險。

(廿六)資本管理

董事會之政策係維持健全之資本基礎，以維繫投資人、債權人及市場之信心以及支持未來營運之發展。資本包含合併公司之股本、資本公積、保留盈餘、其他權益及非控制權益。董事會控管資本報酬率，同時控管普通股股利水準。

合併公司管理資本之目標係藉由債務與資本最適化及維持最佳資本結構，以維繫投資人、債權人之信心及支持未來營運之發展，依據產業規模及未來成長性規劃產能及所需廠房設備之資本支出，並依產品生命週期計算營運資金，以及對長期發展之整體規劃，並考量景氣循環決定適當之資本結構。

確保財務資源及營運計畫以支應未來所需之營運資金、資本支出及債務償還和發放股利等需求。

報導日之負債資本比率如下：

	109.12.31	108.12.31
負債總額	\$ 156,270,694	136,121,625
減：現金	(32,951,595)	(18,952,967)
淨負債	<u><u>\$ 123,319,099</u></u>	<u><u>117,168,658</u></u>
權益總額	\$ 57,890,743	56,971,228
調整後資本	<u><u>\$ 57,890,743</u></u>	<u><u>56,971,228</u></u>
負債資本比率	<u><u>213.02%</u></u>	<u><u>205.66%</u></u>

截至民國一〇九年十二月三十一日，合併公司資本管理之方式並未改變。

(廿七)非現金交易之投資及籌資活動

合併公司於民國一〇九年度及一〇八年度之非現金交易投資及籌資活動如下：

- 1.以租賃方式取得使用權資產，請詳附註六(九)。
- 2.來自籌資活動之負債之調節如下表：

	109.1.1	現金流量	非現金之變動		109.12.31
			重分類	匯率變動	
長期借款	\$ 3,883,134	5,331,728	(300,000)	75,963	8,990,825
短期借款(含一年內長借)	25,525,579	6,502,586	300,000	(106,666)	32,221,499
租賃負債(註)	1,177,080	(199,245)	(6,985)	(6,336)	964,514
來自籌資活動之負債總額	<u><u>\$ 30,585,793</u></u>	<u><u>11,635,069</u></u>	<u><u>(6,985)</u></u>	<u><u>(37,039)</u></u>	<u><u>42,176,838</u></u>

英業達股份有限公司及子公司合併財務報告附註(續)

	108.1.1	現金流量	非現金之變動		108.12.31
			重分類	匯率變動	
長期借款	\$ 3,409,061	865,440	(359,061)	(32,306)	3,883,134
短期借款(含一年內長借)	31,857,950	(6,498,237)	359,061	(193,195)	25,525,579
租賃負債(註)	1,074,436	(196,978)	199,374	100,248	1,177,080
來自籌資活動之負債總額	<u>\$ 36,341,447</u>	<u>(5,829,775)</u>	<u>199,374</u>	<u>(125,253)</u>	<u>30,585,793</u>

註：重分類係本期新增及提前解約之租賃。

七、關係人交易

(一)關係人名稱及關係

於本合併財務報告之涵蓋期間內與合併公司有交易之關係人如下：

關係人名稱	與合併公司之關係
無敵科技(股)公司	合併公司之關聯企業
無敵科技(西安)有限公司	合併公司之關聯企業之子公司
冠亞智財(股)公司	合併公司之關聯企業
財團法人英業達集團公益慈善基金會	受本公司捐贈達基金總額三分之一以上
英業達股份有限公司職工福利委員會	與本公司負責人為同一人
葉國一	本公司之董事
張景嵩	本公司之董事
葉力誠	本公司之董事

(二)與關係人間之重大交易事項

1.營業收入

合併公司對關係人之重大銷售金額如下：

	109年度	108年度
關聯企業	\$ 88,274	1,805
其他關係人	310	-
	<u>\$ 88,584</u>	<u>1,805</u>

合併公司對關聯企業及其他關係人銷貨無其他交易對象可資比較及價格係屬議定，收款期間為30~90天。關係人間之應收款項並未收受擔保品，且經評估後無須提列減損。

2.進 貨

合併公司向關係人進貨金額如下：

	109年度	108年度
關聯企業	\$ 6,672	-

上列進貨無其他交易對象可資比較及價格係屬議定，付款條件為30~75天。

英業達股份有限公司及子公司合併財務報告附註(續)

3.應收關係人款項

合併公司應收關係人款項明細如下：

帳列項目	關係人類別	109.12.31	108.12.31
應收帳款	關聯企業	\$ 75,749	-
其他應收款	關聯企業	66	1,305
		<u>\$ 75,815</u>	<u>1,305</u>

4.應付關係人款項

合併公司應付關係人款項明細如下：

帳列項目	關係人類別	109.12.31	108.12.31
應付帳款	關聯企業	\$ 678	-
其他應付款	關聯企業	1,046	2,477
”	其他關係人	300,000	250,000
		<u>\$ 301,724</u>	<u>252,477</u>

合併公司於民國一〇九年及一〇八年十二月三十一日向股東借款金額分別為300,000千元及250,000千元，帳列其他應付款，借款利率分別為1.50%及2.13%。

5.財產交易

(1)取得不動產、廠房及設備、無形資產及其他資產

合併公司於民國一〇九年度及一〇八年度向無敵科技股份有限公司購入設備、無形資產及其他資產，並分別支付價款12,620千元及29,479千元。

(2)合併公司於民國八十八年度出售固定資產、遞延資產、費用類資產及商標權予無敵科技股份有限公司產生財產交易利益51,712千元及其他收入40,453千元。合併公司於民國一〇九年及一〇八年十二月三十一日尚有未實現其他收入均為1,211千元。

6.其 他

(1)合併公司向關係人收取租金及其他收入等金額如下：

	109年度	108年度
關聯企業	<u>\$ 6,206</u>	<u>8,009</u>

(2)合併公司捐贈其他關係人金額如下：

	109年度	108年度
其他關係人	<u>\$ 10,000</u>	<u>10,000</u>

(3)合併公司支付關聯企業系統開發費、維護費及勞務費金額如下：

	109年度	108年度
關聯企業	<u>\$ 3,935</u>	<u>7,281</u>

英業達股份有限公司及子公司合併財務報告附註(續)

(三)主要管理人員交易

主要管理人員報酬包括：

	109年度	108年度
短期員工福利	\$ 494,902	530,154
退職後福利	6,192	4,361
	<u>\$ 501,094</u>	<u>534,515</u>

八、質押之資產

合併公司提供質押擔保之資產帳面價值明細如下：

資產名稱	質押擔保標的	109.12.31	108.12.31
存出保證金 (帳列其他非流動資產)	會員證保證金、房屋押金等	\$ 69,662	173,802
受限制資產 (帳列其他流動資產及其 他非流動資產)	保證金及資金匯回專戶	1,127,892	64,081
土地、房屋、建築及機器 設備淨額(帳列不動產、 廠房及設備、投資性不動 產及使用權資產)	一年內到期之長期借款、長期借 款及借款額度	8,438,458	8,395,434
合 計		<u>\$ 9,636,012</u>	<u>8,633,317</u>

九、重大或有負債及未認列之合約承諾

(一)重大未認列之合約承諾：

1.已開立未使用信用狀餘額：

	109.12.31	108.12.31
歐 元	\$ 360	67
美 金	56	3,795
台 幣	25,345	13,461

2.合併公司為借款額度、遠期外匯買賣、經濟部科技專案履約保證及辦公室、廠房押金所開立之存出保證票據分別為：

	109.12.31	108.12.31
台 幣	\$ 21,940,262	22,379,023
美 金	1,776,400	1,464,400

(二)或有負債：無。

英業達股份有限公司及子公司合併財務報告附註(續)

十、重大之災害損失：無。

十一、重大之期後事項：無。

十二、其 他

(一)員工福利、折舊、折耗及攤銷費用功能別彙總如下：

功 能 別 性 質 別	109年度			108年度		
	屬於營業 成 本 者	屬於營業 費用者及 業外支出	合 計	屬於營業 成 本 者	屬於營業 費用者及 業外支出	合 計
員工福利費用						
薪資費用	8,860,268	8,666,824	17,527,092	13,153,184	8,531,621	21,684,805
勞健保費用	778,575	696,797	1,475,372	1,219,787	728,830	1,948,617
退休金費用	608,446	421,871	1,030,317	1,385,171	494,030	1,879,201
其他員工福利費用	506,400	268,056	774,456	652,059	327,926	979,985
折舊費用	1,894,677	1,006,921	2,901,598	2,062,583	1,125,799	3,188,382
攤銷費用	220,322	731,620	951,942	388,711	576,629	965,340

十三、附註揭露事項

(一)重大交易事項相關資訊

民國一〇九年度合併公司依證券發行人財務報告編製準則之規定，應再揭露之重大交易事項相關資訊如下：

1. 資金貸與他人：

單位：新台幣千元

編號	貸出資金 之 公 司	貸與 對象	往來 科目	是否為 關係人	本期最 高金額	期末 餘額	實際動 支金額	利率 區間	資金 貸與 性質	業務往 來金額	有短期融 通資金必 要之原因	提列備 抵損失 金 額	擔 保 品		對個別對 象資金貸 與 限 額	資金貸與 總限額
													名稱	價值		
1	英業達(重慶)有 限公司(註2)	上海英憲達有限 公司	其他應 收款	是	523,800	-	-	-	2	-	營運週轉	-	無	-	3,184,453	3,184,453
2	英華達(南京)電 子有限公司(註 3)	英華達(西安)通 信科技有限公司	其他應 收款	是	100,395	82,935	56,745	3.045%	2	-	"	-	"	-	343,822	343,822
3	英華達(上海)電 子有限公司(註 3)	英其達(上海)實 業有限公司	其他應 收款	是	30,555	-	-	-	2	-	"	-	"	-	1,771,832	1,771,832
3	"	南昌英華達智能 製造有限公司	其他應 收款	是	131,400	130,950	130,950	3.045%	2	-	"	-	"	-	1,771,832	1,771,832
4	英華達股份有限 公司(註3)	Inventec Appliances (Malaysia) SDN. BHD.	其他應 收款	是	800,000	800,000	328,409	1.95%	2	-	"	-	"	-	8,476,966	8,476,966

英業達股份有限公司及子公司合併財務報告附註(續)

編號	貸出資金 之公司	貸與 對象	往來 科目	是否為 關係人	本期最 高金額	期末 餘額	實際動 支金額	利率 區間	資金 貸與 性質	業務往 來金額	有短期融 通資金必 要之原因	提列備 抵損失 金額	擔保品		對個別對 象資金貸 與限額	資金貸與 總限額
													名稱	價值		
5	英順達科技有限 公司(註4)	英源達科技有限 公司	其他應 收款	是	87,600	87,300	-	-	2	-	營運週轉	-	無	-	4,126,672	4,126,672
5	"	上海英憲達有限 公司	其他應 收款	是	1,401,600	1,396,800	1,163,567	5.225%	2	-	"	-	"	-	1,650,669	1,650,669

註1：資金貸與性質之填寫方法如下：

- 1.有業務往來者為1。
- 2.有短期融通資金之必要者為2。

註2：因公司間或與行號間有短期融通資金之必要者，資金貸與總額不得超過最近期財務報表淨值的百分之四十，個別資金貸與金額不得超過可貸與金額百分之百。

註3：母公司直接及間接持有表決權股份百分之百之公司間，資金貸與總額以不超過最近期財務報表淨值百分之百為限。個別貸與金額不得超過可貸與金額百分之百。

註4：因公司間或與行號間有短期融通資金之必要者，資金貸與總額不得超過公司最近期財務報表淨值的百分之四十，個別資金貸與金額不得超過可貸與金額百分之百；母公司直接及間接持有表決權股份百分之百之公司間，資金貸與總額以不超過最近期財務報表淨值百分之百為限。個別貸與金額不得超過可貸與金額百分之百。

註5：上列有關合併團體間之交易，於編製合併財務報告時業已沖銷。

註6：本附表台幣金額涉及外幣者，係以財務報告日之即期匯率換算為新台幣。

2.為他人背書保證：

單位：新台幣千元

編號	背書保 證者公 司名稱	被背書保證對象		對單一企 業背書保 證限額	本期最高 背書保證 餘額	期末背 書保證 餘額	實際動 支金額	以財產擔 保之背書 保證金額	累計背書保證金 額佔最近期財務 報表淨值之比率	背書保 證最高 限額	屬母公司 對子公司 背書保證	屬子公司 對母公司 背書保證	屬對大陸 地區背書 保證
		公司名稱	關係										
1	英華達股 份有限公 司	Inventec Appliances (Malaysia) SDN. BHD.	2	4,238,483	1,163,146	1,163,146	-	-	13.72%	4,238,483	N	N	Y

註1：背書保證者與被背書保證對象之關係有下列7種，標示種類即可：

- 1.有業務往來之公司。
- 2.公司直接及間接持有表決權之股份超過百分之五十之公司。
- 3.直接及間接對公司持有表決權之股份超過百分之五十之公司。
- 4.公司直接及間接持有表決權股份達百分之九十以上之公司間。
- 5.基於承攬工程需要之同業間或共同起造人間依合約規定互保之公司。
- 6.因共同投資關係由全體出資股東依其持股比率對其背書保證之公司。
- 7.同業間依消費者保護法規範從事預售屋銷售合約之履約保證連帶擔保。

註2：英華達股份有限公司對單一企業背書保證之限額及對外背書保證總額均以不超過英華達股份有限公司最近期財務報表淨值百分之五十為限。

註3：上列有關合併團體間之交易，於編製合併財務報告時業已沖銷。

註4：本附表台幣金額涉及外幣者，係以財務報告日之即期匯率換算為新台幣。

3.期末持有有價證券情形(不包含投資子公司、關聯企業及合資權益部分)：

單位：新台幣千元/千股

持有之公司	有價證券 種類及名稱	與有價證券 發行人之關係	帳列科目	期 末				期中最高 持 股 或 出 資 情 形	備 註
				股 數	帳面金額	持股比例	公允價值 (註1)		
本公司	普實創業投資股份有限公司 股票	-	透過其他綜合損益 按公允價值衡量之 金融資產—非流動	645	5,084	1.52%	5,084	1.52%	
"	Amphastar Pharmaceuticals Inc. 股票	-	"	26	14,780	0.05%	14,780	0.05%	
"	華冠通訊股份有限公司	-	"	21,114	75,822	10.15%	75,822	10.15%	
"	穩懋半導體股份有限公司股 票	-	透過其他綜合損益 按公允價值衡量之 金融資產—流動	4,063	1,405,689	0.96%	1,405,689	0.96%	

英業達股份有限公司及子公司合併財務報告附註(續)

持有之公司	有價證券 種類及名稱	與有價證券 發行人之關係	帳列科目	期 末				期中最高 持 股 或 出 資 情 形	備 註
				股 數	帳面金額	持股比率	公允價值 (註1)		
本公司	明日工作室股份有限公司股票	-	透過其他綜合損益 按公允價值衡量之 金融資產—非流動	29	166	0.20%	166	0.20%	
"	太乙精密股份有限公司股票	-	"	2,540	-	6.67%	-	6.67%	
"	長陽開發科技股份有限公司 股票	-	"	1,760	12,197	16.00%	12,197	16.00%	
"	Rasilient Systems, Inc. 特 別股	-	"	3,632	-	6.20%	-	6.20%	
"	SKSpruce Holding Limited特 別股	-	"	3,746	41,755	3.72%	41,755	3.72%	
"	CloudMosa Technologies, Inc. 特別股	-	"	235	-	2.95%	-	2.95%	
"	QEEEXO CO., 特別股	-	"	568	15,923	3.09%	15,923	3.09%	
"	Rescale, Inc. 特別股	-	"	355	26,544	1.37%	26,544	1.37%	
"	SenseI, Inc. 特別股	-	"	532	12,370	3.38%	12,370	3.38%	
"	ZT Group Int'l, Inc. 普通 股	-	"	70	2,010,944	10.00%	2,010,944	10.00%	
"	SKSpruce Holding Limited可 轉換短期債券	-	透過損益按公允價 值衡量之金融資產 —流動	-	16,415	- %	16,415	- %	
"	安波科技股份有限公司股票	-	透過損益按公允價 值衡量之金融資產 —非流動	450	19,184	6.80%	19,184	6.80%	
"	穎台科技股份有限公司股票	-	"	3,260	232,340	4.50%	232,340	4.50%	
"	益通光能科技(股)公司	-	"	94,889	452,619	29.70%	452,619	29.70%	
"	慈誠智醫股份有限公司	-	"	1,000	59,350	10.19%	59,350	10.19%	
"	梭研科技股份有限公司	-	"	2,857	57,943	8.00%	57,943	8.00%	
英業達(開曼)有限公 司	Chainwin Biotech and Agrotech (Cayman Islands) Co., Ltd.	-	透過其他綜合損益 按公允價值衡量之 金融資產—非流動	20,000	1,175,931	12.10%	1,175,931	12.10%	
上海時聖企業管理諮 詢有限公司	江蘇特創科技有限公司	-	"	2,778	68,964	10.00%	68,964	10.00%	
英業達(重慶)有限公 司	昆山興協和科技股份有限公 司	-	透過損益按公允價 值衡量之金融資產 —流動	5,948	207,736	2.96%	207,736	2.96%	
英業達集團(北京)電 子技術有限公司	交通銀行久久養老月豐理財 產品	-	"	-	52,379	- %	52,379	- %	
英業達集團(天津)電 子技術有限公司	工銀理財法人添利寶2號淨值 型理財產品	-	"	-	109,120	- %	109,120	- %	
Inventec Development Japan Corporation	Famm co.,Ltd.	-	透過其他綜合損益 按公允價值衡量之 金融資產—非流動	100	9,192	16.00%	9,192	16.00%	
英源達投資(股)公司	晶元光電(股)公司	-	透過損益按公允價 值衡量之金融資產 —流動	1,761	72,911	0.16%	72,911	0.16%	
"	UCFUNNEL CO LTD	-	透過其他綜合損益	83	9,653	5.00%	9,653	0.05%	
"	知識體科技股份有限公司	-	"	79	-	15.00%	-	15.00%	
"	Living Pattern Technology Inc.	-	"	4	626	13.70%	626	13.70	
"	益通光能科技(股)公司	-	透過損益按公允價 值衡量之金融資 產—非流動	15,813	75,429	4.95%	75,429	4.95%	
英華達股份有限公司	SCOPE INDUSTRIES BERHAD	-	透過損益按公允價 值衡量之金融資 產—流動	32,000	72,549	4.16%	72,549	4.16%	
"	榮誠科技(股)公司	-	透過其他綜合損益	1,950	-	9.38%	-	9.38%	
"	太乙精密(股)公司	-	"	635	-	1.67%	-	1.67%	
"	Siano Mobile Silicon Inc.	-	"	461	-	0.15%	-	0.15%	

英業達股份有限公司及子公司合併財務報告附註(續)

持有之公司	有價證券 種類及名稱	與有價證券 發行人之關係	帳列科目	期 末				期中最高 持 股 或 出 資 情 形	備 註
				股 數	帳面金額	持股比例	公允價值 (註1)		
英華達股份有限公司	全民健康社會企業股份有限公司	-	透過其他綜合損益 按公允價值衡量之 金融資產－非流動	100	1,000	11.76%	1,000	11.76%	
"	GCT Semiconductor, Inc.	-	"	93	-	0.12%	-	0.12%	
"	Pandigital Worldwide, Ltd.	-	"	939	-	4.80%	-	4.80%	
"	3GTMobile Corporation	-	"	314	-	2.88%	-	2.88%	
"	Line Global, Inc. (原 Proximant, Inc.)	-	"	594	-	5.30%	-	5.30%	
"	Molekule, Inc.	-	"	1,603	152,800	1.57%	152,800	1.75%	
"	XMEMS LABS INC	-	"	1,778	24,056	3.05%	24,057	3.49%	
"	Cardio Ring Technologies, Inc. 可轉換債券	-	透過損益按公允價 值衡量之金融資 產－非流動	-	14,795	- %	14,795	- %	
Inventec Appliances (Cayman) Holding Corp.	Siano Mobile Silicon Inc.	-	"	99	-	0.03%	-	0.03%	
"	Leadtone Limited(B類特別 股票)	-	"	1,250	-	2.36%	-	2.36%	
"	Digital Chaotex Holdings Ltd. (A2 類特別股股票)	-	"	446	-	2.08%	-	2.08%	

註1：上市(櫃)公司為公開市價，非上市(櫃)公司依最近財務淨值評估公允價值。

註2：上列有關合併團體間之交易，於編製合併財務報告時業已沖銷。

註3：本附表台幣金額涉及外幣者，係以財務報告日之即期匯率換算為新台幣。

4. 累積買進或賣出同一有價證券之金額達新台幣三億元或實收資本額百分之二十以上：

單位：新台幣千元/千股

買、賣 之公司	有價證券 種 類 及 名 稱(註1)	帳列 科目 (註1)	交易 對象	關係	期 初		買 入		賣 出				期 末	
					股數	金額	股數	金額	股數	售價	帳面 成本	處分 損益	股數	金額
英業達(開曼) 有限公司	Chainwin Biotech and Agrotech (Cayman Islands) Co., Ltd. 普通股	透過其他綜合損 益按公允價值衡 量之金融資 產－非流動	現金增資	非關係 人	-	-	20,000	1,175,931	-	-	-	-	20,000	1,175,931
英業達(重慶) 有限公司	綜合財富管理服務 業務	透過損益按公允 價值衡量之金融 資產－流動	民生銀行	-	-	862,093	-	-	-	870,449	862,093	8,356	-	-
英華達(上海) 電子有限公司	上海銀行贏家人民 幣理財產品	"	上海銀行	-	-	325,959	-	955,947	-	1,292,301	1,281,906	10,395	-	-
"	中國銀行(人民幣按 期開放)	"	中國銀行	-	-	301,853	-	296,370	-	605,403	598,223	7,180	-	-
英華達(南京) 電子有限公司	上海銀行贏家人民 幣理財產品	"	上海銀行	-	-	152,006	-	198,382	-	355,752	350,388	5,364	-	-
英華達(南京) 科技有限公司	"	"	"	-	-	1,893,146	-	4,781,313	-	6,723,267	6,674,459	48,808	-	-

註1：含期末評價金額。

註2：本附表台幣金額涉及外幣者，係以財務報告日之即期匯率換算為新台幣。

5. 取得不動產之金額達新台幣三億元或實收資本額百分之二十以上：無。

英業達股份有限公司及子公司合併財務報告附註(續)

6.處分不動產之金額達新台幣三億元或實收資本額百分之二十以上：

單位：新台幣千元

處分不動產之公司	財產名稱	事實發生日	原取得日期	帳面價值	交易金額(註1)	價款收取情形	處分損益	交易對象	關係	處分目的	價格決定之參考依據	其他約定事項
英順達科技有限公司	土地使用權及建物	109.01.16	92.06.27~96.12.31	740,483	5,912,920	100%	4,890,869	上海曜燦數據科技有限公司	無	活化資產	議價及參考不動產估價事務所之估價報告RMB 1,340,170千元及RMB 1,364,810千元為依據。	無

註1：交易金額已含稅額，並已完成過戶。

7.與關係人進、銷貨之金額達新台幣一億元或實收資本額百分之二十以上者：

單位：新台幣千元

進(銷)貨之公司	交易對象名稱	關係	交易情形				交易條件與一般交易不同之情形及原因		應收(付)票據、帳款		備註
			進(銷)貨	金額	佔總進(銷)貨之比率	授信期間	單價	授信期間	餘額	佔總應收(付)票據、帳款之比率	
本公司	英業達控股(北美)有限公司	子公司	銷貨	71,105,867	17.45%	90~105天	-	無一般交易對象可資比較	16,589,292	19.09%	
"	Inventec (Czech), s.r.o.	"	銷貨	26,100,876	6.41%	90~105天	-	"	10,953,538	12.61%	
"	英研智能移動股份有限公司	"	銷貨	190,326	0.05%	60天	-	"	108,031	0.12%	
"	英業達集團(香港)有限公司	"	進貨	299,231,642	76.45%	90~105天	-	"	(47,083,769)	52.18%	
"	英華達(南京)科技有限公司	"	進貨	344,879	0.09%	90天	-	"	(92,431)	0.10%	
"	英業達控股(北美)有限公司	"	進貨	800,083	0.20%	90~105天	-	"	(62,178)	0.07%	
"	Inventec (Czech), s.r.o.	"	進貨	764,846	0.20%	90~105天	-	"	(138,655)	0.15%	
英業達控股(北美)有限公司	本公司	母公司	進貨	71,105,867	89.75%	90~105天	-	"	(16,589,292)	93.30%	
"	本公司	"	銷貨	800,083	1.05%	90~105天	-	"	62,178	0.97%	
"	英業達科技有限公司	關係企業	銷貨	647,061	0.85%	90~105天	-	"	112,290	1.75%	
"	Inventec (Czech), s.r.o.	"	銷貨	1,125,297	1.48%	90~105天	-	"	242,702	3.77%	
"	Inventec (Czech), s.r.o.	"	進貨	289,861	0.37%	90~105天	-	"	(31,241)	0.18%	
Inventec (Czech), s.r.o.	本公司	母公司	進貨	26,100,876	92.80%	90~105天	-	"	(10,953,538)	96.76%	
"	本公司	"	銷貨	764,846	2.61%	90~105天	-	"	138,655	1.65%	
"	英業達控股(北美)有限公司	關係企業	進貨	1,125,297	4.28%	90~105天	-	"	(242,702)	2.14%	
"	英業達控股(北美)有限公司	"	銷貨	289,861	0.99%	90~105天	-	"	31,241	0.37%	
"	英業達科技有限公司	"	銷貨	131,200	0.45%	90~105天	-	"	18,675	0.22%	

英業達股份有限公司及子公司合併財務報告附註(續)

進(銷)貨之公司	交易對象名稱	關係	交易情形				交易條件與一般交易不同之情形及原因		應收(付)票據、帳款		備註
			進(銷)貨	金額	佔總進(銷)貨之比率	授信期間	單價	授信期間	餘額	佔總應收(付)票據、帳款之比率	
英業達集團(香港)有限公司	本公司	母公司	銷貨	299,231,642	100.00%	90-105天	-	無一般交易對象可資比較	47,083,769	46.27%	
"	英業達科技有限公司	關係企業	進貨	36,587,835	12.23%	90-105天	-	"	(8,339,964)	8.20%	
"	英業達(重慶)有限公司	"	進貨	262,643,807	87.77%	90天	-	"	(38,743,806)	38.07%	
英業達科技有限公司	英業達集團(香港)有限公司	"	銷貨	36,587,835	39.92%	90-105天	-	"	8,339,964	42.29%	
"	英業達(上海)有限公司	"	銷貨	50,835,082	55.46%	90-105天	-	"	10,882,010	55.18%	
"	英業達控股(北美)有限公司	"	進貨	647,061	0.68%	90-105天	-	"	(112,290)	0.35%	
"	Inventec (Czech), s.r.o.	"	進貨	131,200	0.14%	90-105天	-	"	(18,675)	0.06%	
英業達(上海)有限公司	英業達科技有限公司	"	進貨	50,835,082	100.00%	90-105天	-	"	(10,882,010)	100.00%	
英業達(重慶)有限公司	英業達集團(香港)有限公司	"	銷貨	262,643,807	97.94%	90天	-	"	38,743,806	98.81%	
"	英華達(上海)科技有限公司	"	銷貨	3,461,826	1.29%	60天	-	"	-	- %	
"	英華達(上海)科技有限公司	"	進貨	3,680,438	1.38%	60天	-	"	-	- %	
英華達股份有限公司	英華達(上海)科技有限公司	"	進貨	30,918,894	89.13%	約1-2個月	-	"	(9,058,738)	89.80%	
"	英華達(南京)科技有限公司	"	進貨	1,046,079	3.02%	約1-2個月	-	"	(256,111)	2.54%	
"	南昌英華達智能製造有限公司	"	進貨	658,785	1.90%	約1-2個月	-	"	(153,221)	1.52%	
"	Inventec Appliances (USA) Distribution Corp.	"	銷貨	3,466,765	9.65%	約1-2個月	-	"	76,546	1.34%	
Inventec Appliances (USA) Distribution Corp.	英華達股份有限公司	"	進貨	3,466,765	100.00%	約1-2個月	-	"	(76,546)	100.00%	
英華達(上海)科技有限公司	英華達股份有限公司	"	銷貨	30,918,894	87.33%	約1-2個月	-	"	9,058,738	96.10%	
"	南昌英華達智能製造有限公司	"	銷貨	679,313	1.70%	約1-2個月	-	"	374,674	3.90%	
"	英業達(重慶)有限公司	"	銷貨	3,680,438	10.40%	60天	-	"	-	- %	
"	英業達(重慶)有限公司	"	進貨	3,461,826	12.72%	60天	-	"	-	- %	
英華達(南京)科技有限公司	英華達股份有限公司	"	銷貨	1,046,079	22.07%	約1-2個月	-	"	256,111	23.67%	
"	本公司	母公司	銷貨	344,879	7.31%	90天	-	"	92,431	8.54%	

英業達股份有限公司及子公司合併財務報告附註(續)

進(銷)貨之公司	交易對象名稱	關係	交易情形				交易條件與一般交易不同之情形及原因		應收(付)票據、帳款		備註
			進(銷)貨	金額	佔總進(銷)貨之比率	授信期間	單價	授信期間	餘額	佔總應收(付)票據、帳款之比率	
南昌英華達智能製造有限公司	英華達股份有限公司	關係企業	銷貨	658,785	98.89%	約1~2個月	-	無一般交易對象可資比較	153,221	98.48%	
"	英華達(上海)科技有限公司	"	進貨	679,313	98.65%	約1~2個月	-	"	(374,674)	99.67%	
英研智能移動股份有限公司	本公司	母公司	進貨	190,326	87.80%	60天	-	"	(108,031)	(94.17)%	

註1：依行為時雙方議定價格。

註2：上列有關合併團體間之交易，於編製合併財務報告時業已沖銷。

8.應收關係人款項達新台幣一億元或實收資本額百分之二十以上：

單位：新台幣千元

帳列應收款項之公司	交易對象名稱	關係	應收關係人款項餘額	週轉率	逾期應收關係人款項		應收關係人款項期後收回金額	提列備抵損失金額
					金額	處理方式		
本公司	英業達控股(北美)有限公司	子公司	16,589,292	4.37	2,693,480	期後收回	7,473,792	-
"	英研智能移動股份有限公司	子公司	108,031	2.97	30,878	期後收回	63,923	-
"	Inventec (Czech), s.r.o.	子公司	10,953,538	2.35	3,978,775	期後收回	5,083,626	-
"	英業達集團(香港)有限公司(註)	子公司	54,544,416	-	11,228,394	期後收回	37,115,539	-
英業達控股(北美)有限公司	Inventec (Czech), s.r.o.	關係企業	242,702	4.53	-	-	-	-
"	英業達科技有限公司	關係企業	112,290	9.03	-	-	-	-
Inventec (Czech), s.r.o.	本公司	母公司	138,655	7.60	-	-	138,655	-
英業達集團(香港)有限公司	本公司	母公司	47,083,769	6.61	-	期後收回	37,733,251	-
"	英業達科技有限公司(註)	關係企業	23,828,947	-	11,205,570	期後收回	6,402,488	-
"	英業達(重慶)有限公司(註)	關係企業	30,715,470	-	22,824	期後收回	30,713,051	-
英業達科技有限公司	英業達集團(香港)有限公司	關係企業	8,339,964	2.82	-	-	1,565,414	-
"	英業達(上海)有限公司	關係企業	10,882,010	5.29	32,561	期後收回	5,171,927	-
英業達(重慶)有限公司	英業達集團(香港)有限公司	關係企業	38,743,806	8.15	-	-	36,167,837	-
英華達(上海)科技有限公司	英華達股份有限公司	關係企業	9,058,738	2.61	-	-	3,853,102	-
"	南昌英華達智能製造有限公司	關係企業	374,674	3.63	-	-	30,551	-
英華達(南京)科技有限公司	英華達股份有限公司	關係企業	256,111	4.78	-	-	256,111	-
南昌英華達智能製造有限公司	英華達股份有限公司	關係企業	153,221	8.60	-	-	153,221	-

註1：因非屬進銷貨產生之應收款，故無週轉率。

註2：上列有關合併團體間之交易，於編製合併財務報告時業已沖銷。

9.從事衍生工具交易：詳財務報表附註六(二)及六(廿四)說明。

英業達股份有限公司及子公司合併財務報告附註(續)

10.母子公司間業務關係及重要交易往來情形：

編號	交易人名稱	交易往來對象	與交易人關係	交易往來情形			
				科目	金額	交易條件	佔合併總營業收入或總資產之比率
0	英業達股份有限公司	英業達控股(北美)有限公司	1	銷貨	71,105,867	雙方議價	14%
	"	"	1	應收帳款	16,589,292	90~105天	8%
	"	Inventec (Czech), s.r.o.	1	銷貨	26,100,876	雙方議價	5%
	"	"	1	應收帳款	10,953,538	90~105天	5%
	"	英業達集團(香港)有限公司	1	進貨	299,231,642	雙方議價	59%
	"	"	1	其他應收款	54,544,416	90~105天	25%
	"	"	1	應付帳款	47,083,769	"	22%
1	英業達集團(香港)有限公司	英業達科技有限公司	3	進貨	36,587,835	雙方議價	7%
	"	"	3	應付帳款	8,339,964	90~105天	4%
	"	"	3	應收帳款	23,828,947	"	11%
	"	英業達(重慶)有限公司	3	進貨	262,643,807	雙方議價	52%
	"	"	3	應付帳款	38,743,806	90天	18%
	"	"	3	應收帳款	30,715,470	"	14%
2	英華達股份有限公司	英華達(上海)科技有限公司	3	進貨	30,918,894	雙方議價	6%
	"	"	3	應付帳款	9,058,738	約1~2個月	4%

註1：編號之填寫方式如下：

- 1.0代表母公司。
- 2.子公司依公司別由阿拉伯數字1開始依序編號。

註2：與交易人之關係種類標示如下：

- 1.母公司對子公司。
- 2.子公司對母公司。
- 3.子公司對子公司。

註3：交易往來金額佔合併總營收或總資產比率之計算，若屬資產負債科目者，以期末餘額佔合併總資產之方式計算；若屬損益科目，以當期累計金額佔合併總營收之方式計算。

(二)轉投資事業相關資訊：

民國一〇九年度合併公司之轉投資事業資訊如下（不包含大陸被投資公司）：

單位：新台幣千元

投資公司 名稱	被投資公司 名稱	所在 地區	主要營 業項目	原始投資金額		期末持有			期中最高 持股或 出資情形	被投資公司 本期損益	本期認列之		備註
				本期期末	去年年底	股數	比率	帳面金額			投資損益	備註	
本公司	無敵科技股份有限公司	台北市	電子辭典產品	420,347	420,347	23,405	37.53%	210,311	37.53%	(47,675)	(17,892)	採權益法 評價之被 投資公司	
"	英業達集團(香港)有限公司	香港	對大陸轉投資及 進出口業務	167,162	167,162	2,500	100.00%	365,614	100.00%	10,896	10,896	子公司	
"	英業達控股(北美)有限公司	美國	美國地區投資之 控股公司	159,003	159,003	5,000	100.00%	1,281,813	100.00%	62,310	62,310	"	
"	英華達股份有限公司	新北市	無線終端機產品	9,656,877	9,656,877	536,857	100.00%	9,246,421	100.00%	679,517	679,517	"	
"	英業達(開曼)有限公司	開曼群島	投資控股公司	9,812,963	9,812,963	301,768	100.00%	21,100,327	100.00%	7,722,888	7,722,888	"	
"	英業達科技(開曼)有限公司	開曼群島	投資控股公司	739,500	739,500	25,000	100.00%	1,178,105	100.00%	273,585	273,585	"	
"	Inventec (Czech), S.R.O.	捷克	電腦產品組裝及 售後服務	85,921	85,921	-	100.00%	114,544	100.00%	78,541	78,541	"	
"	英源達投資股份有限公司	台北市	一般投資	1,000,000	1,000,000	108,800	100.00%	124,923	100.00%	(52,959)	(52,959)	"	

英業達股份有限公司及子公司合併財務報告附註(續)

投資公司 名 稱	被投資公司 名 稱	所在 地區	主要營 業項目	原始投資金額		期末持有			期中最高 持 股 或 出資情形	被投資公司 本期損益	本期認列之	
				本期期末	去年年底	股數	比率	帳面金額			投資損益	備註
本公司	英穩達科技股份有限公司	桃園市	多晶矽太陽能電池之研發、生產及銷售	1,087,800	1,087,800	108,150	33.45%	(296,204)	33.45%	(1,695,966)	(546,206)	子公司
"	Inventec Development Japan Corporation	日本	電腦週邊產品之開發、設計及銷售	630,845	630,845	45	100.00%	17,677	100.00%	(1,036)	(1,036)	"
"	Inventec Japan Corporation	日本	貿易與管理業務	2,954	2,954	-	100.00%	3,181	100.00%	414	414	"
"	英研智能移動股份有限公司	台北市	智能移動裝置之研發、生產及銷售	182,500	220,000	18,250	73.00%	122,282	73.00%	(81,693)	(44,924)	"
"	Inventec Manufacturing (India) Private Limited	印度	電腦產品組裝及售後服務	281,691	281,691	55,994	99.99%	10,738	99.99%	34,347	35,455	"
英源達投資(股)公司	英穩達科技(股)公司	桃園市	多晶矽太陽能電池之研發、生產及銷售	150,000	150,000	15,000	4.64%	(44,540)	4.64%	(1,695,966)	-	聯屬公司
"	Inventec Manufacturing (India) Private Limited	印度	電腦產品組裝及售後服務	28	28	6	0.01%	1	0.01%	34,347	-	"
英華達股份有限公司	Inventec Appliances (Cayman) Holding Corp.	英屬開曼群島	投資控股公司	5,683,886	5,683,886	199,575	100.00%	16,545,017	100.00%	(300,331)	-	"
"	冠亞智財(股)公司	台北市	智慧財產權管理	6,400	6,400	205	38.90%	1,332	38.90%	(1,096)	-	採權益法評價之被投資公司
"	英穩達科技(股)公司	桃園市	多晶矽太陽能電池之研發、生產及銷售	311,160	311,160	30,930	9.57%	(91,841)	9.57%	(1,695,966)	-	聯屬公司
Inventec Appliances (Cayman) Holding Corp.	Inventec Appliances (USA) Distribution Corp.	美 國	MP3 Player、個人數位助理機及科學繪圖機銷售業務	22,784	22,784	400	100.00%	92,687	100.00%	1,127	-	"
"	Inventec Appliances Corporation USA, Inc.	美 國	銷售服務	1,424	1,424	10	100.00%	13,003	100.00%	885	-	"
英華達(上海)科技有限公司	Inventec Appliances (Malaysia) SDN. BHD.	馬來西亞	電子相關材料及產品之買賣及銷售	501,784	-	71,000	100.00%	482,340	100.00%	(19,102)	-	"

註1：上列有關合併團體間之交易，於編製合併財務報告時業已沖銷。

註2：本附表台幣金額涉及外幣者，係以財務報告日之即期匯率換算為新台幣。

註3：除本公司以外之投資公司，其認列被投資公司之投資損益依規定免填寫。

(三)大陸投資資訊：

1.轉投資大陸地區之事業相關資訊：

單位：新台幣千元

大陸被投資 公司名稱	主要營業 項 目	實 收 資本額	投資 方式 (註1)	本期期初自 台灣匯出累 積投資金額	本期匯出或 收回投資金額		本期期末自 台灣匯出累 積投資金額	被投資公司 本期損益	本公司直接 或間接投資 之持股比例	期中最高 持 股 或 出資情形	本期認列 投資損益 (註2)	期末投 資帳面 價 值	截至本期止 已匯回投資 收益(註6)
					匯出	收回							
英順源(上海)科技有限公司	電腦產品組裝及銷售	188,679	(二)	56,960	-	-	56,960	(971)	100.00%	100.00%	(971)	123,206	30,234
英順源(重慶)科技有限公司	電腦產品組裝及銷售	28,480	(二)	28,480	-	-	28,480	(1,330)	100.00%	100.00%	(1,330)	40,042	-
英順達科技有限公司	電腦產品組裝及銷售	1,424,000	(二)	1,424,000	-	-	1,424,000	3,550,998	100.00%	100.00%	3,550,998	4,126,672	-
英業達(上海)有限公司	電腦產品組裝及銷售	2,087,127	(二)	840,160	-	-	840,160	93,305	100.00%	100.00%	93,305	1,859,116	-
英業達(重慶)有限公司	電腦產品組裝及銷售	2,136,000	(二)	2,136,000	-	-	2,136,000	2,365,436	100.00%	100.00%	2,365,436	7,961,132	2,242,107
英業達科技有限公司	電腦產品組裝及銷售	1,668,692	(二)	1,424,000	-	-	1,424,000	2,274,369	100.00%	100.00%	2,273,877	6,615,064	321,599

英業達股份有限公司及子公司合併財務報告附註(續)

大陸被投資 公司名稱	主要營業 項 目	實 收 資本額	投資 方式 (註1)	本期期初自 台灣匯出累 積投資金額	本期匯出或 收回投資金額		本期期末自 台灣匯出累 積投資金額	被投資公司 本期損益	本公司直接 或間接投資 之持股比例	期中最高 持 股 或 出資情形	本期認列 投資損益 (註2)	期末投 資帳面 價 值	截至本期止 已匯回投資 收益(註6)
					匯出	收回							
英業達集團(天津)電子技術有限公司	電子產品軟硬體開發製造	142,400	(二)	121,040	-	-	121,040	2,345	100.00%	100.00%	2,345	230,567	149,517
英業達集團(北京)電子技術有限公司	電子產品軟硬體開發製造	41,296	(二)	41,296	-	-	41,296	1,516	100.00%	100.00%	1,516	77,358	-
英源達科技有限公司	電腦產品組裝及銷售	1,424,000	(二)	1,424,000	-	-	1,424,000	(57,017)	100.00%	100.00%	(57,017)	1,138,394	-
浙江英鑫達電子科技有限公司	電子計算機整機及外部設備產銷業務	817,376	(二)	822,474	-	-	822,474	(2,120)	100.00%	100.00%	(2,120)	3,837	-
上海英惠達有限公司	自有設備租賃、倉儲、計算機、計算機軟件的技術開發及銷售	1,869,030	(三)	-	-	-	-	(22,349)	78.00%	78.00%	(17,432)	1,374,393	-
上海時聖企業管理諮詢有限公司	企業管理諮詢	87,296	(三)	-	-	-	-	33	100.00%	100.00%	33	87,330	-
英華達(上海)電子有限公司	通訊及數位助理產品組裝	1,469,568	(二)	1,370,401	-	-	1,370,401	(34,975)	100.00%	100.00%	(34,975)	1,771,832	1,535,981
英華達(上海)科技有限公司	通訊及數位助理產品組裝	2,192,960	(二)	2,192,960	-	-	2,192,960	(569,471)	100.00%	100.00%	(545,196)	8,854,398	2,297,117
英華達(南京)科技有限公司	通訊及數位助理產品組裝	1,936,640	(二)	1,196,160	-	-	1,196,160	308,573	100.00%	100.00%	306,693	5,291,450	1,636,736
英華達(南京)電子有限公司	房屋租賃	142,400	(二)	255,793	-	-	255,793	12,695	100.00%	100.00%	12,695	382,786	85,353
英華達(西安)通信科技有限公司	通訊及數位助理產品組裝	113,920	(二)	113,920	-	-	113,920	10,358	100.00%	100.00%	10,358	50,757	-
英華達(南昌)科技有限公司	通訊及數位助理產品組裝	59,808	(二)	59,808	-	-	59,808	(50,163)	100.00%	100.00%	(50,163)	81,258	-
上海英華鼎企業管理諮詢有限公司	企業管理諮詢	2,190	(三)	-	-	-	-	25,252	100.00%	100.00%	25,252	84,036	-
英其達(上海)實業有限公司	軟硬體開發及諮詢與電子產品銷售	34,919	(三)	-	-	-	-	(2,026)	100.00%	100.00%	(2,026)	25,385	-
南昌英華達智能製造有限公司	可穿戴智能設備製造、電子產品及通訊設備的研發、設計、加工、製造和銷售	261,889	(三)	-	-	-	-	(81,203)	100.00%	100.00%	(81,203)	105,694	-

2.轉投資大陸地區限額：

公司名稱	本期期末累計自台灣匯出 赴大陸地區投資金額	經濟部投審會核准 投資金額	依經濟部投審會規定 赴大陸地區投資限額 (註3、註4、註7)
本公司	8,378,214	8,378,214	-
英華達股份有限公司	5,252,510	5,252,510	5,086,180

註1：投資方式分為下列三種：

- (一)直接赴大陸地區從事投資。
- (二)透過第三地投資設立公司再投資大陸公司。
- (三)其他方式。

註2：投資損益之認列基礎係依被投資公司經會計師查核簽證後。

註3：經投審會97.08.29修正大陸投資限額計算規定，本公司經經濟部工業局核發符合營運總部範圍內之企業，無須計算限額。

註4：英華達股份有限公司限額係淨值或合併淨值之百分之六十(較高者)。

註5：本附表台幣金額涉及外幣者，係以財務報告日之即期匯率換算為新台幣。

註6：外幣金額係以歷史匯率換算為台幣。

註7：英華達(股)有限公司本期期末累計自台灣匯出赴大陸地區投資金額扣除截至本期止已匯回投資收益後，仍在經濟部投審會規定赴大陸地區投資限額內。

註8：上列有關合併團體間之交易，於編製合併財務報告時業已沖銷。

英業達股份有限公司及子公司合併財務報告附註(續)

3.重大交易事項：

合併公司民國一〇九年度與大陸被投資公司直接或間接之重大交易事項(於編製合併報告時業已沖銷)，請詳「重大交易事項相關資訊」之說明。

(四)主要股東資訊：無持股5%以上股東。

十四、部門資訊

(一)一般性資訊

合併公司應報導部門：核心部門及其他部門，核心部門係生產各類電腦相關產品，銷售予各大品牌廠商。其他部門係從事新興科技環保能源的開發及生產。

合併公司之應報導部門係策略性事業單位，以提供不同性質之勞務。由於每一策略性事業單位需要不同技術及行銷策略，故須分別管理。

(二)應報導部門損益、資產、負債及其衡量基礎與調節之資訊

合併公司營運部門資訊及調節如下：

109年度	核心部門	其他部門	調 整 及銷除	合 計
收 入：				
來自外部客戶收入	\$ 507,114,021	1,180,177	-	508,294,198
部門間收入	-	-	-	-
收入總計	<u>\$ 507,114,021</u>	<u>1,180,177</u>	<u>-</u>	<u>508,294,198</u>
利息費用	\$ 1,006,066	48,178	-	1,054,244
折舊與攤銷	3,383,282	470,258	-	3,853,540
其他重大非現金項目：				
資產減損	-	952,222	-	952,222
應報導部門損益	<u>\$ 12,065,474</u>	<u>(1,719,769)</u>	<u>-</u>	<u>10,345,705</u>
應報導部門資產	<u>\$ -</u>	<u>-</u>	<u>-</u>	<u>-</u>
108年度				
收 入：				
來自外部客戶收入	\$ 496,838,196	4,114,617	-	500,952,813
部門間收入	-	-	-	-
收入總計	<u>\$ 496,838,196</u>	<u>4,114,617</u>	<u>-</u>	<u>500,952,813</u>
利息費用	\$ 1,685,343	75,757	-	1,761,100
折舊與攤銷	3,474,967	678,755	-	4,153,722
其他重大非現金項目：				
資產減損	-	344,916	-	344,916
應報導部門損益	<u>\$ 7,506,185</u>	<u>(997,124)</u>	<u>-</u>	<u>6,509,061</u>
應報導部門資產	<u>\$ -</u>	<u>-</u>	<u>-</u>	<u>-</u>

英業達股份有限公司及子公司合併財務報告附註(續)

合併公司未分攤所得稅費用(利益)或非經常發生之損益至應報導部門。此外，並非所有應報導部門之損益均包含折舊與攤銷外之重大非現金項目。報導之金額與營運決策者使用之報告一致。

營運部門之會計政策皆與附註二所述之重要會計政策彙總相同。合併公司營運部門損益係以稅前營業損益衡量，並作為評估績效之基礎。

由於合併公司資產之衡量金額未提供予營運決策者，故應揭露資產之衡量金額為零。

合併公司已於合併財務報告揭露部門資訊，因此個體財務報告不揭露部門資訊。

(三)產品別及勞務別資訊

合併公司來自外部客戶收入資訊如下：

<u>產品及勞務名稱</u>	<u>109年度</u>	<u>108年度</u>
電腦產品	\$ 506,413,658	495,945,745
勞務收入	700,363	892,451
其 他	1,180,177	4,114,617
合 計	<u><u>\$ 508,294,198</u></u>	<u><u>500,952,813</u></u>

(四)地區別資訊

合併公司地區別資訊如下，其中收入係依據客戶所在地理位置為基礎歸類，而非流動資產則依據資產所在地理位置歸類。

<u>地 區 別</u>	<u>109年度</u>	<u>108年度</u>
來自外部客戶收入：		
臺 灣	\$ 33,017,095	9,545,828
美 國	345,674,267	341,699,308
日 本	7,723,625	13,200,986
港澳中國	68,546,619	67,922,049
其他國家	53,332,592	68,584,642
合 計	<u><u>\$ 508,294,198</u></u>	<u><u>500,952,813</u></u>
 <u>地 區 別</u>	 <u>109.12.31</u>	 <u>108.12.31</u>
非流動資產：		
臺 灣	\$ 15,677,635	17,738,485
中 國	16,105,546	17,056,370
美 國	364,272	393,666
其他國家	1,036,387	610,850
合 計	<u><u>\$ 33,183,840</u></u>	<u><u>35,799,371</u></u>

英業達股份有限公司及子公司合併財務報告附註(續)

非流動資產包含不動產、廠房及設備、投資性不動產、無形資產及其他資產，惟不包含金融工具、遞延所得稅資產、退職福利之資產及由保險合約產生之權利之非流動資產。

(五)主要客戶資訊：銷貨金額

	109年度	108年度
A	<u>\$ 333,461,728</u>	<u>325,666,020</u>

六、公司及其關係企業最近年度及截至年報刊印日止，發生財務週轉困難情事之影響：

本公司轉投資公司英穩達公司於民國一〇九年辦理銀行債權債務協商，請求長短期借款展延還款期限一年，已於民國一〇九年六月十日獲債權銀行債權總額二分之一以上同意，展延期間迄民國一一〇年五月三十一日止。民國一一〇年再度提出銀行債權債務協商申請，截至年報刊印日前未果。

陸、財務狀況及財務績效之檢討分析與風險事項：

一、財務狀況

(一)財務狀況分析-合併

單位：新台幣千元

項目 \ 年度	109 年度	108 年度	差 異	
			金額	%
流動資產	173,469,952	152,167,709	21,302,243	14.00%
不動產、廠房及設備	28,004,583	30,729,458	-2,724,875	-8.87%
無形資產	875,801	880,774	-4,973	-0.56%
其他資產	11,811,101	9,314,912	2,496,189	26.80%
資產總額	214,161,437	193,092,853	21,068,584	10.91%
流動負債	140,543,688	127,046,276	13,497,412	10.62%
非流動負債	15,727,006	9,075,349	6,651,657	73.29%
負債總額	156,270,694	136,121,625	20,149,069	14.80%
股本	35,874,751	35,874,751	-	-
資本公積	2,899,284	2,913,461	-14,177	-0.49%
保留盈餘	21,112,549	18,304,941	2,807,608	15.34%
歸屬於母公司業主之權益總額	57,984,659	55,271,148	2,713,511	4.91%

增減比例變動說明(若增減變動未達20%者，可免分析)：

1. 其他資產：主係透過其他綜合損益按公允價值衡量之金融資產增加所致。
2. 非流動負債：主係因應營收成長，長期借款增加所致。

財務狀況分析-個體

單位：新台幣千元

項目 \ 年度	109 年度	108 年度	差 異	
			金額	%
流動資產	154,010,745	131,882,962	22,127,783	16.78%
不動產、廠房及設備	13,535,629	13,225,283	310,346	2.35%
無形資產	66,262	71,210	-4,948	-6.95%
其他資產	38,630,013	31,071,775	7,558,238	24.33%
資產總額	206,242,649	176,251,230	29,991,419	17.02%
流動負債	135,951,357	116,006,733	19,944,624	17.19%
非流動負債	12,306,633	4,973,349	7,333,284	147.45%
負債總額	148,257,990	120,980,082	27,277,908	22.55%
股本	35,874,751	35,874,751	-	-
資本公積	2,899,284	2,913,461	-14,177	-0.49%
保留盈餘	21,112,549	18,304,941	2,807,608	15.34%
股東權益總額	57,984,659	55,271,148	2,713,511	4.91%

增減比例變動說明(若增減變動未達20%者，可免分析)：本年度無變動達20%以上項目。

1. 其他資產：主係採用權益法之投資增加所致。
2. 非流動負債：主係因應營收成長，長期借款增加所致。

(二) 最近二年度財務狀況重大變動之影響及未來因應計畫

就上述分析可推知本公司近二年度財務狀況發生之變動，係屬正常營運活動而產生之變動，故尚無重大未來因應計畫。

二、財務績效之檢討分析

(一) 財務績效比較分析-合併

單位：新台幣千元

項目 \ 年度	109 年度	108 年度	增（減）金額	變動比例（%）
	金額	金額		
營業收入總額	508,294,198	500,952,813	7,341,385	1.47%
減：銷貨退回	-	-	-	-
營業收入淨額	508,294,198	500,952,813	7,341,385	1.47%
營業成本	-487,181,281	-478,121,718	-9,059,563	1.89%
營業毛利	21,112,917	22,831,095	-1,718,178	-7.53%
營業費用	-16,671,831	-16,427,600	-244,231	1.49%
營業利益	4,441,086	6,403,495	-1,962,409	-30.65%
營業外收入及支出	5,904,619	105,566	5,799,053	5493.30%
繼續營業部門				
稅前淨利	10,345,705	6,509,061	3,836,644	58.94%
加（減）：所得稅 （費用）利益	-3,772,727	-1,672,064	-2,100,663	125.63%
淨利歸屬於母公司 業主	7,547,985	5,507,960	2,040,025	37.04%
淨利歸屬於非控制 權益	-975,007	-670,963	-304,044	45.31%
繼續營業部門				
稅後淨利	6,572,978	4,836,997	1,735,981	35.89%

增減比例變動說明（若增減變動未達20%者，可免分析）：

1. 營業利益：主係新冠疫情原物料吃緊影響，營業成本上升，營業毛利下降所致。
2. 營業外收入及支出：主係透過損益按公允價值衡量之金融資產（負債）淨利益及處分不動產、廠房及設備利益增加所致。
3. 繼續營業部門稅前淨利：主係營業外收入增加所致。
4. 所得稅費用：主係繼續營業部門稅前淨利增加所致。
5. 淨利歸屬於母公司：主係繼續營業部門稅前淨利增加所致。
6. 淨利歸屬於非控制權益：主係認列資產減損增加所致。
7. 繼續營業部門稅後淨利：主係繼續營業部門稅前淨利增加所致。

財務績效比較分析-個體

單位：新台幣千元

項目 \ 年度	109 年度	108 年度	增（減）金額	變動比例（%）
	金額	金額		
營業收入總額	407,434,848	357,462,052	49,972,796	13.98%
減：銷貨退回	-	-	-	-
營業收入淨額	407,434,848	357,462,052	49,972,796	13.98%
營業成本	-395,650,876	-344,938,970	-50,711,906	14.70%
營業毛利	11,783,972	12,523,082	-739,110	-5.90%
減：聯屬公司間 未實現銷貨毛利	-11,807	-14,174	2,367	-16.70%
加：聯屬公司間 已實現銷貨毛利	14,174	18,889	-4,715	-24.96%
已實現營業毛利	11,786,339	12,527,797	-741,458	-5.92%
營業費用	-9,527,152	-8,908,104	-619,048	6.95%
營業利益	2,259,187	3,619,693	-1,360,506	-37.59%
營業外收入及支出	7,334,369	2,411,761	4,922,608	204.11%
繼續營業部門 稅前淨利	9,593,556	6,031,454	3,562,102	59.06%
加(減):所得稅 (費用)利益	-2,045,571	-523,494	-1,522,077	290.75%
繼續營業部門 稅後淨利	7,547,985	5,507,960	2,040,025	37.04%

增減比例變動說明(若增減變動未達20%者，可免分析)：

1. 聯屬公司間已實現銷貨毛利：主係年底客戶提前拉貨所致。
2. 營業利益：主係新冠疫情原物料吃緊影響，營業成本上升，營業毛利下降所致。
3. 營業外收入及支出：主係採權益法之投資收益增加所致。
4. 繼續營業部門稅前淨利：主係營業外收入增加所致。
5. 所得稅費用：主係繼續營業部門稅前淨利上升所致。
6. 繼續營業部門稅後淨利：主係繼續營業部門稅前淨利增加所致。

(二)預期銷售數量及其依據

二〇二〇年新冠肺炎疫情蔓延全球，遠距辦公及遠距教學興起，商用型機種換機潮發酵，帶動筆記型電腦出貨成長。二〇二一年需求延續，筆電成長持續。然關鍵零組件仍有缺貨壓力，加上疫情之後景氣復甦尚待觀望，預期整體筆記型電腦出貨微幅上升。本公司仍將致力於產品創新，結合近來物聯網、電競產品等相關應用，期能為個人電腦產品帶來持續成長之動能。

伺服器方面，二〇二〇年因疫情影響，生活型態大幅改變，遠距上班及教學帶動雲端需求，伺服器出貨成長。展望二〇二一年，企業客戶雖受疫情影響可能縮減伺服器支出，但因雲端服務、遠距辦公等需求持續提升，整體市場需求仍呈現成長趨勢。加上Intel與AMD新一代伺服器CPU平台將量產，預期可帶動部分換機潮。整體看來，二〇二一年伺服器市場出貨仍可樂觀看待。但疫情發展及經濟復甦情況尚未明朗，本公司仍會秉持兢兢業業態度，隨著疫情發展及市場變化，進行快速的營運調整，以因應市場變化。

智慧裝置產業方面，二〇二〇年受到疫情影響，加上智慧型手機滲透率高，換機週期延長、創新程度降低等影響，二〇二〇年智慧裝置產業整體市場衰退。展望二〇二一年，預期整體市場將有望從疫情中復甦，加上5G所帶動的換機潮，出貨量可望成長。惟復甦力道尚未明朗，加上疫情變化仍不可控，本公司將致力維持小幅成長或持平。

(三)對公司未來財務業務之可能影響及因應計畫

面對日益激烈的競爭環境，本公司除專注本業經營外，並將持續進行垂直整合及策略聯盟，尋求新契機，以因應未來更加多變的市場變化。對於營運成長可能面臨資金的需求，本公司專業團隊透過嚴格的內部、外部財務風險管理機制，綜合財務資源的配置、資金成本等考量，達到最完善的財務規劃，確保營運無虞，目前尚無未來財務業務重大影響之疑慮。

三、現金流量分析-合併

單位：新台幣千元

期初現金餘額A	全年來自營業活動淨現金流量B	全年現金流出量C	現金剩餘（不足）數額 A+B-C	現金不足額之補救措施	
				投資計畫	理財計畫
32,951,595	3,848,350	10,822,206	25,977,739	—	—
<p>1. 本年度現金流量變動情形分析：</p> <p>營業活動：二〇二〇年因疫情因素，整體毛利率受到影響。然集團持續調整產品比重，改善成本結構、降低營業費用，加上公司團隊妥善運用資金調度，本年度營業現金流量無虞，整體現金流量足以因應集團營運支出。</p> <p>2. 預計現金不足額之補救措施及流動性分析：在各項現金流量活動之綜合影響下，未來一年應不致有現金不足之情形發生。</p> <p>3. 未來一年現金流動性分析：</p> <p>年初現金餘額(A)：32,951,595 千元</p> <p>預計全年來自營業活動淨現金流量(B)：3,848,350 千元</p> <p>預計全年現金流出量(C)：10,822,206 千元</p> <p>預計現金剩餘(不足)數額(A+B-C)：25,977,739 千元</p> <p>展望二〇二一年，公司專業團隊將持續著重於改善成本結構、致力於穩定毛利率，加上費用控管有顯著效果，預期營業活動現金流量充裕。除營業活動可因應資產購置、設備汰舊換新等投資活動及現金股利發放之支出外，本公司在融資活動方面亦運用金融機構借貸，妥善調度，現金流動性無虞。</p>					

四、最近年度重大資本支出對財務業務之影響

(一)重大資本支出之運用情形及資金來源：

單位：新台幣千元

計劃項目	實際或預期之資金來源	實際或預期完工日	所需資金總額	實際或預定資金運用情形			
				109年度	110年度	111年度	112年度
增購廠房及設備	自有資金	當年度	14,433,923	2,433,923	4,000,000	4,000,000	4,000,000

註：重大資本支出之實際及預定資金運用情形係合併之數據。

(二)重大資本支出對財務及業務之影響：

機器及研發設備之購置及更新：增加新產品研發陣容，以加速產品開發時程並提高生產效率。

五、最近年度轉投資政策、其獲利或虧損之主要原因、改善計畫及未來一年投資計畫分析：

英業達從1975年成立後，由專注計算機生產代工乃至之後的筆記型電腦、電子辭典、伺服器、智慧裝置以奠定深穩根基，跨足到今日最夯的5G應用、醫療及車用，日益更新的多角化布局，為集團開創嶄新的新局面。集團旗下的英華達透過AI及5G在智慧裝置上的應用，預期日後將帶動新一波的物聯網需求而對集團有重大貢獻；無敵科技始終在電腦辭典及翻譯

軟體上著墨，未來將持續開發雲端相關產品以再創高峰；太陽能公司則面臨市場供需問題，仍需積極調整營運策略。

六、風險事項之分析評估

(一)利率、匯率變動、通貨膨脹情形對公司損益之影響及未來因應措施：

1. 對公司損益之影響：

項目(二〇二〇年)	利息收(支)淨額	匯兌(損)益淨額
金額(新台幣/千元)	132,385	(461,964)

2. 未來因應措施：

- A. 利率：二〇二〇年全球因新冠肺炎疫情影響，使得經濟發展驟降；今年初因疫苗的問世，加上疫後需求強勁，使得百廢待舉的經濟遂開始有了復甦的生機。為了降低疫情對經濟帶來的潛在風險，美國聯準會宣布仍維持低利率及量化寬鬆政策，而央行行為使國內資金穩定流動，故預期仍將採寬鬆貨幣政策，以維持國內經濟穩定發展及民生需求。本公司在資金操作上審慎評估利率變動風險，在兼顧流動性、安全性等前提考量下，以對資金組合作最佳運用。
- B. 匯率：主要經濟體的紓因及財政擴張方案，雖使投資、貿易及消費上揚，但也連帶造成資金外溢，因而改變國際間的資本移動方向，影響各國的貨幣政策。台灣長年以出口為導向，央行在面臨中美貿易戰的不確定性、全球疫情尚未有效控制、全球金融脆弱性變化及地緣政治風險下，為防止在美的熱錢流竄，勢必將採取適當貨幣政策以穩定匯市，以協助企業經營出口及投資決策。本公司因深耕國際大廠，故主要匯率政策為債權債務相抵後的自然避險，另輔以外匯避險操作，以減少匯率風險。
- C. 通貨膨脹：貨幣政策與通貨膨脹往往是相輔相成的結果，以避免實質利率及匯率遭扭曲。雖然美國的量化寬鬆政策有通貨膨脹的疑慮，但總體觀之，由於央行預期國內通膨尚屬和緩且我國經濟活動尚無急迫性的風險，故二〇二一年仍維持在較穩定之格局。本公司未來仍會積極觀察市場狀況，針對成本及營運支出作有效控管，以減緩通貨膨脹對營運之衝擊，避免虛盈實虧之現象。

(二)從事高風險、高槓桿投資、資金貸與他人、背書保證及衍生性商品交易之政策、獲利或虧損之主要原因及未來因應措施：

基於穩健之經營理念，本公司主要專注於本業產品領域之經營。投資方面除與本業間或產品領域上下游或垂直合作等相關之投資外，本公司並未從事任何高風險或高槓桿之投資。而關於資金貸與他人、背書保證及衍生性商品相關交易，皆依據本公司「取得與處分資產處理程序」、「資金貸與他人作業程序」、「背書保證作業程序」等所訂定之執行政策確實辦理，未來仍將嚴格依相關規定之處理程序執行，以保障公司及股東之最大權益。

(三)未來研發計畫及預定投入之研發費用：

1. 創新及品質：「創新」為差異化之基石，而差異化為突破競爭環境的主要因子。本集團未來將持續秉持創新的經營理念，以「品質」最大化來達成對客戶及合作夥伴的承諾。
2. 未來研發計畫：
 - A. 筆記型電腦：英業達長期專注於筆記型電腦的研發，其二〇二〇年的出貨因受惠於疫情衍生的宅經濟效應，在遠距商機的加持下，整體出貨仍有所成長。放眼二〇二一年，因應品牌廠商推出的中高階混合型商務筆電的新機種，除了加強音效技術、AI、視訊應用領域外，另搭載英特爾新一代的 Tiger Lake 平台的行動 CPU 推出，故將能推出更卓越的創新優質產品。
 - B. 伺服器及雲端服務：隨著人工智慧興起及產業模式的改變，各大資料中心紛紛擴張雲端需求並投入相關發展領域，所謂掌握雲端，就能連結世界。本公司擁有深厚的軟硬體及研發能力，除了客製化完整的解決方案以增加產品的附加價值外，將持續擴大與策略夥伴的聯盟，以追求成長；另配合工業 4.0，建置結合 5G 應用的智慧工廠，以提供顧客品質高、交期短、成本低及服務優的產品。隨著英特爾新一代 Whitley Ice Lake 平台的伺服器 CPU 推出，預期二〇二一年本公司伺服器及雲端事業發展將可因而成長。
 - C. 智慧裝置：未來是以數位經濟為核心的年代，5G 和人工智慧物聯網的發展將使得萬物智慧互聯，可加速產業數位轉型。英業達在智慧裝置部分，分別從智慧穿戴、智慧音箱、智慧家居、智能車載及醫療切入，結合 AI 及 5G 模組，除了儲存、記憶、通訊，多媒體運用及附加價值外，基於過去累積之智慧終端、寬頻及聲學領域之基礎上，預期未來將有更多元化的發展。配合相關的雲端技術導入，期許成為全球無線通訊產業的標竿。
3. 預計投入之研發費用：在資通訊快速爆發的時代，本公司未來研發計畫將藉由掌握市場脈動及了解客戶需求進行。為因應新市場環境並提升製程及技術開發，預計本年度集團將投入研發相關金額超過 102 億元以上，並將產品開發及市場銷售時程控制在六個月以內。
4. 最近年度研發計畫、未完成研發計畫之目前進度、須再投入之研發費用、預計完成量產時間及未來影響研發成功之主要因素：

最近年度計畫	目前進度	應再投入之研發費用	完成量產時間(註)	未來研發得以成功之主要影響因素
筆記型電腦	開發中	26 億	2022 年	長期累積的軟硬體技術及客製化整體解決方案之提供。
伺服器及雲端運算	開發中	43 億	2022 年	長期累積的軟硬體技術及客製化整體解決方案之提供。
智慧型手機及無線通訊裝置	開發中	12 億	2022 年	創新、品質、優異的人才、設計、製造、行銷及售後服務能力。

註：係指目前預期可量產時間，然實際情況仍需視市場及客戶需求而定。

(四)國內外重要政策及法律變動對公司財務業務之影響及因應措施：

本公司相關單位對於國內外重要政策及法律變動向來嚴格遵守並隨時注意變動，對

變動事項積極配合且調整公司財務業務活動。主管機關對公司治理制度之推動，公司法、證券交易法及各項業務處理準則的陸續發佈修訂，以及稅務法規環境的變革等，本公司均積極依規定配合辦理。

(五)科技改變及產業變化對公司財務業務之影響及因應措施：

5G 帶動了全球科技新風潮，使得更多異業結盟順勢而起，以創造獨特的競爭力。未來是以數位經濟為核心的年代，英業達挾著本身在雲端運算、AI 應用的技術，並積極投入 5G 發展，企圖打造一個結合數位科技的人工智慧物聯網。為與世界一流的管理接軌，透過數位轉型藍圖以設定短、中、長期營運目標，藉由大數據的蒐集、應用與分析，並結合物聯網及人工智慧技術，以提升品質並優化製程，智慧化生產環節，5G 智能工廠遂應運而生。另外，透過積極有效的財務、資訊科技數位運用，預期將可作為科技及產業變化的最佳管理工具。

(六)企業形象改變對企業危機管理之影響及因應措施：

公司治理重在自治及自省，透過規範以達到自律的目標；而永續經營重在以人及環境為本，透過不斷力行，以善盡企業社會責任。英業達一向秉持誠信正直及永續經營的理念，透過「創新、品質、虛心、力行」的核心價值，鼓勵同仁直面挑戰，躬身入局，以提升公司的向心力及認同感，進而強化企業的競爭力。未來，我們更需「多一分責任、多一分關心」，透過物聯網，以達經驗傳承及資源共享，將社會責任功能最大化。

本公司秉持一貫的經營理念與企業文化，透過內部管理機制及外部審計工作執行，嚴格審核對目標與策略的制定與執行，確實掌握組織整體風險。至本年報刊印日為止，本公司並無任何因企業形象改變造成對企業危機管理之影響。

(七)進行併購之預期效益、可能風險及因應措施：

本公司自二〇二〇年起至年報刊印日止並無進行併購之情事。

(八)擴充廠房之預期效益、可能風險及因應措施：

貿易版圖的改變使貿易公平戰一觸及發，集團為因應貿易環境的多變並加強訂單彈性，透過營運規劃的調整，陸續在海外擴展生產基地，以降低生產集中的風險。本公司依經濟環境及市場需求以審慎評估廠房擴充計劃，另透過資產的活化，於二〇二一年初處分中國上海浦東子公司部分的廠房，以降低資金曝露風險。藉由產能的重新配置，將能創造雙贏局面。

(九)進貨或銷貨集中所面臨的風險及因應措施：

製造業在中美貿易壁壘及後疫情時代，除了面臨供應鏈斷鏈風險之外，尚需打造一具高度韌性的供應鏈，以強化全球的需求預測、採購議價與供應商管理機制，才能從客戶區域需求，達到分散產品製造、原物料供應與配送風險。本公司藉由生產策略的調整，

不論是關鍵零組件的進貨或整機的銷售，在供需上力求多角化，以有效防止進、銷貨過度集中所帶來的窘境。

(十)董事、監察人或持股超過百分之十之大股東，股權之大量移轉或更換對公司之影響及風險及因應措施：無。

(十一)經營權之改變對公司之影響、風險及因應措施：無。

(十二)訴訟或非訟事件：

1. 公司及從屬公司最近二年度已判決確定或目前尚在繫屬中之重大訴訟、非訟或行政爭訟事件，其結果對股東權益或證券價格有重大影響者：無此情事。
2. 至年報刊印日止，本公司董事、監察人、總經理及持股比例達百分之十以上之大股東已判決確定或目前尚在繫屬中之重大訴訟、非訟或行政爭訟事件，其結果對股東權益或證券價格有重大影響者：無此情事。

(十三)其他重要風險及因應措施：

1. 資安風險評估分析之說明及因應措施：

- A. 建立資安組織：本公司重視資訊安全，由總經理主持運作資安應變小組，下轄個人電腦事業群(PSG)與企業電腦事業群(EBG)的產線資安應變團隊，以落實與強化資安管理。依據「2019年度內部稽核計劃」，進行英業達資訊安全專案稽核，監理資訊安全管理系統(ISMS)之風險評鑑規劃與資訊安全制度落實情形，並於董事會提報稽核結果。
- B. 落實資安管理：依據「資訊安全防護管理辦法」，落實英業達資訊安全管理，滿足客戶對英業達資安的期望，確保企業之系統、網路維運，達到機密性、完整性、可用性，防止非法使用，並持續對員工進行資安教育訓練，主動進行風險弱點管理，確保實體環境安全、電腦主機安全、網路使用安全、系統存取安全、開發維護安全、移動與行動裝置安全，違反安全防護規定將依「人事管理辦法」議處。
- C. 強化公司員工資安意識：公司同仁每年簽署「員工行為準則」中均包含資安防護事項，並適時發布資安公告，提醒同仁小心資安風險。本公司定期舉辦資安教育訓練，對新進同仁授課，讓同仁知道英業達資安管理相關規定，培養同仁資安理念，並能遵守資安規定，對一般同仁進行資安教育訓練宣導，提供同仁最新資安案例與熱門的資安資訊，提升同仁資安素養。
- D. 防毒駭客監測：監控全球各廠區病毒偵測的情形，並進行必要的防護措施與病毒查殺管理，追蹤各廠區電腦與病毒接觸的原因，並確認病毒已根除。每月對總經理提報病毒攻擊與資安訊息，如熱門資安事件、資安因應與防治相關作法，避免發生資安事件造成停產而影響公司營運。
- E. 弱點管理與漏洞修補：定期使用弱點掃描系統，檢查外部服務主機是否存在

漏洞，並加強系統 Patch 補丁更新管理，每月整理系統軟體更新狀況，提報至總經理，以落實弱點管理，採取必要的漏洞修補或防護措施。

- F. 資安國際認證：英業達取得 ISO 27001 國際資安認證之廠區與範圍如下
- a. 台北總部：英業達士林廠之機房及 CTM (Common Tracking Management) 系統維運。
 - b. 桃園廠：桃園科技園區之機房及機房維運、IT 資訊、測試技術及 MES 服務單位，以及 EBM (Engineering BOM Management) 系統及 PEN (Process Engineering Notice) 系統。
 - c. 重慶廠：與辦公、安防、生產及測試信息系統運維及機房運維相關的信息安全管理活動。
 - d. 上海廠：與公司內部的訊息系統及生產資訊系統(含機房)維運相關的信息安全管理活動。
 - e. 捷克廠：Server Assembly and Services、PC Assembly and Services。
- G. 資安檢查：每年均接受客戶、內部自檢和外部第三方的資訊安全稽核，參照 ISO 27001 等資安架構及控制項進行檢核，包含安全政策、資訊安全組織、人力資源安全、資產管理、存取控制、密碼學、物理與環境安全、操作安全、通信安全、資訊系統開發獲取與維護、供應商關係、資訊事件管理、持續營運管理及合規性的檢查。
- H. 資安防護強化：
- a. 設備汰換作業升級，老舊設備廢績進行汰換，對於已經終止支援的作業系統進行升級，以強化系統可用性與安全性。
 - b. 升級次世代防火牆，鞏固網路邊界，防範外部威脅，建立雙層防禦架構，將產線、用戶端、機房伺服器網路有效區隔，提升資安防護縱深。
 - c. 導入堡壘跳板機，將主機連線入口單一化，降低滲透的風險，能增強主機連線監控，並使用動態密碼保護特權帳號。
 - d. 推展雙因子驗證，透過手機簡訊發送第二層 OTP(One Time Password)，以驗證登入者帳號身份，避免帳密被竊或是破解的風險。
 - e. 加強 APT 攻擊防護，導入進階持續性威脅 APT(Advanced Persistent Threat) 保護方案，以避免惡意程式與駭客攻擊，保護英業達資訊安全。
 - f. 防範駭客釣魚郵件的攻擊，啟用郵件保護機制，過濾惡意附檔與釣魚連結，避免受到駭客社交工程攻擊，對公司造成危害。
2. 氣候變遷風險：依循TCFD氣候變遷治理框架進行減緩與調適作法，依據氣候行動作法，界定風險評估和識別程序，掌握政策與法規、技術、市場、商譽及極端氣候的風險要素，並評估潛在機會的利基，尋找新能源、市場、產品/服務、資源效率等契機，發展新事業及服務等，以整合至本公司營運作業流程中。
3. 法律變動：即時掌握公司營運相關法令、政策、訴訟實務變化；實施美國出口管制法令、機密資訊、著作權法規遵循專案；採取措施因應新冠肺炎疫情有關法律風險；舉辦法務智權講座及新進人員教育訓練，裨益落實風險控管及保護智慧財產。

4. 新冠肺炎疫情營運中斷風險：因應新冠肺炎疫情，進行生產策略的調整、強化營運持續管理。因應新冠疫情的擴散衝擊，可能造成廠區暫停運作的風險，為確保持續營運，英業達各廠區成立防疫應變小組，擬定防疫計畫，貫徹防疫措施，調度員工防疫生活，超前部署價值鏈，服務客戶不中斷，確保營運不斷鏈。

對外：

- A. 客戶服務不中斷
 - a. 因應客戶供應鏈 BCP 計畫，回覆英業達防疫計畫。
 - b. 參與客戶所舉辦新冠疫情防範措施培訓，配合客戶防疫應變。
 - c. 配合客戶價值鏈要求，調整產品異地廠區生產，確保客戶在地需求。
- B. 供應管理不斷鏈
 - a. 透過英業達 e-Supply Chain 資訊系統，確認原物料詳細料況。
 - b. 在疫情緊迫時，採購人員配合公司 HR 居家上班方案，維持營運。
 - c. 配合客戶價值鏈要求，增加原物料庫存量管理，確保客戶需求。
- C. 集團公司不衝擊
 - a. 添購視訊與硬體設備，串聯各廠團隊達成專案任務。
 - b. AR 擴增實境通訊及直覺式遠端指導，提高異地溝通效率。

對內：

- A. 防疫生活顧健康
 - a. 滾動式調整防疫政策。
 - b. 改以電話或視訊會議。
 - c. 全程配戴口罩確保員工健康安全。
- B. 差勤管理兩方案
 - a. 異地辦公。
 - b. 居家工作。
- C. 營運管理穩增長
 - a. 數位轉型。
 - b. 產業升級：結合智慧工廠，組建出世界第一座的開放架構之 5G 獨立企業專網。

七、 其他重要事項：無。

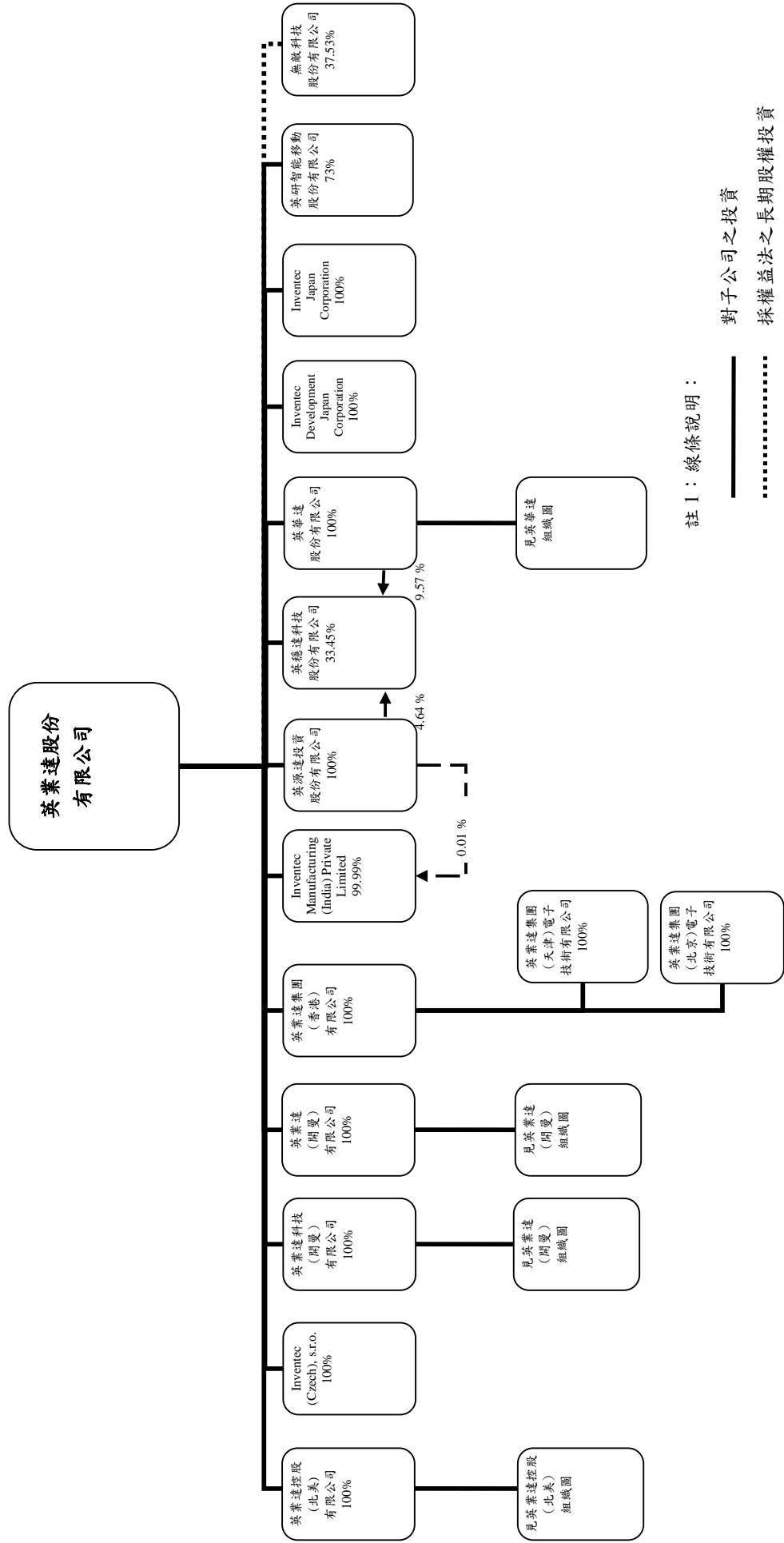
柒、特別記載事項

一、關係企業相關資料

(一)合併營業報告書

一、關係企業概況

(1)關係企業組織圖

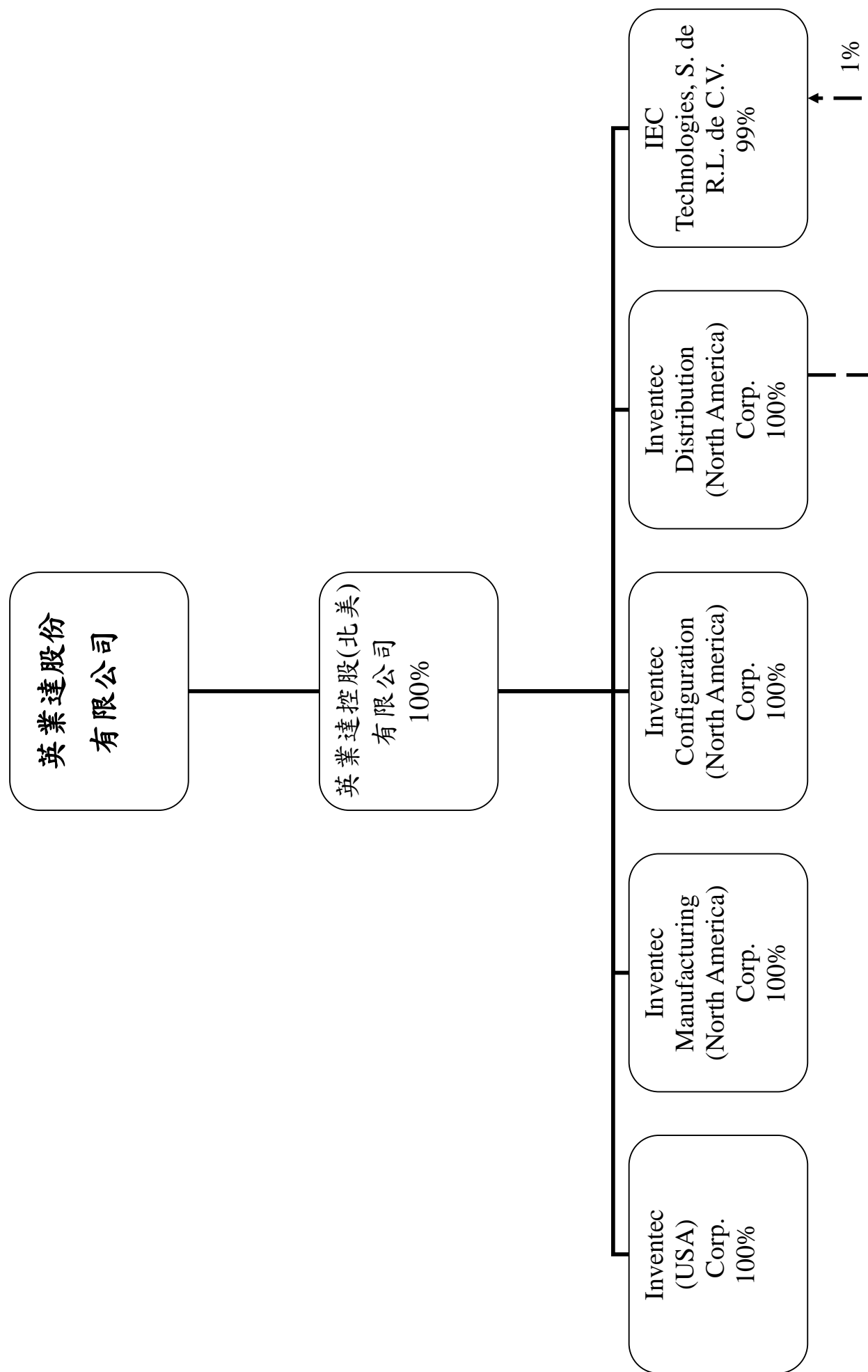


註 1：線條說明：

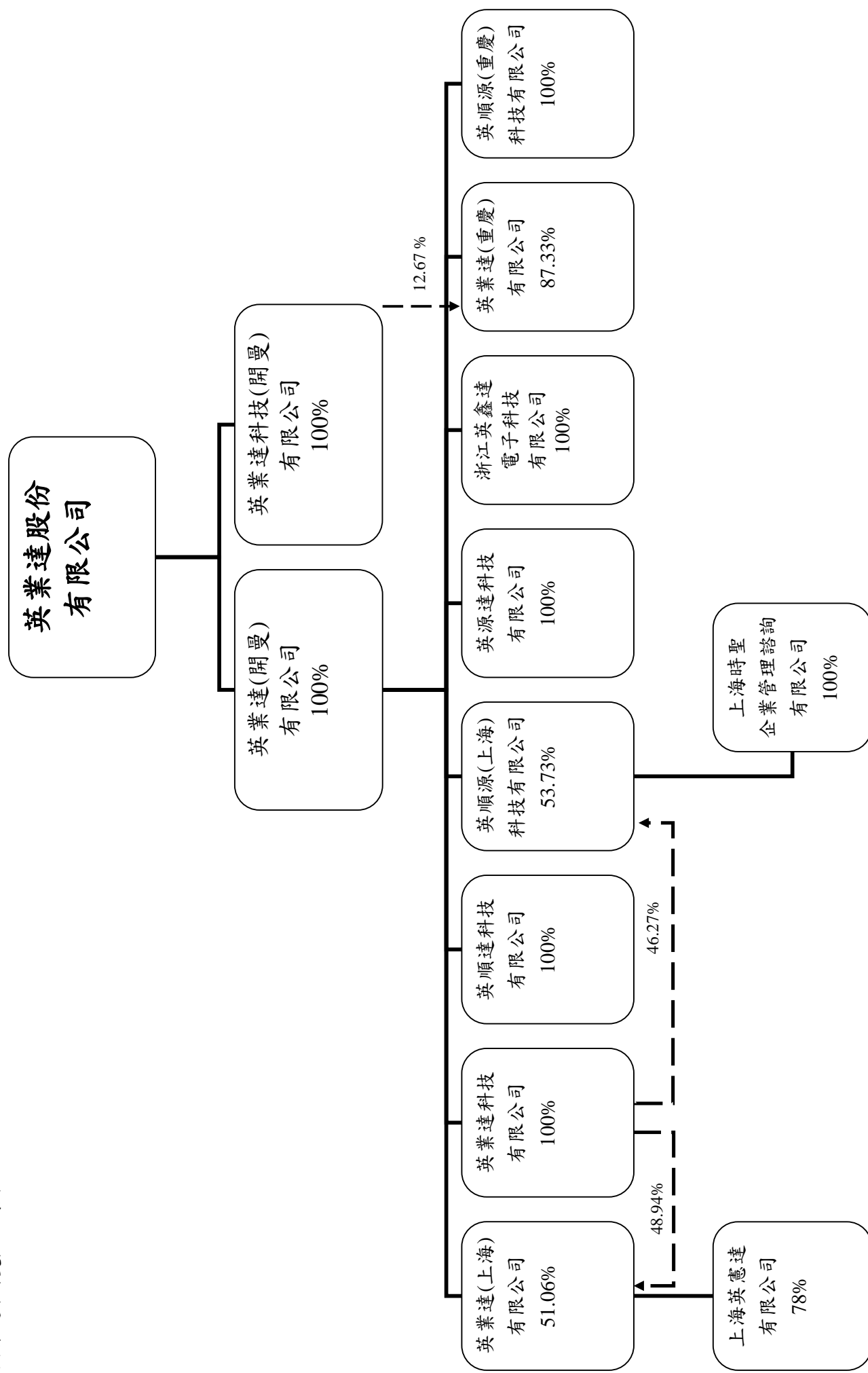
- 對子公司之投資
- 採權益法之長期股權投資
- 子公司間投資

註 2：上述資料日期為 109 年 12 月 31 日

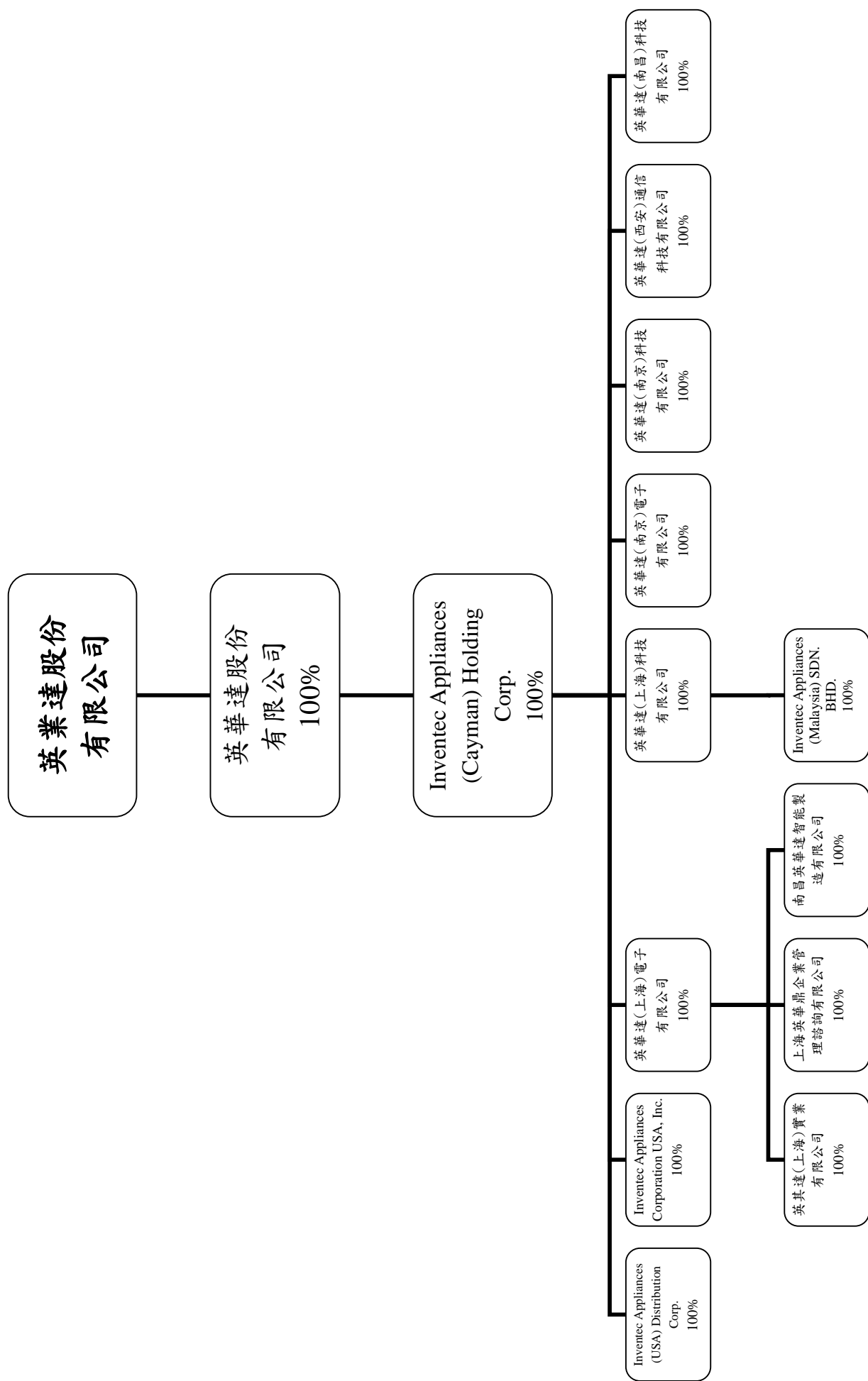
英業達控股(北美)組織圖



英業達(開曼)組織圖



英華達組織圖



(2)各關係企業基本資料

單位：新台幣千元；109 年 12 月 31 日

企業名稱	設立日期	地址	實收資本額	主要營業或生產項目
英業達集團(香港)有限公司	79.08	Level 54 Hopewell Centre 183 Queen's Road East HK	9,163	大陸地區轉投資及進出口業務
英業達集團(天津)電子技術有限公司	82.11	天津市南開區紅旗路 218 號萬兆慧谷大廈 401-410 室	142,400	電子產品軟硬體開發製造
英業達集團(北京)電子技術有限公司	83.07	北京市海澱區東北旺中關村軟件園信息中心 A206-207 室	41,296	生產電腦相關產品及售後服務；銷售自產產品；商務資訊諮詢
英業達(開曼)有限公司	89.06	Floor 4, Willow House, Cricket Square, P.O.Box 2804, Grand Cayman KY1-1112, Cayman Islands	9,812,963	控股公司
英業達(上海)有限公司	89.10	上海市閘行區浦星公路 789 號 6 幢 402-4 室	2,087,127	電腦產品及配件的進出口貿易代理
上海英憲達有限公司	103.06	上海市徐匯區古美路 1528 號 7 幢 1 層 08 商業	1,869,030	房地產開發經營
英順達科技有限公司	92.01	上海市閘行區浦星公路 789 號(浦江鎮 105 街坊 5/1 丘) 1 幢	1,424,000	電腦產品組裝及銷售
英業達科技有限公司	93.04	上海市閘行區浦星公路 789 號(浦江鎮 106 街坊 2/2 丘) 6 幢	1,668,692	電腦產品及配件的生產與銷售
英順源(上海)科技有限公司	93.03	上海市閘行區浦星公路 789 號 6 幢 402-5 室	188,679	軟體產品研發服務與銷售
上海時聖企業管理諮詢有限公司	108.09	上海市閘行區蘇召路 1628 號 2 幢 C224 室	87,296	企業管理諮詢
英源達科技有限公司	93.09	上海市閘行區浦星公路 789 號(浦江鎮 105 街坊 5/1 丘) 2 幢	1,424,000	電腦產品組裝及銷售
浙江英鑫達電子科技有限公司	96.03	浙江省嘉善縣惠民街道鑫達路 8 號	817,376	生產銷售電子計算機整機及外部設備
英業達(重慶)有限公司	99.05	重慶市沙坪壩區西區二路 66 號	2,136,000	電腦產品組裝及銷售
英順源(重慶)科技有限公司	99.05	重慶市沙坪壩區西園二路 98 號三樓	28,480	電腦產品組裝及銷售
英業達科技(開曼)有限公司	102.11	Floor 4, Willow House, Cricket Square, P.O.Box 2804, Grand Cayman KY1-1112, Cayman Islands	739,500	控股公司
英業達控股(北美)有限公司	86.09	11450 Compaq Center Dr. West Suite 200, Houston, TX 77070	142,400	美國地區投資之控股公司
Inventec (USA) Corp.	86.02	11450 Compaq Center Dr. West Suite 200, Houston, TX 77070	14,240	電腦產品組裝及售後服務
Inventec Manufacturing (North America) Corp.	86.09	11450 Compaq Center Dr. West Suite 200, Houston, TX 77070	56,960	Technical and Marketing support service
Inventec Distribution (North America) Corp.	87.08	11450 Compaq Center Dr. West Suite 200, Houston, TX 77070	14,240	電腦產品銷售業務
Inventec Configuration (North America) Corp.	87.08	11450 Compaq Center Dr. West Suite 200, Houston, TX 77070	56,960	電腦產品組裝業務
IEC Technologies, S. de R.L. de C.V.	95.09	Blvd. Independencia #10150, Centro Industrial del Norte #1, CD Juarez, Chihuahua, Mexico 32575	57,124	組裝電腦及相關產品
Inventec (Czech), s.r.o.	93.02	Modrice, Central Trade Park Evropska 863 664 42 Modrice, Czech Republic	90,576	組裝電腦產品及提供售後服務
Inventec Development Japan Corporation	93.12	日本東京都港区新橋二丁目 20 番 15 号新橋站前大樓 7 樓	10,984	電腦週邊產品之開發設計及銷售
Inventec Manufacturing (India) Private Limited	104.04	Old No. 3, New No.5 Vanitha 3rd Avenue, Besant Nagar, Chennai Chennai TN 600090 INDIA	218,288	電腦產品組裝及售後服務
英源達投資股份有限公司	98.08	臺北市士林區承德路四段 166 號 3 樓之 1	1,088,000	一般投資業務
英穗達科技股份有限公司	99.10	桃園市大溪區仁和路 2 段 349 號	3,233,548	太陽能電池之研發、生產及銷售；醫療器材銷售
英華達股份有限公司	89.05	新北市五股區五工五路 37 號	5,368,573	無線終端機產品

企業名稱	設立日期	地址	實收資本額	主要營業或生產項目
Inventec Appliances (Cayman) Holding Corp.	89.06	The Grand Pavilion Commercial Center, Oleander Way, 802 West Bay Road, P.O. Box 32052, Grand Cayman KY1-1208, Cayman Islands.	5,693,864	投資控股公司
Inventec Appliances (USA) Distribution Corp.	89.07	5700 Tennyson Parkway Suite 300, Plano, Texas 75024	130	電子產品及配件類產品銷售業務
Inventec Appliances Corporation USA, Inc.	95.04	2880 Lakeside Drive Suite 203, Santa Clara, California 95054	33	銷售服務
英華達(上海)電子有限公司	80.07	上海市桂箐路 7 號	1,469,568	電子產品研發與銷售及房屋租賃
英其達(上海)實業有限公司	104.04	上海市徐匯區桂箐路 7 號 3 幢 B506 室	34,919	軟硬體開發及諮詢與電子產品銷售
上海英華鼎企業管理諮詢有限公司	98.07	上海市徐匯區桂箐路 7 號 3 幢 701 室	2,190	企業管理
南昌英華達智能製造有限公司	107.06	江西省南昌市南昌高新技術產業開發區火炬三路 189 號	261,889	可穿戴智能設備製造、電子產品及通訊設備的研發、設計、加工、製造和銷售
英華達(上海)科技有限公司	93.03	上海市漕河涇出口加工區內浦星路 789 號 1-3 幢	2,192,960	開發、設計、生產無線通訊產品及移動通訊設備等
Inventec Appliances (Malaysia) SDN. BHD.	107.09	253G-4-3A, Premier Centre, Jalan Burma, 10350 Penang, Malaysia	501,784	電子相關材料及產品之買賣及銷售
英華達(南京)電子有限公司	82.10	南京市秦淮區仙鶴街 100 號	142,400	房屋租賃
英華達(南京)科技有限公司	93.02	南京市江寧經濟技術開發區將軍大道 133 號	1,936,640	研發、設計及製造移動通訊設備(行動電話)電話機(不包含多媒體之高階功能)等
英華達(西安)通信科技有限公司	96.12	西安市高新區錦業一路 50 號	113,920	開發、設計通信及電子相關產品、相關軟件，提供相關技術服務及房屋租賃
英華達(南昌)科技有限公司	97.12	江西省南昌市高新技術產業開發區高新區京東大道 698 號中凱國際大廈 C 座 401-417 室	59,808	開發、設計、銷售通信及電子相關產品及軟件等
英研智能移動股份有限公司	105.05	臺北市士林區承德路 4 段 166 號 6 樓	250,000	智能移動裝置之研發、生產及銷售
Inventec Japan Corporation	108.08	日本東京都港区新橋二丁目 20 番 15 号新橋站前大樓 7 樓	2,746	貿易及管理服務

(3)推定為有控制與從屬關係者，應揭露事項：無。

(4)整體關係企業經營業務所涵蓋之行業

行業別	關係企業名稱	與他關係企業經營業務之關聯
控股公司	英業達集團(香港)有限公司	轉投資英業達集團(天津及北京)電子技術有限公司
電子業	英業達集團(天津)電子技術有限公司	電子產品軟硬體開發製造
電子業	英業達集團(北京)電子技術有限公司	生產電腦相關產品及售後服務；銷售自產產品；商務資訊諮詢
控股公司	英業達(開曼)有限公司	轉投資英業達(上海)有限公司等
電子業	英業達(上海)有限公司	電腦產品及配件的進出口貿易代理
電子業	上海英憲達有限公司	房地產開發經營
電子業	英順達科技有限公司	電腦產品組裝及銷售
電子業	英業達科技有限公司	電腦產品及配件的生產與銷售
電子業	英順源(上海)科技有限公司	軟體產品研發服務與銷售
電子業	上海時聖企業管理諮詢有限公司	企業管理諮詢
電子業	英源達科技有限公司	電腦產品組裝及銷售
電子業	浙江英鑫達電子科技有限公司	電腦產品組裝及銷售
電子業	英業達(重慶)有限公司	電腦產品組裝及銷售
電子業	英順源(重慶)科技有限公司	電腦產品組裝及銷售
控股公司	英業達科技(開曼)有限公司	轉投資英業達科技(重慶)有限公司
控股公司	英業達控股(北美)有限公司	轉投資 Inventec (USA) Corp.等
電子業	Inventec (USA) Corp.	電腦產品組裝及售後服務
電子業	Inventec Manufacturing (North America) Corp.	Technical and Marketing support service
電子業	Inventec Distribution (North America) Corp.	電腦產品組裝業務及銷售
電子業	Inventec Configuration (North America) Corp.	電腦產品組裝業務
電子業	IEC Technologies, S. de R.L. de C.V.	組裝電腦及相關產品
電子業	Inventec (Czech), s.r.o.	組裝電腦產品及提供售後服務
電子業	Inventec Development Japan Corporation	電腦週邊產品之開發設計及銷售
電子業	Inventec Manufacturing (India) Private Limited	電腦產品組裝及售後服務
一般投資業	英源達投資股份有限公司	一般投資業務
太陽能業	英穗達科技股份有限公司	太陽能電池之研發、生產及銷售；醫療器材銷售
電子業	英華達股份有限公司	通訊及數位助理產品組裝及銷售
控股公司	Inventec Appliances (Cayman) Holding Corp.	轉投資英華達(上海)電子有限公司等

行業別	關係企業名稱	與他關係企業經營業務之關聯
電子業	Inventec Appliances (USA) Distribution Corp.	通訊及數位助理產品組裝及銷售
電子業	Inventec Appliances Corporation USA, Inc.	通訊及數位助理產品組裝及銷售
電子業	英華達(上海)電子有限公司	通訊及數位助理產品組裝及銷售
電子業	英其達(上海)實業有限公司	通訊及數位助理產品組裝及銷售
電子業	上海英華鼎企業管理諮詢有限公司	企業管理
電子業	南昌英華達智能製造有限公司	通訊及數位助理產品組裝及銷售
電子業	英華達(上海)科技有限公司	通訊及數位助理產品組裝及銷售
電子業	Inventec Appliances (Malaysia) SDN. BHD.	通訊及數位助理產品組裝及銷售
電子業	英華達(南京)電子有限公司	通訊及數位助理產品組裝及銷售
電子業	英華達(南京)科技有限公司	通訊及數位助理產品組裝及銷售
電子業	英華達(西安)通信科技有限公司	通訊及數位助理產品組裝及銷售
電子業	英華達(南昌)科技有限公司	通訊及數位助理產品組裝及銷售
電子業	英研智能移動股份有限公司	智能移動裝置之研發、生產及銷售
電子業	Inventec Japan Corporation	貿易及管理服務

(5)各關係企業董事、監察人及總經理資料

單位：股；%；109 年 12 月 31 日

企 業 名 稱	職 稱	姓 名 或 代 表 人	持 有 股 份	
			股 數	持 股 比 例
英業達集團(香港)有限公司	董事 董事	英業達股份有限公司代表人： 葉國一 卓桐華	2,500,000	100%
英業達集團(天津)電子技術有限公司	董事長 董事 董事 監察人 *總經理(註)	英業達集團(香港)有限公司代表人： 蔡枝安 閻承隆 范剛 陳碧霞 范剛	N/A	100%
英業達集團(北京)電子技術有限公司	董事長 監察人 *總經理(註)	英業達集團(香港)有限公司代表人： 巫永財 陳碧霞 邱全成	N/A	100%
英業達(開曼)有限公司	董事	英業達股份有限公司代表人： 卓桐華	301,768,161	100%
英業達(上海)有限公司	董事長 監察人 *總經理(註)	英業達(開曼)有限公司代表人： 巫永財 陳碧霞 巫永財	N/A	51.06%
上海英憲達有限公司	董事長 董事 監察人 董事 *總經理(註)	英業達(上海)有限公司代表人： 巫永財 王添輝 陳碧霞 上海漕河涇開發區高新科技園發展有限公司代表人： 薛晗 王添輝	N/A	78% 22%
英順達科技有限公司	董事長 監察人 *總經理(註)	英業達(開曼)有限公司代表人： 巫永財 陳碧霞 王添輝	N/A	100%
英業達科技有限公司	董事長 董事 董事 監察人 *總經理(註)	英業達(開曼)有限公司代表人： 蔡枝安 閻承隆 廖孟傑 陳碧霞 廖孟傑	N/A	100%
英順源(上海)科技有限公司	董事長 監察人 *總經理(註)	英業達(開曼)有限公司代表人： 蔡枝安 陳碧霞 廖孟傑	N/A	53.73%
上海時聖企業管理諮詢有限公司	董事長 監察人 *總經理(註)	英順源(上海)科技有限公司代表人： 蔡枝安 陳碧霞 葉力誠	N/A	100%
英源達科技有限公司	董事長 監察人 *總經理(註)	英業達(開曼)有限公司代表人： 蔡枝安 陳碧霞 廖孟傑	N/A	100%

企 業 名 稱	職 稱	姓 名 或 代 表 人	持 有 股 份	
			股 數	持 股 比 例
浙江英鑫達電子科技有 限公司	清算人 清算人 清算人	黃國鈞 陳碧霞 康建明	N/A	100%
英業達(重慶)有限公司	董事長 董事 監察人 董事 *總經理(註)	英業達(開曼)有限公司代表人： 張輝 尹福明 陳碧霞 英業達科技(開曼)有限公司代表人： 尤三華 尤三華	N/A	87.33% 12.67%
英順源(重慶)科技有限公 司	董事長 監察人 *總經理(註)	英業達(開曼)有限公司代表人： 張輝 陳碧霞 尤三華	N/A	100%
英業達科技(開曼)有限公司	董事	英業達股份有限公司代表人： 卓桐華	25,000,000	100%
英業達控股(北美)有限公司	董事 董事 董事 *總經理(註)	英業達股份有限公司代表人： 卓桐華 巫永財 蔡枝安 蔡枝安	5,000,000	100%
Inventec (USA) Corp.	董事 董事 董事 *總經理(註)	英業達控股(北美)有限公司代表人： 卓桐華 巫永財 蔡枝安 蔡枝安	500,000	100%
Inventec Manufacturing (North America) Corp.	董事 董事 董事 *總經理(註)	英業達控股(北美)有限公司代表人： 卓桐華 巫永財 蔡枝安 蔡枝安	2,000,000	100%
Inventec Distribution (North America) Corp.	董事 董事 董事 *總經理(註)	英業達控股(北美)有限公司代表人： 卓桐華 巫永財 蔡枝安 蔡枝安	500,000	100%
Inventec Configuration (North America) Corp.	董事 董事 董事 *總經理(註)	英業達控股(北美)有限公司代表人： 卓桐華 巫永財 蔡枝安 蔡枝安	2,000,000	100%
IEC Technologies, S. de R.L. de C.V.	董事 董事 *總經理(註)	英業達控股(北美)有限公司代表人： 卓桐華 巫永財 蔡枝安	2	100%
Inventec (Czech), s.r.o.	代表人 代表人 代表人	英業達股份有限公司代表人 蔡枝安 John William Busby 曾廣釗	68,000,000	100%
Inventec Development Japan Corporation	代表取締役 監査役	英業達股份有限公司代表人： 卓桐華 游進寶	45,100	100%
Inventec Manufacturing (India) Private Limited	董事 董事 董事	英業達股份有限公司代表人： 巫永財 張輝 吳湘琴	55,994,400 N/A	99.99% N/A

企 業 名 稱	職 稱	姓 名 或 代 表 人	持 有 股 份	
			股 數	持 股 比 例
英源達投資股份有限公司	董事長 董事 董事 監察人 *總經理(註)	英業達股份有限公司代表人： 卓桐華 巫永財 游進寶 程賢和 游進寶	108,800,000	100%
英穗達科技股份有限公司	董事 董事長 董事 董事 監察人 監察人 總經理	英業達股份有限公司 謝瑞海 英源達投資股份有限公司代表人： 游進寶 煙浩 程賢和 徐信群 煙浩	108,150,000 7,291,760 15,000,000 2,378,000 530,000 79,500 2,378,000	33.45% 2.26% 4.64% 0.74% 0.16% 0.02% 0.74%
英華達股份有限公司	董事長 董事 董事 董事 董事 監察人 *總經理(註)	英業達股份有限公司代表人： 張景嵩 何代水 葉力誠 張輝 蔡枝安 游進寶 何代水	536,857,254	100%
Inventec Appliances (Cayman) Holding Corp.	董事	英華達股份有限公司代表人： 張景嵩	199,574,638	100%
Inventec Appliances (USA) Distribution Corp.	董事 *總經理(註)	Inventec Appliances (Cayman) Holding Corp.代表人： 張景嵩 王博弘	400,000	100%
Inventec Appliances Corporation USA, Inc.	董事 *總經理(註)	Inventec Appliances (Cayman) Holding Corp.代表人： 張景嵩 王博弘	10,000	100%
英華達(上海)電子有限公司	董事長 董事 董事 監察人 *總經理(註)	Inventec Appliances (Cayman) Holding Corp.代表人： 張景嵩 蔡世光 何代水 曾慶安 蔡世光	N/A	100%
英其達(上海)實業有限公司	董事長 監察人 *總經理(註)	英華達(上海)電子有限公司代表人： 張景嵩 曾慶安 蔡世光	N/A	100%
上海英華鼎企業管理諮詢有限公司	董事長 監察人 *總經理(註)	英華達(上海)電子有限公司代表人： 張景嵩 張舒晴 蔡世光	N/A	100%
南昌英華達智能製造有限公司	董事長 董事 董事 監察人 *總經理(註)	英華達(上海)電子有限公司代表人： 何代水 張景嵩 張汝南 張舒晴 張汝南	N/A	100%

企 業 名 稱	職 稱	姓 名 或 代 表 人	持 有 股 份	
			股 數	持 股 比 例
英華達(上海)科技有限 公司	董事長 董事 董事 董事 董事 監察人 *總經理(註)	Inventec Appliances (Cayman) Holding Corp.代表人： 張景嵩 林文堯 陳坤輝 何代水 王弘祥 曾慶安 陳坤輝	N/A	100%
Inventec Appliances (Malaysia) SDN. BHD.	代表人 董事 董事 *總經理(註)	英華達(上海)科技有限代表人： 張景嵩 李懷恩 李治賢 李懷恩	71,000,000	100%
英華達(南京)電子有限 公司	董事長 董事 董事 監察人 *總經理(註)	Inventec Appliances (Cayman) Holding Corp.代表人： 張景嵩 高朝陽 陳柏誠 張舒晴 高朝陽	N/A	100%
英華達(南京)科技有限 公司	董事長 董事 董事 監察人 *總經理(註)	Inventec Appliances (Cayman) Holding Corp.代表人： 張景嵩 高朝陽 陳柏誠 張舒晴 高朝陽	N/A	100%
英華達(西安)通信科技 有限公司	董事長 董事 董事 監察人 *總經理(註)	Inventec Appliances (Cayman) Holding Corp.代表人： 張景嵩 高朝陽 卞永才 張舒晴 卞永才	N/A	100%
英華達(南昌)科技有限 公司	董事長 董事 董事 監察人 *總經理(註)	Inventec Appliances (Cayman) Holding Corp.代表人： 張景嵩 陳坤輝 張汝南 張舒晴 張汝南	N/A	100%
英研智能移動股份有限公司	董事長 董事 董事 董事 監察人 監察人 總經理	英業達股份有限公司代表人： 張右廉 巫永財 葉力誠	18,250,000	73.00%
		研華股份有限公司代表人： 劉克振 江明志	6,750,000	27.00%
		游進寶	0	0.00%
		蔡淑美	0	0.00%
		張國彬	0	0.00%
Inventec Japan Corporation	代表取締役 監査役	英業達股份有限公司代表人： 卓桐華 游進寶	200	100%

註:*者總經理皆為指派，無單獨持股

(6)關係企業營業概況

單位：新台幣千元(除每股盈餘外)；109年12月31日

企 業 名 稱	資 本 額	資 產 總 額	負 債 總 額	淨 值	營 業 收 入	營 業 利 益	本期損益 -稅後	每股盈餘 -稅後
英業達集團(香港)有限公司	9,163	102,166,465	101,800,851	365,614	299,226,353	(1,128)	10,896	—
英業達集團(天津)電子 技術有限公司	142,400	333,598	103,030	230,567	200,432	3,775	2,345	—
英業達集團(北京)電子 技術有限公司	41,296	96,539	19,181	77,358	24,509	48	1,516	—
英業達(開曼)有限公司	9,812,963	21,100,327	0	21,100,327	0	(281)	7,722,888	—
英業達(上海)有限公司	2,087,127	13,739,021	11,879,905	1,859,116	50,278,916	123,021	93,305	—
上海英憲達有限公司	1,869,030	3,597,855	1,835,813	1,762,043	0	(22,599)	(22,349)	—
英順達科技有限公司	1,424,000	4,881,143	754,471	4,126,672	0	(131,706)	3,550,998	—
英業達科技有限公司	1,668,692	40,830,639	34,208,342	6,622,297	91,653,022	940,839	2,274,369	—
英順源(上海)科技有限公司	188,679	126,529	3,322	123,206	0	(1,310)	(971)	—
上海時聖企業管理諮詢 有限公司	87,296	87,331	2	87,330	0	(1)	33	—
英源達科技有限公司	1,424,000	1,557,867	419,473	1,138,394	1,867	(81,598)	(57,017)	—
浙江英鑫達電子科技 有限公司	817,376	4,087	251	3,837	0	(2,134)	(2,120)	—
英業達(重慶)有限公司	2,136,000	57,008,792	49,047,660	7,961,132	268,159,240	1,618,719	2,365,436	—
英順源(重慶)科技有限 公司	28,480	116,155	76,113	40,042	44,241	(358)	(1,330)	—
英業達科技(開曼)有限公司	739,500	1,178,105	0	1,178,105	0	0	273,585	—
英業達控股(北美)有限公司	142,400	1,281,813	0	1,281,813	0	0	62,310	—
Inventec (USA) Corp.	14,240	213,258	0	213,258	0	0	(1)	—
Inventec Manufacturing (North America) Corp.	56,960	277,274	19,242	258,032	307,383	17,399	12,595	—
Inventec Distribution (North America) Corp.	14,240	18,266,141	17,861,742	404,399	75,557,607	14,886	33,230	—
Inventec Configuration (North America) Corp.	56,960	338,820	145,361	193,459	654,907	2,036	1,121	—
IEC Technologies, S. de R.L. de C.V.	57,124	435,158	138,240	296,917	615,757	33,106	15,028	—
Inventec (Czech), s.r.o.	90,576	12,171,145	12,056,601	114,544	29,262,612	30,817	78,541	—
Inventec Development Japan Corporation	10,984	17,742	65	17,677	0	(986)	(1,036)	—
Inventec Manufacturing (India) Private Limited	218,288	14,688	613	14,075	0	(688)	34,347	—
英源達投資股份有限公司	1,088,000	125,093	170	124,923	0	(241)	(52,959)	(0.49)
英穩達科技股份有限公司	3,233,548	1,387,603	2,347,744	(960,141)	1,180,176	(715,894)	(1,695,966)	(5.24)
英華達股份有限公司	5,368,573	28,682,573	20,205,607	8,476,966	35,940,116	937,622	679,517	1.27
Inventec Appliances (Cayman) Holding Corp.	5,693,864	16,545,017	0	16,545,017	0	0	(300,331)	—
Inventec Appliances (USA) Distribution Corp.	130	169,363	76,676	92,687	4,064,325	1,389	1,127	—

企 業 名 稱	資 本 額	資 產 總 額	負 債 總 額	淨 值	營 業 收 入	營 業 利 益	本 期 損 益 -稅 後	每 股 盈 餘 -稅 後
Inventec Appliances Corporation USA, Inc.	33	27,330	14,327	13,003	20,304	1,895	885	—
英華達(上海)電子有限公司	1,469,568	1,953,387	181,555	1,771,832	4,488	(115,498)	(34,975)	—
英其達(上海)實業有限公司	34,919	27,257	1,872	25,385	0	(6,307)	(2,026)	—
上海英華鼎企業管理諮詢有限公司	2,190	93,206	9,170	84,036	81,804	30,541	25,252	—
南昌英華達智能製造有限公司	261,889	849,568	743,874	105,694	665,129	(110,358)	(81,203)	—
英華達(上海)科技有限公司	2,192,960	16,877,166	8,019,430	8,857,736	35,309,933	(664,669)	(569,471)	—
Inventec Appliances (Malaysia) SDN. BHD.	501,784	828,649	346,309	482,340	5,536	(17,538)	(19,102)	—
英華達(南京)電子有限公司	142,400	350,412	6,590	343,822	0	(3,437)	12,695	—
英華達(南京)科技有限公司	1,936,640	6,642,008	1,347,812	5,294,196	4,709,356	222,099	308,573	—
英華達(西安)通信科技有限公司	113,920	126,745	75,988	50,757	0	(14,789)	10,358	—
英華達(南昌)科技有限公司	59,808	90,894	9,636	81,258	0	(51,993)	(50,163)	—
英研智能移動股份有限公司	250,000	372,102	204,633	167,469	243,433	(85,012)	(81,693)	(3.27)
Inventec Japan Corporation	2,746	3,910	729	3,181	11,266	623	414	—

聲 明 書

本公司民國一〇九年度(自一〇九年一月一日至十二月三十一日止)依「關係企業合併營業報告書關係企業合併財務報表及關係報告書編製準則」應納入編製關係企業合併財務報表之公司與依金融監督管理委員會認可之國際財務報導準則第十號應納入編製母子公司合併財務報告之公司均相同，且關係企業合併財務報表所應揭露相關資訊於前揭母子公司合併財務報告中均已揭露，爰不再另行編製關係企業合併財務報表。

特此聲明

公司名稱：英業達股份有限公司



董 事 長：卓桐華



日 期：民國一一〇年三月三十日

(三)關係企業報告書：無。

二、最近年度及截至年報刊印日止，私募有價證券之辦理情形：無。

三、最近年度及截至年報刊印日止，子公司持有或處分本公司股票情形：無。

四、最近年度及截至年報刊印日止，如發生證券交易法第三十六條第三項第二款所定對股東權益或證券價格有重大影響之事項：無。

五、其他必要補充說明事項：無。

Inventec 英業達股份有限公司



董事長：卓桐華



英業達集團

台北市士林區 11170 後港街 66 號
Inventec Building, No. 66, Hou-Gang Street
11170, Shih-Lin District, Taipei, Taiwan