

查詢本年報網址：<http://mops.twse.com.tw>

股票代碼：2356

本公司網址：<http://www.inventec.com>

中華民國一〇九年五月十三日刊印

英業達股份有限公司

**Inventec**

民國一〇八年  
年 報

創新  
Innovation

品質  
Quality

虛心  
Open Mind

力行  
Execution

一、發言人姓名、職稱、聯絡電話及電子郵件信箱

姓 名：游進寶  
職 稱：副總經理  
電 話：(02)2881-0721  
電子郵件信箱：iec@inventec.com

代理發言人姓名、職稱、聯絡電話及電子郵件信箱

姓 名：巫永財  
職 稱：總經理  
電 話：(02)2881-0721  
電子郵件信箱：iec@inventec.com

二、總公司、分公司、工廠之地址及電話

總 公 司：	台北市士林區後港街 66 號	電話：(02)2881-0721
台北研發大樓：	台北市士林區承德路四段 166 號	電話：(02)2881-0721
桃園研發中心：	桃園市大溪區南興里仁和路二段 349 號	電話：(03) 390-0000
桃園科技園區：	桃園市桃園區大智路 88 號	電話：(03) 390-0000

三、股票過戶機構之名稱、地址、網址及電話

名 稱：台新國際商業銀行股份有限公司股務代理部  
地 址：台北市建國北路一段 96 號地下一樓  
網 址：<http://www.taishinbank.com.tw>  
電 話：(02)2504-8125

四、最近年度財務報告簽證會計師姓名、事務所名稱、地址、網址及電話

會計師姓名：林琬琬會計師及楊柳鋒會計師  
事務所名稱：安侯建業聯合會計師事務所  
地 址：台北市信義區信義路五段 7 號 68 樓  
網 址：<http://www.kpmg.com.tw>  
電 話：(02)8101-6666

五、海外有價證券掛牌買賣之交易場所名稱及查詢該有價證券資訊之方式：  
無。

六、公司網址：<http://www.inventec.com>

# 目 錄

## 致股東報告書

壹、公司簡介	01
一、設立日期	01
二、公司沿革	01
貳、公司治理報告	04
一、組織系統	04
二、董監及經理人資料	05
三、公司治理運作情形	15
四、會計師公費資訊	40
五、更換會計師資訊	41
六、敏感性職務任職簽證會計師所屬事務所資訊	41
七、董監、經理人及大股東之股權移轉及質押變動情形	41
八、前十大股東間互為關係人之資訊	43
九、轉投資事業持股數及合併計算綜合持股比例資訊	45
參、募資情形	46
一、資本及股份	46
二、公司債辦理情形	50
三、特別股辦理情形	50
四、海外存託憑證辦理情形	50
五、員工認股權憑證辦理情形	50
六、限制員工權利新股辦理情形	50
七、併購或受讓他公司股份發行新股辦理情形	50
八、資金運用計畫執行情形	50
肆、營運概況	51
一、業務內容	51
二、市場及產銷概況	55
三、從業員工資訊	59
四、環保支出資訊	59
五、勞資關係資訊	61
六、重要契約	65
伍、財務概況	67

一、財務資料-----	67
二、最近五年度財務分析-----	71
三、最近年度財務報告之審計委員會審查報告-----	74
四、最近年度經會計師查核簽證之個體財務報告-----	75
五、最近年度經會計師查核簽證之合併財務報告-----	143
六、公司及其關係企業發生財務週轉困難情事之影響-----	227
<b>陸、財務狀況及財務績效之檢討分析與風險事項-----</b>	<b>227</b>
一、財務狀況-----	227
二、財務績效之檢討分析-----	229
三、現金流量分析-合併-----	232
四、最近年度重大資本支出對財務業務之影響-----	232
五、最近年度轉投資政策、其獲利或虧損之主要原因、改善計畫及未 來一年投資計畫分析-----	232
六、風險事項之分析評估-----	233
七、其他重要事項-----	239
<b>柒、特別記載事項-----</b>	<b>240</b>
一、關係企業相關資料-----	240
二、私募有價證券辦理情形-----	256
三、最近年度子公司持有或處分本公司股票情形-----	256
四、最近年度如發生證券交易法第三十六條第二項第二款所定對股東 權益或證券價格有重大影響之事項-----	256
五、其他必要補充說明事項-----	256

# 致股東報告書

歡迎各位股東女士、先生蒞臨英業達股東會。108 年全球經濟受到新貿易保護主義的衝擊影響，這期間中美貿易戰持續紛擾、英國脫歐延宕未決等因素皆造成全球經濟體成長趨緩。英業達面對客戶多變化的訂單需求，仍秉持專業思維，進行企業創新與生產策略規劃，增強公司長期競爭力。108 年在全體同仁的努力下，已連續二年業績突破新台幣五千億的佳績。茲將 108 年經營績效與 109 年營業計劃及展望說明如下：

## 108 年度經營績效報告：

108 年合併營業收入達新台幣 5,009 億餘元，較 107 年（合併營收為新台幣 5,068 億餘元）微幅差距 1.17%；合併稅前營業利益為新台幣 65 億餘元，主要受到產品組合及營業外收支變動因素影響，較 107 年下滑 19.97%；歸屬母公司股東之稅後淨利達新台幣 55 億餘元，較前一年度減少 15.26%；合併每股稅後盈餘為 1.54 元。

綜觀而下，108 年度筆記型電腦產品營收因受惠於機種比重調整及貿易戰的積極需求，使得筆電營收較去年同期增加 6.3%，約為新台幣 2,467 億餘元；伺服器產品營收因產品世代交替及全球產線調整影響下而較去年同期減少 7.85%，約為新台幣 1,668 億餘元；智能裝置產品方面則因客戶需求及產能的調整，其營業收入較去年同期減少 2.81%，而有新台幣 832 億餘元的貢獻；集團太陽能公司面臨整體產業景氣低迷，故調整並縮減營運布局，營收約為新台幣 41 億餘元。

## 公司治理與企業社會責任

誠信正直及永續經營一直是英業達公司治理的最高指導原則，我們透過董事會功能性委員會及公司治理單位的有效運作來完善公司治理，以提升企業經營品質及競爭力。由於經營團隊對公司治理的高度重視及多方落實，使得英業達連續榮獲五屆「公司治理評鑑」前百分之五最優公司治理企業。我們將持續和「英業達集團公益慈善基金會」緊密合作，在落實社會公益及環保永續之理念下，善盡企業社會責任。

## 受到外部環境競爭、法規環境及總體經營環境之影響與因應對策

108 年是個充滿變數與機會的一年，需求面初期雖有中美貿易衝突帶動的轉單效應與台商回流動能，美國消費看似暢旺、但逐漸受到新冠肺炎(COVID-19)疫情肆虐，重創各國經濟。供給面亦面臨關鍵零組件短缺、策略性備料及國際匯率波動等不利因素，此皆交互影響獲利表現。透過適時調整經營策略、加速全球產能布局及降低業外不確定因素干擾等，期望能以創新的產品及服務內容，滿足終端客戶的需求。

## 109 年度營業計劃及未來展望

國際貨幣基金組織（IMF）與經濟合作暨發展組織（OECD）等國際機構因新冠肺炎疫情影響等因素下調 109 年全球經濟成長預測，英業達秉持為客戶提供全方位的產品設計及解決方案服務之宗旨，配合全球運籌服務及供應鏈管理下，進行集團資源整合，使客戶、供應商達到共享三贏的局面。具體的實施方針分為下列幾個面向：

(1) 產品業務方面：由於新冠肺炎疫情影響全球產業鏈，筆電及伺服器業務仍是主要發展重心，而其銷售對象以企業型客戶為主，需求較為穩定。消費型智慧裝置產品則需觀察後續影響，需求面較為保守看待。

英業達集團仍會秉持兢兢業業態度，隨著疫情發展及市場變化，進行快速的營運調整，以因應市場變化。

- (2)產品技術方面：AI 研究、5G 通訊技術及工業 4.0 軟件設計仍為主要技術發展方向，藉由相互配合支援，聚焦未來 5G 行動通訊、AI 人工智慧及邊緣運算等新趨勢、新技術及新應用。
- (3)建置全球智慧製造工廠：結合工業 4.0 及 5G 應用實驗的智慧工廠，預計整合效益將在 109 年起逐年發酵，並在未來年度創造更高的生產效率。
- (4)集團多元布局：尋求下一波營運新動能，透過跨產品領域持續開發新事業如汽車電子及智慧醫療裝置等，朝高利基及高毛利的產品發展。

「創新、品質、虛心、力行」是英業達經營的核心理念。值此產業轉型、新科技應用崛起及國際政經局勢變化迅速之際，英業達將善用競爭優勢，以前瞻的決策思維，持續進行價值創新，積極發展潛力人才培訓，提升公司核心競爭力。冀望各項努力，能繼續得到全體股東及員工的肯定與支持，共享企業成功的豐碩成果。

最後，敬祝各位  
身體健康！萬事如意！

董 事 長：卓 桐 華



總 經 理：巫 永 財



## 壹、公司簡介

一、設立日期：中華民國六十四年六月九日

### 二、公司沿革：

64 年度－ 成立，資本額 100 萬元整。

76 年度－ 榮獲全世界最大百貨連鎖店 SEARS 公司頒發“PIP 最優成長夥伴獎”。

－ 全國出口績優廠商排行第 18 名，榮獲進出口績優廠商經濟部部長獎。

77 年度－ 開始執行產品結構升級，並建立海外生產基地計劃。

－ 再獲 SEARS 公司頒發“PIP 最優成長夥伴獎”，並獲飛利浦公司頒發“最佳協力公司獎”。

－ 財政部證券管理委員會核准股票補辦公開發行之申請。

78 年度－ 開始生產筆記型手提電腦及文字處理機等產品。

－ 轉投資設立無敵商業股份有限公司。

79 年度－ 轉投資設立英業達集團(馬)股份有限公司。開始生產電話傳真機。

80 年度－ 榮獲 ZENITH 公司頒發“最佳協力公司獎”。

－ 與日本東芝株式會社合資在馬來西亞設立 TIM 電子(馬)公司，生產通訊產品。

－ 榮獲美國德州儀器公司(TEXAS INSTRUMENTS)頒發“優良廠商獎”。

－ 轉投資設立英業達集團(香港)有限公司，間接轉投資英業達集團(上海)電子技術有限公司。

81 年度－ 成為全國第一家同時取得商品檢驗局(BCIQ)與英國標準協會(BSI)ISO-9001 品質系統國際認證之企業。

82 年度－ 插卡式語言學習辭典 CD61 榮獲經濟部國家產品形象獎中之“傑出精品獎”。

－ 再度榮獲美國德州儀器公司頒發“最佳協力廠商獎”。

－ 轉投資英業達集團(香港)有限公司，間接轉投資英業達集團(天津)、(北京)、(南京)及(西安)電子技術有限公司。

－ 生產個人數位助理機(PDA)。

83 年度－ 閱讀電子辭典 CD37 榮獲“台灣精品標誌”。CD65 及電子書轉錄機榮獲經濟部“國家產品形象獎”。

－ 榮獲中華民國品質管制學會頒發“品質管制團體獎”。

84 年度－ 榮獲象徵國家品質經營、管理最高榮譽之“國家品質獎”。

－ 量產多功能 PENTIUM 系列多媒體筆記型個人電腦。

－ 於上海成立東蘭廠。

－ 成立後港廠，生產文字處理機(CD)產品為主；林口廠生產電腦週邊配備及組裝為主。

85 年度－ 成立台北二廠，以生產個人數位助理機(PDA)及科學繪圖機產品為主。

－ 於上海成立井亭廠。

－ 自 11 月 13 日起，股票正式掛牌上市。

－ 再度榮獲美國德州儀器頒發“最佳協力廠商獎”。

86 年度－ 轉投資設立英業達集團(美國)、(英國)及(新加坡)等有限公司，從事電腦產品組裝及售後服務等業務。

－ 榮獲中華徵信所評定為企業經營績效第三名。

－ 榮獲天下雜誌評定為「台灣企業經營績效排行榜」榜首。

－ 成立台北三廠，以生產筆記型個人電腦為主。

87 年度－ 成立桃園廠，以研發、製造高階桌上型電腦及伺服器產品為主。

88 年度－ 台北三廠榮獲行政院勞委會頒發「全國性推行勞工安全衛生優良獎」。

－ 台北二廠榮獲德州儀器公司頒發「TI SEA 獎」。

－ 無敵商業股份有限公司更名為無敵科技股份有限公司。

－ 轉投資設立英新達股份有限公司，從事計算機產品等之業務。

－ 轉投資設立英資達股份有限公司，從事軟體及網路等之業務。

－ 轉投資設立英保達股份有限公司，從事多媒體及通訊產品等之業務。

89 年度－ 轉投資設立英華達股份有限公司，從事資訊家電、WAP 手機、科學繪圖機等產品之業務。

－ 轉投資設立英業達(開曼)有限公司，間接轉投資英業達(上海)有限公司。

－ 當選中華民國 88 年度全國好人好事團體代表。

－ 本公司承製康柏公司商用筆記型電腦超越四百萬台。

－ 台北一廠榮獲經濟部「工業精銳獎」。

90 年度－ 轉投資設立明日工作室股份有限公司，從事書籍、電子產品之編輯、出版、買賣等業務。  
－ 榮獲國家發明獎法人組金牌獎，肯定本公司重視智慧財產權及從產品技術到前瞻科技研發的傑出成就。

－ 榮獲「第九屆經濟部產業科技發展獎」一傑出獎，彰顯對研發成果之重視與激勵措施之卓越成效。

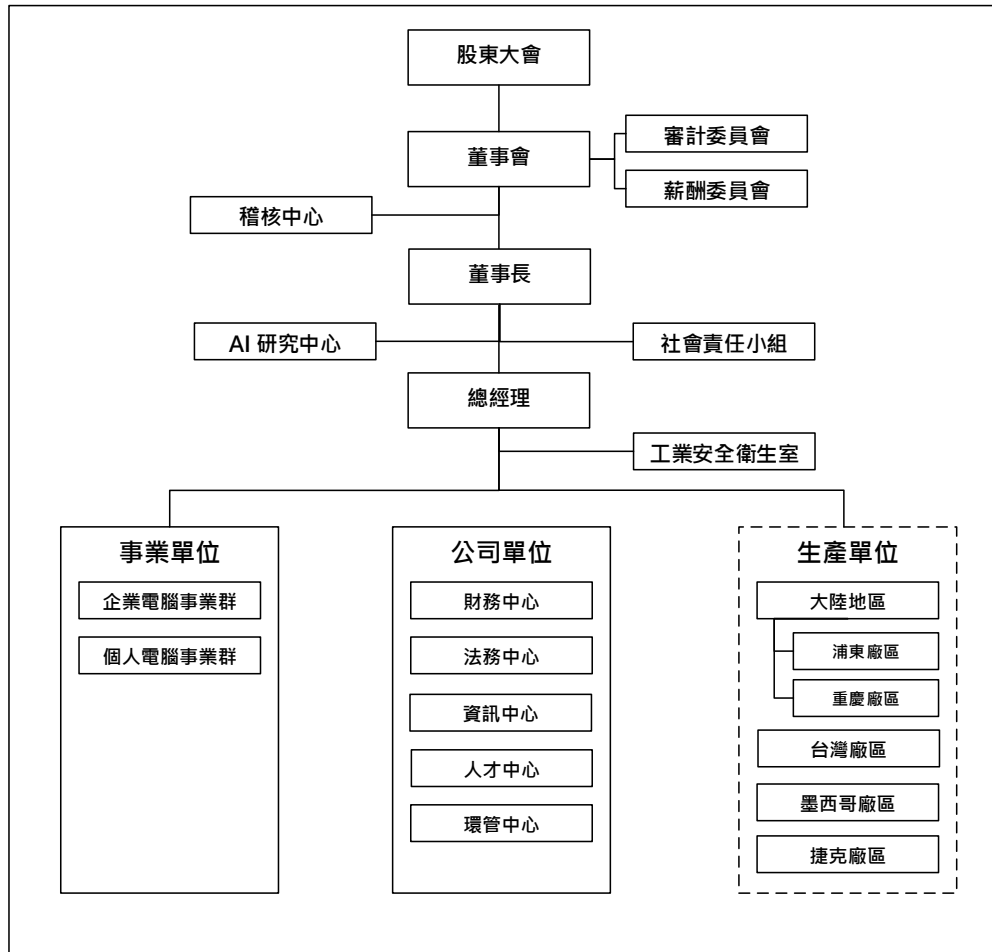
－ 再度獲行政院頒發之「企業金質獎」。

- 本公司承製康柏公司商用筆記型電腦超越五百萬台。
- 本公司承製之筆記型電腦榮獲中國大陸《微電腦世界》之 BEST BUY 大獎。
- 91 年度— 為強化資源整合，轉投資之英資達股份有限公司與英華達股份有限公司合併，英華達股份有限公司為存續公司。
  - 本公司承製惠普公司商用筆記型電腦超越六百萬台。
- 92 年度— 配合業務整合，將間接轉投資之英業達集團(上海)電子技術有限公司(後更名為英華達(上海)電子有限公司)轉讓予被投資公司英華達股份有限公司。
  - 英業達(開曼)有限公司轉投資英順達科技有限公司。
- 93 年度— 轉投資設立英立達股份有限公司，從事電腦產品研發設計生產等之業務。
  - 轉投資成立 Inventec (Czech) s.r.o.，從事電腦產品組裝等之業務。
  - 英業達(開曼)有限公司轉投資英業達科技有限公司及英順源(上海)科技有限公司。
  - 配合業務整合，將間接轉投資之英業達集團(南京)電子技術有限公司(後更名為英華達(南京)電子有限公司)轉讓予被投資公司英華達股份有限公司。
- 94 年度— 英業達(開曼)有限公司轉投資英源達科技有限公司。
  - 為因應業務需求，於韓國設立分公司，從事手機軟體研發等之業務。
  - 英華達股份有限公司自 10 月 25 日起，股票正式掛牌上市。
- 95 年度— 因應無線終端機產品業務需求，於香港成立分公司。
  - 透過英業達控股(北美)有限公司轉投資墨西哥公司 IEC Technologies. S.de R.L.de C.V.。
- 96 年度— 配合業務擴展需要，新購置承德路辦公大樓建案，作為研發辦公大樓使用。
  - 透過英業達(開曼)有限公司轉投資大陸事業浙江英鑫達電子科技有限公司。
- 97 年度— 浦東園區筆記型電腦全年出貨量突破一千六百萬台。
  - 年營業額突破一百億美金。
- 98 年度— 參與轉投資日本工人舍株式會社(KOHJINSHA)現金增資案。
  - 購置桃園研發中心大樓。
  - Dr.eye 家族(譯典通 8.1 版、行動辭典 for PPC、翻譯小子隨身碟版)獲得三項 2009 年第十七屆台灣精品獎資訊軟體類大獎。
  - 獲遠見雜誌 CSR 企業社會責任獎。
  - 設立英源達投資股份有限公司，作為本公司專業投資公司。
  - 在新加坡設立 Inventec Technology (Singapore) Pte. Ltd，因應伺服器產品業務需求。
  - 設立英盟達科技股份有限公司，為模具開發之專業公司。
  - 與 100%持股之子公司英立達股份有限公司進行簡易合併，合併後英立達為消滅公司。
  - 成立 Palo Alto 及 Houston 研發中心。
  - 經由英業達(開曼)有限公司轉投資英業達(重慶)有限公司，在中國建置第二生產基地。
  - 經由英業達(開曼)有限公司轉投資英順源(重慶)科技有限公司。
  - 榮膺經濟部工業局頒授「減碳楷模」企業。
- 99 年度— 透過英業達(開曼)有限公司與日本 Onkyo 公司在香港合資成立 Onkyo-Inventa (Hong Kong) Co., Ltd.。
  - 透過英業達(開曼)有限公司與冠捷科技合資在香港成立英冠達控股有限公司。
  - 轉投資公司浙江英鑫達電子科技有限公司成為本公司 100%持股之被投資公司。
  - 轉投資公司日本工人舍株式會社名稱變更為英業達開發株式會社(Inventec Development Japan Corporation)，遷址及辦理減資。
  - 投資參與發起設立英穩達科技股份有限公司。
  - 榮獲「國家發明創作貢獻獎」。
  - 第一家通過 BSI 全球溫室氣體(ISO 14064-1)查證。
- 100 年度— 參與投資景懋光電股份有限公司現金增資。
  - 參與應募益通光能科技股份有限公司私募普通股。
  - 發行新股與英華達股份有限公司進行股份轉換，該公司已成為本公司 100%持有之子公司，並終止上市及撤銷公開發行。
- 101 年度— 100 年本國法人專利申請量第 8 名、發明專利申請量第 6 名，專利獲證量第 7 名、發明專利獲證量第 5 名。
  - 榮獲 HP “PPS Alignment Supplier of the Year” 獎項。
  - 榮獲 HP “EG Service Supplier of the Year” 獎項。
  - 榮獲行政院環保署「節能減碳行動標章-績優獎」。
- 102 年度— 101 年本國法人專利申請量第 7 名、發明專利申請量第 6 名，發明專利獲證量第 7 名。
  - 榮獲「102 年度經濟部產業創新成果表揚—產品/系統/服務創新類」獎項。
  - 桃園科技園區榮獲行政院環保署「節能減碳行動標章-績優獎」。
  - 經由英業達科技(開曼)有限公司轉投資英業達科技(重慶)有限公司，持股比率 100%。

- 103 年度— 榮獲美國「2013 年專利獲證數」全球 500 大企業。
- 首次取得「ISO-50001 國際能源管理系統」認證。
  - 榮獲台灣「2013 年專利申請及公告發證」十大企業。
  - 本公司榮獲 2014 天下雜誌「天下企業公民獎」。
  - 本公司榮獲行政院環保署第 23 屆「中華民國企業環保獎」。
  - 本公司榮獲台灣永續能源研究基金會「2014 台灣企業永續獎-金獎」。
  - 英華達榮獲台灣「2013 年專利申請及公告發證」百大企業。
- 104 年度— 本公司於印度投資設立 Inventec Manufacturing (India) Private Limited 境內公司。
- 透過英業達(上海)有限公司轉投資設立上海英憲達有限公司。
  - 透過英業達(重慶)有限公司轉投資重慶渝亞全通科技有限公司。
  - 購置桃園科技園區廠辦大樓。
  - 本公司榮獲 2015 天下雜誌「天下企業公民獎」。
  - 本公司榮獲行政院環保署第 24 屆「中華民國企業環保獎」。
  - 本公司榮獲台灣永續能源研究基金會「2015 台灣企業永續獎-銀獎」。
  - 榮獲台灣「2015 年專利申請及公告發證」十大企業。
- 105 年度— 本公司與研華股份有限公司共同合資設立英研智能移動股份有限公司。
- 本公司榮獲台灣證券交易所第二屆公司治理評鑑前百分之五之公司。
  - 本公司榮獲 2016 天下雜誌「天下企業公民獎」。
  - 本公司榮獲行政院環保署第 25 屆「中華民國企業環保獎」。
  - 本公司榮獲台灣永續能源研究基金會「2016 台灣企業永續獎-金獎」。
- 106 年度— 本公司榮獲台灣證券交易所第三屆公司治理評鑑前百分之五之公司。
- 本公司榮獲 2017 天下雜誌「天下企業公民獎」。
  - 本公司榮獲 SGS「ISO Plus Award 品質典範獎」。
  - 本公司榮獲台灣企業永續學院 2017 TOP50 台灣永續企業之「台灣企業永續獎」暨「企業永續報告獎 - 金獎」。
- 107 年度— 本公司榮獲台灣證券交易所第四屆公司治理評鑑前百分之五之公司。
- 本公司榮獲 Forbes The 2018 Digital 100。
  - 本公司榮獲 2018 天下雜誌「天下企業公民獎」。
  - 本公司榮獲「台灣企業永續獎」&「企業永續報告獎 - 金獎」。
  - 透過英華達(上海)電子有限公司轉投資設立南昌英華達智能製造有限公司。
  - 透過 Inventec Appliances (Cayman)Holding Corp. 轉投資設立 Inventec Appliances (Malaysia) SND BHD。
  - 榮獲衛生福利部國民健康署全國「績優健康職場獎」。
- 108 年度— 榮獲 HP「2018 年度最佳供應商評比」第 1 名。
- 本公司榮獲台灣證券交易所第五屆公司治理評鑑前百分之五之公司。
  - 本公司轉投資設立 Inventec Japan Corporation。
  - 本公司榮獲勞動部「TTQS 人才發展品質管理系統銀牌獎」。
  - 本公司榮獲 2019 天下雜誌「天下企業公民獎」。
  - 榮獲 SGS 首屆「CSR Award 永續菁英獎」。
  - 榮獲「台灣企業永續獎」&「企業永續報告獎 - 白金獎」。
  - 榮獲勞動部「2019 國家人才發展獎」。
- 109 年度— 本公司榮獲台灣證券交易所第六屆公司治理評鑑前百分之五之公司。

## 貳、公司治理報告

### 一、組織系統



各主要部門所營業務：

主要部門	主要業務
稽核中心	統籌公司之內部控制制度、內部稽核、自行評估等業務。
社會責任小組	規劃與執行企業社會責任相關業務。
AI 研究中心	人工智慧與物聯網技術研究開發，與工業 4.0 之應用導入。
企業電腦事業群	企業用電腦之設計開發、製造及產銷運籌等業務。
個人電腦事業群	可攜式電腦之設計開發、製造及產銷運籌與售後服務等業務。
財務中心	統籌公司之財務、會計、投資及股務業務。
法務中心	統籌公司之法務、智權等業務。
資訊中心	統籌公司之網路系統架構、產品生命週期管理系統、企業資源規劃系統、生產製造執行系統、品質檢驗管理系統、供應鏈管理系統、表單管理等系統之建置與維運。 企業方案之開發及銷售、企業系統整合與顧問服務、辦公室系統導入與流程自動化服務、綠能解決方案之開發及銷售。
人才中心	統籌公司人力資源相關業務。
環管中心	統籌公司相關管理業務，以及環境及品質之整合規劃與監督。
浦東廠區	負責可攜式電腦、無線通訊產品及企業用電腦之設計開發、製造及售後服務等業務。
重慶廠區	負責可攜式電腦、無線通訊產品及企業用電腦之設計開發、製造及售後服務等業務。
台灣廠區	負責可攜式電腦、無線通訊產品及企業用電腦、企業用伺服器，儲存系統之設計開發、製造及售後服務等業務。
墨西哥廠區	負責企業用伺服器、儲存系統的生產、測試檢修及售後服務等業務。
捷克廠區	負責企業用伺服器、儲存系統的生產、測試檢修及售後服務等業務。

## 二、董事、監察人、總經理、副總經理、協理、各部門及分支機構主管資料

### (一) 董事：

#### 1. 董事資料

109 年 5 月 13 日

職稱	國籍或註冊地	姓名	性別	選任日期	任期	初次選任日期	選任時持有股份		現持有股數		配偶、未成年子女現在持有股份		利用他人名義持有股份		主要經(學)歷	目前兼任本公司及其他公司之職務	具配偶或二親等以內關係之其他主管、董事或監察人		
							股數	持股比例	股數	持股比例	股數	持股比例	股數	持股比例			職稱	姓名	關係
董事長	中華民國	卓桐華	男	106.06.16	3年	106.06.16	1,004,311	0.03%	1,004,311	0.03%	5,508	0.00%	—	—	國立臺灣大學電機系英業達及英穩達董事長、英華達及新普科技董事長	註1	無	無	無
董事	中華民國	葉國一	男	106.06.16	3年	64.06.09	244,361,330	6.81%	226,361,330	6.31%	99,314,117	2.77%	—	—	台北市士林高商英業達董事長	註2	無	無	無
董事	中華民國	溫世智	男	106.06.16	3年	93.05.27	35,685,590	0.99%	35,685,590	0.99%	37,399	0.00%	—	—	西湖高工電子科世訊投資董事長	註3	無	無	無
董事	中華民國	李詩欽	男	106.06.16	3年	69.06.08	115,833,835	3.23%	115,833,835	3.23%	—	—	—	—	東海大學經濟系英業達董事長	註4	無	無	無
董事	中華民國	張景嵩	男	106.06.16	3年	103.06.12	788,644	0.02%	788,644	0.02%	6,743,434	0.19%	—	—	國立臺灣大學電機系碩士英業達董事長	註5	無	無	無
董事	中華民國	黃國鈞	男	106.06.16	3年	103.06.12	1,461,985	0.04%	1,418,890	0.04%	9,327	0.00%	—	—	國立成功大學電機系英業達總經理、奎茂電子	註6	無	無	無
獨立董事	中華民國	張昌邦	男	106.06.16	3年	103.06.12	—	—	—	—	—	—	—	—	國立政治大學法律研究所碩士、輔仁大學法律學系學士、財團法人兩岸和平發展基金會執行長、復華金融控股股份有限公司董事長、經濟部政務次長、行政院副秘書長、財政部常務次長、財政部證管會主任委員	註7	無	無	無
獨立董事	中華民國	陳瑞隆	男	106.06.16	3年	103.06.12	—	—	—	—	—	—	—	—	國立中興大學經濟系財團法人華聚產業標準推動基金會及財團法人資訊工業策進會董事長、經濟部	註8	無	無	無
獨立董事	中華民國	徐爵民	男	106.06.16	3年	106.06.16	—	—	—	—	—	—	—	—	美國加州大學柏克萊分校電腦工程與電腦科學系博士、國立臺灣大學電機工程學士、碩士中華民國科技部部長、財團法人工業技術研究院院長、國立清華大學電機資訊學院院長	註9	無	無	無

註1：英源投資董事長；英業達集團（香港）、英業達（開曼）、英業達科技（開曼）、Inventec (USA) Corp.、Inventec Manufacturing (North America) Corp.、Inventec Configuration (North America) Corp.、Inventec Distribution (North America) Corp. 及 IEC Technologies, S. de R. L. de C. V. 董事、Inventec Development Japan Corporation 及 Inventec Japan Corporation 代表取締役。

[illegible]

註3：浙江英達董事；世訊投資董事長。

註4：以斯帖投資及財團法人英達業集團公益慈善基金會董事長。

註5：英華達(上海)電子、英華達(南京)科技、英華達(西安)通信科技、英華達(南昌)科技、英華達(上海)實業、上海英華鼎董事長；Inventec Appliances (Cayman) Holding Corp.、Inventec Appliances (USA) Distribution Corp.、Inventec Appliances USA Inc.、山珍生物科技及南昌英華達智能製造董事；Inventec Appliances (Malaysia) SDN. BHD. 代表人。

註6：浙江英森達董事長。

註7：財團法人兩岸和平發展基金會執行長；台塑石化、閎暉實業、力晶科技獨立董事；和康生物科技及財團法人英業達集團公益慈善基金會董事。

註8：財團法人華聚產業標準推動基金會、力品科技及中國石油化學工業董事長；臺灣化學纖維及華新麗華獨立董事；智仁科技開發、瀚宇博德、亞洲水泥、力品積成電子及財團法人英業達集團公益慈善基金會董事。

註9：鼎新科技、益公科技及Modern Classic Limited董事：聯華電子獨立董事：台灣雲端物聯網產業協會理事及清華大學資訊工程學系榮譽退休教授。

2. 法人股東之主要股東：

〈1〉法人股東之主要股東：不適用

〈2〉法人股東之主要股東為法人者其主要股東：不適用

### 3. 董事所具專業知識及獨立性之情形：

109年5月13日

[illegible]

註1：係各董事、監察人於選任前二年及任職期間符合下述各條件者：

- (1) 非公司或其關係企業之受僱人。
- (2) 非公司或其關係企業之董事、監察人(但如為公司或其母公司、子公司或屬同一母公司之子公司依本法或當地國法令設置之獨立董事相互兼任者，不在此限)。
- (3) 非本人及其配偶、未成年子女或以他人名義持有公司已發行股份總數1%以上或持股前十名之自然人股東。
- (4) 非(1)所列之經理人或(2)、(3)所列人員之配偶、二親等以內親屬或三親等以內直系血親親屬。
- (5) 非直接持有公司已發行股份總數5%以上、持股前五名或依公司法第27條第1項或第2項指派代表人擔任公司董事或監察人之法人股東之董事、監察人或受僱人(但如為公司或其母公司、子公司或屬同一母公司之子公司依本法或當地國法令設置之獨立董事相互兼任者，不在此限)。
- (6) 非與公司之董事席次或有表決權之股份超過半數係由同一人控制之他公司董事、監察人或受僱人(但如為公司或其母公司、子公司或屬同一母公司之子公司依本法或當地國法令設置之獨立董事相互兼任者，不在此限)。
- (7) 非與公司之董事長、總經理或相當職務者互為同一人或配偶之他公司或機構之董事(理事)、監察人(監事)或受僱人(但如為公司或其母公司、子公司或屬同一母公司之子公司依本法或當地國法令設置之獨立董事相互兼任者，不在此限)。
- (8) 非與公司有財務或業務往來之特定公司或機構之董事(理事)、監察人(監事)、經理人或持股5%以上股東(但特定公司或機構如持有公司已發行股份總數20%以上，未超過50%，且為公司或其母公司、子公司或屬同一母公司之子公司依本法或當地國法令設置之獨立董事相互兼任者，不在此限)。
- (9) 非為公司或關係企業提供審計或最近二年取得報酬累計金額未逾新臺幣50萬元之商務、財務、法務、會計等相關服務之專業人士、獨資、合夥、公司或機構之企業主、合夥人、董事(理事)、監察人(監事)、經理人及其配偶。但依證券交易法或企業併購法相關法令履行職權之薪資報酬委員會、公開收購審議委員會或併購特別委員會成員，不在此限。
- (10) 未與其他董事間具有配偶或二親等以內之親屬關係。
- (11) 未有公司法第30條各款情事之一。
- (12) 未有公司法第27條規定以政府、法人或其代表人當選。

(二) 總經理、副總經理、協理、各部門及分支機構主管資料：

109年5月13日

職 稱	國 籍	姓 名	性 別	就任日期	持 股		有 份		配 偶、未 成 年 子 女 持 有 股 份		利 用 他 人 名 義 持 有 股 份		主 要 經 ( 學 ) 歷	目 前 兼 任 其 他 公 司 之 職 務	具 配 偶 親 等 以 內 關 係 之 經 理 人			備 註
					股 數	持 股 比 率	股 數	持 股 比 率	股 數	持 股 比 率	股 數	持 股 比 率			職 稱	姓 名	關 係	
總 經 理	中 華 民 國	巫 永 財	男	106.06.16	390,731	0.01%	15,864	0.00%	-	-	-	-	國立臺灣科技大學管理研究所碩士 林克精密	註1	無	無	無	無
群 總 經 理	中 華 民 國	張 輝	男	103.12.23	591,291	0.02%	213,554	0.01%	-	-	-	-	雷鳥大學美國國際管理學院碩士 聯鑫電子	註2	無	無	無	無
群 總 經 理	中 華 民 國	蔡 枝 安	男	103.12.23	746,101	0.02%	13,208	0.00%	-	-	-	-	東海大學工業工程系 迪吉多電腦	註3	無	無	無	無
資 副 總 經 理	中 華 民 國	邱 垂 寬	男	106.06.27	410,239	0.01%	82,484	0.00%	-	-	-	-	國立交通大學控制工程系	無	無	無	無	無
資 副 總 經 理	中 華 民 國	陳 逸 萍	男	102.07.30	120,000	0.00%	20,000	0.00%	-	-	-	-	美國維思康辛州大學麥迪遜分校電 機博士、飛利浦電子半導體	無	無	無	無	無
資 副 總 經 理	中 華 民 國	尹 福 明	男	105.11.14	65,637	0.00%	-	-	-	-	-	-	大同工學院電機工程學系 國齊實業	無	無	無	無	無
副 總 經 理	中 華 民 國	張 乃 文	女	93.12.01	28,857	0.00%	-	-	-	-	-	-	美國明尼蘇達大學法律研究所碩士 威盛電子	無	無	無	無	無
副 總 經 理	中 華 民 國	洪 國 慶	男	95.03.01	134,036	0.00%	82,185	0.00%	-	-	-	-	國立政治大學經營管理碩士	無	無	無	無	無
副 總 經 理	中 華 民 國	張 右 廉	男	96.05.01	-	-	-	-	-	-	-	-	Japan Senshu 大學商學系/國立臺灣 大學商研所碩士、明泰科技	英研智能移動 董事	無	無	無	無
副 總 經 理	中 華 民 國	游 進 寶	男	98.01.20	707,576	0.02%	175,105	0.00%	-	-	-	-	國立成功大學會計系 國立政治大學經營管理碩士	註4	無	無	無	無
副 總 經 理	中 華 民 國	簡 雅 芬	女	99.01.22	68	0.00%	-	-	-	-	-	-	美國密蘇里州立大學企管碩士 瑞士商迪吉多電腦	無	無	無	無	無
副 總 經 理	中 華 民 國	羅 進 邦	男	99.02.23	44,613	0.00%	573	0.00%	-	-	-	-	國立台北工專電子工程系 廣達電腦	無	無	無	無	無
副 總 經 理	中 華 民 國	蔡 玉 成	男	99.12.28	-	-	-	-	-	-	-	-	美國Syracuse University 電腦工程 碩士、華宇電腦	無	無	無	無	無
副 總 經 理	中 華 民 國	許 慶 武	男	101.01.16	88,508	0.00%	-	-	-	-	-	-	國立臺灣科技大學管理研究所碩士 及財務金融研究所碩士、三洋電機	無	無	無	無	無
副 總 經 理	中 華 民 國	周 紹 興	男	102.07.30	592,615	0.02%	-	-	-	-	-	-	淡江大學電子計算機科學系 神佳資訊工程	無	無	無	無	無
副 總 經 理	中 華 民 國	林 書 如	男	107.02.27	-	-	-	-	-	-	-	-	國立臺灣大學機械工程所博士 智翎科技	無	無	無	無	無
副 總 經 理	中 華 民 國	劉 達 成	男	107.02.27	899	0.00%	-	-	-	-	-	-	中原大學電子工程研究所、國立政治 大學經營管理碩士、迪吉多電腦公司	無	無	無	無	無

職 稱	國 籍	姓 名	性 別	就 任 日 期	持 股		有 份		配 偶、未 成 年 子 女 持 有 股 份		利 用 他 人 名 義 持 有 股 份		主 要 經 (學) 歷	目 前 兼 任 其 他 公 司 之 職 務	具 配 偶 親 等 以 內 關 係 之 經 理 人			備 註
					股 數	持 股 比 率	股 數	持 股 比 率	股 數	持 股 比 率	股 數	持 股 比 率			職 稱	姓 名	關 係	
副 總 經 理	中 華 民 國	閻承隆	男	107.02.27	248	0.00%	-	-	-	-	-	-	國立清華大學工業工程所碩士 錄寶科技	註5	無	無	無	無
副 總 經 理	中 華 民 國	趙彩秀	女	107.02.27	6,227	0.00%	20,275	0.00%	-	-	-	-	國立中央大學高階主管企管碩士 迪吉多電腦公司	英騰達(廣東)科技董事	無	無	無	無
副 總 經 理	中 華 民 國	李瑞進	男	107.02.27	-	-	-	-	-	-	-	-	美國雪城大學企管碩士 INTEL	無	無	無	無	無
資 深 協 理	中 華 民 國	余文祺	男	100.10.01	573,636	0.02%	147,922	0.00%	-	-	-	-	國立交通大學電信研究所碩士	無	無	無	無	無
協 理	中 華 民 國	梁偉然	男	97.08.01	-	-	-	-	-	-	-	-	國立臺灣大學經濟學系 華僑銀行	無	無	無	無	無
協 理	中 華 民 國	林世斌	男	104.03.30	28,000	0.00%	-	-	-	-	-	-	美國麻州波士頓大學製造工程與管 理碩士、瑞儀光電	無	無	無	無	無
協 理	中 華 民 國	蕭一瑩	女	104.04.01	996	0.00%	676	0.00%	-	-	-	-	紐約市立大學柏魯克學院企管碩士 中國信託商業銀行	無	無	無	無	無

註1：英順達科技、英業達(上海)、英順源(上海)科技、英業達集團(北京)、上海英憲達董事長；英業達(上海)及英順源(上海)科技總經理；浙江英鑫達、英研智能移動、英源達投資、

英業達控股(北美)、Inventec Manufacturing (India) Private Limited、Inventec (USA) Corp.、Inventec Manufacturing(North America) Corp.、Inventec Configuration(North America)

America) Corp.、Inventec Distribution(North America) Corp. 及 IEC Technologies, S. de R. L. de C. V. 董事。

註2：英業達(重慶)及英順源(重慶)董事長；英華達及 Inventec Manufacturing (India) Private Limited 董事。

註3：英業達集團(天津)、英業達科技、英源達科技董事長；Inventec (USA) Corp.、Inventec Manufacturing(North America) Corp.、Inventec Configuration(North America) Corp.、

Inventec Distribution(North America) Corp.、IEC Technologies, S. de R. L. de C. V. 及英業達控股(北美)總經理；英華達、英業達控股(北美)、Inventec (USA) Corp.、Inventec

Manufacturing(North America) Corp.、Inventec Configuration(North America) Corp. 及 Inventec Distribution(North America) Corp. 董事；Inventec(Czech), s. r. o. 代表

人及上海時聖企業執行董事。

註4：英源達投資董事兼總經理；英穩達科技、華冠通訊及全球策略創投董事；無敵科技、英華達、英研智能移動及益通光能科技監察人；財團法人英業達集團公益慈善基金會執行長；

Inventec Development Japan Corporation及Inventec Japan Corporation監查役。

註5：英業達集團(天津)、英業達科技、英源達科技董事；英業達科技及英源達科技總經理。

(三) 最近年度給付董事、監察人、總經理及副總經理等之酬金：

一般董事及獨立董事之酬金

單位：新台幣千元

職稱	姓名	董事酬金				A、B、C及D等 四項總額占稅後 純益之比例	兼任員工領取相關酬金						A、B、C、D、E、 F及G等七項總 額占稅後純益之 比例	領取來自公 司以外 轉投資 事業或 母公司 酬金				
		報酬(A)		退職退休金(B)			董事酬勞(C)		業務執行費用(D)		薪資、獎金及特支 費等(E)				退職退休金(F)		員工酬勞(G)	
		本公司	財務報 告內所 有公司	本公司	財務報 告內所 有公司		本公司	財務報 告內所 有公司	本公司	財務報 告內所 有公司	本公司	財務報 告內所 有公司			本公司	財務報 告內所 有公司	本公司	財務報 告內所 有公司
董 事	董事長	卓桐華																
	董事	葉國一																
	董事	溫世智																
	董事	李詩欽																
	董事	張景嵩																
	董事	黃國鈞																
獨 立 董 事	獨立董事	張昌邦																
	獨立董事	陳瑞隆	7,200	-	-	920	920	0.15%	0.15%	-	-	-	-	-	0.15%	無		
	獨立董事	徐爵民	7,200	-	-	920	920	0.15%	0.15%	-	-	-	-	-	0.15%	無		
1. 請敘明獨立董事酬金給付政策、制度、標準與結構，並依所擔負之職責、風險、投入時間等因素敘明與給付酬金數額之關聯性：請參閱第14頁2.																		
2. 除上表揭露外，最近年度公司董事為財務報告內所有公司提供服務（如擔任非屬員工之顧問等）領取之酬金：無																		

給付本公司各個董事酬金級距	董事姓名			
	前四項酬金總額(A+B+C+D)		前七項酬金總額(A+B+C+D+E+F+G)	
	本公司	財務報告內所有公司 I	本公司	財務報告內所有公司 J
低於1,000,000元				
1,000,000元(含)~2,000,000元(不含)				
2,000,000元(含)~3,500,000元(不含)	張昌邦、陳瑞隆、徐爵民	張昌邦、陳瑞隆、徐爵民	張昌邦、陳瑞隆、徐爵民	張昌邦、陳瑞隆、徐爵民
3,500,000元(含)~5,000,000元(不含)				
5,000,000元(含)~10,000,000元(不含)	溫世智、李詩欽、黃國鈞	溫世智、李詩欽、黃國鈞		
10,000,000元(含)~15,000,000元(不含)	張景嵩	張景嵩		
15,000,000元(含)~30,000,000元(不含)	卓桐華、葉國一	溫世智、李詩欽、黃國鈞	溫世智、李詩欽、黃國鈞	溫世智、李詩欽、黃國鈞
30,000,000元(含)~50,000,000元(不含)		卓桐華、葉國一	卓桐華、葉國一	卓桐華、葉國一、張景嵩
50,000,000元(含)~100,000,000元(不含)				
100,000,000元以上				
總計	9	9	9	9

註：監察人酬金：不適用（已設置審計委員會）

總經理及副總經理之酬金

單位：新台幣千元

職稱	姓名	薪資(A)		退職退休金(B)		獎金及特支費等(C)		員工酬勞金額(D)				A、B、C及D等四項總額占稅後純益之比例		領取來自子公司以外轉投資事業或母公司酬金
		本公司	財務報告內所有公司	本公司	財務報告內所有公司	本公司	財務報告內所有公司	本公司	現金金額	股票金額	本公司	本公司	財務報告內所有公司	
總經理	巫永財													
群總經理	張輝													
群總經理	蔡枝安													
資深副總經理	邱垂寬													
資深副總經理	陳逸萍													
資深副總經理	尹福明													
副總經理	張乃文	58,050	58,050	-	-	108,371	108,821	-	34,200	-	34,200	3.64%	3.65%	無
副總經理	洪國慶													
副總經理	張右廉													
副總經理	游進寶													
副總經理	簡淮芬													
副總經理	羅進邦													
副總經理	蔡玉成													
副總經理	許慶武													
副總經理	周紹興													
副總經理	林書如													
副總經理	劉達成													
副總經理	閻承隆													
副總經理	趙彩秀													
副總經理(註)	李瑞進													

註：108/10/22聘任李瑞進為副總經理。

給付本公司各個總經理及副總經理酬金級距	總經理及副總經理姓名	
	本公司	財務報告內所有公司E
低於1,000,000 元		
1,000,000 元 (含) ～ 2,000,000 元(不含)		
2,000,000 元 (含) ～ 3,500,000 元(不含)		
3,500,000 元 (含) ～ 5,000,000 元(不含)		
5,000,000 元 (含) ～ 10,000,000 元(不含)	陳逸萍、邱重寬、張乃文、洪國慶、張右廉、簡桂芬、蔡玉成、許慶武、周紹興、林書如、閻承隆、趙彩秀、李瑞進	陳逸萍、邱重寬、張乃文、洪國慶、張右廉、簡桂芬、蔡玉成、許慶武、周紹興、林書如、閻承隆、趙彩秀、李瑞進
10,000,000 元 (含) ～ 15,000,000 元(不含)	羅進邦、游進寶、尹福明	羅進邦、游進寶、尹福明
15,000,000 元 (含) ～ 30,000,000 元(不含)	巫永財、張 輝、蔡枝安	巫永財、張 輝、蔡枝安
30,000,000 元 (含) ～ 50,000,000 元(不含)		
50,000,000 元 (含) ～100,000,000 元(不含)		
100,000,000 元以上		
總 計	20	20

分派員工酬勞之經理人姓名及分派情形

單位：新台幣千元

	職稱	姓名	股票金額	現金金額	總計	總額占稅後純益之比例
經	總 經 理	巫 永 財				
	群 總 經 理	張 輝				
	群 總 經 理	蔡 枝 安				
	資深副總經理	邱 垂 寬				
	資深副總經理	陳 逸 萍				
	資深副總經理	尹 福 明				
	副 總 經 理	張 乃 文				
	副 總 經 理	洪 國 慶				
	副 總 經 理	張 右 廉				
理	副 總 經 理	游 進 寶				
	副 總 經 理	簡 泔 芬				
	副 總 經 理	羅 進 邦				
	副 總 經 理	蔡 玉 成				
	副 總 經 理	許 慶 武				
	副 總 經 理	周 紹 興				
	副 總 經 理	林 書 如				
	副 總 經 理	劉 達 成				
	副 總 經 理	閻 承 隆				
	副 總 經 理	趙 彩 秀				
	副總經理(註)	李 瑞 進				
人	資深協理	余 文 祺				
	協理	梁 偉 然				
	協理	林 世 斌				
	協理	蕭 一 瑩				
			-	36,850	36,850	0.67%

註：108/10/22 聘任李瑞進為副總經理。

(四)分別比較說明本公司及財務報告內所有公司於最近二年度給付本公司董事、監察人、總經理及副總經理等之酬金總額占個體或個別財務報告稅後純益比例之分析並說明給付酬金之政策、標準與組合、訂定酬金之程序與經營績效及未來風險之關聯性。

1. 最近二年度給付董事、總經理及副總經理等之酬金總額占個體或個別財務報告稅後純益比例之分析

單位：新台幣千元

類別	本公司		財務報告內所有公司	
	107 年度	108 年度	107 年度	108 年度
董事酬金	106,863	87,414	106,983	87,534
總額占稅後純益之比例	1.64%	1.59%	1.65%	1.59%
總經理及副總經理酬金	185,396	200,621	185,766	201,071
總額占稅後純益之比例	2.85%	3.64%	2.86%	3.65%
稅後純益(損)	6,499,856	5,507,960	6,499,856	5,507,960

說明：106/06/16 設置審計委員會；108 年度董事之酬金較 107 年度減少，係因 108 年度稅後純益減少致，總經理及副總經理之酬金總額較 107 年度增加，係因人數增加及獎金給付增加所致。

2. 董事、總經理及副總經理酬金給付之政策、標準與組合、訂定酬金之程序與經營績效及未來風險之關聯性

(1)依本公司章程規定，全體董事執行公司業務不論營業盈虧，公司應支付報酬。年度如有獲利，應提撥不低於百分之三為員工酬勞及不高於百分之三為董事酬勞。董事酬金之給付係經本公司薪資報酬委員會審議提報董事會決議後決定，以「董事會績效評估辦法」及「董事及經理人薪酬辦法」作為評核之依據，本公司薪資報酬委員會就董事之績效評估及薪資報酬，除參酌同業通常水準，並考量個人所投入時間、營業參與程度及貢獻之價值，暨由公司短期及長期業務目標之達成、公司經營績效及未來風險之關聯合理性等為依據。

(2)總經理及副總經理之酬金給付係經本公司薪資報酬委員會審議提報董事會決議後決定，以「董事及經理人薪酬辦法」作為評核之依據，本公司薪資報酬委員會就經理人之績效評估及薪資報酬，除參酌同業通常水準，並考量個人所投入時間、所擔負之職責、達成個人目標情形、擔任其他職務表現、公司近年給予同等職位者之薪資報酬，暨由公司短期及長期業務目標之達成、公司經營績效及未來風險之關聯合理性等為依據。

(3)本公司薪酬政策為增進長期競爭力及永續經營能力，提升企業未來整體營運，實現人盡其才的理想，薪酬給付原則與績效有充分的連結，薪酬制度為協助營運策略落實與長期可持續的股東價值創造，綜合各種評估項目，如公司營運績效(營收、稅後淨利等)、整體薪資、與個人績效表現等整體考量並依個人貢獻度做差異性核給，以落實績效導向之激勵制度。

### 三、公司治理運作情形

#### (一) 董事會運作情形

##### (1) 董事會運作情形資訊

108 年度董事會開會 13 次【A】，董事出席情形如下：

職稱	姓名	實際出(列)席 次數【B】	委託出席次數	實際出(列)席率(%) 【B/A】	備註
董事長	卓桐華	12	1	92%	
董事	葉國一	13	0	100%	
董事	溫世智	13	0	100%	
董事	李詩欽	13	0	100%	
董事	張景嵩	13	0	100%	
董事	黃國鈞	13	0	100%	
獨立董事	張昌邦	13	0	100%	
獨立董事	陳瑞隆	11	2	85%	
獨立董事	徐爵民	13	0	100%	

其他應記載事項：

一、董事會之運作如有下列情形之一者，應敘明董事會日期、期別、議案內容、所有獨立董事意見及公司對獨立董事意見之處理：

(一)證券交易法第 14 條之 3 所列事項：不適用(已設置審計委員會)。

(二)除前開事項外，其他經獨立董事反對或保留意見且有紀錄或書面聲明之董事會議決事項：無。

二、董事對利害關係議案迴避之執行情形，應敘明董事姓名、議案內容、應利益迴避原因以及參與表決情形：

董事會	董事姓名	議案內容	應利益迴避原因及參與表決情形
第 15 屆 第 24 次 108.03.26	董事長卓桐華，董事 葉國一、溫世智、李 詩欽、張景嵩、黃國 鈞	討論本公司薪資報酬委員 會審議之 107 年員工酬勞及 董事酬勞。	本議案係決議各董事酬勞分配之自身 利益，除依法董事各自迴避不參與討論 及表決外，經其餘出席董事表決均無異 議，照案通過。
第 15 屆 第 24 次 108.03.26	獨立董事陳瑞隆及 徐爵民	解除本屆董事陳瑞隆及徐 爵民新增競業禁止之限制 案。	本議案除涉及利害關係人董事迴避討 論及表決外，經其餘出席董事表決均無 異議，照案通過。
第 15 屆 第 32 次 108.11.12	董事葉國一、李詩欽 及獨立董事張昌邦 、陳瑞隆	擬捐贈新台幣 1,000 萬元予 財團法人英業達集團公益 慈善基金會。	本議案除涉及利害關係人董事迴避討 論及表決外，經其餘出席董事表決均無 異議，照案通過。

三、上市上櫃公司應揭露董事會自我(或同儕)評鑑之評估週期及期間、評估範圍、方式及評估內容等資訊：

##### (2) 董事會評鑑執行情形

評估週期	評估期間	評估範圍	評估方式	評估內容
每年執行一次	108 年度	包括整體董事會、個別董事成員及功能性委員會	董事會、功能性委員會內部自評、董事成員自評	(1)董事會績效評估：包括對公司營運之參與程度、董事會決策品質、董事會組成與結構、董事的選任及持續進修、內部控制。

					<p>(2)個別董事成員績效評估：包括公司目標與任務之掌握、董事職責認知、對公司營運之參與程度、內部關係經營與溝通、董事之專業及持續進修、內部控制。</p> <p>(3)功能性委員會績效評估：對公司營運之參與程度、功能性委員會職責認知、功能性委員會決策品質、功能性委員會組成及成員選任、內部控制。</p>
--	--	--	--	--	--

四、當年度及最近年度加強董事會職能之目標（例如設立審計委員會、提昇資訊透明度等）與執行情形評估：本公司於106年採候選人提名制度選任第15屆董事9人(含獨立董事3人)，由全體獨立董事擔任審計委員會成員，並設置審計委員會替代監察人，監督財務報表之允當表達、考核內部控制制度之有效性等，以加強董事會之獨立性。薪資報酬委員會定期檢討董事及經理人薪資報酬之政策、制度、標準與結構，以健全薪酬制度。105年訂定董事會績效評估辦法，107年由外部專家執行董事會績效評估，以加強董事會運作效率。108年度設置公司治理主管，負責公司治理相關事務。

五、本公司個別董事落實董事會成員多元化政策情形：

依據本公司治理實務守則第20條及董事選舉辦法第3條，董事會成員應具備職務所必需之知識、技能及素養。董事會整體應具備之能力為營運判斷能力、會計及財務分析能力、經營管理能力、危機處理能力、產業知識、國際市場觀、領導能力與決策能力。董事會成員組成應考量多元化，並就公司運作、營運型態及未來發展趨勢等需求，擬定董事成員多元化方針，包含基本條件與價值(性別、年齡、國籍及文化)、專業知識與技能(如法律、會計、產業、財務、行銷或科技)等。本公司多元化政策之具體管理目標與達成情形如下：

管理目標	達成情形
兼任經理人之董事不超過董事席次三分之一	達成
董事至少2席具備電腦產業、行銷或科技專長	達成
獨立董事至少2席具備法律、財會或科技專長	達成

本公司108年落實董事會成員多元化情形如下：

多元化項目 董事姓名	國籍	性別	法律	會計 財務	行銷 科技	經營 管理	產業 知識	領導 決策	營運 判斷	危機 處理	國際 市場觀
卓桐華	中華民國	男	-	-	V	V	V	V	V	V	V
葉國一	中華民國	男	-	V	V	V	V	V	V	V	V
溫世智	中華民國	男	-	-	V	V	V	V	V	V	V
李詩欽	中華民國	男	-	V	V	V	V	V	V	V	V
張景嵩	中華民國	男	-	-	V	V	V	V	V	V	V
黃國鈞	中華民國	男	-	-	V	V	V	V	V	V	V
張昌邦	中華民國	男	V	V	-	V	V	V	V	V	V
陳瑞隆	中華民國	男	-	V	-	V	V	V	V	V	V
徐爵民	中華民國	男	-	-	V	V	V	V	V	V	V

註1：獨立董事(3席)占33%。

註2：獨立董事任期年資分布情形：103/06/12 就任2席/年資6年，106/06/16 就任1席/年資3年。

註3：現任董事會由9位董事(其中包含3位獨立董事)組成，皆具豐富專業實務經驗之卓越人士，具領導決策、經營管理、營運判斷、危機處理、產業知識及國際市場觀等能力，3位獨立董事分別具法律、經濟及科技背景專長，張昌邦為律師曾任經濟部政務次長、財政部常務次長及證管會主任委員等，陳瑞隆曾任經濟部部長，徐爵民曾任科技部部長、工研院院長。6位董事分別具有財會、科技及產業行銷等背景專長，落實董事成員多元化政策有助於提升公司治理效能及經營管理績效。

六、108年度各次董事會獨立董事出席狀況

●：親自出席；◎：委託出席；○：未出席

董事會	第1次	第2次	第3次	第4次	第5次	第6次	第7次	第8次	第9次	第10次	第11次	第12次	第13次
張昌邦	●	●	●	●	●	●	●	●	●	●	●	●	●
陳瑞隆	●	●	◎	●	●	●	●	●	●	◎	●	●	●
徐爵民	●	●	●	●	●	●	●	●	●	●	●	●	●

(二) 審計委員會運作情形

審計委員會運作情形資訊

108 年度審計委員會開會 4 次【A】，獨立董事出席情形如下：

職稱	姓名	實際出(列)席 次數【B】	委託出席次數	實際出(列)席率(%) 【B/A】	備註
召集人	張昌邦	4	0	100%	
委員	陳瑞隆	4	0	100%	
委員	徐爵民	4	0	100%	

其他應記載事項：

一、審計委員會之運作如有下列情形之一者，應敘明董事會日期、期別、議案內容、審計委員會決議結果以及公司對審計委員會意見之處理。

(一)證券交易法第 14 條之 5 所列事項：

審委會	議案內容	證交法 §14-5 所列事項	公司對審計 委員會意見 之處理	審計委員會決議結果
第 1 屆 第 8 次 108.03.22	1. 107 年度內部控制制度聲明書	14-5-11	無	全體通過
	2. 107 年度財務報告及營業報告書	14-5-10	無	全體通過
	3. 107 年盈餘分派	14-5-11	無	全體通過
	4. 簽證會計師委任	14-5-8	無	全體通過
	5. 修訂董事會議事規則	14-5-11	無	全體通過
	6. 修訂本公司章程	14-5-11	無	全體通過
	7. 修訂股東會議事規則	14-5-11	無	全體通過
	8. 修訂資金貸與他人作業程序	14-5-3	無	全體通過
	9. 修訂背書保證施行辦法	14-5-3	無	全體通過
	10. 修訂取得或處分資產處理程序	14-5-3	無	全體通過
	11. 修訂公司治理實務守則	14-5-11	無	全體通過
	12. 解除本屆董事陳瑞隆及徐爵民新增競業禁止之限制	14-5-4	無	除涉及利害關係人委員迴避討論外，經其餘出席委員同意照案通過。
第 1 屆 第 9 次 108.05.15	1. 108 年第一季合併財務報告	14-5-10	無	全體通過
第 1 屆 第 10 次 108.08.13	1. 108 年第二季合併財務報告	14-5-10	無	全體通過
	2. 修訂審計委員會組織規程	14-5-11	無	全體通過
	3. 修訂董事會議事規則	14-5-11	無	全體通過
	4. 修訂誠信經營守則	14-5-11	無	全體通過
第 1 屆 第 11 次 108.11.12	1. 108 年第三季合併財務報告	14-5-10	無	全體通過
	2. 修正內部控制制度	14-5-1	無	全體通過
	3. 108 年簽證會計師公費	14-5-8	無	全體通過

(二)除前開事項外，其他未經審計委員會通過，而經全體董事三分之二以上同意之議決事項：無。

二、獨立董事對利害關係議案迴避之執行情形，應敘明獨立董事姓名、議案內容、應利益迴避原因以及參與表決情

形：陳瑞隆、徐爵民解除新增競業禁止之限制，請詳一(一)。

三、獨立董事與內部稽核主管及會計師之溝通情形(應包括就公司財務、業務狀況進行溝通之重大事項、方式及結果等)：

(一)內部稽核主管依據「公開發行公司建立內部控制制度處理準則」規定，稽核報告及追蹤報告陳核後，於稽核項目完成之次月底前交付各獨立董事查閱。

(二)針對獨立董事之查閱指示事項再進行後續改善跟催作業，改善完成後並向獨立董事報告。查閱結果於當月董事會報告。

(三)董事會對公司內部控制制度重要議題指示專案稽核時，成立稽核專案小組進行專案查核完成後並報告稽核結果。

(四)稽核中心每月向獨立董事報告內部稽核業務。獨立董事與稽核主管溝通狀況良好。

(五)獨立董事於每季公司治理會議對重要財務及業務情況進行溝通。獨立董事與會計師溝通狀況良好。

四、獨立董事與內部稽核主管及會計師溝通事項及情形：

會議日期	列席人員	會議內容	公司處理執行結果
108.03.22 審計委員會	會計師 內部稽核主管	107 年度內部控制制度聲明書 107 年度財務報告及營業報告書 107 年盈餘分派 簽證會計師委任 修訂董事會議事規則 修訂本公司章程 修訂股東會議事規則 修訂資金貸與他人作業程序 修訂背書保證施行辦法 修訂取得或處分資產處理程序 修訂公司治理實務守則 解除董事競業禁止限制	審計委員會通過後提請董事會決議 審計委員會通過後提請董事會決議 審計委員會通過後提請董事會決議 審計委員會通過後提請董事會決議 審計委員會通過後提請董事會決議 審計委員會通過後提請董事會決議 審計委員會通過後提請董事會決議 審計委員會通過後提請董事會決議 審計委員會通過後提請董事會決議 審計委員會通過後提請董事會決議 審計委員會通過後提請董事會決議 審計委員會通過後提請董事會決議 審計委員會通過後提請董事會決議
108.03.26 公司治理會議	會計師 內部稽核主管	107 年度財務報告查核之範圍及查核意見 關鍵查核事項說明 財務報表及重要會計項目分析說明 新公報之影響-IFRS9, IFRS15 & IFRS16	本次會議董事無意見
108.05.15 公司治理會議	會計師 內部稽核主管	108 年第一季合併財務報告核閱之範圍及結論 財務報表及重要會計項目分析說明 新公報之影響-IFRS16 重要法令更新-產業創新條例修正草案	本次會議董事無意見
108.05.15 審計委員會	會計師	108 年第一季合併財務報告	審計委員會通過後提請董事會決議
108.08.13 公司治理會議	會計師 內部稽核主管	108 年第二季合併財務報告核閱之範圍及結論 財務報表及重要會計項目分析說明 公報之說明-或有負債	本次會議董事無意見
108.08.13 審計委員會	會計師 內部稽核主管	108 年第二季合併財務報告 修訂審計委員會組織規程 修訂董事會議事規則 修訂誠信經營守則	審計委員會通過後提請董事會決議 審計委員會通過後提請董事會決議 審計委員會通過後提請董事會決議 審計委員會通過後提請董事會決議

會議日期	列席人員	會議內容	公司處理執行結果
108.11.12 公司治理會議	會計師 內部稽核主管	108 年第三季合併財務報告核閱之範圍及結論 財務報表及重要會計項目分析說明 期後事項與或有負債 關鍵查核事項 法令更新-公司治理評鑑簡介	本次會議董事無意見
108.11.12 審計委員會	會計師 內部稽核主管	108 年第三季合併財務報告 修正英業達股份有限公司內部控制制度 108 年簽證會計師報酬	審計委員會通過後提請董事會決議 審計委員會通過後提請董事會決議 審計委員會通過後提請董事會決議

五、審計委員會旨在協助董事會為履行其監督公司在執行有關會計、稽核、財務報導流程及財務控制上的品質誠信度。審計委員會審議的事項主要包括：

1. 依證交法第十四條之一規定訂定或修正內部控制制度。
2. 內部控制制度有效性之考核。
3. 依證交法第三十六條之一規定訂定或修正取得或處分資產、從事衍生性商品交易、資金貸與他人、為他人背書或提供保證之重大財務業務行為之處理程序。
4. 涉及董事自身利害關係之事項。
5. 重大之資產或衍生性商品交易。
6. 重大之資金貸與、背書或提供保證。
7. 募集、發行或私募具有股權性質之有價證券。
8. 簽證會計師之委任、解任或報酬。
9. 財務、會計或內部稽核主管之任免。
10. 年度財務報告及半年度財務報告。
11. 其他公司或主管機關規定之重大事項。

六、108 年度審計委員會業務執行情形如下：

1. 本公司每季召開審計委員會，監督公司財務業務狀況及內部控制制度。
2. 108 年運作情形請詳一(一)。
3. 審閱財務報告(請參閱第 74 頁審計委員會查核報告)。
4. 評估內部控制系統之有效性:審計委員會評估本公司內部控制系統的政策和程序(包括財務、營運、風險管理、資訊安全、外包、法令遵循等控制措施)的有效性，並審查了本公司稽核部門和管理層的定期報告，包括風險管理與法令遵循。審計委員會認為本公司的風險管理和內部控制系統是有效的，本公司已採用必要的控制機制來監督並糾正違規行為。
5. 108 年度內部控制制度聲明書(請參閱第 37 頁)。

(三) 監察人參與董事會運作情形：不適用、本公司於 106 年 6 月 16 日已設置審計委員會。

(四) 公司治理運作情形及與上市上櫃公司治理實務守則差異情形及原因

評估項目	運作情形		與上市上櫃公司治理實務守則差異情形及原因
	是	否 摘要說明	
一、公司是否依據「上市上櫃公司治理實務守則」訂定並揭露公司治理實務守則？	V	本公司103年依「上市上櫃公司治理實務守則」，訂定「英業達股份有限公司治理實務守則」，於109年3月24日經董事會通過第五次修訂，為強化董事會職能、建立與股東互動機制、尊重利害關係人權益與提升資訊透明度建置有效的公司治理架構，並揭露於本公司網站及公開資訊觀測站。本公司集團上市櫃子公司尚未訂定，但皆遵守相關規定。	無差異。
二、公司股權結構及股東權益			
(一)公司是否訂定內部作業程序處理股東建議、疑義、糾紛及訴訟事宜，並依程序實施？	V	(一)本公司設置發言人，訂定股務作業程序，由股務部與投資法人關係部負責並設置專用信箱受理股東與投資法人之建議、疑義、糾紛及訴訟等事宜，並依程序實施；另委任專業股務代理機構作為服務股東之窗口。	無差異。
(二)公司是否掌握實際控制公司之主要股東及主要股東之最終控制者名單？	V	(二)本公司對內部人(董事、經理人及持有股份超過股份總額10%之股東)所持股權變動情形，均按月於公開資訊觀測站申報，股務單位能即時有效掌握主要股東及主要股東之最終控制者名單。	無差異。
(三)公司是否建立、執行與關係企業間之風險控管及防火牆機制？	V	(三)本公司依法於內部控制及子公司管理辦法，以建立、執行與關係企業間之風險控管及防火牆機制。	無差異。
(四)公司是否訂定內部規範，禁止公司內部人利用市場上未公開資訊買賣有價證券？	V	(四)本公司已訂定「道德行為準則」及「防範內線交易管理作業程序」等，規範禁止公司內部人利用市場上未公開資訊買賣有價證券，並定期作內部宣導。	無差異。
三、董事會之組成及職責			
(一)董事會是否就成員組成擬訂多元化方針及落實執行？	V	(一)本公司治理實務守則第20條，已訂定董事會成員多元化方針。包含基本條件與價值(性別、年齡、國籍及文化)、專業知識與技能。現任董事會成員9人(含獨立董事3人)，皆分別具有法律、財會、產業、行銷或科技專業背景。落實情形請參閱第16頁五。	無差異。
(二)公司除依法設置薪資報酬委員會及審計委員會外，是否自願設置其他各類功能性委員會？	V	(二)本公司由全體獨立董事擔任薪資報酬委員會及審計委員會成員，其成員、職責與運作情形，請分別參閱第18頁(二)及第27頁(五)。本公司設有「社會責任小組」，專職推動企業社會責任相關事務。	無差異。
(三)公司是否訂定董事會績效評估辦法及其評估方式，每年並定期進行績效評估，且將績效評估之結果提報董事會，並運用於個別董事薪資報酬及提名續任之參考？	V	(三)本公司訂定董事會績效評估辦法，以落實公司治理並提升董事會功能，於108年3月26日經董事會通過第二次修訂，每年執行績效評估。108年執行董事會績效評估範圍，包括整體董事會、功能性委員會及個別董事成員之績效評估。評估方式包括董事會內部自評及董事成員自評。董事會內部績效評估內容包含：一、對公司營運之參與程度。二、提升董事會決策品質。三、董事會組成與結構。四、董事的選任及持續進修。五、內部控制。五大面向共25個項目；功能性委員會績效評估內容包含：一、對公司營運之參與程度。二、功能性委員會職責認知。三、提升功能性委員會決策品質。四、功能性委員會組成及成員選任。五、內部控制。五大面向共25個項目；董事成員績效評估內容包含：一、公司目標與任務之掌握。二、董事職責認知。三、對公司營運之參與程度。四、內部關係經營與溝通。五、董事之專業及	無差異。

評估項目	運作情形		與上市上櫃公司治理實務守則差異情形及原因
	是	否	
(四)公司是否定期評估簽證會計師獨立性？	V		<p>持續進修。六、內部控制。六大面向共20個項目；108年董事會內部自評整體董事會、功能性委員會、董事成員自評之績效評估結果皆為「優等」。108年內部董事會績效評估結果及建議已於109年1月董事會報告，並運用於個別董事薪資報酬及提名續任之參考。另本公司董事會績效評估辦法明定至少每三年由外部專業獨立機構或外部專家學者團隊執行評估一次。</p> <p>(四)本公司每年由審計委員會同意後提請董事會決議委任會計師，並定期審查會計師獨立性，評估有無違反職業道德規範公報第10號所規定之情事，及會計師法第47條情事發生，確認會計師與本公司除簽證及財稅案件之費用外，無其他之財務利益及業務關係，並檢查會計師是否為本公司董事、經理人、股東或於本公司支薪，確認其為非利害關係人，經本公司對會計師獨立性評估結果審查確認其已具獨立性後，方進行會計師之聘任及費用之審議。108年3月26日經董事會決議通過108年簽證會計師之委任及獨立性評估。</p> <p>無差異。</p>
四、上市上櫃公司是否配置適任及適當人數之公司治理人員，並指定公司治理主管，負責公司治理相關事務(包括但不限於提供董事、監察人執行業務所需資料、協助董事、監察人遵循法令、依法辦理董事會及股東會之會議相關事宜、辦理公司登記及變更登記、製作董事會及股東會議事錄等)？	V		<p>本公司由財務中心負責處理公司治理相關事務，108年2月26日經董事會決議通過設置公司治理主管，由具備公開發行公司從事財務、股務等達三年以上管理工作經驗之財務長游進寶副總兼任，主要職責包含一、依法辦理董事會及股東會之會議相關事宜。二、製作董事會及股東會議事錄。三、協助董事就任及持續進修。四、提供董事執行業務所需之資料。五、協助董事遵循法令。六、其他依公司章程或契約所訂定之事項等。108年度業務執行情形如下：</p> <p>1. 協助董事執行業務、提供所需資料及安排董事定期進修： (1)將公司治理最新法令規章，於就任時提供董事會成員。 (2)提供董事所需之公司資訊，維持董事與各業務主管溝通、交流順暢。(3)定期安排公司治理會議。(4)擬定年度董事進修課程。2. 協助董事會及股東會議事： (1)每年定期報告公司治理運作情形。(2)協助且提醒董事於執行業務或做成董事會正式決議時應遵守之法規。3. 擬訂董事會議程於七日前通知董事並提供會議資料並於會後二十天內完成董事會議事錄。4. 依法辦理股東會議事資料及議事錄。5. 公司變更登記於108年07月核准變更。6. 已執行其他依公司章程或契約所訂定之事項。7. 公司治理主管108年進修時數為33小時，請參閱第25頁經理人進修情形。</p> <p>無差異。</p>
五、公司是否建立與利害關係人(包括但不限於股東、員工、客戶及供應商等)溝通管道，及於公司網站設置利害關係人專區，並妥適回應利害關係人所關切之重要企業社會責任議題？	V		<p>本公司已建立發言人制度，專責處理相關事宜，並於公司網站設置利害關係人專區，透過電話、傳真及電子郵件等資訊傳遞方式，與利害關係人隨時保持溝通管道，對於利害關係人所關切之重要企業社會責任議題及反應也會做妥善處理，以尊重並維護其應有之權益，每年鑑別主要利害關係人關切議題與各利害關係人溝通情形並定期提報董事會。請參閱本公司網站(<a href="http://www.inventec.com">http://www.inventec.com</a>)。</p> <p>無差異。</p>
六、公司是否委任專業股務代辦機構辦理股東會事務？	V		<p>本公司已委由「台新國際商業銀行股份有限公司」股務代理部負責服務股東及處理股東會事務。</p> <p>無差異。</p>
七、資訊公開 (一)公司是否架設網站，揭露財務業務及公司治理資訊？	V		<p>(一)透過本公司網站(<a href="http://www.inventec.com">http://www.inventec.com</a>)隨時並定期更新揭露財務業務及公司治理資訊。另利用股東會及法人說明會向投資人說明本公司治理執行情形。</p> <p>無差異。</p>
(二)公司是否採行其他資訊揭	V		<p>(二)本公司已架設中、英文網站，並指定專人負責公司資訊</p> <p>無差異。</p>

評估項目	運作情形		與上市上櫃公司治理實務守則差異情形及原因
	是	否 摘要說明	
露之方式（如架設英文網站、指定專人負責公司資訊之蒐集及揭露、落實發言人制度、法人說明會過程放置公司網站等）？ (三)公司是否於會計年度終了後兩個月內公布並申報年度財務報告，及於規定期限前提早公告並申報第一、二、三季財務報告與各月份營運情形？	V	之蒐集及揭露；並設置發言人及代理發言人制度；有召開法人說明會時，亦將過程資料置於公司網站提供投資人參閱，並依規定輸入公開資訊觀測站。 (三)本公司已於規定期限前提早公告並申報各季財務報告與各月份營運情形，但未提前於會計年度終了後兩個月內公布並申報年度財務報告。	無差異。
八、公司是否有其他有助於瞭解公司治理運作情形之重要資訊（包括但不限於員工權益、僱員關懷、投資者關係、供應商關係、利害關係人之權利、董事及監察人進修之情形、風險管理政策及風險衡量標準之執行情形、客戶政策之執行情形、公司為董事及監察人購買責任保險之情形等）？	V	1. 員工權益：依政府法令及本公司人事管理辦法，提供應有的各項勞動基本條件，包含工時機制及完善請假制度，並提供穩定安全工作環境，及勞保、健保、退休金提撥等基本福利外，另享有定期健檢及團體保險，以及完善的員工退休辦法。 2. 僱員關懷：本公司依法設置職業安全衛生委員會，研議安全與衛生相關規定，為確保員工安全與健康，制定「職業安全衛生政策」，定期舉辦各種專題演講及課程，並提供醫師與心理健康諮詢，開放多元管道供員工表達意見及諮詢，創造良好的參與感及順暢的雙向溝通管道。 3. 投資者關係：本公司以保障股東權益為最大目標，對所有股東一視同仁，依相關規定即時於「公開資訊觀測站」公告有關財務、業務及內部人持股異動情形等公司重大訊息。 4. 供應商關係：本公司除訂定「道德行為準則」及「全球員工行為準則管理辦法」自我要求外，身為責任商業聯盟(RBA)成員之責任，亦制定了英業達責任商業聯盟行為準則來要求供應商遵守，此準則聲明涵蓋了英業達對供應商在勞工、健康、安全、環境與商業道德的標準。本公司對供應商的重要訊息會公告在iSupplier網站平台，每年亦持續舉辦「英業達集團永續供應鏈說明會」，期許以身作則帶領更多供應商夥伴們共同提升環保意識，善盡企業社會責任。 5. 利害關係人之權利：依「英業達股份有限公司治理實務守則」第51條-54條執行運作並設有利害關係人專區。 6. 客戶政策之執行情形：本公司已制定適當之客戶政策及營運目標，並適時調整經營策略，達成目標。 7. 公司為董事購買責任保險之情形：已為董事購買相關責任保險至110年1月1日，保單到期會進行續約，並已將董事責任保險投保金額、承保範圍及保險費率提董事會報告。 8. 董事出席董事會狀況：董事會皆已定期召開，董事皆積極參與；本公司已及時上網申報董事出席狀況。	無差異。
九、請就臺灣證券交易所股份有限公司公司治理中心最近年度發布之公司治理評鑑結果說明已改善情形，及就尚未改善者提出優先加強事項與措施。(未列入受評公司者無需填列)	V	本公司於第二屆至第六屆公司治理評鑑結果中，被列為前百分之五之公司。 已改善情形：董事會成員多元化具體目標。 待改善情形：持續評估設置其他功能性委員會之可行性。	無差異。

十、本公司董事已適時參加各專業機構之相關進修課程：108年度進修情形如下。

職稱	姓名	進修日期	進修課程名稱	進修時數	主辦單位
董事長	卓桐華	108.03.26	Cayman & BVI 政府立法引進實質經濟活動之新規定	1.5 小時	社團法人中華公司治理協會
		108.05.15	產業創新條例草案對企業未來稅務規劃之影響	1.5 小時	社團法人中華公司治理協會
		108.08.13	網際安全與緊急應變	1.5 小時	社團法人中華公司治理協會
		108.11.12	公司治理評鑑簡介	1.5 小時	社團法人中華公司治理協會
董事	葉國一	108.03.26	Cayman & BVI 政府立法引進實質經濟活動之新規定	1.5 小時	社團法人中華公司治理協會
		108.05.15	產業創新條例草案對企業未來稅務規劃之影響	1.5 小時	社團法人中華公司治理協會
		108.08.13	網際安全與緊急應變	1.5 小時	社團法人中華公司治理協會
		108.11.12	公司治理評鑑簡介	1.5 小時	社團法人中華公司治理協會
董事	溫世智	108.03.26	Cayman & BVI 政府立法引進實質經濟活動之新規定	1.5 小時	社團法人中華公司治理協會
		108.05.15	產業創新條例草案對企業未來稅務規劃之影響	1.5 小時	社團法人中華公司治理協會
		108.08.13	網際安全與緊急應變	1.5 小時	社團法人中華公司治理協會
		108.11.12	公司治理評鑑簡介	1.5 小時	社團法人中華公司治理協會
董事	李詩欽	108.03.26	Cayman & BVI 政府立法引進實質經濟活動之新規定	1.5 小時	社團法人中華公司治理協會
		108.05.15	產業創新條例草案對企業未來稅務規劃之影響	1.5 小時	社團法人中華公司治理協會
		108.08.13	網際安全與緊急應變	1.5 小時	社團法人中華公司治理協會
		108.11.12	公司治理評鑑簡介	1.5 小時	社團法人中華公司治理協會
董事	張景嵩	108.03.26	Cayman & BVI 政府立法引進實質經濟活動之新規定	1.5 小時	社團法人中華公司治理協會
		108.05.15	產業創新條例草案對企業未來稅務規劃之影響	1.5 小時	社團法人中華公司治理協會
		108.08.13	網際安全與緊急應變	1.5 小時	社團法人中華公司治理協會
		108.11.12	公司治理評鑑簡介	1.5 小時	社團法人中華公司治理協會
董事	黃國鈞	108.03.26	Cayman & BVI 政府立法引進實質經濟活動之新規定	1.5 小時	社團法人中華公司治理協會
		108.05.15	產業創新條例草案對企業未來稅務規劃之影響	1.5 小時	社團法人中華公司治理協會
		108.08.13	網際安全與緊急應變	1.5 小時	社團法人中華公司治理協會
		108.11.12	公司治理評鑑簡介	1.5 小時	社團法人中華公司治理協會
獨立董事	張昌邦	108.03.26	Cayman & BVI 政府立法引進實質經濟活動之新規定	1.5 小時	社團法人中華公司治理協會
		108.05.15	產業創新條例草案對企業未來稅務規劃之影響	1.5 小時	社團法人中華公司治理協會

職稱	姓名	進修日期	進修課程名稱	進修時數	主辦單位
		108.08.13	網際安全與緊急應變	1.5 小時	社團法人中華公司治理協會
		108.11.12	公司治理評鑑簡介	1.5 小時	社團法人中華公司治理協會
獨立董事	陳瑞隆	108.04.09	數位決策－板類產品經營模式為例	3.0 小時	社團法人中華公司治理協會
		108.05.15	產業創新條例草案對企業未來稅務規劃之影響	1.5 小時	社團法人中華公司治理協會
		108.08.13	網際安全與緊急應變	1.5 小時	社團法人中華公司治理協會
		108.09.03	董監事執行職務與經營判斷原則	3.0 小時	財團法人中華民國證券暨期貨市場發展基金會
		108.09.03	國際與我國反避稅發展與企業因應之探討	3.0 小時	財團法人中華民國證券暨期貨市場發展基金會
		108.10.29	稅務洗錢風險防範－國家八大洗錢風險樣態	3.0 小時	財團法人台北金融研究發展基金會
		108.11.12	公司治理評鑑簡介	1.5 小時	社團法人中華公司治理協會
獨立董事	徐爵民	108.03.26	Cayman & BVI 政府立法引進實質經濟活動之新規定	1.5 小時	社團法人中華公司治理協會
		108.05.15	產業創新條例草案對企業未來稅務規劃之影響	1.5 小時	社團法人中華公司治理協會
		108.08.13	網際安全與緊急應變	1.5 小時	社團法人中華公司治理協會
		108.11.12	公司治理評鑑簡介	1.5 小時	社團法人中華公司治理協會
		108.11.21	有效發揮董事職能宣導會	3.0 小時	臺灣證券交易所

十一、本公司經理人（總經理、副總經理、會計、財務、內部稽核主管等）參與公司治理有關之進修及訓練情形：  
108年度進修與訓練情形如下。

職稱	姓名	進修日期	進修課程名稱	進修時數	主辦單位
總經理	巫永財	108.04.16	5G 技術策略會議	6.5 小時	英業達
副總經理	游進寶	108.03.25	Cayman & BVI 政府立法引進實質經濟活動之新規定	1.5 小時	社團法人中華公司治理協會
		108.05.13	產業創新條例草案對企業未來稅務規劃之影響	1.5 小時	社團法人中華公司治理協會
		108.08.12	網際安全與緊急應變	1.5 小時	社團法人中華公司治理協會
		108.10.16	董監事責任與公司治理實務研討會	3.0 小時	社團法人中華公司治理協會
		108.10.29~108.10.30	董事與監察人(含獨立)暨公司治理主管實務研習班	12.0 小時	財團法人中華民國證券暨期貨市場發展基金會
		108.11.11	公司治理評鑑簡介	1.5 小時	社團法人中華公司治理協會
		108.12.09~108.12.10	發行人證券商證券交易所會計主管持續進修班	12.0 小時	財團法人中華民國會計研究發展基金會

職稱	姓名	進修日期	進修課程名稱	進修時數	主辦單位
副總經理	許慶武	108.03.28	由最新公司法修正動向看公司治理、內部控制與董監責任之影響	6.0 小時	財團法人中華民國證券暨期貨市場發展基金會
		108.08.27	公司法修正對內部稽核及企業洗錢防制之影響	3.0 小時	財團法人中華民國證券暨期貨市場發展基金會
		108.08.27	公司舞弊案例分析-兼論防弊策略	6.0 小時	財團法人中華民國證券暨期貨市場發展基金會
協理	梁偉然	108.03.12	108 年度公司治理評鑑宣導會	3.7 小時	臺灣證券交易所
協理	蕭一瑩	108.09.20	海外資金匯回贏家策略	3.5 小時	臺灣土地銀行
		108.11.22	2020 中國信託全球經濟趨勢研討會	3.2 小時	中國信託銀行

十二、本公司與財務資訊透明有關人員取得相關證照情形：

名稱	中華民國會計師	國際內部稽核師	內部稽核師	公開發行公司財會主管專業認證	股務人員	公司治理人員	企業內部控制基本能力測驗	國際電腦稽核師	銀行內部控制與內部稽核
人數	4	4	5	1	2	1	4	1	1

十三、本公司制訂董事會成員及重要管理階層之接班規劃：

為健全本公司董事會功能及強化管理機制，依公司經營發展衡酌實務運作需要，建立適當董事會結構、擬訂董事會成員之多元化方針，依公平對待股東原則，採候選人提名制度選舉董事。英業達秉持「人才為本」理念，「人才培育」是英業達永續經營的基礎，結合公司策略目標、管理職能與核心價值，規劃完善接班計劃，董事會定期評估管理階層繼任計劃之發展與執行，以確保永續經營。董事之選任之多元化目標方針包括：(1)基本條件與價值：性別、年齡、國籍及文化等。(2)專業知識技能：法律、會計、產業、財務、行銷或科技等專業背景、專業技能及產業經驗。管理階層之選任：(1)建立人才梯隊：首先評估公司關鍵職位及這些職位所需能力、資格與條件，並透過評測工具協助評估潛力人才，再根據組織策略規劃核定人才發展計劃，了解績效表現及未來潛力，策略建構組織整體關鍵性人才之職涯發展，透過多元發展計畫，如工作指導、輪調、參與會議、跨單位合作、執行專案，全面性地從實務中學習承擔並培養未來人才應具備的職場競爭力。(2)建構人才發展藍圖與職能模型：根據階層別建立對應的管理職能及其訓練發展方式，善用教育訓練，績效評量，激勵措施到儲備具潛力的繼任人選，發展以職能為導向的人才資源管理模式並確保公司人才資源穩定發展、公司永續經營。每年進行專業能力盤點與啟動個人發展專案；系統性開展專業技術訓練課程即舉辦不定期集團經營會議、高階主管會議、共識營等進行關鍵職位所需的培訓課程。108 年分別舉辦集團經營會議 3 場、高階主管會議 5 場及共識營 6 場等管理階層培訓課程。本公司 109 年 3 月 24 日董事會通過改選董事及提名董事候選人，本屆董事任期將於 109 年 6 月 15 日屆滿，依法應於本次股東常會辦理改選。應選董事九人(含獨立董事三人)，提名六位董事候選人為卓桐華、葉國一、溫世智、李詩欽、張景嵩及葉力誠，其中前五位為現任之董事，熟悉本公司董事會運作，分別在會計、產業、財務、行銷或科技各有所長，葉力誠先生現任子公司英研智能移動、英華達、英穩達科技董事，在資訊工程及資產管理領域學經歷完備；提名三位獨立董事候選人為陳瑞隆、張昌邦及魏啟林，其中前二位為現任之獨立董事，分別在法律、經濟各有所長，魏啟林先生為無敵科技獨立董事，在經濟與工商管理領域學經歷完整，考量魏啟林先生具備五年以上公司業務所需之工作經驗，對本公司有明顯助益，故適任獨立董事一職。

註：除非另有說明外，本公司集團上市櫃子公司於公司治理運作情形，皆遵守相關規定。

(五) 薪資報酬委員會

〈1〉薪資報酬委員會成員資料

身分別 (註1)	姓名	是否具有五年以上工作經驗 及下列專業資格			符合獨立性情形(註2)										兼任其 他公開 發行公 司薪資 報酬委 員會成 員家數	備註
		商務、法 務、財 務、會 計或公 司業務 所需相 關料系 之公私 立大專 院校講 師以上	法官、檢 察官、 律師、 會計師 或其他 與公司 業務所 需之國 家考試 及格領 有證書 之專門 職業及 技術人 員	具有商 務、法 務、財 務、會 計或公 司業務 所需之 工作經 驗	(1)	(2)	(3)	(4)	(5)	(6)	(7)	(8)	(9)	(10)		
獨立董事	張昌邦	V	V	V	V	V	V	V	V	V	V	V	V	V	3	
獨立董事	陳瑞隆	-	-	V	V	V	V	V	V	V	V	V	V	V	2	
獨立董事	徐爵民	V	-	V	V	V	V	V	V	V	V	V	V	V	1	

註1：身分別請填列係為董事、獨立董事或其他。

註2：各成員於選任前二年及任職期間符合下述各條件者，請於各條件代號下方空格中打“✓”。

- (1) 非為公司或其關係企業之受僱人。
- (2) 非公司或其關係企業之董事、監察人(但如為公司與其母公司、子公司或屬同一母公司之子公司依本法或當地國法令設置之獨立董事相互兼任者，不在此限)。
- (3) 非本人及其配偶、未成年子女或以他人名義持有公司已發行股份總數1%以上或持股前十名之自然人股東。
- (4) 非(1)所列之經理人或(2)、(3)所列人員之配偶、二親等以內親屬或三親等以內直系血親。
- (5) 非直接持有公司已發行股份總數5%以上、持股前五名或依公司法第27條第1項或第2項指派代表人擔任公司董事或監察人之法人股東之董事、監察人或受僱人(但如為公司與其母公司、子公司或屬同一母公司之子公司依本法或當地國法令設置之獨立董事相互兼任者，不在此限)。
- (6) 非與公司之董事席次或有表決權之股份超過半數係由同一人控制之他公司董事、監察人或受僱人(但如為公司或其母公司、子公司或屬同一母公司之子公司依本法或當地國法令設置之獨立董事相互兼任者，不在此限)。
- (7) 非與公司之董事長、總經理或相當職務者互為同一人或配偶之他公司或機構之董事(理事)、監察人(監事)或受僱人(但如為公司與其母公司、子公司或屬同一母公司之子公司依本法或當地國法令設置之獨立董事相互兼任者，不在此限)。
- (8) 非與公司有財務或業務往來之特定公司或機構之董事(理事)、監察人(監事)、經理人或持股5%以上股東(但特定公司或機構如持有公司已發行股份總數20%以上，未超過50%，且為公司與其母公司、子公司或屬同一母公司之子公司依本法或當地國法令設置之獨立董事相互兼任者，不在此限)。
- (9) 非為公司或其關係企業提供審計或最近二年取得報酬累計金額未逾新臺幣50萬元之商務、法務、財務、會計等相關服務之專業人士、獨資、合夥、公司或機構之企業主、合夥人、董事(理事)、監察人(監事)、經理人及其配偶。但依證券交易法或企業併購法相關法令履行職權之薪資報酬委員會、公開收購審議委員會或併購特別委員會成員，不在此限。
- (10) 未有公司法第30條各款情事之一。

### 〈2〉薪資報酬委員會運作情形資訊

一、本公司之薪資報酬委員會委員計三人。

二、本屆委員任期：106 年 06 月 16 日至 109 年 06 月 15 日，108 年度薪資報酬委員會開會 2 次【A】，委員資格及出席情形如下：

職稱	姓名	實際出席次數【B】	委託出席次數	實際出席率【B/A】	備註
召集人	張昌邦	2	0	100%	獨立董事
委員	陳瑞隆	2	0	100%	獨立董事
委員	徐爵民	2	0	100%	獨立董事

其他應記載事項：

一、董事會如不採納或修正薪資報酬委員會之建議，應敘明董事會日期、期別、議案內容、董事會決議結果以及公司對薪資報酬委員會意見之處理（如董事會通過之薪資報酬優於薪資報酬委員會之建議，應敘明其差異情形及原因）：無。

二、薪資報酬委員會之議決事項，如成員有反對或保留意見且有紀錄或書面聲明者，應敘明薪資報酬委員會日期、期別、議案內容、所有成員意見及對成員意見之處理：無。

註：本公司每年召開薪酬委員會，訂定並定期檢討公司董事及經理人績效評估與薪資報酬之政策、制度、標準與結構，及定期評估訂定其薪資報酬，並向董事會提出建議。

### 〈3〉本公司薪資報酬委員會 108 年度運作情形

會議日期	會議內容	決議結果	公司對薪資報酬委員會意見之處理
108.03.22 第三屆第五次	1. 107 年員工酬勞及董事酬勞分配。 2. 通過修訂董事會績效評估辦法。	委員會全體成員同意通過	提董事會由全體出席董事同意通過
108.12.31 第三屆第六次	1. 檢討現行董事及經理人績效評估與薪資報酬政策、制度、標準與結構。 2. 108 年員工酬勞及董事酬勞提撥比率。 3. 本公司經理人薪酬與年終獎金規劃。	委員會全體成員同意通過	提董事會由全體出席董事同意通過

(六) 履行社會責任情形及與上市上櫃公司企業社會責任實務守則差異情形及原因

評估項目	運作情形(註1)		與上市上櫃公司企業社會責任實務守則差異情形及原因
	是	否 摘要說明(註2)	
一、公司是否依重大性原則，進行與公司營運相關之環境、社會及公司治理議題之風險評估，並訂定相關風險管理政策或策略?(註3)	V	<p>本公司訂定風險管理政策提報董事會，每年向董事會報告風險管理運作情形以加強落實風險管理機制。</p> <p>1. 風險管理政策：有效預防及控制風險，提昇管理績效，達到永續經營之目的。辨識重大風險、評估風險分析、明確因應策略、強化應變機制、有效降低風險、提高競爭力，透過各單位內部控制作業程序評估設計、執行及運作，達成有效風險控管目標，以維護股東權益及維持公司競爭力。</p> <p>2. 風險管理組織：風險管理依其業務性質執行由各事業群及公司單位負責，本公司董事會及審計委員會為風險評估控管之最終決策者。</p> <p>3. 風險管理程序：各單位每年依E (Environment)、S (Social)、G (Governance) 等相關規範，定期評估並落實執行各項風險管理程序，以風險的發生機率與造成之影響作為衡量風險大小的標準，有效衡量及控制各項風險在可接受範圍，從而維持正常營運以達成企業之永續經營。</p> <p>4. 風險管理範疇包含「策略風險」、「營運風險」、「財務風險」、「訴訟與智財風險」、「產品安全風險」、「資安風險」、「環安風險」。</p>	無差異。
二、公司是否設置推動企業社會責任專(兼)職單位，並由董事會授權高階管理階層處理，及向董事會報告處理情形?	V	本公司「企業社會責任」的企業層級為董事會之董事長，董事長室下設有「社會責任小組」，專職推動企業社會責任相關事務，負責企業社會責任政策、制度或相關管理方針及具體推動計畫之提出及執行，並每年定期向董事會報告執行計畫與成果。	無差異。
三、環境議題			
(一)公司是否依其產業特性建立合適之環境管理制度?	V	(一)本公司所建置的環境永續管理體系係考量政府、客戶、員工及社區等利害關係人的需求與參照ISO/IEC Q等國際標準所建置的環境管理制度，如ISO 14001環境管理系統、IECQ QC 080000有害物質流程管理系統、ISO 14064-1溫室氣體管理系統及ISO 50001能源管理系統等，以上系統均通過獨立第三方驗證機構的外部驗證與查證。此四大管理體系也是英業達對利害關係人的溝通平台。	無差異。
(二)公司是否致力於提升各項資源之利用效率，並使用對環境負荷衝擊低之再生物料?	V	(二)本公司為節省產品生產所需之資源，於設計開發階段透過材料共用、減用之設計及回收再利用等方式，在維持產品功能與品質的條件下，減少產品生產所須使用之零件或耗材。綠色設計即為環境化設計，其內涵為透過系統化方式，將環境及安全等考量面整合至產品開發設計階段為起點，納入產品生命週期中，將綠色設計的概念導入製程，利用原物料之選定及產品易拆解設計，降低產品環境衝擊，同時維持產品價格、效能與品質。英業達綠色設計策略分為以下8點：1. 盡力尋求減少環境衝擊的方法。2. 縮小產品生命週期的總能源耗用。3. 減輕土地負擔。4. 為清潔生產及使用而設計。5. 為耐久性而設計。6. 為最佳功能化而設計。7. 為再利用(Reuse)、回收(Recovery)、循環利用(Recycling)而設計。8. 避免在產品中使用有毒物質之原物料。	無差異。
(三)公司是否評估氣候變遷	V	(三)為呼應所在地政府、客戶及國際投資機構對氣候變	無差異。

評估項目	運作情形(註1)		與上市上櫃公司企業社會責任實務守則差異情形及原因
	是	否	
對企業現在及未來的潛在風險與機會，並採取氣候相關議題之因應措施？			遷議題之需求，本公司依循Task Force on Climate-related Financial Disclosures(TCFD)氣候變遷治理框架進行管理與揭露。本公司的氣候行動展開，係以「綠能環保」為目標，擬定氣候行動策略：「發展低碳產品，獎勵綠色研發；轉換能源績效，投資再生能源；致力低碳環境，全員減碳文化；提升清潔生產，貫徹綠色工廠；連結循環經濟，推行綠色生活」，期望對綠色經濟及減緩氣候變遷能有所貢獻。至於氣候行動的作法，係由各功能單位參照氣候行動四大步驟(鑑別風險議題、決定重大風險、辨識機會及研擬減緩與調適的處理措施)進行評估與識別，以有效掌握轉型(如政策與法規、技術、市場、商譽等)及實體(如極端氣候)的重大風險議題。並適時評估其可能產生機會的項目(如尋找新能源、市場、產品/服務、資源效率等)，以利發展新事業及服務。細節資訊請參閱2019英業達企業社會責任報告書。
(四)公司是否統計過去兩年溫室氣體排放量、用水量及廢棄物總重量，並制定節能減碳、溫室氣體減量、減少用水或其他廢棄物管理之政策？	V		<p>(四)1. 溫室氣體管理，本公司自2008年起開始導入溫室氣體盤查制度，迄今已完成十三個年度(2007-2019)之溫室氣體盤查作業，並於盤查完成後進行內部及外部獨立第三方驗證機構的合理保證等級查證，以確保數據之完整性及可信度，並定期於公司網站揭露第三方(SGS)溫室氣體查證聲明書。2019年英業達集團之主要公司溫室氣體排放量總計為240,792.019公噸二氧化碳當量(盤查範圍：英業達7個廠區、英華達3個廠區、英研智能移動等區域)，較2018年排放量263,036.340公噸減少22,244.321公噸二氧化碳當量。2019年英業達集團之溫室氣體主要排放貢獻來源為能源間接溫室氣體排放量(範疇二)，佔總排放量之95%以上。</p> <p>2. 在節能減碳上，本公司訂定能源管理政策為「持續改善能源效率，降低能源使用成本；確實遵守法規要求，全面鑑別各項能源；審查能源目標標的，確保資訊資源取得；落實能源管理系統，降低溫室氣體排放。」，並採用「科學基礎減量目標(Science Based Target, SBT)」的部門基礎路徑法(Sector Based Approach)，使用SDA(Sectoral Decarbonization Approach) Tool 計算出溫室氣體減量目標，溫室氣體減量目標為「以2015為基準年，2025 年的範疇一、二溫室氣體排放量減少19%。」，2019年共推行17大節能方案，節省165萬餘度電；等於減少碳排放量為 1,169.43公噸二氧化碳當量。除執行節約能源與提升設備能源效率外，本公司為致力突破現況，特訂定2025年再生能源目標為擴大轉用裝設再生能源設施，持續提升再生能源比例5%。在大陸廠區(浦東、南京)建置太陽能發電潔淨裝置，2019年可使用太陽能發電量為5,659,315度電；在台灣地區也有持續建置太陽能發電潔淨裝置，2019年可使用太陽能發電量為111,381度電，以上資料均通過獨立第三方驗證機構(SGS)的外部查證。</p> <p>3. 在水資源管理上，本公司訂定水資源管理政策為「全員節水；改變行為；效率用水；循環再生。」，</p>

無差異。

評估項目	運作情形(註1)			與上市上櫃公司企業社會責任實務守則差異情形及原因
	是	否	摘要說明(註2)	
			<p>水資源管理目標為2025年人均用水量比2018年減少1%。2019年用水量為149.82萬噸，相較於2018年的137.44萬噸，增加9.01%。2019年人均用水量為78.95噸，相較於2018年的72.43噸，增加9.00%，以上資料均通過獨立第三方驗證機構(SGS)的外部查證。</p> <p>4. 在廢棄物管理上，本公司訂定廢棄物管理政策為「廢棄物產出最小化，資源循環使用最大化。」，廢棄物管理目標為2025年廢棄物量比2018年減少2%。2019年廢棄物量為2.18萬噸，相較於2018年的2.12萬噸，增加2.89%，以上資料均通過獨立第三方驗證機構(SGS)的外部查證。細節資訊請參閱2019英業達企業社會責任報告書。</p>	
四、社會議題				
(一)公司是否依照相關法規及國際人權公約，制定相關之管理政策與程序？	V		(一)本公司依據勞動相關法規以及參考國際人權公約，制定「工作規則」、「全球員工行為準則管理辦法」及「性騷擾防治及申訴懲戒規範」，以提供員工公平、公正、良好的工作環境及條件，不分種族、膚色、性別、語言、宗教、政治或其他見解、國籍或社會出身、財產、出生或其他身分等任何區別而有所歧視，以保障人權。上述規範亦公告於內部網站讓同仁自行參閱，確保員工權益。	無差異。
(二)公司是否訂定及實施合理員工福利措施(包括薪酬、休假及其他福利等)，並將經營績效或成果適當反映於員工薪酬？	V		(二)本公司依據法令規定制定各類休假假別，並提供各式員工關係及社團活動，並由福委會提供或舉辦各式員工福利及活動。訂定合理之薪資福利政策，並將經營績效或成果適當反映於員工薪酬。	無差異。
(三)公司是否提供員工安全與健康之工作環境，並對員工定期實施安全與健康教育？	V		(三)本公司為提升安衛環能管理績效，設置專業及有效的安衛環能管理制度，每年度皆依法規劃安衛環管理計畫，並將職業災害防止納入實施。執行不同議題之緊急應變演習，如火災、水災、地震等。研擬風險管理策略並及時掌握國際各項資訊，透過安衛環能管理系統持續改善的精神，以系統化之作法及績效展現，採取規劃、執行、查核至矯正之連續循環機制，發揮自主防護及管控的功能，減少潛在安衛環能之風險，進而降低營運風險。健康促進方面，對新進員工皆依法要求，到職前必須提供體格檢查報告；而對於在職員工，本公司優於法令規定，每年定期實施全體員工健康檢查並落實健康管理作業。定期與醫療衛生機構合作，舉辦各項健康講座及諮詢。	無差異。
(四)公司是否為員工建立有效之職涯能力發展培訓計畫？	V		(四)本公司以企業營運目標和發展策略為訓練藍圖，並依員工實際需求為導向，發展出有效之職涯能力發展培訓計畫。(1)人才資產增值：鼓勵員工在職進修英日文課程，以期與國際接軌。(2)企業文化溝通：新進人員到職後進行新人訓練，熟悉內部人事規章制度、企業文化、工作環境等。並定期舉辦各式員工集會與溝通會議，由高階主管直接傳達公司經營理念與經營方向，並說明各部門之策略方針。(3)主管培育計畫：定期舉辦基礎主管訓練、進階主管訓練，以及高階管理精修班課程，提升整體管理能力。(4)專業職能發展：根據各項開發專業技術能力之需	無差異。

評估項目	運作情形(註1)			與上市上櫃公司企業社會責任實務守則差異情形及原因
	是	否	摘要說明(註2)	
(五)對產品與服務之顧客健康與安全、客戶隱私、行銷及標示，公司是否遵循相關法規及國際準則？並制定相關保護消費者權益政策及申訴程序？	V		求，透過技術委員會，有計劃地展開專業技術訓練課程。(5)凝聚團隊共識：針對需求，辦理各項團隊建立、激勵等課程與策略經營會議，建立對團隊、公司的高度認同。	無差異。
(六)公司是否訂定供應商管理政策，要求供應商在環保、職業安全衛生或勞動人權等議題遵循相關規範，及其實施情形？	V		(五)本公司提供客戶全面且完善的客戶關係管理服務機制，從接單至產品開發階段到量產階段，於產品出貨後追蹤產品在客戶端的狀況並主動關心客戶的所有反映的訊息；藉由客戶抱怨管理系統，以完整的客訴作業標準程序，建立專案檢討進行成因分析、矯正與預防對策擬定，有效性的確認等，將問題解決並回饋至客戶，瞭解客戶真正的需求以達成客戶最高滿意度，另外透過週期性舉辦的客戶商業檢討會議，透過此會議，討論研發技術、產品交貨、產品品質、售後服務、報價成本、節能減碳、綠色產品、企業社會責任等相關議題，以符合客戶所關切之議題。為迅速解決客戶所反映的問題，客服品保設有24小時客服專線及客服網站，並透過至OEM/ODM客戶端駐廠服務機制，提供即時服務與回覆機制。本公司為呼應全球各國環保法規議題及提供客戶更好的環保服務，每年會協助客戶取得產品環保標章認證，包括台灣環保標章(Taiwan Green Mark)、中國環境標章(SEPA)、中國節能標章(CECP)、中國節能標識(CEL)、能源之星(Energy Star)、美國綠色採購評估指南(EPEAT)等認證機制，以提供全球客戶更環保的產品與服務。	無差異。
五、公司是否參考國際通用之報告書編製準則或指引，編製企業社會責任報告書等揭露公司非財務資訊之報告書？前揭報告書是否取得第三方驗證單位之確信或保證意見？	V		(六)本公司在供應商的多元評鑑部分，除一般業界重視的品質、成本、交期、技術能力與服務外，隨著企業社會責任意識之高漲，本公司更將評鑑範圍延伸至綠色產品以及企業社會責任，評鑑範圍則是對應到本公司對供應商的要求，包括：ISO 9001、ISO 14001、OHSAS 18001、RBA等管理系統的建置。透過多面向的評鑑考量，確保合作的供應商能夠具體回應重要的供應鏈議題，如產品環保設計、製程環保條件作業要求、限用有害物質、禁用童工、保障員工權益、工作場域安全…等。透過供應商RBA稽核，確保供應商無違反上述情形。每年針對既有供應商具有中、高風險之供應商執行現場稽核並要求改善；契約內容明定法令遵循條款，如有違反相關重要法令規章且對環境與社會有顯著影響時，可依此條款終止或解除契約。	無差異。
六、公司如依據「上市上櫃公司企業社會責任實務守則」定有本身之企業社會責任守則者，請敘明其運作與所定守則之差異情形： 本公司103年依「上市上櫃公司企業社會責任實務守則」，制訂「英業達股份有限公司企業社會責任實務守則」，履行企業社會責任時，宜充分考量利害關係人之利益，宜以公平合理方式對待客戶或消費者，另以透過商業模式解決				

評估項目	運作情形(註1)		與上市上櫃公司企業社會責任實務守則差異情形及原因
	是	否	
摘要說明(註2)			
社會或環境問題之組織等概括，於105年8月9日經董事會通過第二次修訂，運作上與守則並無差異。			
七、其他有助於瞭解企業社會責任運作情形之重要資訊：			
1. 環保：對本公司來說，「環保」是我們十大信念中「社會責任」的一環，即「環保、文化、扶貧、社區」，為了善盡企業公民責任及實踐五大方針之「綠能環保」，制定了英業達的環境目標、環境政策與環境專案，以引導同仁的整體力量，邁向綠色永續新願景。			
2. 社區參與：以實際行動融入社區生活，長期認養社區公園，聘請專人維護整潔，提供社區居民舒適整潔的公共空間。			
3. 社會貢獻：本公司為關懷社會，響應捐血捐愛，熱心社會責任，近年連續獲得全國「職業安全衛生優良單位獎」、環保署「企業環保獎」、內政部特頒發「績優捐血單位獎」、國民健康署「健康職場認證-健康促進標章」、台北市「勞動安全優良單位獎」、勞動部「無災害工時記錄獎-金獎」、天下雜誌「天下企業公民獎」、台灣企業永續學院TOP50台灣永續企業之「台灣企業永續獎」及「企業永續報告獎 - 白金獎」等。			
4. 社會服務：於每週一至週五早上8：00 ~ 9：00，安排公司內部保全員於公司周邊路段，疏導上班時間人車擁塞及維護社區交通安全。			
5. 社會公益：英業達公司鼓勵員工積極參與弱勢族群關懷、藝文活動及生態教育等公益活動。於99年成立英業達集團公益慈善基金會，主要為透過企業捐贈，協助與支持各界公益慈善機構從事社會公益志業；在扶持弱勢族群方面，歷年來皆在農曆春節前進行歲末送暖捐贈十數家社會福利公益團體，以協助其長期投入社會福利工作；並且評估各界公益機構之募款專案，選擇優良之社福機構進行公益捐贈；108年共捐贈超過50家社會公益機構；並於108年5月間，捐贈台北捐血中心捐血車一輛。此外，本公司社會責任小組亦號召同仁定期小額捐款，每月集資捐贈「新竹市仁愛基金會」與「新生活社會福利發展促進會」等社會福利機構，並由人才中心發起，由同仁參與世界展望會-飢餓三十體驗活動。在藝文活動方面，多年來持續捐贈台北愛樂基金會舉辦台北國際合唱節活動；生態保育方面，亦多年來與台北野鳥學會合作推動關渡自然公園環境教育計畫，並由公司同仁擔任關渡濕地保育志工等。			
6. 消費者權益：本公司已投保產品責任險，並設有Dr. eye相關產品客服專線。			
7. 人權：本公司已投保公共意外責任險及員工團體保險。			
8. 安全衛生：除了遵守職業安全衛生法及相關附屬法規，依規定辦理各項事宜之外，更持續推展台灣職業安全衛生管理系統(TOSHMS)及國際職業安全衛生管理系統(OHSAS 18001)，落實各項安全衛生業務管理，並結合社區醫療衛生資源，安排員工參加四癌篩檢(乳癌、子宮頸癌、口腔癌、大腸癌)、骨質密度檢測、體適能檢測、舉辦健康講座等。至今已榮獲多項獎項：「勞動安全優良單位-企業獎」、「勞工安全衛生優良單位-五星獎」、全國「職業安全衛生優良單位獎」、「無災害工時紀錄獎」、「績優健康職場管理獎」、「台北市優良哺乳室認證」、「桃園市優良哺乳室-第一名」、「捐血績優企業獎」等。並積極配合政府各項政策之推展，促進和諧的勞資關係，善盡企業社會責任。			
本公司企業社會責任相關資訊如落實公司治理、發展永續環境、社會公益等，均揭露於本公司網站及公開資訊觀測站。			

註1：運作情形如勾選「是」，請說明所採行之重要政策、策略、措施及執行情形；運作情形如勾選「否」，請解釋原因並說明未來採行相關政策、策略、措施之計畫。

註2：公司已編製企業社會責任報告書者，運作情形得註明查閱企業社會責任報告書方式及索引頁次替代之。

註3：重大性原則係指有關環境、社會及公司治理議題對公司投資人及其他利害關係人產生重大影響者。

註4：除非另有說明外，本公司集團上市櫃子公司於履行社會責任情形，皆遵守相關規定。

(七) 履行誠信經營情形及與上市上櫃公司誠信經營守則差異情形及原因

評估項目	運作情形		與上市上櫃公司誠信經營守則差異情形及原因
	是	否 摘要說明	
一、訂定誠信經營政策及方案			
(一) 公司是否制定經董事會通過之誠信經營政策，並於規章及對外文件中明示誠信經營之政策、作法，以及董事會與高階管理階層積極落實經營政策之承諾？	V	(一) 本公司重視信譽，以誠信正直永續經營，作為本公司經營累積最大資產，其中「道德行為準則」及「誠信經營守則」，為本公司董事、經理人、受僱人、受任人或具有實質控制能力者之行為道德標準及誠信經營理念規範，防止利益衝突不誠信行為發生，並使公司之利害關係人更加瞭解公司上述標準，以資遵循。本公司董事會之議事則係以建立良好治理制度、健全監督功能及強化管理機能為主要目的。除法令或章程另有規定者外，董事會議之進行均依本公司「董事會議事規則」之規定辦理。董事會召開時，董事會指定之議事單位應備妥相關資料供與會董事隨時查閱，並得視議案內容通知相關部門非擔任董事之經理人員列席。必要時亦邀請會計師等其他專業人士列席會議。	無差異。
(二) 公司是否建立不誠信行為風險之評估機制，定期分析及評估營業範圍內具較高不誠信行為風險之營業活動，並據以訂定防範不誠信行為方案，且至少涵蓋「上市上櫃公司誠信經營守則」第七條第二項各款行為之防範措施？	V	(二) 本公司為確保誠信經營之落實，新進員工皆需參加「落實內部控制制度」及相關法務課程訓練，與供應商簽訂禁止收送不當利益採購合約書，建立有效之會計制度及內部控制制度，定期執行內部稽核及自行評估作業，確實查核公司遵循情形，以防範不誠信行為之發生。本公司訂定防範不誠信行為方案，已涵蓋「上市上櫃公司誠信經營守則」第七條第二項各款行為之防範措施。	無差異。
(三) 公司是否於防範不誠信行為方案內明定作業程序、行為指南、違規之懲戒及申訴制度，且落實執行，並定期檢討修正前揭方案？	V	(三) 本公司依「誠信經營守則」，於「全球員工行為準則管理辦法」及「員工申訴暨外部檢舉管理規範」中訂定防範不誠信行為方案，包含作業程序、行為指南、違規之懲戒及申訴制度，且落實執行。已增訂「誠信經營作業程序及行為指南」。並定期每年檢討修正。	無差異。
二、落實誠信經營			
(一) 公司是否評估往來對象之誠信紀錄，並於其與往來交易對象簽訂之契約中明定誠信行為條款？	V	(一) 本公司除訂定「道德行為準則」及「全球員工行為準則管理辦法」外，另訂有「新廠商評鑑管理辦法」要求新廠商需商譽良好且符合本公司之道德需求，及「採購合約」中明訂供應商應遵守特別擔保條款，禁止支付佣金、比例金、仲介費、後謝金或其他利益之行為，若有違反本公司有權立即終止合約，供應商並應無條件配合向該收受利益者求償。	無差異。
(二) 公司是否設置隸屬董事會之推動企業誠信經營專責單位，並定期(至少一年一次)向董事會報告其誠信經營政策與防範不誠信行為方案及監督執行情形？	V	(二) 為善盡誠信經營之監督責任，防止利益衝突政策、提供適當陳述管道，本公司由人才中心負責擔任企業誠信經營兼職單位，負責誠信經營政策與防範不誠信行為之制定、宣導及訓練，並由相關單位監督執行並每年定期向董事會報告相關計畫與執行情形。	無差異。
(三) 公司是否制定防止利益衝突政策、提供適當陳述管道，並落實執行？	V	(三) 本公司訂定「道德行為準則」、「全球員工行為準則管理辦法」及「員工申訴暨外部檢舉管理規範」，規範防止利益衝突情事發生，明訂董事、經理人與全體員工不得接受饋贈或商務招待、禁止公司與同仁親戚間之買賣交易或業務往來，避免因個人不當利益而影響公司權益。本公司於「誠信經營守則」制定防止利益衝突之政策，並提供適當管道供董事、經理人及其他出席或列席董事	無差異。

評估項目	運作情形		與上市上櫃公司誠信經營守則差異情形及原因
	是	否 摘要說明	
(四)公司是否為落實誠信經營已建立有效的會計制度、內部控制制度，並由內部稽核單位依不誠信行為風險之評估結果，擬訂相關稽核計畫，並據以查核防範不誠信行為方案之遵循情形，或委託會計師執行查核？	V	<p>會之利害關係人主動說明其與公司有無潛在之利益衝突，並應予迴避。</p> <p>(四)本公司已建立有效會計制度及內部控制制度。</p> <p>1. 會計制度:為落實誠信經營，已建立有效的會計制度。本公司會計制度係遵照證券交易法、公司法、商業會計法、證券發行人財務報告編製準則及經金融監督管理委員會認可之國際財務報導準則、國際會計準則、解釋及解釋公告等相關法令及原則規範而訂立，並配合公司規章設計，期能符合實際作業需求。</p> <p>2. 內部控制制度:本公司為落實誠信經營，遵照『公開發行公司建立內部控制制度處理準則』並由經理人所設計，審計委員會同意、董事會通過，再由董事會、經理人及其他員工執行之。其目的在於促進公司健全經營，以合理確保下列目標達成：(1). 營運之效果及效率。(2). 報導具可靠性、及時性、透明性及符合相關規範。(3). 相關法令規章之遵循。英業達內部控制制度組成要素有：(1). 控制環境。(2). 風險評估。(3). 控制作業。(4). 資訊與溝通。(5). 監督作業。英業達之預防(風控)內部控制制度包含：(1). 預防(風控)之風險評估。(2). 預防(風控)之內部控制。(3). 預防(風控)之內部稽核。(4). 預防(風控)之自行評估結果。</p> <p>3. 內部稽核:2019年預防(風控)內部稽核係依據董事會通過十一大項高風險稽核方針：道德操守、核決權限、庫存管理、應收款項、成本費用、資產保全、工安環保、資通安全、財務報導(IFRS)、金融法規、法令規章遵循，「英業達股份有限公司誠信經營守則」及營運風險評估，擬訂預防(風控)內部控制制度查核重點，以期能及早發現潛在之營運風險，協助營運團隊能提前採取預防措施，並藉以持續提升內部稽核對英業達公司與集團子公司的貢獻與價值。董事會所核定之2019年預防(風控)內部稽核計劃包含：公司部份有士林廠區、桃園廠區、英業達電腦廠，子公司部份有PSG群組、EBG群組、太陽能群組計24家及英華達群組計13家。內部稽核報告及追蹤報告陳核後，於稽核項目完成之次月底前交付各審計委員查閱。內部控制缺失之檢討、追蹤及落實改善做成紀錄，併同審計委員會查閱意見提報董事會。除了依據董事會核定之「年度稽核計畫」，對所有廠區、子公司各營運循環之控制作業進行預防(風控)內部稽核。針對例行稽核所發現之重要問題及高風險業務，稽核中心於董事會請示成立專案稽核，深入追查並提出稽核報告，以擴大內部稽核之深度及提升內部稽核更大綜效與貢獻。此外，稽核中心依據「英業達股份有限公司誠信經營守則」及董事會核定之「英業達誠信經營守則專案稽核」，針對高風險之3個廠區及13家子公司，查核「誠信經營作業程序及行為指南」所規範之作業程序、行為指南及教育訓練等防範不誠信行為方案之遵循情形。</p>	無差異。
(五)公司是否定期舉辦誠信經營之內、外部之教育訓練？	V	<p>(五)為落實誠信經營，本公司定期舉辦實誠信經營內、外部教育訓練，108年總訓練時數54,662小時，訓練支出8,004,995元。108年誠信經營培訓成果，台灣地區誠信行為相關宣導或培訓比例100%。</p>	無差異。
三、公司檢舉制度之運作情形 (一)公司是否訂定具體檢舉及	V	<p>(一)制度管理，專人專責：本公司為解決員工申訴之重大違</p>	無差異。

評估項目	運作情形		與上市上櫃公司誠信經營守則差異情形及原因
	是	否 摘要說明	
獎勵制度，並建立便利檢舉管道，及針對被檢舉對象指派適當之受理專責人員？ (二)公司是否訂定受理檢舉事項之調查標準作業程序、調查完成後應採取之後續措施及相關保密機制？ (三)公司是否採取保護檢舉人不因檢舉而遭受不當處置之措施？	V  V	法違紀或不當行為等事件，設有外部及內部申訴管理，當員工遭受不當不法或不合理事件，即可依據申訴制度提出申訴。108年無勞動申訴案件，亦無正式立案之員工申訴案件。 (二)本公司依據「員工申訴暨外部檢舉管理規範」，設有受理檢舉事項之調查標準作業程序及保密機制，參照審理原則進行懲戒處份。108年無申訴案件。 (三)本公司於「員工申訴暨外部檢舉管理規範」中，設有專門申訴受理人，申訴暨檢舉專線：電話：2881-0721分機21999 / 電子信箱：21999 @inventec.com，並依據處理原則，保護檢舉人不受歧視、脅迫、調職或其它不利之處理。	無差異。  無差異。
四、加強資訊揭露 公司是否於其網站及公開資訊觀測站，揭露其所定誠信經營守則內容及推動成效？	V	本公司網站揭露誠信經營、社會責任、企業文化及經營方針等資訊。另設有專責部門負責公司各項資訊之蒐集及發佈，並依規定設置發言人體系及召開法人說明會，說明公司經營結果及業務狀況，並將會議影音檔案上傳至公司網站及公開資訊觀測站供查閱。	無差異。
五、公司如依據「上市上櫃公司誠信經營守則」定有本身之誠信經營守則者，請敘明其運作與所定守則之差異情形： 本公司103年依據「上市上櫃公司誠信經營守則」之規定，制訂「英業達股份有限公司誠信經營守則」，於108年8月13日經董事會通過第四次修訂，運作上與守則並無差異。			
六、其他有助於瞭解公司誠信經營運作情形之重要資訊：(如公司檢討修正其訂定之誠信經營守則等情形) 1. 本公司供應商需通過供應商企業社會責任調查評核表，期許供應商善盡企業社會責任。 2. 本公司「董事會議事規則」中訂有董事利益迴避制度，以確保相關決議無損於公司權益。 3. 本公司有關營運重大政策、投資案、資產取得與處分、銀行融資、資金貸與他人及背書保證等事項皆經相關權責單位評估分析並提報董事會決議。 4. 經由每年度全公司所有部門實施自行評估作業，適時配合組織與環境變遷，檢視內部控制制度之適切性與同仁是否確實遵守相關規定據以執行業務，以確保公司內部控制制度之有效實施。			

註：除非另有說明外，本公司集團上市櫃子公司已訂定誠信經營守則，於落實誠信經營情形，皆遵守相關規定。

(八) 本公司之公司治理運作守則及相關規章查詢方式：

請依本公司網址(<http://www.inventec.com>)，連結至投資人關係/公司治理網頁查詢。

(九) 其他足以增進對公司治理運作情形之瞭解的重要資訊：無。

(十) 內部控制制度執行狀況：

(1) 內部控制聲明書

英業達股份有限公司  
內部控制制度聲明書

日期：109 年 3 月 24 日

本公司民國 108 年度之內部控制制度，依據自行評估的結果，謹聲明如下：

- 一、 本公司確知建立、實施和維護內部控制制度係本公司董事會及經理人之責任，本公司業已建立此一制度。其目的係在對營運之效果及效率(含獲利、績效及保障資產安全等)、報導具可靠性、及時性、透明性及符合相關規範暨相關法令規章之遵循等目標的達成，提供合理的確保。
- 二、 內部控制制度有其先天限制，不論設計如何完善，有效之內部控制制度亦僅能對上述三項目標之達成提供合理的確保；而且，由於環境、情況之改變，內部控制制度之有效性可能隨之改變。惟本公司之內部控制制度設有自我監督之機制，缺失一經辨認，本公司即採取更正之行動。
- 三、 本公司係依據「公開發行公司建立內部控制制度處理準則」（以下簡稱「處理準則」）規定之內部控制制度有效性之判斷項目，判斷內部控制制度之設計及執行是否有效。該「處理準則」所採用之內部控制制度判斷項目，係為依管理控制之過程，將內部控制制度劃分為五個組成要素：1. 控制環境，2. 風險評估，3. 控制作業，4. 資訊與溝通，及5. 監督作業。每個組成要素又包括若干項目。前述項目請參見「處理準則」之規定。
- 四、 本公司業已採用上述內部控制制度判斷項目，評估內部控制制度之設計及執行的有效性。
- 五、 本公司基於前項評估結果，認為本公司於民國108年12月31日的內部控制制度（含對子公司之監督與管理），包括瞭解營運之效果及效率目標達成之程度、報導係屬可靠、及時、透明及符合相關規範暨相關法令規章之遵循有關的內部控制制度等之設計及執行係屬有效，其能合理確保上述目標之達成。
- 六、 本聲明書將成為本公司年報及公開說明書之主要內容，並對外公開。上述公開之內容如有虛偽、隱匿等不法情事，將涉及證券交易法第二十條、第三十二條、第一百七十一條及第一百七十四條等之法律責任。
- 七、 本聲明書業經本公司民國 109 年 3 月 24 日董事會通過，出席董事 九 人中，有 〇 人持反對意見，餘均同意本聲明書之內容，併此聲明。

英業達股份有限公司

董事長：卓桐華

總經理：王承財



簽章



簽章

(2)委託會計師專案審查內部控制制度者，其會計師審查報告：無此情事。

(十一)最近年度及截至年報刊印日止公司及其內部人員依法被處罰、公司對其內部人員違反內部控制制度規定之處罰、主要缺失與改善情形：無。

(十二)最近年度及截至年報刊印日止，股東會及董事會之重要決議：

(1) 股東會

會議日期	重要議案摘要	執行情形
108.06.14	1. 本公司一〇七年度營業報告書及財務報表承認案。	贊成2,567,302,739 權(其中以電子方式行使表決權數1,546,572,628 權)佔表決權總數 87.59%，贊成權數超過法定數額，本案照案通過。
	2. 本公司一〇七年度盈餘分派承認案。	贊成2,579,437,933 權(其中以電子方式行使表決權數1,558,707,822 權)佔表決權總數 88.01%，贊成權數超過法定數額，本案照案通過。 現金股利每股配發新台幣1.50 元。 除息基準日:108/7/19。 現金股利發放日:108/8/8。
	3. 修訂本公司章程部分條文討論案。	贊成2,562,436,972 權(其中以電子方式行使表決權數1,541,706,861 權)佔表決權總數 87.43%，贊成權數超過法定數額，本案照案通過。 經濟部變更登記核准日:108/7/1。 修訂後章程已公告於公司網站。
	4. 修訂本公司股東會議事規則討論案。	贊成2,562,436,789 權(其中以電子方式行使表決權數1,541,706,678 權)佔表決權總數 87.43%，贊成權數超過法定數額，本案照案通過。 修訂後規則已公告於公司網站。
	5. 修訂本公司資金貸與他人作業程序討論案。	贊成2,562,417,050 權(其中以電子方式行使表決權數1,541,686,939 權)佔表決權總數 87.43%，贊成權數超過法定數額，本案照案通過。 修訂後作業程序已公告於公司網站。
	6. 修訂本公司背書保證施行辦法討論案。	贊成2,562,422,050 權(其中以電子方式行使表決權數1,541,691,939 權)佔表決權總數 87.43%，贊成權數超過法定數額，本案照案通過。 修訂後辦法已公告於公司網站。
	7. 修訂本公司取得或處分資產處理程序討論案。	贊成2,562,400,833 權(其中以電子方式行使表決權數1,541,670,722 權)佔表決權總數 87.43%，贊成權數超過法定數額，本案照案通過。 修訂後處理程序已公告於公司網站。
	8. 解除本屆董事陳瑞隆及徐爵民新增競業禁止之限制討論案。	贊成2,500,408,144 權(其中以電子方式行使表決權數1,479,678,033 權)佔表決權總數 85.31%，贊成權數超過法定數額，本案照案通過。

(2) 董事會

會議日期	重要決議事項
108.01.22	通過展延銀行額度。 通過參與轉投資公司英研智能移動股份有限公司現金增資。
108.02.26	通過設置公司治理主管。
108.03.26	通過出具 107 年『英業達股份有限公司內部控制制度聲明書』。 通過本公司薪資報酬委員會審議之 107 年員工酬勞及董事酬勞。 通過本公司民國 107 年財務報表、合併財務報表及營業報告書。 通過本公司 107 年度盈餘分派案。 通過簽證會計師之委任。 通過議定本年度股東常會日期、地點、召集事由及受理股東提案相關事宜。 通過修訂本公司董事會議事規則部分條文。 通過修訂本公司章程部分條文。 通過修訂本公司股東會議事規則部分條文。 通過修訂本公司資金貸與他人作業程序部分條文。 通過修訂本公司背書保證施行辦法部分條文。 通過修訂本公司取得或處分資產處理程序部分條文。 通過修訂本公司治理實務守則部分條文。 通過解除本屆董事陳瑞隆及徐爵民新增競業禁止之限制。 通過修訂本公司董事會績效評估辦法部分條文。 通過展延銀行額度。
108.04.30	通過展延銀行額度。
108.05.15	通過本公司民國 108 年第 1 季合併財務報表。 通過轉投資公司法人指派。
108.06.25	通過訂定現金股利之除息基準日。 通過轉投資 ZT Group Int'l, Inc。
108.07.23	調整日本分公司組織架構。 通過英順源(上海)科技有限公司投資上海時聖企業管理諮詢公司。 通過展延銀行額度。
108.08.13	通過本公司民國 108 年第 2 季合併財務報表。 通過修訂審計委員會組織規程。 通過修訂董事會議事規則。 通過修訂誠信經營守則。 通過修訂『民國 108 年內部稽核計劃(第二版)』。 通過解除經理人競業禁止之限制。
108.09.24	通過 Inventec (Czech), s.r.o. 租賃新廠。 通過本公司投資廠房與設備計畫。 通過子公司間協議放棄相互間債權債務。
108.10.03	通過本公司購置廠房。
108.10.22	通過聘任經理人。 通過英業達科技有限公司投資英順源(上海)科技有限公司。
108.11.12	通過『民國 109 年內部稽核計劃』。 通過修訂『英業達股份有限公司內部控制制度』。 通過本公司民國 108 年第 3 季合併財務報表。 通過 108 年簽證會計師報酬。 通過捐贈新台幣 1,000 萬元予財團法人英業達集團公益慈善基金會。 通過本公司對穎台科技股份有限公司投資案。 通過英業達(重慶)有限公司資金貸與上海英憲達有限公司。
108.12.31	通過本公司經理人薪酬與年終獎金規劃暨員工、董事酬勞提撥比例。 通過民國 109 年「年度營運計畫」討論案。
109.01.16	通過大陸地區轉投資公司英順達科技有限公司出售不動產。

會議日期	重要決議事項
109.01.21	通過北美子公司 IEC TECHNOLOGIES, S. DE RL. DE C. V. 購置土地未來擴廠之需。
109.02.25	通過本公司購置生產設備。
109.03.24	通過出具 108 年『英業達股份有限公司內部控制制度聲明書』。
	通過本公司薪資報酬委員會審議之 108 年員工酬勞及董事酬勞。
	通過本公司民國 108 年財務報表、合併財務報表及營業報告書。
	通過本公司 108 年度盈餘分派案。
	通過簽證會計師之委任。
	通過改選董事。
	通過議定本年度股東常會日期、地點、召集事由及受理股東提案及提名董事候選人相關事宜。
	通過提名董事候選人。
	通過解除新任董事及其代表人競業行為之限制。
	通過修訂本公司股東會議事規則。
	通過修訂本公司取得或處分資產處理程序。
109.04.28	通過大陸地區轉投資公司英業達(重慶)有限公司購置生產設備。
109.05.12	通過本公司民國 109 年第 1 季合併財務報表。
	通過本公司轉投資公司英順達科技有限公司提供資金貸與上海英憲達有限公司。
	通過展延銀行額度。

(十三)最近年度及截至年報刊印日止董事或監察人對董事會為通過重要決議有不同意見且有紀錄或書面聲明者，主要內容：無。

(十四)最近年度及截至年報刊印日止，公司有關人士〈包括董事長、總經理、會計主管、財務主管、內部稽核主管、公司治理主管及研發主管等〉辭職解任情形之彙總：無。

#### 四、會計師公費資訊

會計師事務所名稱	會計師姓名		查核期間	備註
安侯建業聯合會計師事務所	林琬琬	楊柳鋒	108.01.01~108.12.31	

單位：新台幣千元

金額級距 \ 公費項目		審計公費	非審計公費	合計
1	低於 2,000 千元			
2	2,000 千元(含)~4,000 千元		V	
3	4,000 千元(含)~6,000 千元			
4	6,000 千元(含)~8,000 千元			
5	8,000 千元(含)~10,000 千元	V		
6	10,000 千元(含)以上			V

單位：新台幣千元

會計師事務所名稱	會計師姓名	審計公費	非審計公費	會計師查核期間	備註
----------	-------	------	-------	---------	----

			制度 設計	工商 登記	人力 資源	其 他	小 計		
安侯建業聯合 會計師事務所	林琬琬	8,950	0	0	0	2,963	2,963	108.01.01~108.12.31	其他非審計公費主要為 移轉訂價及資金匯回專 法等稅務諮詢公費
	楊柳鋒							108.01.01~108.12.31	

(一)給付簽證會計師、簽證會計師所屬事務所及其關係企業之非審計公費為審計公費之四分之一以上者，應揭露審計與非審計公費金額及非審計服務內容：審計公費主要為財務報表核閱及查核簽證、營所稅結算申報查核簽證等，其他非審計公費主要為移轉訂價及資金匯回專法等稅務諮詢公費。

(二)更換會計師事務所且更換年度所給付之審計公費較更換前一年度之審計公費減少者，應揭露更換前後審計公費金額及原因：無此情形。

(三)審計公費較前一年度減少達百分之十以上者，應揭露審計公費減少金額、比例及原因：無此情形。

#### 五、更換會計師資訊

最近二年度及其期後期間有更換會計師情形：無此情形。

六、公司之董事長、總經理、負責財務或會計事務之經理人，最近一年內曾任職於簽證會計師所屬事務所或其關係企業者，應揭露其姓名、職稱及任職於簽證會計師所屬事務所或其關係企業之期間：無此情形。

#### 七、董事、監察人、經理人及持股比例超過百分之十之股東股權移轉及股權質押變動情形

單位：千股

職 稱	姓 名	108 年度		109 年度截至 05 月 13 日止	
		持 有 股 數 增 ( 減 ) 數	質 押 股 數 增 ( 減 ) 數	持 有 股 數 增 ( 減 ) 數	質 押 股 數 增 ( 減 ) 數
董事長	卓桐華	0	0	0	0
董事	葉國一	0	0	0	0
董事	溫世智	0	0	0	0
董事	李詩欽	0	0	0	0
董事	張景嵩	0	0	0	0
董事	黃國鈞	61	0	0	0
獨立董事	張昌邦	0	0	0	0
獨立董事	陳瑞隆	0	0	0	0
獨立董事	徐爵民	0	0	0	0
總經理	巫永財	105	0	0	0

職 稱	姓 名	108 年度		109 年度截至 05 月 13 日止	
		持 有 股 數 增 ( 減 ) 數	質 押 股 數 增 ( 減 ) 數	持 有 股 數 增 ( 減 ) 數	質 押 股 數 增 ( 減 ) 數
群總經理	張 輝	0	0	0	0
群總經理	蔡枝安	0	0	0	0
資深副總經理	邱垂寬	0	0	0	0
資深副總經理	陳逸萍	0	0	0	0
資深副總經理	尹福明	0	0	0	0
副總經理	張乃文	0	0	0	0
副總經理	洪國慶	-155	0	0	0
副總經理	張右廉	0	0	0	0
副總經理	游進寶	0	0	0	0
副總經理	簡淮芬	0	0	0	0
副總經理	羅進邦	0	0	0	0
副總經理	蔡玉成	0	0	0	0
副總經理	許慶武	0	0	0	0
副總經理	周紹興	0	0	0	0
副總經理	林書如	0	0	0	0
副總經理	劉達成	0	0	0	0
副總經理	閻承隆	0	0	0	0
副總經理	趙彩秀	0	0	0	0
副總經理	李瑞進	0	0	0	0
資深協理	余文祺	0	0	0	0
協理	梁偉然	0	0	0	0
協理	林世斌	0	0	0	0
協理	蕭一瑩	0	0	0	0

註 1.：本公司無持股比例超過百分之十之股東。

註 2.：108/10/22 聘任李瑞進為副總經理。

註 3.：資料日期為刊印日。

### 股權移轉資訊

109 年 5 月 13 日

單位：股

姓 名 (註 1)	股權移轉原因 (註 2)	交易日期	交易相對人	交易相對人與公司、董事、監察人、經理人及持股比例超過百分之十股東之關係(註 3)	股 數	交易價格
洪國慶	贈與	108/12/31	林碧琴	配偶	64,974	23.14
洪國慶	贈與	108/12/31	洪翊翔	父子	90,000	23.15

註 1：係填列公司董事、監察人、經理人及持股比例超過百分之十股東姓名。

註 2：係填列取得或處分。

註 3：本公司無持股比例超過百分之十之股東。

註 4：資料日期為刊印日。

股權質押資訊：無。

### 八、持股比例占前十名之股東其相互間為關係人或為配偶、二親等以內之親屬關係之資訊

109 年 4 月 14 日

單位：股

姓 名	本人持有股份		配偶、未成年子女持有股份		利用他人名義合計持有股份		前十大股東相互間具有關係人或為配偶、二親等以內之親屬關係者，其名稱或姓名及關係。		備註
	股數	持股比率	股數	持股比率	股數	持股比率	名稱(或姓名)	關係	
葉國一	226,361,330	6.31%	99,314,117	2.77%	-	-	葉力誠 國協投資公司 富代投資公司 王富代	二親等以內親屬 其為該公司董事 其為該公司董事 配偶	
世訊投資(股)公司	139,416,690	3.89%	-	-	-	-	溫世智	其為該公司董事長	
世訊投資(股)公司 代表人：溫世智	35,685,590	0.99%	37,399	0.00%	-	-	-	-	
來春投資(股)公司	136,721,634	3.81%	-	-	-	-	楊媛媛	其為該公司董事長	
來春投資(股)公司 代表人：楊媛媛	-	-	-	-	-	-	-	-	
富代投資(股)公司	126,781,074	3.53%	-	-	-	-	葉力誠 葉國一 王富代	其為該公司董事長 其為該公司董事 其為該公司董事	

姓 名	本人持有股份		配偶、未成年子女持有股份		利用他人名義合計持有股份		前十大股東相互間具有關係人或為配偶、二親等以內之親屬關係者，其名稱或姓名及關係。		備註
	股數	持股比率	股數	持股比率	股數	持股比率	名稱(或姓名)	關係	
富代投資(股)公司 代表人：葉力誠	67,412,472	1.88%	600,000	0.03%	-	-	葉國一 王富代 國協投資公司	二親等以內親屬 二親等以內親屬 其為該公司董事長	
國協投資(股)公司	126,752,558	3.53%	-	-	-	-	葉力誠 葉國一 王富代	其為該公司董事長 其為該公司董事 其為該公司董事	
國協投資(股)公司 代表人：葉力誠	67,412,472	1.88%	600,000	0.03%	-	-	葉國一 王富代 富代投資公司	二親等以內親屬 二親等以內親屬 其為該公司董事長	
李詩欽	115,833,835	3.23%	-	-	-	-	-	-	
王富代	99,314,117	2.77%	226,361,330	6.31%	-	-	葉力誠 國協投資公司 富代投資公司 葉國一	二親等以內親屬 其為該公司董事 其為該公司董事 配偶	
中國信託商業銀行受託保管元大台灣高股息證券投資信託基金專戶	83,605,377	2.33%	-	-	-	-	-	-	
富邦人壽保險(股)公司	79,929,000	2.23%	-	-	-	-	蔡明興	其為該公司董事長	富邦金融控股(股)公司法人代表人
富邦人壽保險(股)公司 代表人：蔡明興	-	-	-	-	-	-	-	-	富邦金融控股(股)公司法人代表人

姓 名	本人持有股份		配偶、未成年子女持有股份		利用他人名義合計持有股份		前十大股東相互間具有關係人或為配偶、二親等以內之親屬關係者，其名稱或姓名及關係。		備註
	股數	持股比率	股數	持股比率	股數	持股比率	名稱(或姓名)	關係	
葉力誠	67,412,472	1.88%	600,000	0.03%	-	-	葉國一 王富代 國協投資公司 富代投資公司	二親等以內親屬 二親等以內親屬 其為該公司董事長 其為該公司董事長	

註 1: 應將前十名股東全部列示，屬法人股東者應將法人股東名稱及代表人分別列示。

註 2: 持股比例之計算係指分別以自己名義、配偶、未成年子女或利用他人名義計算持股比率。

註 3: 將前揭所列示之股東包括法人及自然人，應揭露彼此間之關係。

註 4: 資料日期為停過日。

九、公司、公司之董事、監察人、經理人及公司直接或間接控制之事業對同一轉投資事業之持股數，並合併計算綜合持股比例

109 年 4 月 14 日

單位：千股；%

轉 投 資 事 業	本 公 司 投 資		董事、監察人、經理人及直接或間接控制事業之投資		綜 合 投 資	
	股 數	持 股 比 例	股 數	持 股 比 例	股 數	持 股 比 例
英華達股份有限公司	536,857	100.00%	-	-	536,857	100.00%
無敵科技股份有限公司	23,405	37.53%	748	1.20%	24,153	38.73%
英源達投資股份有限公司	108,800	100.00%	-	-	108,800	100.00%
英穩達科技股份有限公司	108,150	33.45%	59,220	18.31%	167,370	51.76%
益通光能科技股份有限公司	94,889	29.70%	19,912	6.23%	114,801	35.93%
英研智能移動股份有限公司	22,000	55.00%	-	-	22,000	55.00%

註 1: 係公司採用權益法之投資。益通光能科技股份有限公司 109/3/26 起屬非權益法投資。

註 2: 資料日期為停過日。

## 參、募資情形

### 一、資本及股份：

#### (一)股本來源

109年5月13日

年月	發行 價格 (元)	核定股本		實收股本		備註		
		股數 (千股)	金額 (千元)	股數 (千股)	金額 (千元)	股本來源	以現金 以外之 財產抵 充股款 者	其他
77.11	10	22,060	220,600	22,060	220,600	現金增資 3,000 萬元	-	77.11.1(77)台財證 (一)第 09283 號
78.08	10	66,999	660,000	33,200	332,000	現金增資 4,080.80 萬元 盈餘增資 7,059.20 萬元	-	78.8.21(78)台財證 (一)第 01724 號
79.05	10	100,000	1,000,000	76,360	763,600	資本公積增資 3,320 萬元 盈餘增資 39,840 萬元	-	79.5.30(79)台財證 (一)第 28599 號
80.07	10	100,000	1,000,000	83,996	839,960	資本公積增資 7,636 萬元	-	80.7.18(80)台財證 (一)第 01592 號
81.06	10	100,795	1,007,952	100,795	1,007,952	盈餘增資 16,799.20 萬元	-	81.6.17(81)台財證 (一)第 01286 號
82.07	10	120,954	1,209,542	120,954	1,209,542	盈餘增資 20,159 萬元	-	82.7.20(82)台財證 (一)第 30624 號
83.06	10	145,145	1,451,451	145,145	1,451,451	盈餘增資 24,191 萬元	-	83.6.20(83)台財證 (一)第 28255 號
84.06	10	174,174	1,741,741	174,174	1,741,741	盈餘增資 29,029 萬元	-	84.6.21(84)台財證 (一)第 36512 號
85.06	10	226,426	2,264,263	226,426	2,264,263	盈餘增資 52,252 萬元	-	85.6.21(85)台財證 (一)第 38703 號
86.05	10	600,000	6,000,000	508,560	5,085,604	盈餘增資 282,134 萬元	-	86.5.6(86)台財證(一) 第 36918 號
87.05	10	1,000,000	10,000,000	835,407	8,354,069	資本公積增資 9,663 萬元 盈餘增資 317,184 萬元	-	87.5.12(87)台財證 (一)第 41354 號
87.05	10	1,000,000	10,000,000	855,407	8,554,069	現金增資 20,000 萬元	-	87.5.20(87)台財證 (一)第 41353 號
88.05	10	1,250,000	12,500,000	1,140,000	11,400,000	盈餘增資 284,593 萬元	-	88.5.17(88)台財證 (一)第 46068 號
89.05	10	1,500,000	15,000,000	1,375,860	13,758,600	資本公積增資 22,800 萬元 盈餘增資 213,060 萬元	-	89.5.22(89)台財證 (一)第 43743 號
90.05	10	2,000,000	20,000,000	1,660,700	16,607,000	資本公積增資 27,517.2 萬元 盈餘增資 257,322.8 萬元	-	90.5.18(90)台財證 (一)第 130976 號
91.06	10	2,000,000	20,000,000	1,835,000	18,350,000	資本公積增資 24,910.5 萬元 盈餘增資 149,389.5 萬元	-	91.6.14(91)台財證 (一)第 132472 號
92.06	10	2,500,000	25,000,000	2,026,000	20,260,000	盈餘增資 191,000 萬元	-	92.6.18(92)台財證 (一)第 0920127026 號
93.06	10	2,500,000	25,000,000	2,137,000	21,370,000	盈餘增資 111,000 萬元	-	93.6.8(93)台財證(一) 第 0930125427 號
94.06	10	2,500,000	25,000,000	2,205,700	22,057,000	盈餘增資 68,700 萬元	-	94.6.24(94)金管證一 字第 0940125418 號
95.06	10	2,500,000	25,000,000	2,301,000	23,010,000	盈餘增資 95,300 萬元	-	95.6.27(95)金管證一 字第 0950126555 號
96.06	10	2,500,000	25,000,000	2,427,800	24,278,000	盈餘增資 126,800 萬元	-	96.6.25(96)金管證一 字第 0960031988 號
97.06	10	3,000,000	30,000,000	2,561,000	25,610,000	盈餘增資 133,200 萬元	-	97.6.24(97)金管證一 字第 0970031477 號
98.06	10	3,000,000	30,000,000	2,821,426	28,214,260	盈餘增資 260,426 萬元	-	98.6.25(98)金管證一 字第 0980031805 號
99.06	10	3,000,000	30,000,000	2,962,497	29,624,973	盈餘增資 141,071 萬元	-	99.6.25(99)金管證發 字第 0990032858 號

100.08	10	3,500,000	35,000,000	3,468,922	34,689,218	合併增資 506,425 萬元	-	100.8.19(100)金管證發字第1000037640號
								100.9.1(100)金管證發字第1000041230號
100.10	10	3,500,000	35,000,000	3,466,159	34,661,595	庫藏股註銷 2,762 萬元	-	-
101.06	10	3,650,000	36,500,000	3,587,475	35,874,751	盈餘增資 121,316 萬元	-	101.6.27(101)金管證發字第1010028496號

單位：股；109年5月13日

股 份 種 類	核 定 股 本			備 註
	流通在外股份(已上市)	未 發 行 股 份	合 計	
記名式普通股	3,587,475,066	62,524,934	3,650,000,000	

總括申報制度相關資訊：無。

## (二)股東結構

109年4月14日

股東結構 數量	政 府 機 構	金 融 機 構	其 他 法 人	個 人	外 國 機 構 及 外 人	合 計
人 數	10	79	142	100,019	859	101,109
持有股數	16,527,555	438,748,032	733,475,493	1,412,552,448	986,171,538	3,587,475,066
持股比例	0.46%	12.23%	20.45%	39.37%	27.49%	100.00%

## (三)股權分散情形

109年4月14日

持 股 分 級	股 東 人 數	持 有 股 數	持 股 比 例
1 至 999	30,526	9,102,623	0.25%
1,000 至 5,000	47,679	108,283,701	3.02%
5,001 至 10,000	11,827	86,106,481	2.40%
10,001 至 15,000	4,062	50,075,389	1.40%
15,001 至 20,000	1,944	35,018,588	0.98%
20,001 至 30,000	1,765	44,006,567	1.23%
30,001 至 40,000	830	29,301,252	0.82%
40,001 至 50,000	496	22,657,078	0.63%
50,001 至 100,000	882	62,131,247	1.73%
100,001 至 200,000	404	56,822,386	1.58%
200,001 至 400,000	237	68,950,865	1.92%
400,001 至 600,000	109	53,655,820	1.50%
600,001 至 800,000	61	42,268,552	1.18%
800,001 至 1,000,000	35	31,270,044	0.87%
1,000,001 至 999,999,999	252	2,887,824,473	80.49%
合 計	101,109	3,587,475,066	100.00%

特別股之分散情形：本公司未發行任何特別股。

## (四)主要股東名單

109年4月14日

主要股東名稱	股份	持 有 股 數	持 股 比 例
葉國一		226,361,330	6.31%
世訊投資股份有限公司		139,416,690	3.89%
來春投資股份有限公司		136,721,634	3.81%
富代投資股份有限公司		126,781,074	3.53%
國協投資股份有限公司		126,752,558	3.53%
李詩欽		115,833,835	3.23%
王富代		99,314,117	2.77%
中國信託商業銀行受託保管元大台灣高股息證券投資信託基金專戶		83,605,377	2.33%
富邦人壽保險股份有限公司		79,929,000	2.23%
葉力誠		67,412,472	1.88%

## (五)最近二年度每股市價、淨值、盈餘、股利及相關資料

單位：新台幣元；千股

項 目		年 度	107年	108年	109年度截至 3月31日止
每 股 市 價 (註一)	最 高		28.15	25.55	23.45
	最 低		21.00	20.50	18.75
	平 均		24.00	23.10	22.26
每 股 淨 值	分 配 前		15.43	15.41	14.96
	分 配 後		13.93	14.11(註五)	-
每 股 盈 餘	加權平均股數		3,587,475	3,587,475	3,587,475
	每 股 盈 餘		1.81	1.54	0.85
每 股 股 利	現 金 股 利		1.50	1.30(註五)	-
	無 償 配 股	盈 餘 配 股	-	-	-
		資 本 公 積 配 股	-	-	-
	累 積 未 付 股 利		-	-	-
投 資 報 酬 分 析	本 益 比(註二)		13.26	15.00	-
	本 利 比(註三)		16.00	17.77(註五)	-
	現 金 股 利 殖 利 率(註四)		6%	6%(註五)	-

註一：資料來源為台灣證交所網站。

註二：本益比＝當年度每股平均收盤價／每股盈餘。

註三：本利比＝當年度每股平均收盤價／每股現金股利。

註四：現金股利殖利率＝每股現金股利／當年度每股平均收盤價。

註五：包含109年3月24日董事會決議之108年股利金額。

(六)公司股利政策及執行狀況

1、公司股利政策

依本公司章程規定，年度總決算如有盈餘，應先提繳稅款，彌補累積虧損，次提百分之十為法定盈餘公積，但法定盈餘公積累積已達本公司實收資本總額時不在此限；另視公司營運需要及依法令規定提列或迴轉特別盈餘公積。如尚有盈餘併同累計未分配盈餘，視營運需要保留適當額度，並以不低於當年度盈餘之百分之十派付股利，由董事會擬具盈餘分派議案提請股東會承認之。本公司股利政策係考量本公司未來資金需求及長期財務規劃，並兼顧股東對現金流入之需求，年度決算如有盈餘，每年發放之現金股利不得低於當年度發放之現金及股票股利合計數之百分之十。

2、股利分派情形

本公司最近五年股利分派情形如下表：

年度	104 年	105 年	106 年	107 年	108 年
現金股利	1.40	1.45	1.65	1.50	1.30
股票股利	-	-	-	-	-

(七)本次股東會擬議之無償配股對公司營業績效及每股盈餘之影響：本次(一〇九年)股東會未擬議無償配股。

(八)員工、董事酬勞：

1、公司章程所載員工、董事酬勞之成數或範圍

依本公司章程規定，年度如有獲利，應提撥不低於百分之三為員工酬勞及不高於百分之三為董事酬勞。但公司尚有累積虧損時，應預先保留彌補數額。員工酬勞得以現金或股票發放之，其發放對象得包括符合一定條件之從屬公司員工，其條件及方式由董事會訂定之。

2、本期估列員工、董事酬勞金額之估列基礎、以股票分派之員工酬勞之股數計算基礎及實際分派金額若與估列數有差異時之會計處理

(1)本期估列員工、董事酬勞金額之估列基礎：依本公司章程規定，年度如有獲利，應提撥不低於百分之三為員工酬勞及不高於百分之三為董事酬勞。但公司尚有累積虧損時，應預先保留彌補數額。

(2)以股票分派之員工酬勞之股數計算基礎：本期無以股票分派之員工酬勞。

(3)實際分派金額若與估列數有差異時，差異數將列為實際分配年度之費用調整數。

3、董事會通過分派酬勞情形

(1)以現金或股票分派之員工酬勞及董事酬勞金額。若與認列費用年度估列金額有差異者，應揭露差異數、原因及處理情形：董事會通過一〇八年度員工現金酬勞金額為新台幣 424,704,269 元及董事酬勞金額為新台幣 77,753,550 元，與一〇八年度認列費用之金額無差異。

(2)以股票分派之員工酬勞金額及占本期個體或個別財務報告稅後純益及員工酬勞總額合計數之比例：本期無以股票分派員工酬勞情形。

4、前一年度員工、董事酬勞之實際分派情形（包括分派股數、金額及股價）、其與認列員工、董事酬勞有差異者並應敘明差異數、原因及處理情形

一〇七年度員工、董事酬勞相關資訊如下：員工現金酬勞分派新台幣490,802,732元；董事酬勞分派新台幣97,342,541元，以上合計發放新台幣588,145,273元。與一〇七年度認列費用之金額無差異。

股東會通過分派情形與董事會通過之擬議情形相同。

(九)公司買回本公司股份情形：無。

二、公司債辦理情形：無。

三、特別股辦理情形：無。

四、海外存託憑證辦理情形：無。

五、員工認股權憑證辦理情形：無。

六、限制員工權利新股辦理情形：無。

七、併購(包括合併、收購及分割)之辦理情形：無。

八、資金運用計劃執行情形

(一)計畫內容：無。

(二)執行情形：無。

## 肆、營運概況

### 一、業務內容

#### (一)業務範圍

##### 1. 業務主要內容

本集團主要營業項目為電腦軟、硬體產品、通訊及數位助理產品組裝及銷售、太陽能電池製造與銷售等業務。

##### 2. 合併營業比重

年度 產品	107 年度	108 年度
電腦產品	98.41%	99.18%
太陽能	1.59%	0.82%
合計	100.00%	100.00%

##### 3. 商品項目及計畫開發之新商品

- A. 個人資訊產品：包含筆記型電腦、桌上型電腦、一體機以及精簡型電腦。
- B. 企業解決方案：伺服器、刀鋒伺服器、網路交換器、儲存設備、機櫃解決方案以及伺服器管理軟體。
- C. 智能裝置：包含智慧型手持式產品、可攜式自動導航裝置、媒體播放裝置、視訊及影像產品、穿戴式裝置。
- D. 太陽能電池產品。

#### (二)產業概況

##### 1. 產業之現況與發展

###### (1)筆記型電腦

近年來全球筆記型電腦出貨動能整體已趨於平緩。據資策會統計，二〇一九年受到 Windows7 停止支援的換機潮，以及因應中美貿易戰影響，部分商品提前出貨影響之下，二〇一九年台灣筆記型電腦出貨量約 1.28 億台，較前一年度增加 1.8%。展望二〇二〇年，雖全球筆記型電腦出貨成長率遲滯，但各大品牌為提高銷售利潤，將增加高階機種的出貨比重。台灣廠商在高階機種的設計及製造方面技術領先，仍是筆記型電腦品牌大廠倚重之合作夥伴。此外，雖中美摩擦暫緩，但市場普遍抱持著疑慮，加上受到新冠肺炎疫情影響，全球政治環境以及經濟的不確定性都將持續影響全球筆記型電腦市場發展。不穩定之態勢將成為常態，考驗著各大廠如何面對短期內的供給需求波動，以及長期下的全球布局及供應鏈的調整。

###### (2)伺服器及雲端運算

近年數位轉型浪潮襲來，穿戴裝置、物聯網等資訊應用市場發展快速，為因應儲存大量數位資料之需求，全球各界廠商已陸續加入雲端運算領域，帶動各種創新服務。隨著整

體雲端產業產值不斷提升，投入雲端服務的公司也持續地增加。雖目前成長動能仍以北美品牌廠為主，但因中國大陸電信與網際網路服務業者日趨成長、大量的資料處理及儲存需求攀升，陸系伺服器品牌廠之出貨量持續上升。因應陸系品牌廠商持續壯大的趨勢下，美系品牌廠商除維持固有的企業硬體業務以外，亦積極發展雲端運算解決方案。

據電子時報(DIGITIMES Research)估計，二〇一九年全球伺服器出貨量因中美貿易加徵關稅，加上部分客戶於前一年度提前拉貨緣故，年衰退 1.2%。展望二〇二〇年，在伺服器處理器新平台推出的帶動下，市場需求將逐漸回溫，刺激伺服器的出貨量，估計全球伺服器出貨量將回升，年成長幅度約為 5~6%之間。預估未來美系大型資料中心業者仍是帶動整體伺服器需求的主要動能，除既有消費性服務持續成長外，對公有雲、混合雲、邊緣雲等新興需求亦持續積極布局。據電子時報估計二〇二〇年大型資料中心出貨將佔全球總量比重約 33.7%，且占比仍有提升之趨勢。

### (3) 智能裝置

手機產業已步入成熟期，全球市場滲透率已超過 100%，據資策會資料顯示，二〇一九年全球智慧型手機出貨量約為 14.37 億支，較二〇一八年下降 2.4%。由產品組合觀察，由於新興市場消費者收入增加，帶動了近年高階智慧手機的銷售動能，促使高階機種出貨量大幅提升。另外，可預期 5G 通訊技術將逐漸普及下，5G 手機出貨比重也將隨之增加，成為各廠商兵家必爭之地。全球智慧型手機市場已漸趨飽和，預估在 5G 手機換機潮引領下，二〇二〇年的銷貨量將較二〇一九年小幅成長。

隨著物聯網相關應用服務發展漸趨成熟，穿戴式裝置因技術精進及消費者接受度提升等因素，吸引各家業者積極投入開發相關產品。據研調單位 Gartner 統計，二〇一九年終端使用者在穿戴式裝置的消費金額達 410 億美元，較二〇一八年成長 25%，而二〇二〇年可望成長至 520 億美元。在出貨量方面，以智慧手錶及耳戴式裝置拔得頭籌，Gartner 預測二〇二〇年智慧手錶出貨量為 8,600 萬支，而耳戴式裝置則將近 7,000 萬副。隨著裝置感測準確度提升、微型化技術推進，各方面優化下吸引更多新進使用者，預期在穿戴式普及化下，未來幾年銷售量仍將持續成長。

### (4) 太陽光能

據研究機構 EnergyTrend 研究報告，受到中國 531 新政影響，二〇一九年各企業加速歐洲、東南亞市場布局，受前述市場需求推升下，估計二〇一九年全年市場需求達 123GW，年增 13.9%。EnergyTrend 預估二〇二〇年，在市場狀況好轉之下，全球太陽能需求將持續小幅上升至 125GW。

## 2. 資訊硬體產業上、中、下游之關聯性

### 上游零組件製造業

(1) 中央處理器(CPU)

(2) 光碟機(ODD)

(3) 硬碟機(HDD)

### 中游半成品加工業

### 下游成品通路業

- (4)液晶顯示器面板(LCD panel) 模組(Module)
- (5)電池組(Battery)
- (6)記憶體(Memory) 及 產品經銷商(Distributor)
- (7)網路通訊設備(Network device)
- (8)鍵盤(Keyboard) 裝配(Assembly)
- (9)主機板(Mainboard)
- (10)變壓器(Adaptor)
- (11)其他(Other components)

### 3. 產品之各種發展趨勢及競爭情形

#### (1)筆記型電腦

筆記型電腦為高度成熟產品市場，低價已非消費者最主要之考量，取而代之的是筆記型電腦的功能性及品質。面對筆記型電腦市場高度競爭的形勢，品牌廠商持續推出結合各式新穎科技應用的產品。除著重發展高單價、高規格之遊戲電競筆記型電腦，各大廠商主流筆記型電腦也積極導入雙螢幕、摺疊功能、5G 通訊、AI 晶片等功能，朝向利基型產品拓展是筆記型電腦發展重點之一。在各大領導廠商競爭之下，預計將有更多優化使用者界面的創新設計問世，可望刺激換機商機。

#### (2)伺服器及雲端運算

雲端服務方面之需求持續成長，在營運彈性以及資訊安全的考量下，混合雲架構成為各大廠致力推動之趨勢，對於已在混合雲端佈局的台灣廠商而言，可謂如魚得水。未來雲端市場，除了基礎服務轉移外，也著重於新興技術的發展。為支援相關技術的應用，硬體設備方面也需隨之提升，以軟硬整合以獲得市場青睞。為貼近雲端市場需求，各廠商皆積極發展新技術，如在 5G 和物聯網發展驅動下導入邊緣運算以解決即時性需求、區塊鏈技術也逐漸應用於商業領域。人工智慧技術、容器技術(Container)、量子運算等新興技術亦持續開發中。

隨著大型資料中心以及白牌伺服器的崛起，各業者正積極開拓新市場與客戶，憑藉優良的終端產品生產基礎，以提供更多加值服務的解決方案，包括儲存、軟體及服務的整體伺服器搭售模式，解決當地資料中心硬體設備整合問題。為貼近市場需求，伺服器運算能力提升為首要任務，其效能提升的重點除 CPU 外，亦包含 I/O 存取效率的改善，另伺服器設計核心從傳統的通用處理器 x86 架構逐漸轉型到專用處理器之趨勢仍維持不變。此外，在人工智慧運算市場需求逐漸提高之情況下，繪圖處理器、現場可程式化邏輯閘陣列、特殊應用積體電路也將成為伺服器發展的另一亮點。

#### (3)智能裝置

智慧型手機進入了產品低差異化的價格競爭下，各廠商持續在提升硬體規格以及高性價比上著墨，減少過往以低階機種增加市占率之策略。在產品線規劃上，軟硬體的規格多以精進為主，面板及記憶體規格皆持續提升。產業競爭力除表現在基礎的產品高速運算能力研發上，也著重於導入各項新技術，除 3D 感測、無線及快速充電功能、搭載 AI 晶片、配置多鏡頭等新技術將更普遍應用外，許多廠商也積極投入摺疊面板及 5G 相關技術研發，預計能帶給消費者更佳的使用體驗。

穿戴式裝置產品除了在手錶、無線耳機、頭戴式攝影機等方面持續開發外，也拓展了跨領域的相關產品應用，如運動及醫療相關方面的心律感測功能、聽力輔助的降噪功能、睡眠量測功能等等。全球 5G 發展下，帶動新一波物聯網需求，連結物聯網成為智慧家庭的遙控終端更是未來趨勢，此外智慧醫療與車用電子也將是成長新動能。由於穿戴式裝置滿足消費者多方面的需求，以及使用者客群劃分越來越細緻，產品的設計發展逐漸多元化，呈現少量多樣的競爭狀態。在未來的發展上，業者必須擁有良好的產品設計、生產配套以及行銷等的銷售能力，才能在此市場佔有優勢。

#### (4) 太陽光能

近年來太陽能電池以高轉換效率、低製造成本及低效率衰減為各家廠商發展之重點。又因銷售價格隨轉換效率提升而增加，加上矽原料成本比重大幅降低，各廠商紛紛投入相關技術開發，以進一步提高太陽能電池效能。

### (三) 技術及研發概況

本集團近二年投入研發費用表

年度	107 年	108 年
投入金額(仟元)	8,805,994	9,523,033
占營收比率(%)	1.74	1.90
成長率(%)	-0.25	8.14

「創新」是本集團創立之經營理念中的基本精神，是型塑企業差異化價值之最佳媒介，更是我們對客戶及合作夥伴的承諾，因此特別重視創新研發及發明專利，提升集團公司在國際間的競爭力與影響力。歷年來，本集團皆投入高額經費於產品研究開發，近二年本集團研發費用分別為新台幣 88.1 億元及 95.2 億元，未來仍將持續投入高額研發經費，一則致力於原有產品線功能提昇與擴充，透過產品創新及參與國際大廠的研發設計，並瞭解終端消費者之需求以強化原始產品設計之市場概念；再則藉由全球運籌服務架構掌握、蒐集並分析消費者之售後需求。此外，積極和元件大廠合作，充分掌握核心設計能力，以軟硬一體、整合功能為思考主軸，建立跨領域的技術應用平台。

#### (四) 長、短期業務發展計畫

##### 1. 短期業務發展計畫

- (1) 從「創新」、「品質」、「虛心」、「力行」之經營理念著手，整合運用經營技術及管理工具以提升經營績效。
- (2) 研發以需求為導向的產品，配合市場脈動，拓展產品研發層次之深度與廣度。
- (3) 堅守本業，力求創新改善，以最直接、快速的方式滿足客戶及市場需求。
- (4) 積極進行全球佈局，妥善運用各地資源優勢，建構最佳化之全球供應鏈及營運網絡。

##### 2. 長期業務發展計畫

- (1) 運用資訊、模擬、設計、研發、系統、整合、服務等軟性能力，創造產品特色與差異化，提升附加價值。結合軟、硬體及相關應用，創造出相對優勢，立足國際。
- (2) 透過產品多元化來擴大企業營運規模，在筆記型電腦及伺服器的專業代工穩固基礎上，

全力發展人工智慧、區塊鏈、雲端運算、大數據及 5G 等技術。

- (3)專注於研發與運籌核心能力往「創造高價值」的方向發展。放眼全球尋求國際合作機會，並培植具全球競爭力的技術人才，加速技術層次提升，落實創新理念。
- (4)透過與客戶之策略聯盟，發掘新的價值需求，研發以市場需求為導向的產品。並與合作夥伴共同創造價值，提供最佳的服務，力求客戶滿意。

## 二、市場及產銷概況

### (一)市場分析

#### 1. 主要產品之銷售地區

主要產品部門	名稱	主要銷售地區
電腦產品	筆記型電腦、伺服器及其他電子資訊產品	美洲、歐洲、亞洲

#### 2. 市場占有率及市場未來之供需狀況與成長性

##### (1)筆記型電腦

台灣筆記型電腦產業發展與全球產業發展因素連動性高，且深受客戶委外策略的影響。由於各大品牌不斷地強調高效能與規格提升，台灣的設計及製造技術領先全球，在中高階筆記型電腦的代工方面仍具有相當優勢。且因具備全球運籌能力、反應迅速及經濟規模，國際品牌大廠仍持續委由台灣代工業者設計及製造，全球市占率仍居於領先位置。本集團維持不斷創新的理念，在筆記型電腦研發設計的技術力獲得客戶青睞，藉由優異的全球運籌服務能力、最具彈性的接單生產方式及在地化的顧客化生產模式等競爭優勢，得以成為全球筆記型電腦製造之領導廠商。展望二〇二〇年，受到新冠肺炎影響，市場仍存在著不確定性，後續情形仍需持續關注。

##### (2)伺服器及雲端運算

隨著雲端運算及行動裝置的快速發展，新興科技應用需求大增之下推動了整體雲端市場的成長。除了原先傳統伺服器業務外，台灣廠商積極加速轉型升級，於硬體的代工外，提供軟、硬體整合的資料中心解決方案，加強整體在雲端資料中心市場之競爭力。本集團近年來積極發展雲端服務，著重在物聯網、大數據及雲端等三大面向，促進本業的發展，並持續增加研發投資，進一步將伺服器及人工智慧連結物聯網。另針對伺服器產線導入結合 5G 的智慧工廠，並進行相關的解決方案開發，不斷地提升競爭優勢，持續改善經營績效、同時注重客戶拓展及研發產品。預期受惠於雲端運算需求量增加，及大型資料中心伺服器需求成長動能強勁，本集團未來營運表現可望持續精進，惟受新冠肺炎肆虐，衝擊全球經濟情況，本集團仍竭盡力求逆勢成長。

##### (3)智能裝置

智慧型手機在歐美、中國消費市場滲透率已高，加上目前手機功能已可滿足消費者日常所需，使得成長幅度將逐漸趨緩，故未來銷售量主要以合約到期或故障之換機為主，而成長動能則看好行動通訊技術 5G 所帶來的換機潮。整體而言，手機品牌廠商與代工業者間的合作關係穩定，但面臨高競爭強度的態勢下，雙方更需密切注意市場發展趨勢。本集團藉由持續地創新顧客價值，致力於強化設計、測試及製造能力，積極整合設計代工流程，隨著公司研發實力、測試技術以及產品設計能力的不斷成熟，故能在智慧型手機製造

領域占有一席之地。

智慧穿戴式裝置近年成長顯著，發展出各種樣式。品牌大廠致力於設計獨立於智慧型手機的穿戴裝置，積極結合穿戴裝置所蒐集的數據與提供使用者資訊與建議，增加產品差異化及實用性以提升其附加價值。本集團憑藉著既有智慧型手機設計及製造優勢，從軟體到硬體，測試到驗證，設計到生產，長期累積下的智慧終端、寬頻及聲學領域的技術研發和服務經驗，所生產之穿戴式裝置及智慧家庭等應用商品滿足顧客需求，創造顧客最大價值。預期智慧穿戴、智慧音箱、智慧家居、5G 模組與裝置等產品未來幾年仍維持穩定成長。

#### (4)太陽光能

據 EnergyTrend 報告，展望二〇二〇年整體產業穩定而成熟，市場狀況也將逐漸好轉。在全球市場變得分散化的情況下，台灣廠商仍可望受惠於新興市場需求快速增加及台灣內需市場提升。本集團將進行資源配置之策略調整，以尋求發展的契機。

### 3. 競爭利基及發展遠景之有利、不利因素與因應對策

#### (1)有利因素

##### A. 產品優勢持續提升，帶動市場需求成長

由於筆記型電腦功能不斷提升，且重量與造型越來越輕薄化，另搭配各項新式技術持續發展之情況下，透過創新使得筆記型電腦產品線更廣。

##### B. 雲端運算為目前發展的主流

雲端運算產業快速發展，巨量資料快速成長，雲端應用商機無窮。本集團在伺服器代工方面已是業界翹楚，透過既有之硬體技術及應用軟體開發，得以在雲端運算產業中占有一席之地。

##### C. 建構全方位系統產品線

本集團在既有全方位產品線之優良基礎上，除繼續鞏固筆記型電腦及伺服器產品領域外，並逐漸擴展至更高附加價值的週邊軟體產品、電子資訊產品等相關領域。

##### D. 全球性運籌供應鏈體系的建立

本集團除強化全球製造、研發及運籌中心地位外，並積極運用大中華經濟圈之生產優勢及研發要素，以建構一個即時、高效率並具有市場反饋機制的共工平台，再配合研發創新中心之設立，增進技術及產品設計創新能力。

#### (2)不利因素

##### A. 產業技術推陳出新、變化迅速，產品生命週期縮短與微利化的環境，產業競爭激烈。

因應對策：制定出相關的營運風險管理機制，以多種營運戰略做為相關因應對策，除配合客戶研發相關需求商品外，更在創新專利智權方面投入心血，加強集團資源整合、擴大新興事業投資與佈局等以因應市場變化。

##### B. 低價電腦快速擴展，且供應廠商或品牌廠商主導產業標準的制定與掌握通路的脈動致下游廠商利潤受到擠壓。

因應對策：除致力高附加價值產品及全方位產品的開發外，積極提高產銷、運籌等各方面營運的效率以降低營運成本，並透過建構企業資源規畫(ERP)、供應鏈管理(SCM)

及六標準差改善策略，來提昇整體經營效率。

- C. 部份重要關鍵零組件因我國廠商無法充分供應，仍需仰賴國外廠商供應，無論材料來源及價格都不易掌控。

因應對策：本公司與主要供應商均有長期合作之策略性結盟關係，對於重要零組件皆建立多重供應來源，可確保零組件供應無缺，並積極尋求各種整合供應鏈的方式，降低衝擊。

- D. 因全球布局及業務以外銷為主，匯率變化對公司營收及獲利有重大影響。

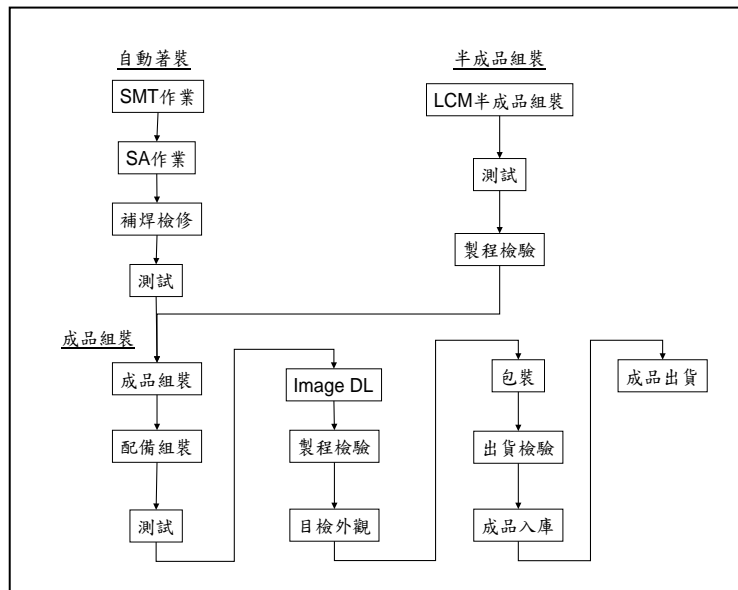
因應對策：本公司重要零件大部份皆自國外採購進口，且以外幣計價，而銷貨也多以外幣計價，除了部分可自然抵銷匯率變化對營收及成本之衝擊外，另透過外匯避險措施，可適度地規避匯率風險。

## (二)主要產品之重要用途及產製過程

### 1. 主要產品之重要用途

產品名稱	產品種類	重要用途
電腦產品	筆記型電腦、伺服器及其他電子資訊產品	筆記型電腦係執行數字及文字資料之儲存、運算、分析及數據傳輸、接收等用途。而透過伺服器主機，可多台電腦同時執行運算、傳輸、儲存資料之功能。

### 2. 產製過程



## (三)主要原料之供應狀況

本集團主要原料為中央處理器、液晶體顯示器及硬碟等，對原料供應商品質之穩定性，有關交期準確、品質規格均為選擇供應商之考量因素。本集團並與供應商保持良好合作關係，同時採分散採購處理，除加強市場行情蒐集分析外並力求材料之及時供應，以確保合理的成本及無缺的供料。

主要原料來源及供應商

項目	中央處理器(CPU)	液晶體顯示器(PANEL)	硬碟(SSD)	硬碟(HDD)
供應商	INTEL (美商英特爾亞太科技有限公司)	AUO (友達光電(股)公司)	TOSHIBA (台灣東芝電子零組件(股)公司)	WD (台灣威騰電子(股)公司)
	AMD (美商超微半導體(股)公司)	BOE (京東方科技(香港)有限公司)	SAMSUNG (台灣三星電子(股)公司)	TOSHIBA (台灣東芝電子零組件(股)公司)
	-	INX (群創光電(股)公司)	Micron (美商美光亞太科技(股)公司)	SEAGATE (台灣希捷科技(股)公司)

(四)最近二年度主要進(銷)貨廠商(客戶)名單

最近二年度主要供應商資料

單位：新台幣千元

項目	107 年				108 年				109 年第一季			
	名稱	金額	占全年 度進貨 淨額比 率 〔%〕	與發行人 之關係	名稱	金額	占全年 度進貨 淨額比 率 〔%〕	與發行人 之關係	名稱	金額	占當年 度截至 前一季 止進貨 淨額比 率 〔%〕	與發行人 之關係
1	甲公司	240,535,106	50	非關係人	甲公司	250,974,024	54	非關係人	甲公司	53,609,399	56	非關係人
2	其他	237,037,939	50	-	其他	213,631,093	46	-	其他	42,429,948	44	-
	進貨淨額	477,573,045	100	-	進貨淨額	464,605,117	100	-	進貨淨額	96,039,347	100	-

註1：最近二年度本公司主要進貨廠商及其進貨比例未有重大變動情形。

最近二年度主要銷貨客戶資料

單位：新台幣千元

項目	107 年				108 年				109 年第一季			
	名稱	金額	占全年 度銷貨 淨額比 率 〔%〕	與發行人 之關係	名稱	金額	占全年 度銷貨 淨額比 率 〔%〕	與發行人 之關係	名稱	金額	占當年 度截至 前一季 止銷貨 淨額比 率 〔%〕	與發行人 之關係
1	A 公司	314,828,524	62	非關係人	A 公司	325,666,020	65	非關係人	A 公司	57,592,756	65	非關係人
2	其他	192,055,494	38	-	其他	175,286,793	35	-	其他	31,086,354	35	-
	銷貨淨額	506,884,018	100	-	銷貨淨額	500,952,813	100	-	銷貨淨額	88,679,110	100	-

註1：最近二年度本公司主要銷貨客戶及其銷貨比例未有重大變動情形。

(五)最近二年度生產量值表

單位：千台/千片/千個；新台幣千元

生產 量 值 主要商品 (或部門別)	107 年度			108 年度		
	產能	產量	產值	產能	產量	產值
電腦相關產品	333,114	327,887	399,964,958	251,095	209,386	408,547,923
太陽能	497,130	373,904	6,725,067	254,087	181,396	4,201,914
合計	830,244	701,791	406,690,025	505,182	390,782	412,749,837

(六)最近二年度銷售量值表

單位：千台/千片/千個；新台幣千元

銷售量值 主要商品 (或部門別)	年度	107 度				108 年度			
		內 銷		外 銷		內 銷		外 銷	
		量	值	量	值	量	值	量	值
電腦相關產品		198	1,732,669	357,128	497,101,521	5,989	6,950,321	265,901	489,887,875
太陽能		15,486	334,048	361,859	7,715,780	56,661	1,454,292	127,840	2,660,325
合計		15,684	2,066,717	718,987	504,817,301	62,650	8,404,613	393,741	492,548,200

三、從業員工資訊

年 度		107年度	108年度	當年度截至 109年3月31日
員工 人數	直接人工	40,333	33,995	28,387
	間接人工	12,472	12,412	12,342
	合 計	52,805	46,407	40,729
平 均 年 歲		28.65	30.03	31.14
平均服務年資		3.69	4.00	4.05
學歷 分布 比率	博 士	0.18%	0.15%	0.15%
	碩 士	6.79%	7.30%	7.10%
	大 專	31.16%	33.96%	32.48%
	高中(含以下)	61.87%	58.58%	60.28%

四、環保支出資訊

(一)因污染環境所遭受之損失(包括賠償及環境保護稽查結果違反環保法規事項，應列明處

分日期、處分字號、違反法規條文、違反法規內容、處分內容)

最近年度截至年報刊印日止，本公司並無因污染環境而遭受損失及處分。

(二)未來因應對策(包括改善措施)及可能之支出

為實踐所發展永續策略，本公司每年持續推展一連串的執行方案，二〇一九年英業達集團(英業達、英華達)相關環保支出之費用為1億6千萬餘元，主要包含廢棄物處理、污染防治設備維護、環境檢測、生態綠化、綠色管理體系驗證、產品環保標章認證、環境教育、節能減碳工程、環境保育活動、職業健康、綠色供應鏈管理及碳排放交易等。

本公司因應氣候變遷衝擊之作法，主要參照Task Force on Climate-related Financial Disclosures(TCFD)所發布的「氣候相關財務揭露建議」報告，由治理、策略、風險管理、指標與目標等面向進行揭露，要求重點如「英業達 TCFD 之管理架構」所示，詳細內容請參閱2019 英業達企業社會責任報告書。

治理	策略	風險管理	指標與目標
<ul style="list-style-type: none"> <li>◆ 董事長為氣候風險管理的最高負責人員。</li> <li>◆ 總經理為最高管理階層負責層級。</li> <li>◆ 發行內控文件，確認氣候變遷的角色與責任。</li> <li>◆ 各事業單位及公司單位將氣候變遷相關風險和機會納入風險管理。</li> <li>◆ 公司管理系統及內控管理制度加入氣候變遷議題及管理程序和策略規劃。</li> <li>◆ 財務/公司治理主管定期提報氣候變遷管理成效至總經理及董事會。</li> </ul>	<ul style="list-style-type: none"> <li>◆ 風險：各事業單位及公司單位依據氣候行動作法，界定風險評估和識別程序，掌握政策與法規、技術、市場、商譽及極端氣候的風險要素，進行短(3年內)、中(3~5年)、長期(5~10年)風險管控，並整合至該單位營運管理架構中。</li> <li>◆ 機會：各事業單位及公司單位評估潛在機會的利基，尋找市場、產品/服務、資源效率等契機，發展新事業及服務等，進行短(3年內)、中(3~5年)、長期(5~10年)機會管控，並整合至公司營運作業流程中。</li> <li>◆ 為達成 2 度 C 情境所設的目標，英業達除延續範疇二節能減排管理，也進行範疇一減碳專案。</li> <li>◆ 英業達策略： <ul style="list-style-type: none"> <li>● 發展低碳產品，獎勵綠色研發。</li> <li>● 轉換能源績效，投資再生能源。</li> <li>● 致力低碳環境，全員減碳文化。</li> <li>● 提升清潔生產，貫徹綠色工廠。</li> <li>● 連結循環經濟，推行綠色生活。</li> </ul> </li> </ul>	<ul style="list-style-type: none"> <li>◆ 英業達藉由風險管理組織之各功能單位依其功能特性與作業流程，進行各項風險鑑別與機會的評估，進行風險管理。</li> <li>◆ 董事會及審計委員會為風險評估管控之最終決策者。</li> <li>◆ 風險管理步驟 <ul style="list-style-type: none"> <li>各功能單位除依循董事會所通過的風險管理政策展開外，也結合廠區所建置之氣候行動機制(各項 ISO 國際管理系統)，依風險管理步驟(如下) 整合至營運管理流程。</li> <li>1. 鑑別風險議題</li> <li>2. 決定重大風險</li> <li>3. 辨識機會</li> <li>4. 研擬減緩/調適作法</li> </ul> </li> <li>◆ 減緩/調適的管理 <ul style="list-style-type: none"> <li>● 減緩 <ul style="list-style-type: none"> <li>- 導入 ISO 50001 能源管理系統。</li> <li>- 獎勵綠色研發。</li> <li>- 轉換能源績效。</li> <li>- 綠建築管理，清潔生產。</li> </ul> </li> <li>● 調適 <ul style="list-style-type: none"> <li>- 提升工程技術，確保基礎設施。</li> <li>- 發展低碳產品。</li> <li>- 投資再生能源。</li> </ul> </li> </ul> </li> </ul>	<ul style="list-style-type: none"> <li>◆ 溫室氣體盤查指標：揭露溫室氣體碳排放量(範疇一、二、三)。</li> <li>◆ 科學基礎減量目標：以 2015 為基準年，2025 年的範疇一、二溫室氣體排放量減少 19%。</li> <li>◆ 再生能源目標：為擴大轉用裝設再生能源設施，持續提升再生能源比例 5%。</li> <li>◆ 節能目標： <ul style="list-style-type: none"> <li>● 總部節能(EUI)以 2014 年為基準年，2024 年單位面積用電量減少 10%。</li> <li>● 資訊中心機房節能(PUE)以 2019 年為基準年，2025 年降 11%。</li> <li>● 廠區節能(EI)以 2018 年為基準年，2025 年降 5%。</li> </ul> </li> <li>◆ 水資源管理目標：2025 年人均用水量比 2018 年減少 1%。</li> <li>◆ 廢棄物管理目標：2025 年廢棄物量比 2018 年減少 2%。</li> <li>◆ 產品節能設計目標： <ul style="list-style-type: none"> <li>● 筆記型電腦的節能設計目標：能源使用效率優於最新 ENERGY STAR Computers Specification Version 7.1 25%。</li> <li>● 伺服器的節能設計目標：能源使用效率符合 ENERGY STAR Computer Servers Specification Version 3.0。</li> </ul> </li> </ul>

為秉持企業永續發展，本公司持續不斷優化既有全面綠色管理體系，係以 ISO 9001 品質管理系統中之 PDCA (Plan、Do、Check、Action) 循環為基礎，逐步優化各項綠色管理系統，如 ISO14001 環境管理系統、IECQ QC 080000 有害物質流程管理系統、溫室氣體管理系統、ISO 50001 能源管理系統及 TOSHMS、OHSAS 18001 等安衛環能管理系統。

在環境永續上，本公司除執行節約能源與提升設備能源效率外，並致力突破現況，在大陸廠區持續建置太陽能發電潔淨裝置，二〇一九年可使用太陽能發電量為 5,659,315 度電；在台灣地區也有持續建置太陽能發電潔淨裝置，二〇一九年可使用太陽能發電量為 111,381

度電。並配合當地政府進行碳管理機制，至規定交易中心平台進行碳交易購買碳權，執行碳中和。

為擴展本公司環境永續影響力，本公司積極推展永續供應鏈，與供應商透過各種協助與整合，及舉辦永續供應鏈說明會，將誠信經營、資訊揭露、衝突礦產等要求，傳承給合作的供應夥伴們，期望對於供應鏈永續發展能有所貢獻。

本公司長期致力於環境生態保護，認養社區公園、舉辦社區環保講座，參與國家重要溼地「關渡自然公園」的保育，認養「關渡自然公園」埤塘生態區北池，以及贊助偏遠地區學校濕地環境教育計畫，期望藉此讓更多民眾與學童了解到溼地的功能與重要性，好好的愛護這塊珍土，維持生物多樣性。

## 五、勞資關係資訊

勞資和諧關係的重視與維繫，一直是本公司經營管理的重要根基之一；各項促進勞資關係措施如下：

### （一）福利措施與退休制度

提供穩定且具發展空間的工作環境，使人才穩定且持續的創造價值！本公司員工在政府法令的基礎之上，提供應有的各項勞動基本條件，包含週休二日、彈性的工時機制以及完善的請假制度，為鼓勵及提倡同仁注重健康以及兼顧工作與生活平衡，舉辦各式健康、親子、旅遊休閒、理財、運動、紓壓及激勵等講座或活動，公司補助同仁自發成立運作社團活動，目前共有 32 個社團，涵蓋運動、藝文、音樂、手工藝、公益等類別，讓員工在休閒紓壓時，也能擴大同好生活圈；福委會提供同仁各項婚喪喜慶禮金、慰問金；公司並提供全體同仁團體保險及出差旅平險，補充同仁的意外與醫療保障。在安全健康與工作保障上，除勞保、健保、退休金提撥等基本福利外，每位員工均享有定期健康檢查並投保完整的團體保險，以及依據「勞工退休金條例」之標準，訂有完善的員工退休辦法，並確實依據相關法令規定實施。舊制部份：定期提撥勞工之退休準備金，並存入台灣銀行專戶儲存，由勞工退休金監督委員會負責退休準備金之管理及運用事宜；新制部份：針對選擇新制的員工，自 94 年 7 月 1 日起併行採用政府新制退休辦法，公司每月提繳 6%退休金至員工於勞委會勞工保險局之個人專戶儲存，有自願提繳退休金者，另依自願提繳率自員工每月薪資中代為扣繳至勞保局之個人退休金專戶；此外，另訂有績效導向的晉升，分紅及各項獎勵機制，以達成積極留才與利潤共享的目的。

本公司依勞工退休金條例適用規定如下：1. 勞工有下列情形之一得自請退休：(1)工作十五年以上年滿五十五歲者。(2)工作二十五年以上者。(3)工作十年以上年滿六十歲者。2. 強制退休：員工有下列情形之一者，本公司得強制其退休：(1)年滿六十五歲者。(2)心神喪失或身體殘廢不堪勝任工作者。(3)前項第一款所規定之年齡，對於擔任具有危險、堅強體力等特殊性質之工作者，本公司得報請中央主管機關核准調整。但不得少於五十五歲。

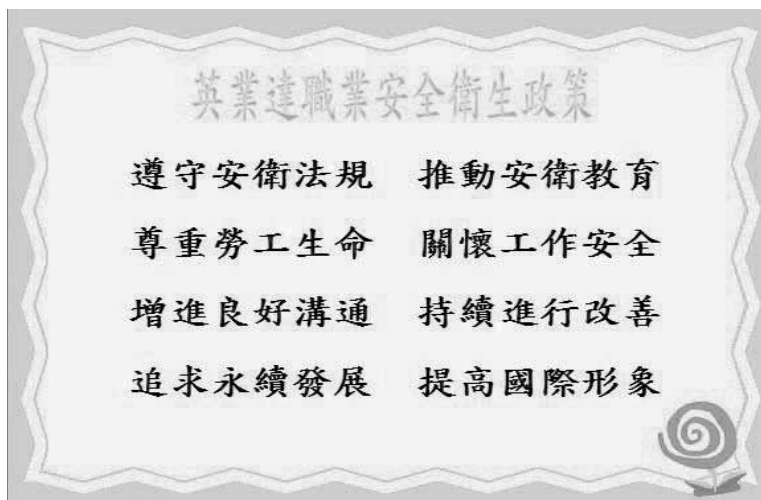
### （二）工作環境與員工人身安全的保護措施

本公司由工業安全衛生室負責規劃安衛環各項管理業務，督導有關部門落實執行各項安衛環事務，依法設置職業安全衛生委員會，研議安全與衛生相關規定、職安衛管理系統、教育訓練實施計畫、防止設備或原料、材料等之危害、作業環境監測與改善、職場健康管理、健康促進及健康保護等事項，並由工安衛專責單位規劃、推行及宣導至各部門，落實執行相

關事宜。此外，為確保員工安全與健康，制訂「職業安全衛生政策」，著重職業安全衛生相關事項，積極推行職安衛教育、預防職業災害發生、推展健康職場、促進員工健康，並建立良好溝通諮詢管道，有效地進行持續改善，降低各項危害之風險，讓全體員工可於安全無虞的職場環境內安心工作。

在安衛環管理方面，本公司取得各項安衛環能系統之認證，包含：「TOSHMS 台灣職業安全衛生管理系統」、「OHSAS-18001 國際職業安全衛生管理系統」、「ISO-14001 環境管理系統」及「ISO-50001 能源管理系統」認證；此外，本公司亦屢獲政府頒贈各項殊榮，歷年榮獲：全國績優健康職場「健康樂活獎」及「健康永續獎」、「減碳楷模獎」、「企業社會責任獎」、「環境永續獎」、「推行無災害工時績優單位」、「勞工安全衛生-五星獎」、「減碳行動獎 - 績優獎」、「捐血績優企業獎」、「節能領導獎 - 優等獎」、「天下企業公民獎」、「AED 安心場所認證」、「中華民國企業環保獎」等。二〇一九年度榮獲全國「職業安全衛生優良單位獎」、勞動部「無災害工時紀錄獎-金獎」、國民健康署「健康職場認證-健康促進標章」、台北市「勞動安全優良單位獎」、台北市「績優健康職場管理獎」、台北市「消防局感謝狀」、「天下企業公民獎」、台北市「優良哺乳室認證」、SGS「CSR Award 永續菁英獎」、「台灣企業永續獎」、桃園市「優良哺乳室 - 第一名」，本公司也積極配合政府各項政策之推展並參與相關活動，以進一步促進圓融、和諧的勞雇關係，善盡企業社會責任，朝向企業永續經營的目標努力邁進。

1. 職安衛政策：本公司依據台灣職業安全衛生管理系統(TOSHMS)、國際職業安全衛生管理系統(OHSAS 18001)之要求訂有職業安全衛生政策，以作為員工工作安全保障的最高準則：



2. 職業安全衛生管理單位及人員之設置：為符合法規執行風險評估及持續進行改善，由工業安全衛生室統籌運作辦理執行各項安衛環管理相關事務，成員皆具備安衛環專業證照。
3. 職業安全衛生委員會之設置及會議召開：本公司皆定期召開職業安全衛生委員會，目前每季召開一次，一年召開四次。
4. 安衛環管理計畫及職業災害防止：依法制定安衛環管理計畫並將職業災害防止納入規劃實施，計畫制定項目包含：工作環境或作業危害之辨識、評估及控制、危害性化學品之分類、標示、通識及管理、洽購管理、承攬商管理、安全衛生作業標準制定、職業災害、虛驚事故及影響身心健康事件之調查處理與統計分析，及安衛環管理紀錄及績效評估措施等項目。

5. 健康管理計畫及體格檢查、健康檢查：新進人員報到前本公司皆依法要求人員須提供體格檢查報告，另優於規定，每年定期對於在職人員進行健康檢查。
6. 安全衛生自動檢查：依據職業安全衛生法要求，將各項應進行自動檢查之機械及設備納入職業安全衛生管理計畫中，並制定自動檢查管理辦法予以管理。
7. 作業環境監測及防止職業病之措施：就本公司之作業環境危害特性、監測目的及中央主管機關公告之相關指引，制定含採樣策略之作業環境監測計畫，並依照此計畫定期實施作業環境監測，同時依據檢測結果進行結果比對，若檢測數據較前次檢測數據偏高，將立即實施風險鑑別調查，以期降低現場危害，達成防止職業病並降低現場風險之目標。
8. 強化承攬管理：制定承攬商安全作業管理辦法，要求工程單位須於工程施作前進行承攬商安全衛生教育訓練，由相關單位召開承攬商安全衛生管理會議，進行危害告知，並要求供應商簽立本公司「協議組織/承攬商安全衛生會議紀錄」、「承攬安全衛生管理承諾書」及「承攬商入廠工作申請書」；而承攬商施作之工程時，皆需按本公司各項作業管理辦法進行，工業安全衛生單位執行承攬商的安全考核及異常缺失分析，並依據考核及分析的結果執行預防教育，確保降低承攬施工可能造成的風險。
9. 危害風險評估鑑別：依據台灣職業安全衛生管理系統「TOSHMS」及國際職業安全衛生管理系統「OHSAS 18001」制定安全衛生危害風險鑑別評估管理辦法，針對各項可能造成人員傷害或事故的潛在因素，定期執行全面性之危害鑑別及風險評估作業，進而制定職業安全衛生目標、標的及管理方案，作為安全衛生管理系統規畫之依據。
10. 職安衛管理方案：依據職業安全衛生危害鑑別及風險評估之結果，將高風險的活動優先訂定為改善目標，並透過管理方案之執行，定期追蹤改善成效。
11. 推行安全衛生教育訓練：對新進同仁進行安衛環管理宣導教育訓練，另對安衛環種子成員及相關人員進行環境及安全風險評估、管理方案、實驗室教育、法規講習、特殊作業、系統文件、內部稽核等教育訓練，以降低職業災害發生，確保職場安全無虞。
12. 定期實施消防講習與演習、緊急疏散演練及消防巡檢，定期檢查各項安全設施，並進行任務編組及消防演練，落實防災及救災工作。
13. 產品開發設計重視環境議題，朝向低耗能、低污染、可回收、再利用之優勢執行。並進行節能減碳事宜，減少廢棄物產生，降低對環境衝擊，以達成零公害、勤減廢、綠化產品、保育生態、善盡企業責任、推動永續環保之目標。
14. 尊重勞工生命、重視同仁健康，有效地推展職場健康促進活動，並落實健康管理；致力於零災害之相關防制工作，保持無災害發生，愛護員工，提升企業健康形象，朝向健康及永續的優良職場邁進。

### (三)員工之進修與訓練

本公司秉持「人才為本」的培育理念，為公司人才提供優秀的內外部師資及多元化的培育管道，致力於教育訓練及學習發展均衡並重，以期持續推展公司企業文化並持續提升競爭優勢。二〇一九年員工訓練的支出為 8,004,995 元，總訓練時數為 54,662 小時。

「人才培育」是英業達永續經營的基礎，公司持續打造員工學習成長的友善環境。本公司教育訓練體系區分為五大類課程，以核心價值課程為中心，傳達英業達的企業文化與價值觀；以階層別課程與功能別課程為兩大軸向，因材施教，為員工職涯發展量身規劃個人發展計畫，

協助同仁面對工作需要強化所需的能力；以語言學校提供員工語言進修機會，提升本身競爭優勢；以數位課程提供多元化的學習環境，讓同仁 anytime、anywhere 學習。課程說明如下：

- (1)核心價值課程：英業達追求股東權益的最大化，同時兼顧落實企業責任，為社會盡一份力。公司全體同仁由上到下、從內到外，透過正式會議及活動型塑「英業達」DNA，使員工認同公司的經營理念，成為一位「英業達人」。內容包括月會、協理級會議、管理論壇、策略會議、軟性/激勵講座、團隊建立等課程或活動。
- (2)階層別課程：依不同階層別同仁的需求規劃管理性課程，並透過會議與日常溝通，提升同仁管理能力、建立共通的溝通語言與管理信念，以提升組織績效。內容包括：英業達 EMBA 精修班、高階主管訓練、進階主管訓練、基礎主管訓練、專業訓練、新人訓練、生產人員訓練等課程。
- (3)功能別課程：提供各類專業知識或技術之基礎、進階課程及講座，滿足員工不同專業所需的職能。內容包含創新、產品技術、研發產製技術、專利智權、產業智能、環安衛等課程。
- (4)語言學校：因應集團國際化的發展及競爭，英業達致力培養具多國語言能力的科技人才。每季開辦英、日語研習班，提供同仁在公司持續語言進修的學習環境，並開辦外語能力專班，即時滿足同仁業務所需。同時每季舉辦內部英、日語檢定，鼓勵同仁通過檢定，獲得實質肯定與加給。
- (5)數位課程：提供同仁 e-Learning 線上學習服務，建構英業達網絡學院，並開放成為員工自主學習的重要媒介，以促進技術能力之改善與創新，進而推動組織學習、提升工作價值及組織競爭力。其內容涵蓋語言、管理與專業各類課程，使員工自主學習不受時間與地點之限制。

#### (四)員工行為守則

本公司於各廠區明定「全球員工行為準則管理辦法」，規範勞資雙方在公平公正基礎上的基本行為準則，身為英業達員工，面對各種工作行為、道德和法律上的問題時，均以創造股東及員工價值，確保社會責任為宗旨，故應在遵守各國家或地區法律及道德標準基本要求前提下，遵守公司各項內部控制體制。每位同仁到職時，必須簽署並遵守，並放置於內部入口網站，全體同仁隨時皆可瀏覽，且定期進行簽署與宣導工作，茲摘要如下：

- (1)維護無性別歧視的健康工作環境。
- (2)所有公司相關機密資訊必須保密。
- (3)員工必須保護於公司內部流通或執行業務時取得之他人個人資料。
- (4)員工須保護智慧財產權。
- (5)員工須遵守著作權的規定。
- (6)不得涉入任何形式的貪汙與賄賂。
- (7)禁止內線交易及遵守利益衝突之迴避。

凡違反以上相關要求，一律處以相關懲處。

為提供全體同仁一個健康、安全和高效率的工作環境，「全球員工行為準則管理辦法」亦規範任何員工或應徵者都不因性別、年紀、種族、膚色、國籍、宗教、殘疾或是其他與英業達合法利益無關的因素而被歧視對待，或是被剝奪人才發展之機會。另外，各廠區備有「員

工申訴制度」，保障員工遭受人權相關侵害時的公正仲裁機制。在大陸廠區，特增設基層員工關懷小組，員工訪談等形式處理員工抱怨，瞭解員工心聲。

#### (五)勞資溝通機制

本公司透過以下各種溝通機制，提供員工即時反應與定期溝通之管道，促進工作氣氛和諧，共創勞資雙贏。

- (1)基層員工與高階主管雙向會談：季會以及不定期舉辦的各項座談會。
- (2)管理政策與業務流程溝通：每月定期舉辦各單位員工代表溝通會議。
- (3)跨部門溝通與勞資溝通：內部入口平臺設有多功能之「員工意見交流區」。
- (4)即時反應問題及資訊諮詢：各單位設立服務諮詢窗口與服務熱線。
- (5)職工福利政策及福利推展：職工福利委員會每月會議及臨時集會。
- (6)基層員工關懷小組：透過員工訪談等形式處理員工抱怨，瞭解員工心聲。

(六)最近年度及截至年報刊印日止，因勞資糾紛所遭受之損失(包括勞工檢查結果違反勞動基準法事項，應列明處分日期、處分字號、違反法規條文、違反法規內容、處分內容)，並揭露目前及未來可能發生之估計金額與因應措施，如無法合理估計者，應說明其無法合理估計之事實。

本公司 108 年勞工檢查結果違反 2 項勞動基準法事項(處分日期-108/08/01、處分字號-北市勞動字第 10860336881 號、違反法規內容-勞動基準法第 32 條第 2 項;勞動基準法第 24 條第 1 項。本公司最近年度及截至年報刊印日止，並無因勞資糾紛所遭受的損失；估計未來在本公司持續且積極推動、貫徹各項員工福利措施的情形下，應無發生勞資糾紛而遭受損失之狀況。

#### 六、重要契約

契約性質	當事人	契約起迄日期	主要內容	限制條款
銷售合約	HP Inc.	1998/6/1 起三年；期滿自動延長一年，其後再期滿者，亦同	接受訂單生產 HP 品牌之筆記型電腦	保密責任
品質合約		同上	依銷售合約之規格生產製造符合 HP 品質要求之筆記型電腦	保密責任
服務及技術支援合約		同上	提供依前開銷售合約所生產製造之 HP 品牌筆記型電腦必要之零組件、售後服務及相關技術支援	保密責任
銷售合約	Hewlett Packard Enterprise Company	2000/12/1 起四年；期滿自動延長一年，其後再期滿者，亦同	接受訂單生產 HP 品牌之伺服器	保密責任
品質合約		同上	依銷售合約之規格生產製造符合 HP 品質要求之伺服器	保密責任

服務及技術支援合約		同上	提供依前開銷售合約所生產製造之 HP 品牌伺服器必要之零組件、售後服務及相關技術支援	保密責任
銷售合約	DELL PRODUCTS L.P.	2008/4/21 起三年，期滿自動延長一年，其後再期滿者，亦同	接受訂單生產 DELL 品牌之筆記型電腦及伺服器	保密責任
銷售合約	Fujitsu Limited	2007/4/1 起五年，期滿自動延長一年，其後再期滿者，亦同	接受訂單生產電腦系統相關產品	保密責任
品質合約		2007/4/1 起生效至雙方同意終止合約	依照合約之規格生產製造符合品質要求之電腦產品	保密責任
聯合授信合約	聯合授信銀行團	2015/10/22~2020/10/22	聯合授信銀行於授信期間內同意依約提供授信額度	無

## 伍、財務概況

### 一、財務資料

#### (一) 最近五年度簡明資產負債表-合併

單位：新台幣千元

年 度 項 目	最近五年度財務資料					*當年度截至 109年3月 31日 財務資料
	104年	105年	106年	107年	108年	
流 動 資 產	133,577,659	136,793,121	168,324,564	167,904,434	152,167,709	156,798,272
不動產、廠房及 設 備	34,660,330	38,666,219	33,351,252	30,324,516	30,729,458	29,717,278
無 形 資 產	872,905	890,024	892,416	885,307	880,774	858,000
其 他 資 產	6,635,579	6,023,853	6,199,595	6,689,665	9,314,912	9,082,293
資 產 總 額	175,746,473	182,373,217	208,767,827	205,803,922	193,092,853	196,455,843
流 動 負 債	分配前	98,771,869	115,082,956	142,830,554	140,692,415	127,046,276
	分配後	103,794,334	120,284,795	148,749,888	146,073,628	131,709,994(註3)
非 流 動 負 債	14,075,755	6,782,999	7,006,659	7,389,990	9,075,349	9,581,251
負 債 總 額	分配前	112,847,624	121,865,955	149,837,213	148,082,405	136,121,625
	分配後	117,870,089	127,067,794	155,756,547	153,463,618	140,785,343(註3)
歸屬於母公司 業 主 之 權 益	56,480,704	54,792,873	55,682,837	55,364,481	55,271,148	53,672,468
股 本	35,874,751	35,874,751	35,874,751	35,874,751	35,874,751	35,874,751
資 本 公 積	2,912,784	2,913,096	2,913,096	2,912,889	2,913,461	2,913,461
保 留 盈 餘	分配前	14,883,819	15,486,313	17,002,536	18,223,198	18,304,941
	分配後	9,861,354	10,284,474	11,083,202	12,841,985	13,641,223(註3)
其 他 權 益	2,809,350	518,713	-107,546	-1,646,357	-1,822,005	-1,769,468
庫 藏 股 票	-	-	-	-	-	-
非 控 制 權 益	6,418,145	5,714,389	3,247,777	2,357,036	1,700,080	760,510
權 益 總 額	分配前	62,898,849	60,507,262	58,930,614	57,721,517	56,971,228
	分配後	57,876,384	55,305,423	53,011,280	52,340,304	52,307,510(註3)

註1：上述各年度(季)財務資料均經會計師查核簽證(核閱)。

註2：本公司另有編製個體財務報告，故另編製最近五年度個體之簡明資產負債表如下。

註3：係 109年3月24 日董事會決議之金額。

## 最近五年度簡明資產負債表-個體

單位：新台幣千元

年 度 項 目	最 近 五 年 度 財 務 資 料				
	104 年	105 年	106 年	107 年	108 年
流 動 資 產	91,631,494	99,131,197	106,190,186	136,725,056	131,882,962
不動產、廠房及設備	5,739,243	12,310,646	12,407,998	11,531,196	13,225,283
無 形 資 產	56,851	73,653	80,691	74,619	71,210
其 他 資 產	38,286,030	35,829,227	35,076,031	31,350,762	31,071,775
資 產 總 額	135,713,618	147,344,723	153,754,906	179,681,633	176,251,230
流動負債	分配前	68,203,221	87,388,360	92,865,658	119,029,566
	分配後	73,225,686	92,590,199	98,784,992	124,410,779
非 流 動 負 債	11,029,693	5,163,490	5,206,411	5,287,586	4,973,349
負債總額	分配前	79,232,914	92,551,850	98,072,069	124,317,152
	分配後	84,255,379	97,753,689	103,991,403	129,698,365
歸屬於母公司業主之權益	56,480,704	54,792,873	55,682,837	55,364,481	55,271,148
股 本	35,874,751	35,874,751	35,874,751	35,874,751	35,874,751
資 本 公 積	2,912,784	2,913,096	2,913,096	2,912,889	2,913,461
保留盈餘	分配前	14,883,819	15,486,313	17,002,536	18,223,198
	分配後	9,861,354	10,284,474	11,083,202	12,841,985
其 他 權 益	2,809,350	518,713	-107,546	-1,646,357	-1,822,005
庫 藏 股 票	-	-	-	-	-
非 控 制 權 益	-	-	-	-	-
權益總額	分配前	56,480,704	54,792,873	55,682,837	55,364,481
	分配後	51,458,239	49,591,034	49,763,503	50,607,430(註2)

註1：上述各年度(季)財務資料均經會計師查核簽證(核閱)。

註2：係 109年3月24 日董事會決議之金額。

## (二) 最近五年度簡明綜合損益表-合併

單位：新台幣千元

年 度 項 目	最 近 五 年 度 財 務 資 料					當年度截至 109年3月 31日 財務資料
	104年	105年	106年	107年	108年	
營 業 收 入	395,470,221	428,466,015	467,512,347	506,884,018	500,952,813	88,679,110
營 業 毛 利	21,705,408	23,957,770	25,039,143	23,881,584	22,831,095	4,195,750
營 業 損 益	5,407,268	8,184,463	8,729,569	7,490,715	6,403,495	253,307
營業外收入及支出	1,776,602	-1,094,554	-1,543,121	642,547	105,566	4,911,925
稅 前 淨 利	7,183,870	7,089,909	7,186,448	8,133,262	6,509,061	5,165,232
繼 續 營 業 單 位 本 期 淨 利	4,975,735	4,971,373	4,337,038	5,318,996	4,836,997	2,934,734
停 業 單 位 損 失	-	-	-	-	-	-
本期淨利（損）	4,975,735	4,971,373	4,337,038	5,318,996	4,836,997	2,934,734
本期其他綜合損益 （稅後淨額）	-245,620	-2,315,310	-659,830	-914,777	-252,094	29,410
本期綜合損益總額	4,730,115	2,656,063	3,677,208	4,404,219	4,584,903	2,964,144
淨 利 歸 屬 於 母 公 司 業 主	5,563,633	5,637,120	6,754,912	6,499,856	5,507,960	3,031,759
淨利歸屬於非控制 權 益	-587,898	-665,747	-2,417,874	-1,180,860	-670,963	-97,025
綜合損益總額歸屬 於 母 公 司 業 主	5,315,880	3,334,322	6,091,803	5,599,822	5,287,308	3,065,038
綜合損益總額歸屬 於 非 控 制 權 益	-585,765	-678,259	-2,414,595	-1,195,603	-702,405	-100,894
每 股 盈 餘	1.55	1.57	1.88	1.81	1.54	0.85

註1：上述各年度(季)財務資料均經會計師查核簽證(核閱)。

註2：本公司另有編製個體財務報告，故另編製最近五年度個體之簡明綜合損益表如下。

## 最近五年度簡明綜合損益表-個體

單位：新台幣千元

年 度 項 目	最 近 五 年 度 財 務 資 料				
	104 年	105 年	106 年	107 年	108 年
營 業 收 入	289,354,169	308,709,688	323,126,751	348,798,356	357,462,052
營 業 毛 利	12,049,443	12,856,696	14,062,611	14,045,103	12,523,082
營 業 損 益	3,801,715	5,219,930	5,558,554	5,607,826	3,619,693
營業外收入及支出	2,781,569	1,305,987	2,353,134	1,984,074	2,411,761
稅 前 淨 利	6,583,284	6,525,917	7,911,688	7,591,900	6,031,454
繼 續 營 業 單 位 本 期 淨 利	5,563,633	5,637,120	6,754,912	6,499,856	5,507,960
停 業 單 位 損 失	-	-	-	-	-
本期淨利（損）	5,563,633	5,637,120	6,754,912	6,499,856	5,507,960
本期其他綜合損益 （稅後淨額）	-247,753	-2,302,798	-663,109	-900,034	-220,652
本期綜合損益總額	5,315,880	3,334,322	6,091,803	5,599,822	5,287,308
淨 利 歸 屬 於 母 公 司 業 主	5,563,633	5,637,120	6,754,912	6,499,856	5,507,960
淨利歸屬於非控制 權 益	-	-	-	-	-
綜合損益總額歸屬 於 母 公 司 業 主	5,315,880	3,334,322	6,091,803	5,599,822	5,287,308
綜合損益總額歸屬 於 非 控 制 權 益	-	-	-	-	-
每 股 盈 餘	1.55	1.57	1.88	1.81	1.54

註1：上述各年度(季)財務資料均經會計師查核簽證(核閱)。

## (三)最近五年度簽證會計師姓名及查核意見

年 度	事 務 所 名 稱	簽 證 會 計 師	查 核 意 見	備 註
104	安侯建業聯合會計師事務所	陳盈如、楊柳鋒	無保留意見	
105	安侯建業聯合會計師事務所	陳盈如、楊柳鋒	無保留意見	
106	安侯建業聯合會計師事務所	林琬琬、楊柳鋒	無保留意見	會計師事務所內部調整
107	安侯建業聯合會計師事務所	林琬琬、楊柳鋒	無保留意見	
108	安侯建業聯合會計師事務所	林琬琬、楊柳鋒	無保留意見	

## 二、最近五年度財務分析

### (一)合併報表財務分析

年 度 分 析 項 目		最 近 五 年 度 財 務 分 析					當年度截至 109年3月 31日 財務資料
		104年	105年	106年	107年	108年	
財務結構 (%)	負債占資產比率	64.21	66.82	71.77	71.95	70.50	72.29
	長期資金占不動產、廠房及設備比率	222.08	174.03	197.71	214.72	214.93	215.41
償債能力 (%)	流動比率	135.24	118.86	117.85	119.34	119.77	118.39
	速動比率	104.37	90.95	89.96	88.69	90.28	76.83
	利息保障倍數	8.86	12.83	6.25	5.60	4.70	21.97
經營能力	應收款項週轉率(次)	6.12	6.48	6.22	5.92	5.54	4.87
	平均收現日數	60	56	59	62	66	75
	存貨週轉率(次)	11.74	12.60	11.82	11.21	11.32	1.76
	應付款項週轉率(次)	5.64	6.34	6.22	6.45	6.47	4.58
	平均銷貨日數	31.09	28.96	30.87	32.56	32.24	207.39
	不動產、廠房及設備週轉率(次)	11.41	11.08	14.02	16.72	16.30	11.94
	總資產週轉率(次)	2.25	2.35	2.24	2.46	2.59	1.81
獲利能力	資產報酬率(%)	3.09	3.05	2.80	3.25	3.13	1.61
	權益報酬率(%)	7.82	8.06	7.26	9.12	8.43	5.27
	占實收資本比率(%)	15.07	22.81	24.33	20.88	17.85	0.71
	營業利益 稅前純益	20.02	19.76	20.03	22.67	18.14	14.40
	純益率(%)	1.26	1.16	0.93	1.05	0.97	3.31
現金流量	每股盈餘(元)	1.55	1.57	1.88	1.81	1.54	0.85
	現金流量比率(%)	17.23	7.58	1.59	-3.93	9.64	13.95
	現金流量允當比率(%)	註3	115.45	73.92	33.25	49.19	46.14
槓桿度	現金再投資比率(%)	0.09	0.03	-0.03	-0.11	0.06	0.19
	營運槓桿度	3.89	2.51	2.93	4.72	6.01	25.47
	財務槓桿度	1.20	1.08	1.19	1.31	1.38	36.05
請說明最近二年度各項財務比率變動原因：(若增減變動未達20%者可免分析)							
1. 現金流量比率：主係期末應收帳款收款增加，營業活動現金流量較前期增加所致。							
2. 現金流量允當比率：主係期末應收帳款收款增加，營業活動現金流量較前期增加所致。							
3. 現金再投資比率：主係期末應收帳款收款增加，營業活動現金流量較前期增加所致。							
4. 營運槓桿度：主係因應中美貿易，增加部分廠區生產設備投資，固定營運成本增加所致。							

註1：上述各年度(季)財務資料均經會計師查核簽證(核閱)。

註2：公司編製個體財務報告者，應另編製公司個體財務比率分析。

註3：採用國際財務報導準則之財務資料不滿五個年度，故不予計算。

註4：上項比率之計算公式，列示於下：

1、財務結構：

負債占資產比率＝負債總額／資產總額。

長期資金占不動產、廠房及設備比率＝（權益總額＋非流動負債）／不動產、廠房及設備淨額。

2、償債能力：

流動比率＝流動資產／流動負債。

速動比率＝（流動資產－存貨－預付費用）／流動負債。

利息保障倍數＝所得稅及利息費用前純益／本期利息支出。

3、經營能力：

應收款項週轉率＝銷貨淨額／各期平均應收款項（包括應收帳款與因營業而產生之應收票據）餘額。

平均收現日數＝365／應收款項週轉率。

存貨週轉率＝銷貨成本／平均存貨額。

應付款項週轉率＝銷貨成本／各期平均應付款項（包括應付帳款與因營業而產生之應付票據）餘額。

平均銷貨日數＝365／存貨週轉率。

不動產、廠房及設備週轉率＝銷貨淨額／平均不動產、廠房及設備淨額。

總資產週轉率＝銷貨淨額／平均資產總額。

4、獲利能力：

資產報酬率＝〔稅後損益＋利息費用×（1－稅率）〕／平均資產總額。

權益報酬率＝稅後損益／平均權益總額。

營業利益（稅前純益）占實收資本比率＝營業利益（稅前純益）／實收資本

純益率＝稅後損益／銷貨淨額。

每股盈餘＝（歸屬於母公司業主之損益－特別股股利）／加權平均已發行股數。

5、現金流量：

現金流量比率＝營業活動淨現金流量／流動負債。

淨現金流量允當比率＝最近五年度營業活動淨現金流量／最近五年度（資本支出＋存貨增加額＋現金股利）。

現金再投資比率＝（營業活動淨現金流量－現金股利）／（不動產、廠房及設備毛額＋長期投資＋其他非流動資產＋營運資金）。

6、槓桿度：

營運槓桿度＝（營業收入淨額－變動營業成本及費用）／營業利益。

財務槓桿度＝營業利益／（營業利益－利息費用）。

## (二)個體報表財務分析

年 度 分 析 項 目		最 近 五 年 度 財 務 分 析				
		104 年	105 年	106 年	107 年	108 年
財務結構(%)	負債占資產比率	58.38	62.81	63.78	69.19	68.64
	長期資金占不動產、廠房及設備比率	1,176.29	487.03	490.73	525.98	455.53
償債能力(%)	流動比率	134.35	113.44	114.35	114.87	113.69
	速動比率	133.02	112.59	111.78	112.98	110.31
	利息保障倍數	36.91	18.25	11.73	7.59	6.00
經營能力	應收款項週轉率(次)	5.56	5.66	5.01	4.76	4.72
	平均收現日數	66	64	73	77	77
	存貨週轉率(次)	307.45	378.68	198.41	144.21	111.91
	應付款項週轉率(次)	5.00	5.43	5.10	4.91	4.52
	平均銷貨日數	1.19	0.96	1.84	2.53	3.26
	不動產、廠房及設備週轉率(次)	50.42	25.08	26.04	30.25	27.03
	總資產週轉率(次)	2.13	2.10	2.10	1.94	2.03
獲利能力	資產報酬率(%)	3.96	4.20	4.89	4.45	3.64
	權益報酬率(%)	9.76	10.13	12.23	11.71	9.96
	占實收資本比率(%)	10.60	14.55	15.49	15.63	10.09
	營業利益稅前純益	18.35	18.19	22.05	21.16	16.81
	純益率(%)	1.92	1.83	2.09	1.86	1.54
	每股盈餘(元)	1.55	1.57	1.88	1.81	1.54
現金流量	現金流量比率(%)	23.40	19.19	-4.91	-5.93	12.88
	現金流量允當比率(%)	註3	142.21	83.5	75.93	83.15
	現金再投資比率(%)	0.14	0.19	-0.15	-0.20	0.15
槓桿度	營運槓桿度	4.01	2.71	3.09	4.34	7.58
	財務槓桿度	1.05	1.08	1.15	1.26	1.50

請說明最近二年度各項財務比率變動原因：(若增減變動未達 20%者可免分析)

1. 利息保障倍數：主係資金成本提高，利息費用增加，致利息保障倍數下降。
2. 存貨週轉率及平均銷貨日數：主係中美貿易衝擊，營業成本上升，存貨週轉率及平均銷貨日數下降。
3. 營業利益佔實收資本比率：主係中美貿易衝擊，營業成本上升，營業利益下降所致。
4. 稅前純益佔實收資本比率：主係中美貿易衝擊，營業成本上升，稅前利益下降所致。
5. 現金流量比率：主係期末應收帳款收款增加，營業活動現金流量較前期增加所致。
6. 現金再投資比率：主係期末應收帳款收款增加，營業活動現金流量較前期增加所致。
7. 營運槓桿度：主係因應中美貿易，增加部分廠區生產設備投資，固定營運成本增加所致。

註1：上述各年度(季)財務資料均經會計師查核簽證(核閱)。

註2：營業活動淨現金流出不予計入。

註3：採用國際財務報導準則之財務資料不滿五個年度，故不予計算。

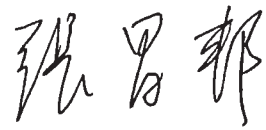
三、最近年度財務報告之審計委員會審查報告

英業達股份有限公司  
審計委員會查核報告

董事會造送本公司民國一〇八年度營業報告書、財務報表及盈餘分派議案等，其中財務報表業經安侯建業聯合會計師事務所林琬琬會計師及楊柳鋒會計師查核簽證竣事並出具查核報告，上述營業報告書、財務報表以及盈餘分派議案經本審計委員會審查認為尚無不符，爰依證券交易法第十四條之四及公司法第二一九條之規定報告如上。

敬請 鑒核

審計委員會召集人：張昌邦



中 華 民 國 一 〇 九 年 三 月 二 十 四 日

#### 四、最近年度經會計師查核簽證之個體財務報告



#### 安侯建業聯合會計師事務所

KPMG

台北市11049信義路5段7號68樓(台北101大樓)  
68F, TAIPEI 101 TOWER, No. 7, Sec. 5,  
Xinyi Road, Taipei, 11049, Taiwan, R.O.C.

Telephone 電話 + 886 (2) 8101 6666

Fax 傳真 + 886 (2) 8101 6667

Internet 網址 kpmg.com/tw

### 會計師查核報告

英業達股份有限公司董事會 公鑒：

#### 查核意見

英業達股份有限公司民國一〇八年及一〇七年十二月三十一日之資產負債表，暨民國一〇八年及一〇七年一月一日至十二月三十一日之綜合損益表、權益變動表及現金流量表，以及個體財務報告附註(包括重大會計政策彙總)，業經本會計師查核竣事。

依本會計師之意見，上開個體財務報告在所有重大方面係依照證券發行人財務報告編製準則編製，足以允當表達英業達股份有限公司民國一〇八年及一〇七年十二月三十一日之財務狀況，暨民國一〇八年及一〇七年一月一日至十二月三十一日之財務績效及現金流量。

#### 查核意見之基礎

本會計師係依照會計師查核簽證財務報表規則及一般公認審計準則執行查核工作。本會計師於該等準則下之責任將於會計師查核個體財務報告之責任段進一步說明。本會計師所隸屬事務所受獨立性規範之人員已依會計師職業道德規範，與英業達股份有限公司保持超然獨立，並履行該規範之其他責任。本會計師相信已取得足夠及適切之查核證據，以作為表示查核意見之基礎。

#### 關鍵查核事項

關鍵查核事項係指依本會計師之專業判斷，對英業達股份有限公司民國一〇八年度個體財務報告之查核最為重要之事項。該等事項已於查核個體財務報告整體及形成查核意見之過程中予以因應，本會計師並不對該等事項單獨表示意見。本會計師判斷應溝通在查核報告上之關鍵查核事項如下：

##### 一、存貨評價

有關存貨評價之會計政策、會計估計及假設不確定性請詳個體財務報告附註四(七)及附註五(一)；存貨評估之說明，請詳個體財務報告附註六(五)。

##### 關鍵查核事項之說明：

因產品設計及訂單生產而備料或預估未來訂單而預先備料，後續可能因訂單取消或變更、或變更使用產品零件或用量，致原物料有呆滯過時情形，而造成存貨有跌價之風險，因此，存貨評價為本會計師執行英業達股份有限公司財務報表查核重要的評估事項之一。

因應之查核程序：

本會計師對上述關鍵查核事項之主要查核程序包括：評估存貨評價政策合宜性；測試公司是否依會計政策執行存貨評價；測試公司存貨庫齡變動表；依公司政策重新計算呆滯跌價損失之估列。

#### **管理階層與治理單位對個體財務報告之責任**

管理階層之責任係依照證券發行人財務報告編製準則編製允當表達之個體財務報告，且維持與個體財務報告編製有關之必要內部控制，以確保個體財務報告未存有導因於舞弊或錯誤之重大不實表達。

於編製個體財務報告時，管理階層之責任亦包括評估英業達股份有限公司繼續經營之能力、相關事項之揭露，以及繼續經營會計基礎之採用，除非管理階層意圖清算英業達股份有限公司或停止營業，或除清算或停業外別無實際可行之其他方案。

英業達股份有限公司之治理單位(含審計委員會)負有監督財務報導流程之責任。

#### **會計師查核個體財務報告之責任**

本會計師查核個體財務報告之目的，係對個體財務報告整體是否存有導因於舞弊或錯誤之重大不實表達取得合理確信，並出具查核報告。合理確信係高度確信，惟依照一般公認審計準則執行之查核工作無法保證必能偵出個體財務報告存有之重大不實表達。不實表達可能導因於舞弊或錯誤。如不實表達之個別金額或彙總數可合理預期將影響個體財務報告使用者所作之經濟決策，則被認為具有重大性。

本會計師依照一般公認審計準則查核時，運用專業判斷並保持專業上之懷疑。本會計師亦執行下列工作：

- 1.辨認並評估個體財務報告導因於舞弊或錯誤之重大不實表達風險；對所評估之風險設計及執行適當之因應對策；並取得足夠及適切之查核證據以作為查核意見之基礎。因舞弊可能涉及共謀、偽造、故意遺漏、不實聲明或踰越內部控制，故未偵出導因於舞弊之重大不實表達之風險高於導因於錯誤者。
- 2.對與查核攸關之內部控制取得必要之瞭解，以設計當時情況下適當之查核程序，惟其目的非對英業達股份有限公司內部控制之有效性表示意見。
- 3.評估管理階層所採用會計政策之適當性，及其所作會計估計與相關揭露之合理性。
- 4.依據所取得之查核證據，對管理階層採用繼續經營會計基礎之適當性，以及使英業達股份有限公司繼續經營之能力可能產生重大疑慮之事件或情況是否存在重大不確定性，作出結論。本會計師若認為該等事件或情況存在重大不確定性，則須於查核報告中提醒個體財務報告使用者注意個體財務報告之相關揭露，或於該等揭露係屬不適當時修正查核意見。本會計師之結論係以截至查核報告日所取得之查核證據為基礎。惟未來事件或情況可能導致英業達股份有限公司不再具有繼續經營之能力。
- 5.評估個體財務報告(包括相關附註)之整體表達、結構及內容，以及個體財務報告是否允當表達相關交易及事件。

6.對於採用權益法之被投資公司之財務資訊取得足夠及適切之查核證據，以對個體財務報告表示意見。本會計師負責查核案件之指導、監督及執行，並負責形成英業達股份有限公司之查核意見。

本會計師與治理單位溝通之事項，包括所規劃之查核範圍及時間，以及重大查核發現(包括於查核過程中所辨認之內部控制顯著缺失)。

本會計師亦向治理單位提供本會計師所隸屬事務所受獨立性規範之人員已遵循會計師職業道德規範中有關獨立性之聲明，並與治理單位溝通所有可能被認為會影響會計師獨立性之關係及其他事項(包括相關防護措施)。

本會計師從與治理單位溝通之事項中，決定對英業達股份有限公司民國一〇八年度個體財務報告查核之關鍵查核事項。本會計師於查核報告中敘明該等事項，除非法令不允許公開揭露特定事項，或在極罕見情況下，本會計師決定不於查核報告中溝通特定事項，因可合理預期此溝通所產生之負面影響大於所增進之公眾利益。

安侯建業聯合會計師事務所



會計師：



證券主管機關：(88)台財證(六)第18311號

核准簽證文號：(90)台財證(六)字第166967號

民國一〇九年三月二十四日



民國一〇八年十二月三十一日

單位：新台幣千元

		108.12.31		107.12.31	
		金額	%	金額	%
<b>資產</b>					
<b>流動資產：</b>					
1100	現金及約當現金(附註四及六(一))	\$ 4,698,660	3	2,373,511	1
1110	透過損益按公允價值衡量之金融資產－流動(附註四及六(二))	182,104	-	71,557	-
1120	透過其他綜合損益按公允價值衡量之金融資產－流動(附註四及六(二))	1,194,430	1	479,397	-
1170	應收帳款淨額(附註四及六(三))	46,901,062	27	48,804,422	27
1180	應收帳款－關係人淨額(附註四、六(三)及七)	27,188,723	15	28,667,039	16
1200	其他應收款(附註四、六(四)及七)	47,453,959	27	52,978,971	30
1310	存貨－製造業(附註四及六(五))	3,878,921	2	2,183,875	1
1479	其他流動資產－其他(附註四及六(十))	385,103	-	1,166,284	1
		131,882,962	75	136,725,056	76
<b>非流動資產：</b>					
1517	透過其他綜合損益按公允價值衡量之金融資產－非流動(附註四及六(二))	2,074,739	1	312,865	-
1550	採用權益法之投資(附註四及六(六))	27,383,652	16	29,375,472	16
1600	不動產、廠房及設備(附註四及六(七))	13,225,283	7	11,531,196	7
1755	使用權資產(附註四及六(八))	13,036	-	-	-
1780	無形資產(附註四及六(九))	71,210	-	74,619	-
1900	其他非流動資產(附註四、六(十)、六(十五)、七及八)	1,600,348	1	1,662,425	1
		44,368,268	25	42,956,577	24
<b>負債及權益</b>					
<b>流動負債：</b>					
	短期借款(附註六(十一))	2100		2100	
	透過損益按公允價值衡量之金融負債－流動(附註四及六(二))	2120		2120	
	合約負債－流動(附註六(十八))	2130		2130	
	應付帳款	2170		2170	
	應付帳款－關係人(附註七)	2180		2180	
	本期所得稅負債	2230		2230	
	其他應付款(附註七)	2200		2200	
	租賃負債－流動(附註六(十二))	2280		2280	
	一年或一營業週期內到期長期借款(附註六(十一))	2322		2322	
	其他流動負債－其他	2399		2399	
<b>非流動負債：</b>					
	長期借款(附註六(十一))	2540		2540	
	租賃負債－非流動(附註六(十二))	2580		2580	
	淨確定福利負債－非流動(附註四及六(十四))	2640		2640	
	其他非流動負債－其他(附註四及六(十五))	2670		2670	
<b>負債總計</b>					
		3110		3110	
	普通股股本(附註六(十六))	3200		3200	
	資本公積(附註六(十六))				
	保留盈餘(附註六(十六))：				
	法定盈餘公積	3310		3310	
	特別盈餘公積	3320		3320	
	未分配盈餘	3350		3350	
	其他權益(附註六(十六))	3400		3400	
<b>權益總計</b>					
	負債及權益總計	\$ 176,251,230	100	179,681,633	100



董事長：卓桐華

經理人：巫永財



(附註四及六) 個體財務報告附註

會計主管：游進寶



## 英業達股份有限公司

## 綜合損益表

民國一〇八年及一〇七年一月一日至十二月三十一日

單位：新台幣千元

	108年度		107年度	
	金額	%	金額	%
4110 銷貨收入(附註四、六(十八)及七)	\$ 357,462,052	100	348,798,356	100
5000 營業成本(附註四、六(五)及七)	344,938,970	96	334,753,253	96
營業毛利	12,523,082	4	14,045,103	4
5910 減：未實現銷貨損益(附註七)	14,174	-	18,889	-
5920 加：已實現銷貨損益(附註七)	18,889	-	13,751	-
營業毛利	12,527,797	4	14,039,965	4
營業費用(附註四(十七))：				
6100 推銷費用	1,512,265	-	1,595,103	-
6200 管理費用	1,804,654	1	1,794,062	1
6300 研究發展費用	5,586,067	2	5,036,707	1
6450 預期信用減損損失(利益)	5,118	-	6,267	-
營業費用合計	8,908,104	3	8,432,139	2
營業淨利	3,619,693	1	5,607,826	2
營業外收入及支出(附註四、六(六)及六(二十))				
7010 其他收入	68,002	-	63,464	-
7020 其他利益及損失	584,691	-	1,093,732	-
7050 財務成本	(1,207,015)	-	(1,151,655)	-
7775 採用權益法認列之子公司、關聯企業及合資損失之份額	2,966,083	1	1,978,533	-
營業外收入及支出合計	2,411,761	1	1,984,074	-
7900 繼續營業部門稅前淨利	6,031,454	2	7,591,900	2
7950 減：所得稅費用(附註四及六(十五))	523,494	-	1,092,044	-
8200 本期淨利	5,507,960	2	6,499,856	2
其他綜合損益：				
8310 不重分類至損益之項目				
8311 確定福利計畫之再衡量數	(50,641)	-	(15,243)	-
8316 透過其他綜合損益按公允價值衡量之權益工具投資未實現評價損益	830,368	-	(844,849)	-
8330 採用權益法認列之子公司、關聯企業及合資之其他綜合損益之份額	4,377	-	(25,100)	-
一不重分類至損益之項目				
8349 減：與不重分類之項目相關之所得稅	(10,128)	-	(3,049)	-
不重分類至損益之項目合計	794,232	-	(882,143)	-
8360 後續可能重分類至損益之項目				
8361 國外營運機構財務報表換算之兌換差額	(32,310)	-	47,215	-
8380 採用權益法認列之子公司、關聯企業及合資之其他綜合損益之份額-可能重分類至損益之項目	(982,574)	-	(65,106)	-
8399 減：與可能重分類之項目相關之所得稅	-	-	-	-
後續可能重分類至損益之項目合計	(1,014,884)	-	(17,891)	-
本期其他綜合損益(稅後淨額)	(220,652)	-	(900,034)	-
8500 本期綜合損益總額	\$ 5,287,308	2	\$ 5,599,822	2
每股盈餘(元)(附註四及六(十七))				
9750 基本每股盈餘(單位：新台幣元)	\$ 1.54		\$ 1.81	
9850 稀釋每股盈餘(單位：新台幣元)	\$ 1.53		\$ 1.80	

(請詳閱後附個體財務報告附註)

董事長：卓桐華



經理人：巫永財



會計主管：游進寶





民國一〇八年及一〇七年一月一日至十二月三十一日

單位：新台幣千元

民國一〇七年一月一日餘額	追溯適用新準則之調整數	民國一〇七年一月一日重編後餘額	本期淨利	本期其他綜合損益	本期綜合損益總額	盈餘指撥及分配：	其他權益項目					
							國外營運機構財務報表換算之兌換差	透過其他綜合損益按公允價值衡量之金融資產未實現損益	備供出售金融商品未實現(損)益	權益總額		
股本	資本公積	法定盈餘公積	保留盈餘	未分配盈餘								
普通股												
股 本												
\$ 35,874,751	2,913,096	9,474,128	-	7,528,408	(972,359)	-	864,813				55,682,837	
-	-	-	-	647,702	-	218,474	(864,813)				1,363	
35,874,751	2,913,096	9,474,128	-	8,176,110	(972,359)	218,474	-				55,684,200	
-	-	-	-	6,499,856	-	-	-				6,499,856	
-	-	-	-	(7,562)	(17,891)	(874,581)	-				(900,034)	
-	-	-	-	6,492,294	(17,891)	(874,581)	-				5,599,822	
-	-	675,491	-	(675,491)	-	-	-				-	
-	-	-	107,546	(107,546)	-	-	-				-	
-	-	-	-	(5,919,334)	-	-	-				(5,919,334)	
-	(207)	-	-	-	-	-	-				(207)	
35,874,751	2,912,889	10,149,619	107,546	7,966,033	(990,250)	(656,107)	-				55,364,481	
-	-	-	-	5,507,960	-	-	-				5,507,960	
-	-	-	-	(24,968)	(1,014,884)	819,200	-				(220,652)	
-	-	-	-	5,482,992	(1,014,884)	819,200	-				5,287,308	
-	-	649,986	-	(649,986)	-	-	-				-	
-	-	-	1,538,811	(1,538,811)	-	-	-				-	
-	-	-	-	(5,381,213)	-	-	-				(5,381,213)	
-	572	-	-	-	-	-	-				572	
-	-	-	-	(20,036)	-	20,036	-				-	
\$ 35,874,751	2,913,461	10,799,605	1,646,357	5,858,979	(2,005,134)	183,129	-				55,271,148	

民國一〇八年十二月三十一日餘額

民國一〇八年十二月三十一日餘額

民國一〇八年十二月三十一日餘額

民國一〇八年十二月三十一日餘額

民國一〇八年十二月三十一日餘額

民國一〇八年十二月三十一日餘額

民國一〇八年十二月三十一日餘額

民國一〇八年十二月三十一日餘額

民國一〇八年十二月三十一日餘額

民國一〇八年十二月三十一日餘額

民國一〇八年十二月三十一日餘額

民國一〇八年十二月三十一日餘額

民國一〇八年十二月三十一日餘額

民國一〇八年十二月三十一日餘額

民國一〇八年十二月三十一日餘額

民國一〇八年十二月三十一日餘額

民國一〇八年十二月三十一日餘額

民國一〇八年十二月三十一日餘額

民國一〇八年十二月三十一日餘額

民國一〇八年十二月三十一日餘額

民國一〇八年十二月三十一日餘額

民國一〇八年十二月三十一日餘額

民國一〇八年十二月三十一日餘額

民國一〇八年十二月三十一日餘額

民國一〇八年十二月三十一日餘額

民國一〇八年十二月三十一日餘額

民國一〇八年十二月三十一日餘額

民國一〇八年十二月三十一日餘額

民國一〇八年十二月三十一日餘額

民國一〇八年十二月三十一日餘額

民國一〇八年十二月三十一日餘額

民國一〇八年十二月三十一日餘額

民國一〇八年十二月三十一日餘額

民國一〇八年十二月三十一日餘額

民國一〇八年十二月三十一日餘額

民國一〇八年十二月三十一日餘額

民國一〇八年十二月三十一日餘額

民國一〇八年十二月三十一日餘額

民國一〇八年十二月三十一日餘額

民國一〇八年十二月三十一日餘額

民國一〇八年十二月三十一日餘額

民國一〇八年十二月三十一日餘額

民國一〇八年十二月三十一日餘額

民國一〇八年十二月三十一日餘額

民國一〇八年十二月三十一日餘額

民國一〇八年十二月三十一日餘額

民國一〇八年十二月三十一日餘額

民國一〇八年十二月三十一日餘額

民國一〇八年十二月三十一日餘額

民國一〇八年十二月三十一日餘額

民國一〇八年十二月三十一日餘額

民國一〇八年十二月三十一日餘額

民國一〇八年十二月三十一日餘額

民國一〇八年十二月三十一日餘額

民國一〇八年十二月三十一日餘額

民國一〇八年十二月三十一日餘額

民國一〇八年十二月三十一日餘額

民國一〇八年十二月三十一日餘額

民國一〇八年十二月三十一日餘額

民國一〇八年十二月三十一日餘額

民國一〇八年十二月三十一日餘額

民國一〇八年十二月三十一日餘額

民國一〇八年十二月三十一日餘額

民國一〇八年十二月三十一日餘額

民國一〇八年十二月三十一日餘額

民國一〇八年十二月三十一日餘額

民國一〇八年十二月三十一日餘額

民國一〇八年十二月三十一日餘額

民國一〇八年十二月三十一日餘額

民國一〇八年十二月三十一日餘額

民國一〇八年十二月三十一日餘額

民國一〇八年十二月三十一日餘額

民國一〇八年十二月三十一日餘額

民國一〇八年十二月三十一日餘額

民國一〇八年十二月三十一日餘額

民國一〇八年十二月三十一日餘額

民國一〇八年十二月三十一日餘額

民國一〇八年十二月三十一日餘額

民國一〇八年十二月三十一日餘額

民國一〇八年十二月三十一日餘額

民國一〇八年十二月三十一日餘額

民國一〇八年十二月三十一日餘額

民國一〇八年十二月三十一日餘額

民國一〇八年十二月三十一日餘額

民國一〇八年十二月三十一日餘額

民國一〇八年十二月三十一日餘額

民國一〇八年十二月三十一日餘額

民國一〇八年十二月三十一日餘額

民國一〇八年十二月三十一日餘額

民國一〇八年十二月三十一日餘額

民國一〇八年十二月三十一日餘額

民國一〇八年十二月三十一日餘額

民國一〇八年十二月三十一日餘額

民國一〇八年十二月三十一日餘額

民國一〇八年十二月三十一日餘額

民國一〇八年十二月三十一日餘額

民國一〇八年十二月三十一日餘額

民國一〇八年十二月三十一日餘額

民國一〇八年十二月三十一日餘額

民國一〇八年十二月三十一日餘額

民國一〇八年十二月三十一日餘額

民國一〇八年十二月三十一日餘額

民國一〇八年十二月三十一日餘額

民國一〇八年十二月三十一日餘額

民國一〇八年十二月三十一日餘額

民國一〇八年十二月三十一日餘額

民國一〇八年十二月三十一日餘額

民國一〇八年十二月三十一日餘額

民國一〇八年十二月三十一日餘額

民國一〇八年十二月三十一日餘額

民國一〇八年十二月三十一日餘額

民國一〇八年十二月三十一日餘額

民國一〇八年十二月三十一日餘額

民國一〇八年十二月三十一日餘額

民國一〇八年十二月三十一日餘額

民國一〇八年十二月三十一日餘額

民國一〇八年十二月三十一日餘額

民國一〇八年十二月三十一日餘額

民國一〇八年十二月三十一日餘額

民國一〇八年十二月三十一日餘額

民國一〇八年十二月三十一日餘額

民國一〇八年十二月三十一日餘額

民國一〇八年十二月三十一日餘額

民國一〇八年十二月三十一日餘額

民國一〇八年十二月三十一日餘額

民國一〇八年十二月三十一日餘額

民國一〇八年十二月三十一日餘額

民國一〇八年十二月三十一日餘額

民國一〇八年十二月三十一日餘額

民國一〇八年十二月三十一日餘額

民國一〇八年十二月三十一日餘額

民國一〇八年十二月三十一日餘額

民國一〇八年十二月三十一日餘額

民國一〇八年十二月三十一日餘額

民國一〇八年十二月三十一日餘額

民國一〇八年十二月三十一日餘額

民國一〇八年十二月三十一日餘額

民國一〇八年十二月三十一日餘額

民國一〇八年十二月三十一日餘額

民國一〇八年十二月三十一日餘額

民國一〇八年十二月三十一日餘額

民國一〇八年十二月三十一日餘額

民國一〇八年十二月三十一日餘額

民國一〇八年十二月三十一日餘額

民國一〇八年十二月三十一日餘額

民國一〇八年十二月三十一日餘額

民國一〇八年十二月三十一日餘額

民國一〇八年十二月三十一日餘額

民國一〇八年十二月三十一日餘額

民國一〇八年十二月三十一日餘額

民國一〇八年十二月三十一日餘額

民國一〇八年十二月三十一日餘額

民國一〇八年十二月三十一日餘額

民國一〇八年十二月三十一日餘額

民國一〇八年十二月三十一日餘額

民國一〇八年十二月三十一日餘額

民國一〇八年十二月三十一日餘額

民國一〇八年十二月三十一日餘額

民國一〇八年十二月三十一日餘額

民國一〇八年十二月三十一日餘額

民國一〇八年十二月三十一日餘額

民國一〇八年十二月三十一日餘額

民國一〇八年十二月三十一日餘額

民國一〇八年十二月三十一日餘額

民國一〇八年十二月三十一日餘額

民國一〇八年十二月三十一日餘額

民國一〇八年十二月三十一日餘額

民國一〇八年十二月三十一日餘額

民國一〇八年十二月三十一日餘額

民國一〇八年十二月三十一日餘額

民國一〇八年十二月三十一日餘額

民國一〇八年十二月三十一日餘額

民國一〇八年十二月三十一日餘額

民國一〇八年十二月三十一日餘額

民國一〇八年十二月三十一日餘額

民國一〇八年十二月三十一日餘額

民國一〇八年十二月三十一日餘額

民國一〇八年十二月三十一日餘額

民國一〇八年十二月三十一日餘額

民國一〇八年十二月三十一日餘額

民國一〇八年十二月三十一日餘額

民國一〇八年十二月三十一日餘額

民國一〇八年十二月三十一日餘額

民國一〇八年十二月三十一日餘額

民國一〇八年十二月三十一日餘額

民國一〇八年十二月三十一日餘額

民國一〇八年十二月三十一日餘額

民國一〇八年十二月三十一日餘額

民國一〇八年十二月三十一日餘額

民國一〇八年十二月三十一日餘額

民國一〇八年十二月三十一日餘額

民國一〇八年十二月三十一日餘額

民國一〇八年十二月三十一日餘額

民國一〇八年十二月三十一日餘額

民國一〇八年十二月三十一日餘額

民國一〇八年十二月三十一日餘額

民國一〇八年十二月三十一日餘額

民國一〇八年十二月三十一日餘額

民國一〇八年十二月三十一日餘額

民國一〇八年十二月三十一日餘額

民國一〇八年十二月三十一日餘額

民國一〇八年十二月三十一日餘額

民國一〇八年十二月三十一日餘額

民國一〇八年十二月三十一日餘額

民國一〇八年十二月三十一日餘額

民國一〇八年十二月三十一日餘額

民國一〇八年十二月三十一日餘額

民國一〇八年十二月三十一日餘額

民國一〇八年十二月三十一日餘額

民國一〇八年十二月三十一日餘額

民國一〇八年十二月三十一日餘額

民國一〇八年十二月三十一日餘額

民國一〇八年十二月三十一日餘額

民國一〇八年十二月三十一日餘額

民國一〇八年十二月三十一日餘額

民國一〇八年十二月三十一日餘額

民國一〇八年十二月三十一日餘額

民國一〇八年十二月三十一日餘額

民國一〇八年十二月三十一日餘額

民國一〇八年十二月三十一日餘額

民國一〇八年十二月三十一日餘額

民國一〇八年十二月三十一日餘額

民國一〇八年十二月三十一日餘額

民國一〇八年十二月三十一日餘額

民國一〇八年十二月三十一日餘額

民國一〇八年十二月三十一日餘額

民國一〇八年十二月三十一日餘額

民國一〇八年十二月三十一日餘額

民國一〇八年十二月三十一日餘額

民國一〇八年十二月三十一日餘額

民國一〇八年十二月三十一日餘額

民國一〇八年十二月三十一日餘額

民國一〇八年十二月三十一日餘額

民國一〇八年十二月三十一日餘額

民國一〇八年十二月三十一日餘額

民國一〇八年十二月三十一日餘額

民國一〇八年十二月三十一日餘額

民國一〇八年十二月三十一日餘額

民國一〇八年十二月三十一日餘額

民國一〇八年十二月三十一日餘額

民國一〇八年十二月三十一日餘額

民國一〇八年十二月三十一日餘額

民國一〇八年十二月三十一日餘額

民國一〇八年十二月三十一日餘額

民國一〇八年十二月三十一日餘額

民國一〇八年十二月三十一日餘額

民國一〇八年十二月三十一日餘額

民國一〇八年十二月三十一日餘額

民國一〇八年十二月三十一日餘額

民國一〇八年十二月三十一日餘額

民國一〇八年十二月三十一日餘額

民國一〇八年十二月三十一日餘額

民國一〇八年十二月三十一日餘額

民國一〇八年十二月三十一日餘額

民國一〇八年十二月三十一日餘額

民國一〇八年十二月三十一日餘額

民國一〇八年十二月三十一日餘額

民國一〇八年十二月三十一日餘額

民國一〇八年十二月三十一日餘額

民國一〇八年十二月三十一日餘額

民國一〇八年十二月三十一日餘額

民國一〇八年十二月三十一日餘額

民國一〇八年十二月三十一日餘額

民國一〇八年十二月三十一日餘額

民國一〇八年十二月三十一日餘額

民國一〇八年十二月三十一日餘額

民國一〇八年十二月三十一日餘額

民國一〇八年十二月三十一日餘額

民國一〇八年十二月三十一日餘額

民國一〇八年十二月三十一日餘額

民國一〇八年十二月三十一日餘額

民國一〇八年十二月三十一日餘額

民國一〇八年十二月三十一日餘額

民國一〇八年十二月三十一日餘額

民國一〇八年十二月三十一日餘額

民國一〇八年十二月三十一日餘額

民國一〇八年十二月三十一日餘額

民國一〇八年十二月三十一日餘額

民國一〇八年十二月三十一日餘額

民國一〇八年十二月三十一日餘額

民國一〇八年十二月三十一日餘額

民國一〇八年十二月三十一日餘額

民國一〇八年十二月三十一日餘額

民國一〇八年十二月三十一日餘額

民國一〇八年十二月三十一日餘額

民國一〇八年十二月三十一日餘額

民國一〇八年十二月三十一日餘額

民國一〇八年十二月三十一日餘額

民國一〇八年十二月三十一日餘額

民國一〇八年十二月三十一日餘額

民國一〇八年十二月三十一日餘額

民國一〇八年十二月三十一日餘額

民國一〇八年十二月三十一日餘額

民國一〇八年十二月三十一日餘額

民國一〇八年十二月三十一日餘額

民國一〇八年十二月三十一日餘額

民國一〇八年十二月三十一日餘額

民國一〇八年十二月三十一日餘額

民國一〇八年十二月三十一日餘額

民國一〇八年十二月三十一日餘額

民國一〇八年十二月三十一日餘額

民國一〇八年十二月三十一日餘額

民國一〇八年十二月三十一日餘額

民國一〇八年十二月三十一日餘額

民國一〇八年十二月三十一日餘額

民國一〇八年十二月三十一日餘額

民國一〇八年十二月三十一日餘額

民國一〇八年十二月三十一日餘額

民國一〇八年十二月三十一日餘額

民國一〇八年十二月三十一日餘額

民國一〇八年十二月三十一日餘額

民國一〇八年十二月三十一日餘額

民國一〇八年十二月三十一日餘額

民國一〇八年十二月三十一日餘額

民國一〇八年十二月三十一日餘額

民國一〇八年十二月三十一日餘額

民國一〇八年十二月三十一日餘額

民國一〇八年十二月三十一日餘額

民國一〇八年十二月三十一日餘額

民國一〇八年十二月三十一日餘額

民國一〇八年十二月三十一日餘額

民國一〇八年十二月三十一日餘額

民國一〇八年十二月三十一日餘額

民國一〇八年十二月三十一日餘

民國一〇七年一月一日餘額

追溯適用新準則之調整數

民國一〇七年一月一日重編後餘額

本期淨利

本期其他綜合損益

本期綜合損益總額

盈餘指撥及分配：

提列法定盈餘公積

提列特別盈餘公積

普通股現金股利

其他資本公積變動：

採用權益法認列之關聯企業及合資之變動數

民國一〇七年十二月三十一日餘額

本期淨利

本期其他綜合損益

本期綜合損益總額

盈餘指撥及分配：

提列法定盈餘公積

提列特別盈餘公積

普通股現金股利

其他資本公積變動：

採用權益法認列之關聯企業及合資之變動數

處分透過其他綜合損益按公允價值衡量之權益工具

民國一〇八年十二月三十一日餘額



董事長：卓桐華

(會計師複核附屬團體財務報告附註)

經理人：巫永財



會計主管：游進寶

民國一〇八年及一〇七年一月一日至十二月三十一日

單位:新台幣千元

	108年度	107年度
<b>營業活動之現金流量：</b>		
本期稅前淨利	\$ 6,031,454	7,591,900
<b>調整項目：</b>		
收益費損項目		
折舊費用	408,792	347,395
攤銷費用	667,744	542,980
預期信用減損損失	5,118	6,267
利息費用	1,207,015	1,151,655
利息收入	(68,002)	(63,464)
股利收入	(20,301)	(28,866)
採用權益法認列之子公司、關聯企業及合資利益之份額	(2,966,083)	(1,978,533)
處分及報廢不動產、廠房及設備(利益)損失	(248)	7,218
處分待出售非流動資產利益	(628,983)	-
處分投資利益	-	(64)
未實現外幣兌換損失(利益)	747,858	(253,809)
收益費損項目合計	(647,090)	(269,221)
<b>與營業活動相關之資產／負債變動數：</b>		
與營業活動相關之資產之淨變動：		
強制透過損益按公允價值衡量之金融資產(增加)減少	(113,791)	40,555
應收帳款減少(增加)	2,404,374	(9,178,676)
其他應收款減少(增加)	4,559,761	(24,117,175)
存貨(增加)減少	(1,695,046)	153,267
其他流動資產減少(增加)	437,151	(60,079)
與營業活動相關之資產之淨變動合計	5,592,449	(33,162,108)
與營業活動相關之負債之淨變動：		
持有供交易之金融負債增加(減少)	103,217	(16,711)
合約負債(減少)增加	(295,612)	547,683
應付帳款增加	2,804,027	14,829,831
其他應付款(減少)增加	(445,168)	444,183
其他流動負債減少	(553,622)	(1,619,093)
淨確定福利負債減少	(44,055)	(39,212)
與營業活動相關之負債之淨變動合計	1,568,787	14,146,681
與營業活動相關之資產及負債之淨變動合計	7,161,236	(19,015,427)
調整項目合計	6,514,146	(19,284,648)
營運產生之現金流入(流出)	12,545,600	(11,692,748)
收取之利息	67,911	63,445
收取之股利	4,026,222	5,849,682
支付之利息	(1,279,274)	(1,068,934)
支付之所得稅	(423,450)	(207,354)
<b>營業活動之淨現金流入(流出)</b>	<b>14,937,009</b>	<b>(7,055,909)</b>

董事長：卓桐華



(請詳閱後附個體財務報告附註)

經理人：巫永財



會計主管：游進寶



## 英業達股份有限公司

## 現金流量表(續)

民國一〇八年及一〇七年一月一日起至十二月三十一日

單位:新台幣千元

	108年度	107年度
<b>投資活動之現金流量：</b>		
取得透過其他綜合損益按公允價值衡量之金融資產	(1,699,658)	-
處分透過其他綜合損益按公允價值衡量之金融資產	29,964	-
透過其他綜合損益按公允價值衡量之金融資產減資退回股款	26,400	2,765
取得採用權益法之投資	(57,954)	-
處分採用權益法之投資	-	64
採用權益法之被投資公司清算退回股款	-	13,660
處分待出售非流動資產價款	931,655	-
取得不動產、廠房及設備	(2,016,289)	(241,683)
處分不動產、廠房及設備	248	2,554
取得無形資產	(225,618)	(252,421)
處分無形資產	-	127
其他非流動資產增加	(353,905)	(619,095)
<b>投資活動之淨現金流出</b>	<b>(3,365,157)</b>	<b>(1,094,029)</b>
<b>籌資活動之現金流量：</b>		
短期借款減少增加	(3,602,533)	11,233,940
舉借長期借款	-	12,145,000
償還長期借款	(250,000)	(12,145,000)
其他非流動負債增加	-	3,742
其他非流動負債減少	(8,676)	-
發放現金股利	(5,381,213)	(5,919,334)
租賃本金償還	(4,281)	-
<b>籌資活動之淨現金(流出)流入</b>	<b>(9,246,703)</b>	<b>5,318,348</b>
<b>本期現金及約當現金增加(減少)數</b>	<b>2,325,149</b>	<b>(2,831,590)</b>
<b>期初現金及約當現金餘額</b>	<b>2,373,511</b>	<b>5,205,101</b>
<b>期末現金及約當現金餘額</b>	<b>\$ 4,698,660</b>	<b>2,373,511</b>

董事長：卓桐華



(請詳閱後附個體財務報告附註)

經理人：巫永財



會計主管：游進寶



**英業達股份有限公司**  
**個體財務報告附註**  
**民國一〇八年度及一〇七年度**  
(除另有註明者外，所有金額均以新台幣千元為單位)

**一、公司沿革**

英業達股份有限公司(以下簡稱本公司)於民國六十四年成立，主要經營電腦產品之製造、加工及買賣業務，註冊地址為台北市士林區後港街66號。並於民國八十五年十一月股票正式掛牌上市。

**二、通過財務報告之日期及程序**

本個體財務報告已於民國一〇九年三月二十四日經董事會通過發佈。

**三、新發布及修訂準則及解釋之適用**

(一)已採用金融監督管理委員會認可之新發布及修訂後準則及解釋之影響

本公司自民國一〇八年起全面採用經金融監督管理委員會（以下簡稱金管會）認可並於民國一〇八年生效之國際財務報導準則編製個體財務報告。相關新發布、修正及修訂之準則及解釋彙列如下：

新發布／修正／修訂準則及解釋	國際會計準則理事會發布之生效日
國際財務報導準則第16號「租賃」	2019年1月1日
國際財務報導解釋第23號「所得稅務處理之不確定性」	2019年1月1日
國際財務報導準則第9號之修正「具有負補償之提前還款特性」	2019年1月1日
國際會計準則第19號之修正「計畫修正、縮減或清償」	2019年1月1日
國際會計準則第28號之修正「對關聯企業及合資之長期權益」	2019年1月1日
國際財務報導準則2015-2017週期之年度改善	2019年1月1日

除下列項目外，適用上述新認可之國際財務報導準則將不致對個體財務報告造成重大變動。造成重大變動者之性質及影響說明如下：

**1. 國際財務報導準則第十六號「租賃」**

國際財務報導準則第十六號「租賃」（以下簡稱國際財務報導準則第十六號）取代現行國際會計準則第十七號「租賃」（以下簡稱國際會計準則第十七號）、國際財務報導解釋第四號「決定一項安排是否包含租賃」（以下簡稱國際財務報導解釋第四號）、解釋公告第十五號「營業租賃：誘因」及解釋公告第二十七號「評估涉及租賃之法律形式之交易實質」。

## 英業達股份有限公司個體財務報告附註(續)

本公司採修正式追溯法過渡至國際財務報導準則第十六號，相關會計政策變動之性質及影響說明如下：

### (1)租賃定義

本公司先前係依據國際財務報導解釋第四號於合約開始日判斷一項協議是否屬或包含租賃。變更會計政策後則係以國際財務報導準則第十六號之租賃定義評估合約是否屬或包含租賃，會計政策詳附註四(十三)。

過渡至國際財務報導準則第十六號時，本公司選擇採用權宜作法豁免評估初次適用日前之交易是否為租賃，亦即，將先前已辨識為租賃之合約直接適用國際財務報導準則第十六號之規定。先前已依據國際會計準則第十七號及國際財務報導解釋第四號辨識非屬租賃之合約則不再重新評估是否為租賃。因此，國際財務報導準則第十六號所規定之租賃定義僅適用於初次適用日及之後所簽訂或變更之合約。

### (2)承租人

本公司為承租人之交易，先前係依據租賃合約是否已移轉附屬於標的資產所有權之幾乎所有風險與報酬評估其分類。於國際財務報導準則第十六號下，則針對租賃合約於資產負債表上認列使用權資產及租賃負債。

本公司選擇將承租其他設備分別以適用短期租賃及低價值標的之認列豁免，

#### A. 先前於國際會計準則第十七號下分類為營業租賃之合約

過渡時，租賃負債係以剩餘租賃給付現值衡量，並使用初次適用日本公司增額借款利率折現。使用權資產則以租賃負債之金額，調整與該租賃有關之所有預付或應付之租賃給付金額。

此外，本公司採用以下權宜作法過渡至國際財務報導準則第十六號：

- a. 針對具有類似特性之租賃組合採用單一折現率。
- b. 依其於初次適用日前刻依據國際會計準則第三十七號「負債準備、或有負債及或有資產」有關虧損性合約之評估結果，作為對使用權資產減損評估之替代方法。
- c. 針對租賃期間於初次適用日後12個月內結束之租賃，適用豁免而不認列使用權資產及租賃負債。
- d. 不將原始直接成本計入初次適用日之使用權資產衡量中。
- e. 於租賃合約包含租賃延長或終止選擇權下，決定租賃期間時，採用後見之明。

## 英業達股份有限公司個體財務報告附註(續)

### (3) 出租人

除轉租外，本公司無須針對其為出租人之交易於過渡至國際財務報導準則第十六號時進行任何調整，而係自初次適用日起適用國際財務報導準則第十六號處理其出租交易。

於國際財務報導準則第十六號下，應基於使用權資產而非標的資產評估轉租之分類。過渡時，本公司針對先前適用國際會計準則第十七號下分類為營業租賃之轉租重新評估其分類後，認為該轉租於國際財務報導準則第十六號下應分類為融資租賃。

### (4) 對財務報告之影響

過渡至國際財務報導準則第十六號時，本公司於初次適用日認列使用權資產及租賃負債之金額分別為10,596千元及10,596千元。租賃負債係以本公司初次適用日之增額借款利率將租賃給付折現，所使用之利率其加權平均數為1.20%。

初次適用日之前一年度揭露之營業租賃承諾金額與初次適用日認列之租賃負債金額調節如下：

	<b>108.1.1</b>
107.12.31個體財務報告揭露之營業租賃承諾金額	\$ 12,522
認列豁免：	
短期租賃	(840)
低價值標的資產租賃	(1,195)
	<u>10,487</u>
以108.1.1增額借款利率折現後之金額	<u>10,596</u>
於108.1.1認列之租賃負債金額	<u>10,596</u>

### (二) 尚未採用金管會認可之國際財務報導準則之影響

依據金管會民國一〇八年七月二十九日金管證審字第1080323028號令，公開發行以上公司應自民國一〇九年起全面採用經金管會認可並於民國一〇九年生效之國際財務報導準則。相關新發布、修正及修訂之準則及解釋彙列如下：

新發布／修正／修訂準則及解釋	理事會發布 之生效日
國際財務報導準則第3號之修正「業務之定義」	2020年1月1日
國際財務報導準則第9號、國際會計準則第39號及國際財務報導準則第7號之修正「利率指標變革」	2020年1月1日
國際會計準則第1號及國際會計準則第8號之修正「重大之定義」	2020年1月1日

本公司評估適用上述新認可之國際財務報導準則，將不致對個體財務報告造成重大變動。

## 英業達股份有限公司個體財務報告附註(續)

### (三)金管會尚未認可之新發布及修訂準則及解釋

下表彙列國際會計準則理事會（以下簡稱理事會）已發布及修訂但尚未經金管會認可之準則及解釋：

新發布／修正／修訂準則及解釋	理事會發布之生效日
國際財務報導準則第10號及國際會計準則第28號之修正「投資者與其關聯企業或合資間之資產出售或投入」	尚待理事會決定
國際財務報導準則第17號「保險合約」	2021年1月1日
國際會計準則第1號之修正「將負債分類為流動或非流動」	2022年1月1日

本公司現正持續評估上述準則及解釋對本公司財務狀況與經營結果之影響，相關影響待評估完成時予以揭露。

## 四、重大會計政策之彙總說明

本個體財務報告所採用之重大會計政策彙總說明如下。除附註三之說明者外，下列會計政策已一致適用於本個體財務報告之所有表達期間。

### (一)遵循聲明

本個體財務報告係依照「證券發行人財務報告編製準則」編製。

### (二)編製基礎

#### 1.衡量基礎

除下列資產負債表之重要項目外，本個體財務報告係依歷史成本為基礎編製：

- (1)依公允價值衡量之透過損益按公允價值衡量金融資產；
- (2)依公允價值衡量之透過其他綜合損益按公允價值金融資產；
- (3)淨確定福利負債(或資產)，係依退休基金資產之公允價值減除確定福利義務現值及附註四(十七)所述之上限影響數衡量。

#### 2.功能性貨幣及表達貨幣

本公司係以營運所處主要經濟環境之貨幣為其功能性貨幣。本個體財務報告係以本公司之功能性貨幣新台幣表達。所有以新台幣表達之財務資訊均以新台幣千元為單位。

### (三)外幣

#### 1.外幣交易

外幣交易依交易日之匯率換算為功能性貨幣。於後續每一報導期間結束日(以下稱報導日)之外幣貨幣性項目依當日之匯率換算為功能性貨幣。以公允價值衡量之外幣非貨幣性項目依衡量公允價值當日之匯率換算為功能性貨幣，以歷史成本衡量之外幣非貨幣性項目則依交易日之匯率換算。

## 英業達股份有限公司個體財務報告附註(續)

換算所產生之外幣兌換差異通常係認列於損益，惟指定為透過其他綜合損益按公允價值衡量之權益工具係認列於其他綜合損益。

### 2. 國外營運機構

國外營運機構之資產及負債，包括收購時產生之商譽及公允價值調整，係依報導日之匯率換算為新台幣；收益及費損項目則依當期平均匯率換算為新台幣，所產生之兌換差額均認列為其他綜合損益。

當處分國外營運機構致喪失控制、共同控制或重大影響時，與該國外營運機構相關之累計兌換差額係全數重分類為損益。部分處分含有國外營運機構之子公司時，相關累計兌換差額係按比例重新歸屬至非控制權益。部分處分含有國外營運機構之關聯企業或合資之投資時，相關累計兌換差額則按比例重分類至損益。

對國外營運機構之貨幣性應收或應付項目，若尚無清償計畫且不可能於可預見之未來予以清償時，其所產生之外幣兌換損益視為對該國外營運機構淨投資之一部分而認列為其他綜合損益。

### (四) 資產與負債區分流動與非流動之分類標準

符合下列條件之一之資產列為流動資產，非屬流動資產之所有其他資產則列為非流動資產：

1. 預期於其正常營業週期中實現該資產，或意圖將其出售或消耗；
2. 主要為交易目的而持有該資產；
3. 預期於報導期間後十二個月內實現該資產；或
4. 該資產為現金或約當現金，但於報導期間後至少十二個月將該資產交換或用以清償負債受到其他限制者除外。

符合下列條件之一之負債列為流動負債，非屬流動負債之所有其他負債則列為非流動負債：

1. 預期將於正常營業週期中清償該負債；
2. 主要為交易目的而持有該負債；
3. 預期將於報導期間後十二個月內到期清償該負債；或
4. 未具無條件將清償期限遞延至報導期間後至少十二個月之權利之負債。負債之條款，可能依交易對方之選擇，以發行權益工具而導致其清償者，並不影響其分類。

### (五) 現金及約當現金

現金包括庫存現金及活期存款。約當現金係指可隨時轉換成定額現金且價值變動風險甚小之短期並具高度流動性之投資。定期存款符合前述定義且持有目的係滿足短期現金承諾而非投資或其他目的者，列報於約當現金。

## 英業達股份有限公司個體財務報告附註(續)

### (六)金融工具

應收帳款原始係於產生時認列。所有其他金融資產及金融負債原始係於本公司成為金融工具合約條款之一方時認列。非透過損益按公允價值衡量之金融資產或金融負債原始係按公允價值加計直接可歸屬於該取得或發行之交易成本衡量。

#### 1.金融資產

金融資產之購買或出售符合慣例交易者，本公司對以相同方式分類之金融資產，其所有購買及出售一致地採交易日或交割日會計處理。

原始認列時金融資產分類為：按攤銷後成本衡量之金融資產、透過其他綜合損益按公允價值衡量之債務工具投資、透過其他綜合損益按公允價值衡量之權益工具投資或透過損益按公允價值衡量之金融資產。本公司僅於改變管理金融資產之經營模式時，始自下一個報導期間之首日起重分類所有受影響之金融資產。

##### (1)按攤銷後成本衡量之金融資產

金融資產同時符合下列條件，且未指定為透過損益按公允價值衡量時，係按攤銷後成本衡量：

- 係在以收取合約現金流量為目的之經營模式下持有該金融資產。
- 該金融資產之合約條款產生特定日期之現金流量，完全為支付本金及流通在外本金金額之利息。

該等資產後續以原始認列金額加減計採有效利息法計算之累積攤銷數，並調整任何備抵損失之攤銷後成本衡量。利息收入、外幣兌換損益及減損損失係認列於損益。除列時，將利益或損失列入損益。

##### (2)透過其他綜合損益按公允價值衡量之金融資產

債務工具投資同時符合下列條件，且未指定為透過損益按公允價值衡量時，係透過其他綜合損益按公允價值衡量：

- 係在以收取合約現金流量及出售為目的之經營模式下持有該金融資產。
- 該金融資產之合約條款產生特定日期之現金流量，完全為支付本金及流通在外本金金額之利息。

本公司在以收取合約現金流量及出售為目的之經營模式下持有部分應收帳款，故透過其他綜合損益按公允價值衡量該等帳款。惟係將其列報於應收帳款項下。

本公司於原始認列時，可作一不可撤銷之選擇，將非持有供交易之權益工具投資後續公允價值變動列報於其他綜合損益。前述選擇係按逐項工具基礎所作成。

## 英業達股份有限公司個體財務報告附註(續)

屬債務工具投資者後續按公允價值衡量。按有效利息法計算之利息收入、外幣兌換損益及減損損失認列於損益，其餘淨利益或損失係認列為其他綜合損益。於除列時，累計之其他綜合損益金額重分類至損益。

屬權益工具投資者後續按公允價值衡量。股利收入(除非明顯代表部分投資成本之回收)係認列於損益。其餘淨利益或損失係認列為其他綜合損益且不重分類至損益。

權益投資之股利收入於本公司有權利收取股利之日認列(通常係除息日)。

### (3)透過損益按公允價值衡量之金融資產

非屬上述按攤銷後成本衡量或透過其他綜合損益按公允價值衡量之金融資產，係透過損益按公允價值衡量，包括衍生性金融資產。本公司於原始認列時，為消除或重大減少會計配比不當，得不可撤銷地將符合按攤銷後成本衡量或透過其他綜合損益按公允價值衡量條件之金融資產，指定為透過損益按公允價值衡量之金融資產。

該等資產後續按公允價值衡量，其淨利益或損失(包含任何股利及利息收入)係認列為損益。

### (4)金融資產減損

本公司針對按攤銷後成本衡量之金融資產(包括現金及約當現金、按攤銷後成本衡量之金融資產、應收票據及應收帳款、其他應收款、存出保證金及其他金融資產等)、透過其他綜合損益按公允價值衡量之債務工具投資及合約資產之預期信用損失認列備抵損失。

下列金融資產係按十二個月預期信用損失金額衡量備抵損失，其餘係按存續期間預期信用損失金額衡量：

- 判定債務證券於報導日之信用風險低；及
- 其他債務證券及銀行存款之信用風險(即金融工具之預期存續期間發生違約之風險)自原始認列後未顯著增加。

應收帳款及合約資產之備抵損失係按存續期間預期信用損失金額衡量。

於判定自原始認列後信用風險是否已顯著增加時，本公司考量合理且可佐證之資訊(無需過度成本或投入即可取得)，包括質性及量化資訊，及根據本公司之歷史經驗、信用評估及前瞻性資訊所作之分析。

若合約款項逾期超過九十天，本公司假設金融資產之信用風險已顯著增加。

若合約款項逾期超過一年，或借款人不太可能履行其信用義務支付全額款項予本公司時，本公司視為該金融資產發生違約。

## 英業達股份有限公司個體財務報告附註(續)

存續期間預期信用損失係指金融工具預期存續期間所有可能違約事項產生之預期信用損失。

十二個月預期信用損失係指金融工具於報導日後十二個月內可能違約事項所產生之預期信用損失(或較短期間，若金融工具之預期存續期間短於十二個月時)。

衡量預期信用損失之最長期間為本公司暴露於信用風險之最長合約期間。

預期信用損失為金融工具預期存續期間信用損失之機率加權估計值。信用損失係按所有現金短收之現值衡量，亦即本公司依據合約可收取之現金流量與本公司預期收取之現金流量之差額。預期信用損失係按金融資產之有效利率折現。

於每一報導日本公司評估按攤銷後成本衡量金融資產及透過其他綜合損益按公允價值衡量之債務證券是否有信用減損。對金融資產之估計未來現金流量具有不利影響之一項或多項事項已發生時，該金融資產已信用減損。金融資產已信用減損之證據包括有關下列事項之可觀察資料：

- 借款人或發行人之重大財務困難；
- 違約，諸如延滯或逾期超過一年；
- 因與借款人之財務困難相關之經濟或合約理由，本公司給予借款人原本不會考量之讓步；
- 借款人很有可能會聲請破產或進行其他財務重整；或
- 由於財務困難而使該金融資產之活絡市場消失。

按攤銷後成本衡量之金融資產之備抵損失係自資產之帳面金額中扣除。透過其他綜合損益按公允價值衡量債務工具投資之備抵損失係調整損益及認列於其他綜合損益(而不減少資產之帳面金額)。

當本公司對回收金融資產整體或部分無法合理預期時，係直接減少其金融資產總帳面金額。對公司戶，本公司係以是否合理預期可回收之基礎個別分析沖銷之時點及金額。本公司預期已沖銷金額將不會重大迴轉。然而，已沖銷之金融資產仍可強制執行，以符合本公司回收逾期金額之程序。

### (5)金融資產之除列

本公司僅於對來自該資產現金流量之合約權利終止，或已移轉金融資產且該資產所有權之幾乎所有風險及報酬已移轉予其他企業，或既未移轉亦未保留所有權之幾乎所有風險及報酬且未保留該金融資產之控制時，始將金融資產除列。

本公司簽訂移轉金融資產之交易，若保留已移轉資產所有權之所有或幾乎所有風險及報酬，則仍持續認列於資產負債表。

## 英業達股份有限公司個體財務報告附註(續)

### 2.金融負債及權益工具

#### (1)金融負債

金融負債係分類為攤銷後成本或透過損益按公允價值衡量。金融負債若屬持有供交易、衍生工具或於原始認列時指定，則分類為透過損益按公允價值衡量。透過損益按公允價值衡量之金融負債係以公允價值衡量，且相關淨利益及損失，包括任何利息費用，係認列於損益。

其他金融負債後續採有效利息法按攤銷後成本衡量。利息費用及兌換損益係認列於損益。除列時之任何利益或損失亦係認列於損益。

#### (2)金融負債之除列

本公司係於合約義務已履行、取消或到期時，除列金融負債。當金融負債條款修改且修改後負債之現金流量有重大差異，則除列原金融負債，並以修改後條款為基礎按公允價值認列新金融負債。

除列金融負債時，其帳面金額與所支付或應支付對價總額(包含任何所移轉之非現金資產或承擔之負債)間之差額認列為損益。

#### (3)金融資產及負債之互抵

金融資產及金融負債僅於本公司目前有法律上有可執行之權利進行互抵及有意圖以淨額交割或同時變現資產及清償負債時，方予以互抵並以淨額表達於資產負債表。

### 3.衍生金融工具及避險會計

本公司為規避外幣及利率風險之暴險而持有衍生金融工具。嵌入式衍生工具於符合特定條件且該主合約非屬金融資產時，其與主合約分離處理。

衍生工具原始認列時係按公允價值衡量；後續依公允價值衡量，再衡量產生之利益或損失直接列入損益。

#### (七)存 貨

存貨係以成本與淨變現價值孰低衡量。成本包括使其達可供使用的地點及狀態所發生之取得、產製或加工成本及其他成本，並採加權平均法計算。製成品及在製品存貨之成本包括依適當比例按正常產能分攤之製造費用。

淨變現價值係指正常營業下之估計售價減除估計完工尚需投入之估計成本及完成出售所需之估計成本後之餘額。

#### (八)投資關聯企業

關聯企業係指本公司對其財務及營運政策具有重大影響，但非控制或聯合控制者。

本公司對於關聯企業之權益採用權益法處理。權益法下，原始取得時係依成本認列，投資成本包含交易之成本。投資關聯企業之帳面金額包括原始投資時所辨認之商譽，減除任何累計減損損失。

## 英業達股份有限公司個體財務報告附註(續)

個體財務報告包括自具有重大影響之日起至喪失重大影響之日止，於進行與本公司會計政策一致性之調整後，本公司依權益比例認列各該投資關聯企業之損益及其他綜合損益之金額。當關聯企業發生非損益及其他綜合損益之權益變動且不影響本公司對其之持股比例時，本公司將歸屬於本公司可享有關聯企業份額下之權益變動按持股比例認列為資本公積。

本公司與關聯企業間之交易所產生之未實現利益及損失，僅在非關係人投資者對關聯企業之權益範圍內，認列於企業財務報表。

當本公司依比例應認列關聯企業之損失份額等於或超過其在關聯企業之權益時，即停止認列其損失，而僅於發生法定義務、推定義務或已代該被投資公司支付款項之範圍內，認列額外之損失及相關負債。

本公司自其投資不再為關聯企業之日起停止採用權益法，並按公允價值衡量保留權益，保留權益之公允價值及處分價款與停止採用權益法當日之投資帳面金額之差額，認列於當期損益。對於先前認列於其他綜合損益中與該投資有關之所有金額，其會計處理之基礎與關聯企業若直接處分相關資產或負債所必須遵循之基礎相同，亦即若先前認列於其他綜合損益之利益或損失，於處分相關資產或負債時須被重分類為損益(或保留盈餘)，則當企業停止採用權益法時，將該利益或損失自權益重分類至損益(或保留盈餘)。若本公司對關聯企業之所有權權益減少，但持續適用權益法，則本公司將與該所有權權益之減少有關而先前已認列於其他綜合損益之利益或損失，按上述方式依減少比例作重分類調整。

關聯企業發行新股時，若本公司未按持股比例認購，致使持股比例發生變動，並因而使投資之股權淨值發生增減時，其增減數調整資本公積及採用權益法之投資；若此項調整係沖減資本公積，但由採用權益法之投資所產生之資本公積餘額不足時，其差額則借記保留盈餘。惟若屬本公司未按持股比例認購，致使其對關聯企業之所有權權益減少者，先前於其他綜合損益中所認列與該關聯企業有關之金額係按減少比例重分類，其會計處理之基礎與關聯企業若直接處分相關資產或負債所必須遵循之基礎相同。

### (九)投資子公司

於編製個體財務報告時，本公司對具控制力之被投資公司係採權益法評價。在權益法下，個體財務報告當期損益及其他綜合損益與合併基礎編製之財務報告中當期損益及其他綜合損益歸屬於母公司業主之分攤數相同，且個體財務報告業主權益與合併基礎編製之財務報告中歸屬於母公司業主之權益相同。

本公司對子公司所有權權益之變動，未導致喪失控制者，作為與業主間之權益交易處理。

## 英業達股份有限公司個體財務報告附註(續)

### (十)聯合協議

聯合協議係兩方以上具有聯合控制之協議。聯合協議包括聯合營運及合資，並具有下列特性：(a)參與協議者皆受合約協議所約束；(b)合約協議賦予協議者中，至少兩方對該協議具有聯合控制。國際財務報導準則第十一號「聯合協議」將聯合控制定義為合約上同意分享對一協議之控制，其僅於與攸關活動(即對該協議之報酬有重大影響之活動)有關之決策必須取得分享控制之各方一致同意時方始存在。

合資係一項聯合協議，據此對該協議具有聯合控制之各方(即合資者)對於該協議之淨資產具有權利而非對資產具有權利且負債負有義務。合資者應將其合資權益認列為一項投資，並依IAS28之規定採用權益法處理該投資，除非企業依該準則之規定豁免適用權益法。

本公司於評估聯合協議之分類時，考量了該協議之架構、單獨載具之法律形式、合約協議之條款及其他事實與情況。於事實及情況改變時，本公司將重新評估所參與之聯合協議類型是否改變。

### (十一)不動產、廠房及設備

#### 1.認列與衡量

不動產、廠房及設備項目係依成本(包括資本化之借款成本)減累計折舊及任何累計減損衡量。

不動產、廠房及設備之重大組成部分耐用年限不同時，則視為不動產、廠房及設備之單獨項目(主要組成部分)處理。

不動產、廠房及設備之處分利益或損失係認列於損益。

#### 2.後續成本

後續支出僅於其未來經濟效益很有可能流入本公司時始予以資本化。

#### 3.折 舊

折舊係依資產成本減除殘值計算，並採直線法於每一組成部分之估計耐用年限內認列於損益。

土地不予提列折舊。

當期及比較期間之估計耐用年限如下：

房屋及建築	10年～50年
機器設備	2年～11年
運輸設備	3年～ 6年
辦公設備	2年～14年
電器設備	2年～16年
裝潢設備	2年～20年
什項設備	2年～16年

本公司於每一報導日檢視折舊方法、耐用年限及殘值，並於必要時適當調整。

## 英業達股份有限公司個體財務報告附註(續)

### (十二)租 賃

民國一〇八年一月一日開始適用

#### 1.租賃之判斷

本公司係於合約成立日評估合約是否係屬或包含租賃，若合約轉讓對已辨認資產之使用之控制權一段時間以換得對價，則合約係屬或包含租賃。為評估合約是否係屬租賃，本公司針對以下項目評估：

- (1)該合約涉及使用一項已辨認資產，該已辨認資產係於合約中被明確指定或藉由於可供使用之時被隱含指定，其實體可區分或可代表實質所有產能。若供應者具有可替換該資產之實質性權利，則該資產並非已辨認資產；且
- (2)於整個使用期間具有取得來自使用已辨認資產之幾乎所有經濟效益之權利；且
- (3)於符合下列情況之一時，取得主導已辨認資產之使用之權利：

- 客戶在整個使用期間具有主導已辨認資產之使用方式及使用目的之權利。
- 有關該資產之使用方式及使用目的之攸關決策係預先決定，且：
  - 客戶在整個使用期間具有操作該資產之權利，且供應者並無改變該等操作指示之權利；或
  - 客戶設計該資產之方式已預先決定其整個使用期間之使用方式及使用目的。

於租賃成立日或重評估合約是否包含租賃時，本公司係以相對單獨價格為基礎將合約中之對價分攤至個別租賃組成部份。惟，於承租土地及建物時，本公司選擇不區分非租賃組成部分而將租賃組成部分及非租賃組成部分視為單一租賃組成部分處理。

#### 2.承租人

本公司於租賃開始日認列使用權資產及租賃負債，使用權資產係以成本為原始衡量，該成本包含租賃負債之原始衡量金額，調整租賃開始日或之前支付之任何租賃給付，並加計所發生之原始直接成本及為拆卸、移除標的資產及復原其所在地點或標的資產之估計成本，同時減除收取之任何租賃誘因。

使用權資產後續於租賃開始日至使用權資產之耐用年限屆滿時或租賃期間屆滿時兩者之較早者以直線法提列折舊。此外，本公司定期評估使用權資產是否發生減損並處理任何已發生之減損損失，並於租賃負債發生再衡量的情況下配合調整使用權資產。

租賃負債係以租賃開始日尚未支付之租賃給付之現值為原始衡量。若租賃隱含利率容易確定，則折現率為該利率，若並非容易確定，則使用本公司之增額借款利率。一般而言，本公司係採用其增額借款利率為折現率。

## 英業達股份有限公司個體財務報告附註(續)

計入租賃負債衡量之租賃給付包括：

- (1)固定給付，包括實質固定給付；
- (2)取決於某項指數或費率之變動租賃給付，採用租賃開始日之指數或費率為原始衡量；
- (3)預期支付之殘值保證金額；及
- (4)於合理確定將行使購買選擇權或租賃終止選擇權時之行使價格或所須支付之罰款。

租賃負債後續係以有效利息法計提利息，並於發生以下情況時再衡量其金額：

- (1)用以決定租賃給付之指數或費率變動導致未來租賃給付有變動；
- (2)預期支付之殘值保證金額有變動；
- (3)標的資產購買選擇權之評估有變動；
- (4)對是否行使延長或終止選擇權之估計有所變動，而更改對租賃期間之評估；
- (5)租賃標的、範圍或其他條款之修改。

租賃負債因前述用以決定租賃給付之指數或費率變動、殘值保證金額有變動以及購買、延長或終止選擇權之評估變動而再衡量時，係相對應調整使用權資產之帳面金額，並於使用權資產之帳面金額減至零時，將剩餘之再衡量金額認列於損益中。

對於減少租賃範圍之租賃修改，則係減少使用權資產之帳面金額以反映租賃之部分或全面終止，並將其與租賃負債再衡量金額間之差額則認列於損益中。

針對其他設備租賃之短期租賃及低價值標的資產租賃，本公司選擇不認列使用權資產及租賃負債，而係將相關租賃給付依直線基礎於租賃期間內認列為費用。

### 3.出租人

本公司為出租人之交易，係於租賃成立日將租賃合約依其是否移轉附屬於標的資產所有權之幾乎所有風險與報酬分類，若是則分類為融資租賃，否則分類為營業租賃。於評估時，本公司考量包括租賃期間是否涵蓋標的資產經濟年限之主要部分等相關特定指標。

民國一〇八年一月一日以前適用

#### 1.出租人

營業租賃之租賃收益按直線基礎於租賃期間認列為收益。因協商與安排營業租賃所產生之原始直接成本，加計至租賃資產之帳面金額，並按直線基礎於租賃期間認列為費用。為達成租賃安排而提供予承租人之誘因總利益於租賃期間內以直線法認列為租金收入之減少。

或有租賃給付於租賃調整確定時，認列為當期收入。

#### 2.承租人

營業租賃，該等租賃資產未認列於本公司之資產負債表。

## 英業達股份有限公司個體財務報告附註(續)

營業租賃之租金給付(不包括保險及維護等服務成本)依直線基礎於租賃期間認列為費用。由出租人提供為達成租賃安排之誘因總利益於租賃期間內以直線法認列為租金支出之減少。

### (十三)無形資產

#### 1.認列及衡量

研究活動相關支出於發生時認列為損益。

發展支出僅於其能可靠衡量、產品或流程之技術或商業可行性已達成、未來經濟效益很有可能流入本公司，及本公司意圖且具充足資源以完成該發展且加以使用或出售該資產時，始予以資本化。其他發展支出則於發生時認列於損益。原始認列後，資本化之發展支出以其成本減除累計攤銷及累計減損後之金額衡量。

本公司取得其他有限耐用年限之無形資產，係以成本減除累計攤銷與累計減損後之金額衡量。

#### 2.後續支出

後續支出僅於可增加相關特定資產之未來經濟效益時始予以資本化。所有其他支出於發生時認列於損益，包括內部發展之商譽及品牌。

#### 3.攤銷

除商譽外，攤銷係依資產成本減除估計殘值計算，並自無形資產達可供使用狀態起，採直線法於其估計耐用年限內認列為損益。

當期及比較期間之估計耐用年限如下：

電腦軟體 1年～6年

本公司於每一報導日檢視無形資產之攤銷方法、耐用年限及殘值，並於必要時適當調整。

### (十四)非金融資產減損

本公司於每一報導日評估是否有跡象顯示非金融資產(除存貨、合約資產及遞延所得稅資產外)之帳面金額可能有減損。若有任一跡象存在，則估計該資產之可回收金額。

為減損測試之目的，係將現金流入大部分獨立於其他個別資產或資產群組之現金流入之一組資產作為最小可辨認資產群組。企業合併取得之商譽係分攤至預期可自合併綜效受益之各現金產生單位或現金產生單位群組。

可回收金額為個別資產或現金產生單位之公允價值減處分成本與其使用價值孰高者。於評估使用價值時，估計未來現金流量係以稅前折現率折算至現值，該折現率應反映現時市場對貨幣時間價值及對該資產或現金產生單位特定風險之評估。

個別資產或現金產生單位之可回收金額若低於帳面金額，則認列減損損失。

減損損失係立即認列於當期損益，且係先減少該現金產生單位受攤商譽之帳面金額，次就該單位內其他各資產帳面金額之比例減少各該資產帳面金額。

## 英業達股份有限公司個體財務報告附註(續)

商譽以外之非金融資產則僅在不超過該資產若未於以前年度認列減損損失時所決定之帳面金額(減除折舊或攤銷)之範圍內迴轉。

### (十五)負債準備

負債準備之認列係因過去事件而負有現時義務，使本公司未來很有可能需要流出具經濟效益之資源以清償該義務，且該義務之金額能可靠估計。負債準備係以反映目前市場對貨幣時間價值及負債特定風險評估之稅前折現率予以折現，折現之攤銷則認列為利息費用。

保固負債準備係於銷售商品或服務時認列，該項負債準備係根據歷史保固資料及所有可能結果按其相關機率加權衡量。

### (十六)收入之認列

#### 1.客戶合約之收入

收入係按移轉商品或勞務而預期有權取得之對價衡量。本公司係於對商品或勞務之控制移轉予客戶而滿足履約義務時認列收入。本公司依主要收入項目說明如下：

##### (1)銷售商品

本公司係於對產品之控制移轉時認列收入。該產品之控制移轉係指產品已交付給客戶，客戶能完全裁決產品之銷售通路及價格，且已無會影響客戶接受該產品之未履行義務。交付係發生於產品運送至特定地點，其陳舊過時及損失風險已移轉予客戶，及客戶已依據銷售合約接受產品，驗收條款已失效，或本公司有客觀證據認為已滿足所有驗收條件時。

本公司於交付商品時認列應收帳款，因本公司在該時點具無條件收取對價之權利。

##### (2)顧問及管理服務

本公司提供企業顧問及管理服務，並於提供勞務之財務報導期間認列相關收入。固定價格合約係以截至報導日實際已提供服務占總服務之比例為基礎認列收入，該比例係已發生成本占交易估計總成本之比例決定。

##### (3)財務組成部分

本公司預期所有客戶合約移轉商品或勞務予客戶之時間與客戶為該商品或勞務付款之時間間隔皆不超過一年，因此，本公司不調整交易價格之貨幣時間價值。

### (十七)員工福利

#### 1.確定提撥計畫

確定提撥計畫之提撥義務係於員工提供服務期間內認列為費用。

#### 2.確定福利計畫

本公司對確定福利計畫之淨義務係以員工當期或以前期間服務所賺得之未來福利金額折算為現值計算，並減除計畫資產之公允價值。

## 英業達股份有限公司個體財務報告附註(續)

確定福利義務每年由合格精算師以預計單位福利法精算。當計算結果對本公司可能有利時，認列資產係以從該計畫退還提撥金或對該計畫減少未來提撥金之形式可得之任何經濟效益之現值為限。計算經濟效益現值時，係考量任何最低資金提撥要求。

淨確定福利負債之再衡量數，包含精算損益、計畫資產報酬(不包括利息)，及資產上限影響數之任何變動(不包括利息)係立即認列於其他綜合損益，並累計於保留盈餘。本公司決定淨確定福利負債(資產)之淨利息費用(收入)，係使用年度報導期間開始時所決定之淨確定福利負債(資產)及折現率。確定福利計畫之淨利息費用及其他費用係認列於損益。

計畫修正或縮減時，所產生與前期服務成本或縮減利益或損失相關之福利變動數，係立即認列為損益。本公司於清償發生時，認列確定福利計畫之清償損益。

### 3.離職福利

離職福利係當本公司不再能撤銷該等福利之要約或於認列相關重組成本之孰早者認為費用。當離職福利不預期於報導日後十二個月內全部清償時，予以折現。

### 4.短期員工福利

短期員工福利義務係於服務提供時認列為費用。若係因員工過去提供服務而使本公司負有現時之法定或推定支付義務，且該義務能可靠估計時，將該金額認列為負債。

## (十八)所得稅

所得稅包括當期及遞延所得稅。除與企業合併、直接認列於權益或其他綜合損益之項目相關者外，當期所得稅及遞延所得稅應認列於損益。

當期所得稅包括依據當年度課稅所得(損失)計算之預計應付所得稅或應收退稅款，及任何對以前年度應付所得稅或應收退稅款之調整。其金額係按報導日之法定稅率或實質性立法之稅率衡量預期將支付或收取款項之最佳估計值。

遞延所得稅係就資產及負債於財務報導目的之帳面金額與其課稅基礎之暫時性差異予以衡量認列。下列情況產生之暫時性差異不予認列遞延所得稅：

- 1.非屬企業合併之交易原始認列之資產或負債，且於交易當時不影響會計利潤及課稅所得(損失)者；
- 2.因投資子公司、關聯企業及合資權益所產生之暫時性差異，本公司可控制暫時性差異迴轉之時點且很有可能於可預見之未來不會迴轉者；以及
- 3.商譽原始認列所產生之應課稅暫時性差異。

遞延所得稅係以預期暫時性差異迴轉時之稅率衡量，採用報導日之法定稅率或實質性立法稅率為基礎。

## 英業達股份有限公司個體財務報告附註(續)

本公司僅於同時符合下列條件時，始將遞延所得稅資產及遞延所得稅負債互抵：

- 1.有法定執行權將當期所得稅資產及當期所得稅負債互抵；且
- 2.遞延所得稅資產及遞延所得稅負債與下列由同一稅捐機關課徵所得稅之納稅主體之一有關：
  - (1)同一納稅主體；或
  - (2)不同納稅主體，惟各主體意圖在重大金額之遞延所得稅資產預期回收及遞延所得稅負債預期清償之每一未來期間，將當期所得稅負債及資產以淨額基礎清償，或同時實現資產及清償負債。

對於未使用之課稅損失及未使用所得稅抵減遞轉後期，與可減除暫時性差異，在很有可能有未來課稅所得可供使用之範圍內，認列為遞延所得稅資產。並於每一報導日予以重評估，就相關所得稅利益非屬很有可能實現之範圍內予以調減；或在變成很有可能有足夠課稅所得之範圍內迴轉原已減少之金額。

### (十九)企業合併

本公司對每一企業合併皆採用收購法處理，商譽係依收購日移轉對價之公允價值，包括歸屬於被收購者任何非控制權益之金額，減除所取得之可辨認資產及承擔之負債之淨額(通常為公允價值)進行衡量。若減除後之餘額為負數，則本公司重新評估是否已正確辨認所有取得之資產及所有承擔之負債後，始將廉價購買利益認列於損益。

除與發行債務或權益工具相關者外，與企業合併相關之交易成本均應於發生時立即認列為本公司之費用。

被收購者之非控制權益中，若屬現時所有權權益，且其持有者有權於清算發生時按比例份額享有企業淨資產者，本公司係依逐筆交易基礎，選擇按收購日之公允價值或按現時所有權工具對被收購者可辨認淨資產之已認列金額所享有之比例份額衡量之。其他非控制權益則按其收購日之公允價值或依金管會認可之國際財務報導準則所規定之其他基礎衡量。

### (二十)每股盈餘

本公司列示歸屬於本公司普通股權益持有人之基本及稀釋每股盈餘。本公司基本每股盈餘係以歸屬於本公司普通股權益持有人之損益，除以當期加權平均流通在外普通股股數計算之。稀釋每股盈餘則係將歸屬於本公司普通股權益持有人之損益及加權平均流通在外普通股股數，分別調整所有潛在稀釋普通股之影響後計算之。本公司之潛在稀釋普通股包括員工酬勞估計數。

### (廿一)部門資訊

本公司已於合併財務報告揭露部門資訊，因此個體財務報告不揭露部門資訊。

## 英業達股份有限公司個體財務報告附註(續)

### 五、重大會計判斷、估計及假設不確定性之主要來源

管理階層依「證券發行人財務報告編製準則」編製本個體財務報告時，必須作出判斷、估計及假設，其將對會計政策之採用及資產、負債、收益及費用之報導金額有所影響。實際結果可能與估計存有差異。

管理階層持續檢視估計及基本假設，會計估計變動於變動期間及受影響之未來期間予以認列。

本公司無會計政策涉及重大判斷，且對本個體財務報告已認列金額有重大影響之資訊。

對於假設及估計之不確定性中，存有重大風險將於次一年度造成重大調整之相關資訊如下：

#### (一)存貨之評價

由於存貨須以成本與淨變現價值孰低衡量，本公司評估報導日存貨因正常損耗、過時陳舊或無市場銷售價值之金額，並將存貨成本沖減至淨變現價值。此存貨評價主要係依未來特定期間內之產品需求為估計基礎，故可能因產業快速變遷而產生重大變動。存貨評價估列情形請詳附註六(五)。

### 六、重要會計項目之說明

#### (一)現金及約當現金

	108.12.31	107.12.31
庫存現金	\$ 1,021	1,065
活期及支票存款	3,969,817	1,645,592
定期存款	727,822	726,854
現金流量表所列之現金及約當現金	<u>\$ 4,698,660</u>	<u>2,373,511</u>

本公司金融資產之匯率風險之揭露請詳附註六(廿一)。

#### (二)透過損益按公允價值衡量之金融資產及負債及透過其他綜合損益按公允價值衡量之金融資產

##### 1.透過損益按公允價值衡量之金融資產及金融負債

	108.12.31	107.12.31
透過損益按公允價值衡量之金融資產：		
透過損益按公允價值衡量之金融資產：		
非避險之衍生工具		
遠期外匯合約	\$ -	3,997
換匯合約	125,305	3,007
非衍生金融資產		
無擔保可轉換債券	56,799	64,553
合 計	<u>\$ 182,104</u>	<u>71,557</u>

英業達股份有限公司個體財務報告附註(續)

	108.12.31	107.12.31
透過損益按公允價值衡量之金融負債：		
持有供交易之金融負債：		
遠期外匯合約	\$ 108,175	3,398
換 匯	-	1,560
合 計	<u>\$ 108,175</u>	<u>4,958</u>

從事非避險之衍生性金融工具交易係用以規避因營業、融資及投資活動所暴露之匯率與利率風險，本公司民國一〇八年一〇七年十二月三十一日因未適用避險會計列報為強制透過損益按公允價值衡量之金融資產及持有供交易金融負債之衍生工具明細如下：

(1)金融資產：

	108.12.31		
	合約金額 (千元)	幣 別	到期期間
換 匯	USD 335,000	美元兌台幣	109.02.18-109.03.18
	107.12.31		
	合約金額 (千元)	幣 別	到期期間
遠期外匯	USD 20,000	美元兌人民幣	108.02.15
遠期外匯	USD 40,000	美元兌台幣	108.01.07-108.01.09
換 匯	USD 40,000	美元兌台幣	108.01.18-108.02.01

(2)金融負債：

	108.12.31		
	合約金額 (千元)	幣 別	到期期間
遠期外匯	USD 335,000	美元兌台幣	109.02.18-109.03.18
	107.12.31		
	合約金額 (千元)	幣 別	到期期間
換 匯	USD 40,000	美元兌台幣	108.01.07-108.01.09
遠期外匯	USD 40,000	美元兌台幣	108.01.18-108.02.01

英業達股份有限公司個體財務報告附註(續)

2.透過其他綜合損益按公允價值衡量之金融資產

	108.12.31	107.12.31
透過其他綜合損益按公允價值衡量之權益工具：		
上市(櫃)公司股票	\$ 1,323,650	574,327
非上市(櫃)公司股票	1,945,519	217,935
合 計	<u>\$ 3,269,169</u>	<u>792,262</u>

(1)透過其他綜合損益按公允價值衡量之權益工具投資

本公司持有該等權益工具投資為長期策略性投資且非為交易目的所持有，故已指定為透過其他綜合損益按公允價值衡量。

本公司於民國一〇八年度因營運策略，故出售透過其他綜合損益按公允價值衡量之金融資產，處分時之公允價值為29,964千元，累積處分損失計20,036千元，故已將前述累積處分損失自其他權益轉至保留盈餘。

(2)信用風險及市場風險資訊請詳附註六(廿一)。

(3)民國一〇八年及一〇七年十二月三十一日，本公司之金融資產均未有提供作質押擔保之情形。

(三)應收帳款

	108.12.31	107.12.31
應收帳款－關係人	\$ 27,188,723	28,667,039
應收帳款－非關係人	46,929,348	48,827,590
減：備抵損失	(28,286)	(23,168)
	<u>\$ 74,089,785</u>	<u>77,471,461</u>

本公司評估係藉由收取合約現金流量及出售金融資產達成目的之經營模式持有部分應收帳款，故透過其他綜合損益按公允價值衡量該等應收帳款，於民國一〇七年十二月三十一日金額為8,592,912千元。

本公司針對所有應收帳款採用簡化作法估計預期信用損失，亦即使用存續期間預期信用損失衡量，為此衡量目的，該等應收帳款係按代表客戶依據合約條款支付所有到期金額能力之共同信用風險特性予以分組，並已納入前瞻性之資訊，包括總體經濟及相關產業資訊。本公司應收帳款之預期信用損失分析如下：

	108.12.31		
	應收帳款 帳面金額	加權平均預期 信用損失率	備抵存續期間 預期信用損失
未逾期	\$ 67,748,789	0.00%~0.50%	25,885
逾期180天以下	6,249,042	0.04%~0.50%	878
逾期180天以上	120,240	0.04%~100%	1,523
	<u>\$ 74,118,071</u>		<u>28,286</u>

英業達股份有限公司個體財務報告附註(續)

截至民國一〇九年二月二十九日，本公司期後已收回30,466,835千元。

	107.12.31		
	應收帳款 帳面金額	加權平均預期 信用損失率	備抵存續期間 預期信用損失
未逾期	\$ 71,259,806	0.00%~0.50%	22,688
逾期180天以下	6,131,309	0.04%~0.50%	438
逾期180天以上	103,514	0.04%~0.50%	42
	<b>\$ 77,494,629</b>		<b>23,168</b>

本公司應收帳款之備抵損失變動表如下：

	108年度	107年度
期初餘額	\$ 23,168	354,553
認列之減損損失	5,118	6,267
本年度因無法收回而沖銷之金額	-	(337,652)
期末餘額	<b>\$ 28,286</b>	<b>23,168</b>

應收款項之備抵預期信用損失科目係用於記錄預期信用減損損失，惟若本公司確信相關款項可能無法收回者，則於認為款項無法收回時，執行相關法律行動後，將累計減損沖轉應收帳款。

民國一〇八年及一〇七年十二月三十一日，未將上述應收款項設定質押作為借款擔保。

本公司民國一〇八年及一〇七年十二月三十一日有關符合除列條件之應收帳款債權移轉相關資訊如下：

108.12.31						
讓售對象	除列金額	尚可預 支金額	已預支 金額	轉列其他應 收款金額	利率區間	其他重要 事項
非關係人	<b>\$ 17,620,075</b>	註	<b>USD 585,774</b>	-	2.58%~2.68%	應收帳款承購為無追索權但債務人信用風險以外之風險仍由債權人負擔。

107.12.31						
讓售對象	除列金額	尚可預 支金額	已預支 金額	轉列其他應 收款金額	利率區間	其他重要 事項
非關係人	<b>\$ 15,836,237</b>	註	<b>USD 516,343</b>	-	3.22%~3.39%	應收帳款承購為無追索權但債務人信用風險以外之風險仍由債權人負擔。

註：由讓售對象提供予本公司客戶之額度，並向本公司購買該客戶之應收帳款債權。

英業達股份有限公司個體財務報告附註(續)

(四)其他應收款

	108.12.31	107.12.31
其他應收款—關係人	\$ 47,376,952	52,909,391
其他應收款—非關係人	77,007	69,580
	<u>\$ 47,453,959</u>	<u>52,978,971</u>

(五)存 貨

	108.12.31	107.12.31
原料及消耗品	\$ 1,661,656	491,780
在 製 品	1,250,578	577,460
製 成 品	966,687	1,114,635
	<u>\$ 3,878,921</u>	<u>2,183,875</u>

民國一〇八年度及一〇七年度存貨回升利益及跌價損失分別為損失6,913千元及利益26,563千元，主係因存貨呆滯過時或無法使用，致存貨淨變現價值低於成本之金額認列為營業成本；另存貨跌價及呆滯回升利益係因先前導致存貨淨變現價值低於成本之因素因存貨報廢、處分而消失，致存貨淨變現價值增加而認列營業成本減項。民國一〇八年度及一〇七年度因閒置產能產生的費損分別為3,132千元及15,535千元。

民國一〇八年及一〇七年十二月三十一日本公司之存貨均未有提供質押擔保之情形。

(六)採用權益法之投資

本公司於報導日採用權益法之投資列示如下：

	108.12.31	107.12.31
子 公 司	\$ 27,138,165	29,103,814
關聯企業	245,487	271,658
	<u>\$ 27,383,652</u>	<u>29,375,472</u>

1.子公司

請參閱民國一〇八年度合併財務報告。

2.關聯企業

本公司採用權益法之關聯企業屬個別不重大者，其彙總財務資訊如下，該等財務資訊係於本公司之個體財務報告中所包含之金額：

	108.12.31	107.12.31
對個別不重大關聯企業之權益之	\$ 245,487	271,658
期末彙總帳面金額		

英業達股份有限公司個體財務報告附註(續)

	108年度	107年度
歸屬於本公司之份額：		
繼續營業單位本期淨損	\$ (24,518)	(11,000)
其他綜合損益	(1,653)	(30,595)
綜合損益總額	<u>\$ (26,171)</u>	<u>(41,595)</u>

民國一〇八年及一〇七年十二月三十一日，本公司之採用權益法之投資均未有提供作質押擔保之情形。

(七)不動產、廠房及設備

本公司民國一〇八年度及一〇七年度不動產、廠房及設備之成本、折舊及減損損失變動明細如下：

	土 地	房屋及建築	機器設備	運輸設備	辦公設備	其他設備	其 他	總 計
成本或認定成本：								
民國108年1月1日餘額	\$ 6,480,044	5,112,450	238,141	26,023	2,049,760	909,543	16,417	14,832,378
增 添	1,160,980	21,839	373,895	2,689	133,695	55,749	349,747	2,098,594
處分及報廢	-	-	(2,203)	(3,021)	(93,824)	-	-	(99,048)
其 他	-	-	-	-	-	16,417	(16,417)	-
民國108年12月31日餘額	<u>\$ 7,641,024</u>	<u>5,134,289</u>	<u>609,833</u>	<u>25,691</u>	<u>2,089,631</u>	<u>981,709</u>	<u>349,747</u>	<u>16,831,924</u>
民國107年1月1日餘額	\$ 7,140,268	5,372,060	233,886	22,278	2,021,218	894,455	112,902	15,797,067
增 添	-	-	4,907	8,850	46,103	8,908	148,051	216,819
處分及報廢	-	(10,029)	(652)	(5,105)	(66,483)	(104,974)	-	(187,243)
其 他	(660,224)	(249,581)	-	-	48,922	111,154	(244,536)	(994,265)
民國107年12月31日餘額	<u>\$ 6,480,044</u>	<u>5,112,450</u>	<u>238,141</u>	<u>26,023</u>	<u>2,049,760</u>	<u>909,543</u>	<u>16,417</u>	<u>14,832,378</u>
折舊及減損損失：								
民國108年1月1日餘額	\$ -	717,204	229,856	14,721	1,895,479	443,922	-	3,301,182
本年度折舊	-	115,436	46,872	3,757	100,795	137,647	-	404,507
處分及報廢	-	-	(2,203)	(3,021)	(93,824)	-	-	(99,048)
民國108年12月31日餘額	<u>\$ -</u>	<u>832,640</u>	<u>274,525</u>	<u>15,457</u>	<u>1,902,450</u>	<u>581,569</u>	<u>-</u>	<u>3,606,641</u>
民國107年1月1日餘額	\$ -	854,776	228,299	15,650	1,860,823	429,521	-	3,389,069
本年度折舊	-	118,519	2,210	4,176	101,078	121,412	-	347,395
處分及報廢	-	(10,029)	(653)	(5,105)	(66,422)	(97,175)	-	(179,384)
其 他	-	(246,062)	-	-	-	(9,836)	-	(255,898)
民國107年12月31日餘額	<u>\$ -</u>	<u>717,204</u>	<u>229,856</u>	<u>14,721</u>	<u>1,895,479</u>	<u>443,922</u>	<u>-</u>	<u>3,301,182</u>
帳面價值：								
民國108年12月31日	<u>\$ 7,641,024</u>	<u>4,301,649</u>	<u>335,308</u>	<u>10,234</u>	<u>187,181</u>	<u>400,140</u>	<u>349,747</u>	<u>13,225,283</u>
民國107年12月31日	<u>\$ 6,480,044</u>	<u>4,395,246</u>	<u>8,285</u>	<u>11,302</u>	<u>154,281</u>	<u>465,621</u>	<u>16,417</u>	<u>11,531,196</u>
民國107年1月1日	<u>\$ 7,140,268</u>	<u>4,517,284</u>	<u>5,587</u>	<u>6,628</u>	<u>160,395</u>	<u>464,934</u>	<u>112,902</u>	<u>12,407,998</u>

英業達股份有限公司個體財務報告附註(續)

民國一〇八年度及一〇七年度之不動產、廠房及設備提供擔保情形，請參閱附註八。

(八)使用權資產

本公司承租土地及運輸設備等之成本、折舊及減損損失，其變動明細如下：

	土 地	運輸設備	總 計
使用權資產成本：			
民國108年1月1日餘額	\$ -	-	-
追溯適用IFRS16之影響數	6,348	4,248	10,596
民國108年1月1日重編後餘額	6,348	4,248	10,596
增 添	-	6,725	6,725
民國108年12月31日餘額	<u>\$ 6,348</u>	<u>10,973</u>	<u>17,321</u>
使用權資產之折舊及減損損失：			
民國108年1月1日餘額	\$ -	-	-
追溯適用IFRS16之影響數	-	-	-
民國108年1月1日餘額	-	-	-
提列折舊	1,270	3,015	4,285
民國108年12月31日餘額	<u>\$ 1,270</u>	<u>3,015</u>	<u>4,285</u>
帳面價值：			
民國108年12月31日	<u>\$ 5,078</u>	<u>7,958</u>	<u>13,036</u>

(九)無形資產

本公司民國一〇八年度及一〇七年度無形資產之成本及攤銷明細如下：

	電腦軟體成本
成 本：	
民國108年1月1日餘額	\$ 999,782
單獨取得	225,618
處 分	(119,384)
民國108年12月31日餘額	<u>\$ 1,106,016</u>
民國107年1月1日餘額	\$ 922,718
單獨取得	252,421
處 分	(175,357)
民國107年12月31日餘額	<u>\$ 999,782</u>

英業達股份有限公司個體財務報告附註(續)

	電腦軟體成本
攤銷及減損損失：	
民國108年1月1日餘額	\$ 925,163
本期攤銷	229,027
處分	(119,384)
民國108年12月31日餘額	<u><u>\$ 1,034,806</u></u>
民國107年1月1日餘額	\$ 842,027
本期攤銷	258,366
處分	(175,230)
民國107年12月31日餘額	<u><u>\$ 925,163</u></u>
帳面價值：	
民國108年12月31日餘額	<u><u>\$ 71,210</u></u>
民國107年12月31日餘額	<u><u>\$ 74,619</u></u>
民國107年1月1日	<u><u>\$ 80,691</u></u>

民國一〇八年度及一〇七年度無形資產攤銷費用列報於綜合損益表之下列項目：

	108年度	107年度
營業成本	\$ 107,336	152,448
營業費用	121,691	105,918
合計	<u><u>\$ 229,027</u></u>	<u><u>258,366</u></u>

民國一〇八年及一〇七年十二月三十一日，本公司未將上述無形資產提供擔保。

(十)其他流動資產及其他非流動資產

本公司其他流動資產及其他非流動資產之明細如下：

	108.12.31	107.12.31
存出保證金	\$ 25,855	33,747
待出售非流動資產	-	738,367
待退回產品權利	208,022	265,412
遞延所得稅資產	1,234,583	1,211,850
預付投資款	15,000	-
其他	501,991	579,333
	<u><u>\$ 1,985,451</u></u>	<u><u>2,828,709</u></u>

本公司於民國一〇七年六月二十六日經董事會決議通過出售土地及廠房，並簽訂買賣契約，售價款為1,380,000千元，已於民國一〇八年一月四日完成過戶。

英業達股份有限公司個體財務報告附註(續)

民國一〇八年及一〇七年十二月三十一日，本公司之其他資產提供擔保情形，請參閱附註八。

(十一)長短期借款

本公司長短期借款之明細、條件與條款如下：

108.12.31				
	利率區間	幣別	到期日	金 額
無擔保銀行借款	0.65%~2.56%	TWD	109.01.03~109.02.10	\$ 3,590,000
		USD	109.01.16~109.06.02	17,863,043
擔保銀行借款	1.44%	TWD	120.02.26	3,350,000
合 計				<u>\$ 24,803,043</u>
流 動				\$ 21,753,043
非 流 動				3,050,000
合 計				<u>\$ 24,803,043</u>
尚未使用額度				<u>\$ 34,772,437</u>
107.12.31				
	利率區間	幣別	到期日	金 額
無擔保銀行借款	0.74%~3.38%	TWD	108.03.27	\$ 400,000
		USD	108.01.01~108.01.23	24,844,660
擔保銀行借款	1.44%	TWD	120.02.26	3,600,000
合 計				<u>\$ 28,844,660</u>
流 動				\$ 25,494,660
非 流 動				3,350,000
合 計				<u>\$ 28,844,660</u>
尚未使用額度				<u>\$ 29,069,110</u>

本公司以資產設定抵押供銀行借款之擔保情形請詳附註八。

(十二)租賃負債

本公司租賃負債之帳面金額如下：

	108.12.31
流動	<u>\$ 5,483</u>
非流動	<u>\$ 7,557</u>

到期分析請詳附註六(廿一)金融工具。

## 英業達股份有限公司個體財務報告附註(續)

租賃認列於損益之金額如下：

	108年度
租賃負債之利息費用	\$ <u>124</u>
短期租賃之費用	\$ <u>1,203</u>
低價值租賃資產之費用(不包含短期租賃之低價值租賃)	\$ <u>425</u>

租賃認列於現金流量表之金額如下：

	108年度
租賃之現金流出總額	\$ <u>6,033</u>

### 1. 土地之租賃

本公司民國一〇八年十二月三十一日承租土地，部份租賃包含在租賃期間屆滿時得延長與原合約相同期間之選擇權。

部分設備之租賃合約包含租賃延長或租賃終止之選擇權，該等合約係由各地區分別管理，因此所約定之個別條款及條件於本公司內有所不同。該等選擇權僅本公司具有可執行之權利，出租人並無此權利。在無法合理確定將行使可選擇之延長租賃期間之情況下，與選擇權所涵蓋期間之相關給付並不計入租賃負債。

### 2. 其他租賃

本公司承租運輸設備之租賃期間為二至三年間，部份租賃合約約定本公司於租賃期間屆滿時由本公司保證所承租資產之殘值。

另，本公司承租其他設備之租賃期間為一至三年間，該等租賃為短期或低價值標的租賃，本公司選擇適用豁免認列規定而不認列其相關使用權資產及租賃負債。

## (十三) 營業租賃

### 1. 承租人租賃

不可取消營業租賃之未來最低租賃給付總額如下：

	107.12.31
一年內	\$ 1,300
一年至五年	4,983
	\$ <u>6,283</u>

本公司以營業租賃承租土地及倉庫。租賃期間通常為一至十年，並附有於租期屆滿之續租權。

民國一〇七年度營業租賃列報於損益之費用為1,265千元。

## 英業達股份有限公司個體財務報告附註(續)

### 2. 出租人租賃

民國一〇八年十二月三十一日租賃給付之到期分析以報導日後將收取之未折現租賃給付總額列示如下表：

	<u>108.12.31</u>
低於一年	\$ 15,951
一至二年	4,877
二至三年	3,490
三至四年	<u>142</u>
未折現租賃給付總額	<u><u>\$ 24,460</u></u>

民國一〇七年十二月三十一日不可取消租賃期間之未來應收最低租賃款情形如下：

	<u>107.12.31</u>
一年內	\$ 84,325
一年至五年	<u>76,645</u>
	<u><u>\$ 160,970</u></u>

民國一〇八年度及一〇七年度由出租土地、辦公室及廠房產生之租金收入分別為67,337千元及100,037千元。

### (十四) 員工福利

#### 1. 確定福利計畫

本公司確定福利義務現值與計畫資產公允價值之調節如下：

	<u>108.12.31</u>	<u>107.12.31</u>
確定福利義務現值	\$ 1,336,939	1,289,116
計畫資產之公允價值	<u>(696,538)</u>	<u>(655,301)</u>
淨確定福利負債	<u><u>\$ 640,401</u></u>	<u><u>633,815</u></u>

本公司之確定福利計畫提撥至台灣銀行之勞工退休準備金專戶。適用勞動基準法之每位員工之退休支付，係依據服務年資所獲得之基數及其退休前六個月之平均薪資計算。

#### (1) 計畫資產組成

本公司依勞動基準法提撥之退休基金係由勞動部勞動基金運用局(以下簡稱勞動基金局)統籌管理，依「勞工退休基金收支保管及運用辦法」規定，基金之運用，其每年決算分配之最低收益，不得低於依當地銀行二年定期存款利率計算之收益。

截至報導日，本公司之台灣銀行勞工退休準備金專戶餘額計692,189千元。勞工退休基金資產運用之資料包括基金收益率以及基金資產配置，請詳勞動部勞動基金運用局網站公布之資訊。

英業達股份有限公司個體財務報告附註(續)

(2)確定福利義務現值之變動

本公司民國一〇八年度及一〇七年度確定福利義務現值變動如下：

	108年度	107年度
1月1日確定福利義務	\$ 1,289,116	1,259,244
當期服務成本及利息	25,096	28,214
淨確定福利負債再衡量數		
—經驗調整造成之精算損益	18,913	(4,374)
—因財務假設變動所產生之精算損益	53,137	35,385
計畫支付之福利	(49,323)	(29,353)
12月31日確定福利義務	<u>\$ 1,336,939</u>	<u>1,289,116</u>

(3)計畫資產公允價值之變動

本公司民國一〇八年度及一〇七年度確定福利計畫資產公允價值之變動如下：

	108年度	107年度
1月1日計畫資產之公允價值	\$ 655,301	601,460
利息收入	7,711	7,890
淨確定福利負債再衡量數		
—計畫資產報酬(不含當期利息)	21,409	15,768
已提撥至計畫之金額	61,440	59,536
計畫已支付之福利	(49,323)	(29,353)
12月31日計畫資產之公允價值	<u>\$ 696,538</u>	<u>655,301</u>

(4)認列為損益之費用

本公司民國一〇八年度及一〇七年度列報為費用之明細如下：

	108年度	107年度
當期服務成本	\$ 10,602	12,473
淨確定福利負債之淨利息	6,783	7,851
	<u>\$ 17,385</u>	<u>20,324</u>
營業成本	\$ 1,831	1,963
推銷費用	1,903	2,198
管理費用	4,151	5,227
研究發展費用	9,500	10,936
	<u>\$ 17,385</u>	<u>20,324</u>

## 英業達股份有限公司個體財務報告附註(續)

### (5)精算假設

本公司於財務報導結束日用以決定確定福利義務現值之重大精算假設如下：

	108.12.31	107.12.31
折現率	0.750%	1.125%
未來薪資增加	1.625%	1.625%

本公司預計於民國一〇八年度報導日後之一年內支付予確定福利計畫之提撥金額為62,922千元。

確定福利計畫之加權平均存續期間為11.1年。

### (6)敏感度分析

民國一〇八年及一〇七年十二月三十一日當採用之主要精算假設變動對確定福利義務現值之影響如下：

	對確定福利義務之影響	
	增加0.25%	減少0.25%
108年12月31日		
折現率	\$ (35,766)	37,185
107年12月31日		
折現率	(35,699)	37,152

上述之敏感度分析係基於其他假設不變的情況下分析單一假設變動之影響。實務上許多假設的變動則可能是連動的。敏感度分析係與計算資產負債表之淨退休金負債所採用的方法一致。

本期編製敏感度分析所使用之方法與假設與前期相同。

### 2.確定提撥計畫

本公司之確定提撥計畫係依勞工退休金條例之規定，依勞工每月工資6%之提繳率，提撥至勞工保險局之勞工退休金個人專戶。在此計畫下本公司提撥固定金額至勞工保險局後，即無支付額外金額之法定或推定義務。

本公司民國一〇八年度及一〇七年度確定提撥退休金辦法下之退休金費用別為194,780千元及176,514千元，除帳列應付費用分別為54,044千元及51,003千元外，已提撥至勞工保險局。

英業達股份有限公司個體財務報告附註(續)

(十五)所得稅

1.所得稅費用

本公司民國一〇八年度及一〇七年度之所得稅費用明細如下：

	108年度	107年度
當期所得稅費用		
當期產生	\$ 514,786	314,187
其他	41,017	529,444
	<u>555,803</u>	<u>843,631</u>
遞延所得稅費用		
暫時性差異之發生及迴轉	(32,309)	283,417
所得稅稅率變動	-	(35,004)
	<u>(32,309)</u>	<u>248,413</u>
繼續營業單位之所得稅費用	<u><b>\$ 523,494</b></u>	<u><b>1,092,044</b></u>

本公司民國一〇八年度及一〇七年度認列於其他綜合損益之下的所得稅(費用)利益明細如下：

	108年度	107年度
不重分類至損益之項目：		
確定福利計畫之再衡量數	<u><b>\$ 10,128</b></u>	<u><b>3,049</b></u>

本公司民國一〇八年度及一〇七年度所得稅費用與稅前淨利之關係調節如下：

	108年度	107年度
稅前淨利	<u><b>\$ 6,031,454</b></u>	<u><b>7,591,900</b></u>
依法定稅率計算之所得稅	\$ 1,206,291	1,518,380
永久性差異	(308,822)	(360,212)
租稅獎勵	(73,685)	(60,000)
未認列暫時性差異之變動	(105,032)	(533,951)
前期低估	-	529,444
暫時性差異(高)低估	(236,275)	31,818
其他	41,017	-
所得稅稅率變動	-	(35,004)
未分配盈餘加徵	-	1,569
所得稅費用	<u><b>\$ 523,494</b></u>	<u><b>1,092,044</b></u>

前期所得稅低估主係估列稽徵機關核定與申報數之差異。

英業達股份有限公司個體財務報告附註(續)

2.遞延所得稅資產及負債

(1)未認列遞延所得稅資產

本公司未認列為遞延所得稅資產之項目如下：

	108.12.31	107.12.31
可減除暫時性差異	\$ 749,983	855,015

(2)已認列之遞延所得稅資產及負債

民國一〇八年度及一〇七年度遞延所得稅資產及負債之變動如下：

	投資損益	其 他	合 計	
遞延所得稅負債：				
民國108年1月1日餘額	\$ 1,210,634	48,225	1,258,859	
借記(貸記)損益表	28,521	(48,225)	(19,704)	
民國108年12月31日餘額	<u>\$ 1,239,155</u>	<u>-</u>	<u>1,239,155</u>	
民國107年1月1日餘額	\$ 909,370	-	909,370	
借記(貸記)損益表	301,264	48,225	349,489	
民國107年12月31日餘額	<u>\$ 1,210,634</u>	<u>48,225</u>	<u>1,258,859</u>	
	遞延保固 收 入	確定福利 計 畫	其 他	合 計
遞延所得稅資產：				
民國108年1月1日餘額	\$ 853,028	70,419	288,403	1,211,850
(借記)貸記損益表	(82,229)	(8,811)	103,645	12,605
(借記)貸記其他綜合損益	-	10,128	-	10,128
民國108年12月31日餘額	<u>\$ 770,799</u>	<u>71,736</u>	<u>392,048</u>	<u>1,234,583</u>
民國107年1月1日餘額	\$ 616,770	63,932	427,023	1,107,725
(借記)貸記損益表	236,258	3,438	(138,620)	101,076
(借記)貸記其他綜合損益	-	3,049	-	3,049
民國107年12月31日餘額	<u>\$ 853,028</u>	<u>70,419</u>	<u>288,403</u>	<u>1,211,850</u>

3.所得稅核定情形

本公司營利事業所得稅結算申報已奉稽徵機關核定至民國一〇五年度。

本公司民國一〇四年營利事業所得稅結算申報案件經核定補徵253,607千元。本公司對部分核定內容仍有不服，已提出復查申請。

## 英業達股份有限公司個體財務報告附註(續)

### (十六)資本及其他權益

民國一〇八年及一〇七年十二月三十一日，本公司額定股本總額均為36,500,000千元，每股面額10元，均為3,650,000千股。前述額定股本總額包含已發行股份均為普通股3,587,475千股。所有已發行股份之股款均已收取。

#### 1.資本公積

本公司資本公積餘額內容如下：

	108.12.31	107.12.31
發行股票溢價	\$ 2,891,959	2,891,959
其 他	21,502	20,930
	<u>\$ 2,913,461</u>	<u>2,912,889</u>

依公司法規定，資本公積需優先填補虧損後，始得按股東原有股份之比例以已實現之資本公積發給新股或現金。前項所稱之已實現資本公積，包括超過票面金額發行股票所得之溢額及受領贈與之所得。依發行人募集與發行有價證券處理準則規定，得撥充資本之資本公積，每年撥充之合計金額，不得超過實收資本額百分之十。

#### 2.保留盈餘

依本公司章程規定，年度總決算如有盈餘，應先提繳稅款，彌補累積虧損，次提百分之十為法定盈餘公積，但法定盈餘公積累積已達本公司實收資本總額時不在此限；另視公司營運需要及依法令規定提列或迴轉特別盈餘公積。如尚有盈餘併同累計未分配盈餘，視營運需要保留適當額度，並以不低於當年度盈餘之百分之十派付股利，由董事會擬具盈餘分派議案提請股東會承認之。本公司股利政策係考量本公司未來資金需求及長期財務規劃，並兼顧股東對現金流入之需求，年度決算如有盈餘，每年發放之現金股利不得低於當年度發放之現金及股票股利合計數之百分之十。

##### (1)法定盈餘公積

公司無虧損時，得經股東會決議，以法定盈餘公積發給新股或現金，惟以該項公積超過實收資本額百分之二十五之部分為限。

##### (2)特別盈餘公積

依金管會民國一〇一年四月六日金管證發字第1010012865號令規定，本公司於分派可分配盈餘時，就當年度發生之帳列其他股東權益減項淨額，自當期損益與前期未分配盈餘提列相同數額之特別盈餘公積；屬前期累積之其他股東權益減項金額，則自前期未分配盈餘提列相同數額之特別盈餘公積不得分派。嗣後其他股東權益減項數額有迴轉時，得就迴轉部份分派盈餘。

英業達股份有限公司個體財務報告附註(續)

(3)盈餘分配

本公司分別於民國一〇八年六月十四日及民國一〇七年六月十四日經股東常會決議民國一〇七年度及一〇六年度盈餘分配案，有關分派予業主之股利如下：

	107年度		106年度	
	配股率(元)	金額	配股率(元)	金額
分派予普通股業主之股利：				
現金	\$ 1.50	<u>5,381,213</u>	1.65	<u>5,919,334</u>

本公司歷年度之盈餘分派情形相關資訊，至公開資訊觀測站查詢。

本公司於民國一〇九年三月二十四日經董事會擬議民國一〇八年度盈餘分配案，有關分派予業主股利之金額如下：

	108年度	
	配股率(元)	金額
分派予普通股業主之股利：		
現金	\$ 1.30	<u>4,663,718</u>

3.其他權益(稅後淨額)

	國外營運機構財務報表換算之兌換差額	透過其他綜合損益按公允價值衡量之金融資產未實現損益	備供出售投資	合計
民國108年1月1日	\$ (990,250)	(656,107)	-	(1,646,357)
換算國外營運機構淨資產所產生之兌換差額	(32,310)	-	-	(32,310)
採用權益法之關聯企業之換算差額之份額	(982,574)	-	-	(982,574)
透過其他綜合損益按公允價值衡量之金融資產未實現(損)益	-	830,368	-	830,368
採用權益法之關聯企業之透過其他綜合損益按公允價值衡量之金融資產未實現損益之份額	-	(11,168)	-	(11,168)
處分透過其他綜合損益按公允價值衡量之權益工具	-	20,036	-	20,036
民國108年12月31日餘額	<u>\$ (2,005,134)</u>	<u>183,129</u>	-	<u>(1,822,005)</u>

英業達股份有限公司個體財務報告附註(續)

	國外營運機構財務報表換算之兌換差額	透過其他綜合損益按公允價值衡量之金融資產未實現損益	備供出售投資	合計
民國107年1月1日	(972,359)	-	864,813	(107,546)
追溯適用新準則之調整數	-	218,474	(864,813)	(646,339)
民國107年1月1日重編後餘額	(972,359)	218,474	-	(753,885)
換算國外營運機構淨資產所產生之兌換差額	47,215	-	-	47,215
採用權益法之關聯企業之換算差額之份額	(65,106)	-	-	(65,106)
透過其他綜合損益按公允價值衡量之金融資產未實現(損)益	-	(844,849)	-	(844,849)
採用權益法之關聯企業之透過其他綜合損益按公允價值衡量之金融資產未實現損益之份額	-	(29,732)	-	(29,732)
民國107年12月31日餘額	<u>\$ (990,250)</u>	<u>(656,107)</u>	<u>-</u>	<u>(1,646,357)</u>

(十七)每股盈餘

民國一〇八年度及一〇七年度基本每股盈餘及稀釋每股盈餘之計算如下：

	108年度	107年度
<b>基本每股盈餘</b>		
歸屬於本公司普通股權益持有人之淨利(損)	<u>\$ 5,507,960</u>	<u>6,499,856</u>
普通股加權平均流通在外股數	3,587,475	3,587,475
基本每股盈餘(元)	<u>\$ 1.54</u>	<u>1.81</u>
<b>稀釋每股盈餘</b>		
歸屬於本公司普通股權益持有人之淨利(調整稀釋性潛在普通股影響數後)	<u>\$ 5,507,960</u>	<u>6,499,856</u>
普通股加權平均流通在外股數	3,587,475	3,587,475
具稀釋作用之潛在普通股之影響		
員工股票酬勞之影響	<u>23,150</u>	<u>26,691</u>
普通股加權平均流通在外股數(調整稀釋性潛在普通股影響數後)	3,610,625	3,614,166
稀釋每股盈餘(元)	<u>\$ 1.53</u>	<u>1.80</u>

英業達股份有限公司個體財務報告附註(續)

(十八)客戶合約收入

1.收入之細分

	108年度	107年度
主要地區市場：		
臺灣	\$ 6,364,849	1,151,999
美國	289,742,413	284,349,970
日本	11,423,674	9,867,553
港澳中國	9,869,620	10,360,256
其他國家	40,061,496	43,068,578
	<u>\$ 357,462,052</u>	<u>348,798,356</u>
主要產品：		
電腦產品	\$ 357,056,883	348,207,598
勞務提供	405,169	590,758
	<u>\$ 357,462,052</u>	<u>348,798,356</u>

2.合約餘額

	108.12.31	107.12.31	107.1.1
合約負債	<u>\$ 5,554,820</u>	<u>5,850,432</u>	<u>5,302,749</u>

應收帳款及其減損之揭露請詳附註六(三)。

民國一〇八年及一〇七年一月一日合約負債期初餘額於民國一〇八年度及一〇七年度認列為收入之金額分別為2,064,774千元及1,600,517千元。

合約負債主要係因遞延認列保固收入所產生，本公司將於該等保固被兌換或失效時轉列收入。

(十九)員工及董事酬勞

依本公司章程規定，年度如有獲利，應提撥不低於3%為員工酬勞及不高於3%為董事酬勞。但公司尚有累積虧損時，應預先保留彌補數額。員工酬勞得以現金或股票發放之，其發放對象得包括符合一定條件之從屬公司員工，其條件及方式由董事會訂定之。

本公司民國一〇八年度及一〇七年度員工酬勞估列金額分別為424,704千元及490,803千元，董事酬勞估列金額分別為77,754千元及97,342千元，係以本公司各該段期間之稅前淨利扣除員工及董事酬勞前之金額乘上本公司章程所訂之員工酬勞及董事酬勞分派成數為估計基礎，並列報為民國一〇八年度及一〇七年度之營業成本或營業費用，相關資訊可至公開資訊觀測站查詢。

前述董事會決議分派之員工及董事酬勞金額與本公司民國一〇八年度及一〇七年度個體財務報告估列金額並無差異。

英業達股份有限公司個體財務報告附註(續)

(二十)營業外收入及支出

1.其他收入

本公司民國一〇八年度及一〇七年度之其他收入明細如下：

	108年度	107年度
利息收入		
銀行存款利息	\$ 68,002	63,464

2.其他利益及損失

本公司民國一〇八年度及一〇七年度之其他利益及損失明細如下：

	108年度	107年度
處分投資利益	\$ -	64
處分待出售資產利益	628,983	-
外幣兌換(損失)利益	(520,088)	821,241
透過損益按公允價值衡量之金融資產(負債)淨利	130,758	(46,259)
益(損失)		
其他利益及損失	345,038	318,686
其他利益及損失淨額	\$ 584,691	1,093,732

3.財務成本

本公司民國一〇八年度及一〇七年度之財務成本明細如下：

	108年度	107年度
利息費用		
銀行借款	\$ 688,460	623,708
其 他	518,555	527,947
	\$ 1,207,015	1,151,655

(廿一)金融工具

1.信用風險

(1)信用風險之暴險

金融資產之帳面金額代表最大信用暴險金額。

(2)信用風險集中情況

本公司主要的潛在信用風險係源自於現金及應收帳款等金融工具。本公司之現金存放於不同之金融機構。本公司控制暴露於每一金融機構之信用風險，並且認為本公司之現金不會有重大信用風險顯著集中之虞。

本公司應收帳款之交易對手集中於高科技電腦產業客戶群，為降低應收帳款之信用風險，操作應收帳款債權轉讓等信用增強工具，以降低特定客戶之信用風險。

## 英業達股份有限公司個體財務報告附註(續)

此外，本公司於財務報導日會逐一複核應收款項之可回收金額以確保無法回收之應收款項已提列適當減損損失。據此，本公司管理階層認為本公司之信用風險係屬有限。

統計本公司民國一〇八年及一〇七年十二月三十一日之應收帳款分別約為72%及71%係來自於對本公司前二大客戶之銷售，使本公司有信用風險顯著集中之情形。

### 2. 流動性風險

下表為金融負債之合約到期日，包含估計利息但不包含淨額協議之影響。

	帳面金額	合 約 現金流量	6個月 以 內	6-12個月	1-2年	2-5年	超過5年
<b>108年12月31日</b>							
非衍生金融負債							
無擔保銀行借款	\$ 21,453,043	21,532,539	21,532,539	-	-	-	-
擔保銀行借款	3,350,000	3,621,350	173,670	172,590	341,940	999,900	1,933,250
應付帳款	77,254,373	77,254,373	77,254,373	-	-	-	-
其他應付款	2,522,391	2,522,391	2,522,391	-	-	-	-
租賃負債	13,040	13,236	3,596	2,000	3,597	4,043	-
非避險目的之遠期外匯合約：							
流 出	108,175	(10,119,285)	(10,119,285)	-	-	-	-
流 入	-	10,011,110	10,011,110	-	-	-	-
	<b>\$ 104,701,022</b>	<b>104,835,714</b>	<b>101,378,394</b>	<b>174,590</b>	<b>345,537</b>	<b>1,003,943</b>	<b>1,933,250</b>
<b>107年12月31日</b>							
非衍生金融負債							
無擔保銀行借款	\$ 25,244,660	25,271,898	25,271,898	-	-	-	-
擔保銀行借款	3,600,000	3,917,520	125,620	174,570	345,900	1,011,780	2,259,650
應付帳款	75,451,271	75,451,271	75,451,271	-	-	-	-
其他應付款	2,874,183	2,874,183	2,874,183	-	-	-	-
非避險目的之換匯合約：							
流 出	3,398	(1,228,820)	(1,228,820)	-	-	-	-
流 入	-	1,225,422	1,225,422	-	-	-	-
非避險目的之遠期外匯合約：							
流 出	1,560	(1,226,840)	(1,226,840)	-	-	-	-
流 入	-	1,225,280	1,225,280	-	-	-	-
	<b>\$ 107,175,072</b>	<b>107,509,914</b>	<b>103,718,014</b>	<b>174,570</b>	<b>345,900</b>	<b>1,011,780</b>	<b>2,259,650</b>

本公司並不預期到期日分析之現金流量發生時點會顯著提早，或實際金額會有顯著不同。

英業達股份有限公司個體財務報告附註(續)

3.匯率風險

(1)匯率風險之暴露

本公司暴露於重大外幣匯率風險之金融資產及負債如下：

108.12.31				
	外 幣(千元)	匯 率	台 幣	
<u>金融資產</u>				
<u>貨幣性項目</u>				
美 金	\$ 4,158,034	美 金：台 幣 30.08	125,073,663	
<u>非貨幣性項目</u>				
美 金	54,667	美 金：台 幣 30.08	1,644,385	
<u>金融負債</u>				
<u>貨幣性項目</u>				
美 金	3,194,435	美 金：台 幣 30.08	96,088,605	
107.12.31				
	外 幣(千元)	匯 率	台 幣	
<u>金融資產</u>				
<u>貨幣性項目</u>				
美 金	\$ 4,301,987	美 金：台 幣 30.67	131,941,941	
<u>非貨幣性項目</u>				
美 金	63,027	美 金：台 幣 30.67	1,933,037	
	136,932	美 金：人民幣 4.47	611,919	
<u>金融負債</u>				
<u>貨幣性項目</u>				
美 金	3,320,293	美 金：台 幣 30.67	101,833,386	

(2)敏感性分析

本公司貨幣性項目之匯率風險主要來自於以外幣計價之現金及約當現金、應收帳款、其他應收款、借款、應付帳款及其他應付款等，於換算時產生外幣兌換損益。於民國一〇八年及一〇七年十二月三十一日當功能性貨幣相對於非功能性貨幣貶值或升值0.5%，而其他所有因素維持不變之情況下，民國一〇八年度及一〇七年度之稅後淨利將分別增加或減少115,940千元及120,434千元。兩期分析係採用相同基礎。

(3)貨幣性項目兌換損益

本公司於民國一〇八年度及一〇七年度已實現及未實現外幣兌換淨(損)利分別為(520,088)千元及821,241千元，由於外幣交易繁多，故無法按各重大影響之外幣分別揭露兌換損益。

4.利率分析

本公司之金融資產及金融負債利率暴露於本附註之流動性風險管理中說明。

## 英業達股份有限公司個體財務報告附註(續)

下列敏感度分析係依報導日之利率暴險而決定。對於浮動利率負債，其分析方式係假設報導日流通在外之負債金額於整年度皆流通在外。

若利率增加或減少0.5%，在所有其他變數維持不變之情況下，本公司民國一〇八年度及一〇七年度之淨利將分別減少或增加13,400千元及14,400千元，主係因本公司之變動利率借款。

### 5.公允價值資訊

#### (1)金融工具之種類及公允價值

本公司在衡量其資產和負債時，盡可能使用市場可觀察之輸入值。公允價值之等級係以評價技術使用之輸入值為依據歸類如下：

- 第一級：相同資產或負債於活絡市場之公開報價（未經調整）。
- 第二級：除包含於第一級之公開報價外，資產或負債之輸入參數係直接（即價格）或間接（即由價格推導而得）可觀察。
- 第三級：資產或負債之輸入參數非基於可觀察之市場資料（非可觀察參數）。

本公司透過損益按公允價值衡量之金融資產及負債及透過其他綜合損益按公允價值衡量之金融資產係以重複性為基礎按公允價值衡量。各種類金融資產及金融負債之帳面金額及公允價值(包括公允價值等級資訊，但非按公允價值衡量金融工具之帳面金額為公允價值之合理近似值者，及於租賃負債，依規定無須揭露公允價值資訊)列示如下：

		108.12.31			
		公允價值			
帳面金額		第一級	第二級	第三級	合計
<b>透過損益按公允價值衡量之金融資產</b>					
衍生性金融資產	\$ 125,305	-	125,305	-	125,305
<b>透過損益按公允價值衡量之非衍生金融資產</b>					
生金融資產	56,799	-	-	56,799	56,799
小計	182,104	-	125,305	56,799	182,104
<b>透過其他綜合損益按公允價值衡量之金融資產</b>					
國內外上市(櫃)股票	1,194,430	1,194,430	-	-	1,194,430
<b>按公允價值衡量之無公開報價之權益工具</b>					
權益工具	2,074,739	-	129,221	1,945,518	2,074,739
小計	3,269,169	1,194,430	129,221	1,945,518	3,269,169
<b>按攤銷後成本衡量之金融資產</b>					
現金及約當現金	4,698,660	-	-	-	-
應收帳款及其他應收款	121,543,744	-	-	-	-
存出保證金	25,855	-	-	-	-
小計	126,268,259	-	-	-	-
合計	<b>\$ 129,719,532</b>	<b>1,194,430</b>	<b>254,526</b>	<b>2,002,317</b>	<b>3,451,273</b>

英業達股份有限公司個體財務報告附註(續)

108.12.31					
帳面金額	公允價值			合 計	
	第一級	第二級	第三級		
透過損益按公允價值衡量之金融負債					
衍生性金融負債	\$ 108,175	-	108,175	-	108,175
按攤銷後成本衡量之金融負債					
銀行借款	24,803,043	-	-	-	-
應付票據及應付帳款	77,254,373	-	-	-	-
其他應付款	5,332,183	-	-	-	-
租賃負債	13,040	-	-	-	-
小 計	107,402,639	-	-	-	-
合 計	\$ 107,510,814	-	108,175	-	108,175
107.12.31					
帳面金額	公允價值			合 計	
	第一級	第二級	第三級		
透過損益按公允價值衡量之金融資產					
衍生性金融資產	\$ 7,004	-	7,004	-	7,004
強制透過損益按公允價值衡量之非衍生金融資產					
小 計	64,553	-	-	64,553	64,553
小 計	71,557	-	7,004	64,553	71,557
透過其他綜合損益按公允價值衡量之金融資產					
國內外上市(櫃)股票	513,897	513,897	-	-	513,897
按公允價值衡量之無公開報價之權益工具					
小 計	278,365	-	60,430	217,935	278,365
小 計	792,262	513,897	60,430	217,935	792,262
按攤銷後成本衡量之金融資產					
現金及約當現金	2,373,511	-	-	-	-
應收帳款及其他應收款	130,450,432	-	-	-	-
存出保證金	33,747	-	-	-	-
小 計	132,857,690	-	-	-	-
合 計	\$ 133,721,509	513,897	67,434	282,488	863,819
透過損益按公允價值衡量之金融負債					
衍生性金融負債	\$ 4,958	-	4,958	-	4,958
按攤銷後成本衡量之金融負債					
銀行借款	28,844,660	-	-	-	-
應付票據及應付帳款	75,451,271	-	-	-	-
其他應付款	5,767,304	-	-	-	-
小 計	110,063,235	-	-	-	-
合 計	\$ 110,068,193	-	4,958	-	4,958

## 英業達股份有限公司個體財務報告附註(續)

### (2)按公允價值衡量金融工具之公允價值評價技術

本公司對金融資產及金融負債之公允價值係依下列方式決定：

#### (2.1)非衍生性工具

A.上市(櫃)公司股票等係具標準條款與條件並於活絡市場交易之金融資產，其公允價值係分別參照市場報價決定。

B.私募股權之公允價值係參考具標準條款與條件並於活絡市場交易之市場報價。

C.無公開報價之商品，係使用現金流量折現模型估算公允價值，其主要假設為藉由估計未來現金流量，予以折現後衡量；或參考衡量日被投資公司已認列資產與負債之公允價值，衡量其業務之公允價值。

#### (2.2)衍生性工具

換匯及遠期外匯合約通常係依據目前之遠期匯率評價。

### (3)第一等級與第二等級間之移轉

本公司於民國一〇八年度及一〇七年度並無第一級與第二金融資產及金融負債移轉之情形。

### (4)第三等級之變動明細表

	透過損益按公 允價值衡量	透過其他綜 合損益按公 允價值衡量
<b>民國108年1月1日餘額</b>	\$ 64,553	217,935
總利益或損失		
認列於損益	(4,509)	-
認列於其他綜合損益	-	47,835
購買	1,748	1,706,149
處分	(4,993)	-
減資退回股款	-	(26,400)
<b>民國108年12月31日餘額</b>	<b>\$ 56,799</b>	<b>1,945,519</b>
<b>民國107年1月1日餘額</b>	\$ 88,826	291,632
總利益或損失		
認列於損益	(27,477)	-
認列於其他綜合損益	-	(70,932)
購買	3,204	-
減資退回股款	-	(2,765)
<b>民國107年12月31日餘額</b>	<b>\$ 64,553</b>	<b>217,935</b>

民國一〇七年一月一日餘額已包含IFRS9之重新分類金額。

英業達股份有限公司個體財務報告附註(續)

上述總利益或損失，係列報於「其他利益及損失」及「透過其他綜合損益按公允價值衡量之金融資產未實現評價利益(損失)」。其中與民國一〇八年度及一〇七年度仍持有之資產相關者如下：

	108年度	107年度
總利益或損失		
認列於損益(列報於「其他利益及損失」)	\$ (4,509)	(27,477)
認列於其他綜合損益(列報於「透過其他綜合損益按公允價值衡量之金融資產未實現評價利益(損失)」)	47,835	(70,932)

(5)重大不可觀察輸入值(第三等級)之公允價值衡量之量化資訊

本公司公允價值衡量歸類為第三等級係為透過損益按公允價值衡量之金融資產及透過其他綜合損益按公允價值衡量之金融資產。其重大不可觀察輸入值之量化資訊列表如下：

項目	評價技術	重大不可觀察輸入值	重大不可觀察輸入值與公允價值關係
透過其他綜合損益按公允價值衡量之金融資產—無活絡市場之權益工具投資	可類比上市上櫃公司法	• 缺乏市場流通性折價(30%)	• 缺乏市場流通性折價愈高，公允價值愈低
透過其他綜合損益按公允價值衡量之金融資產—無活絡市場之權益工具	淨資產價值法	• 淨資產價值	• 不適用

(6)對第三等級之公允價值衡量，公允價值對合理可能替代假設之敏感度分析

本公司對金融工具之公允價值衡量係屬合理，若使用不同之評價模型或評價參數可能導致評價之結果不同。針對分類為第三等級之金融工具，若評價參數變動，則對本期損益或其他綜合損益之影響如下：

	輸入值	向上或下變動	公允價值變動 反應於本期損益		公允價值變動 反應於其他綜合損益	
			有利變動	不利變動	有利變動	不利變動
民國108年12月31日						
透過其他綜合損益按公允價值衡量之金融資產						
無活絡市場之權益工具	市場乘數	0.5%	-	-	32,693	(32,693)

英業達股份有限公司個體財務報告附註(續)

	輸入值	向上 或下 變動	公允價值變動 反應於本期損益		公允價值變動 反應於其他綜合損益	
			有利變動	不利變動	有利變動	不利變動

107年12月31日

透過其他綜合損益按公允價值

衡量之金融資產

無活絡市場之權益工具	市場乘數	0.5%	\$	-	-	507	(507)
------------	------	------	----	---	---	-----	-------

本公司有利及不利變動係指公允價值之波動，而公允價值係根據不同程度之不可觀察之投入參數，以評價技術計算而得。若金融工具之公允價值受一個以上輸入值之所影響，上表僅反應單一輸入值變動所產生之影響，並不將輸入值間之相關性及變異性納入考慮。

6. 金融資產及金融負債互抵

本公司有適用金管會認可之國際會計準則第三十二號第四十二段之規定互抵之金融工具交易，與該類交易相關之金融資產及金融負債係以淨額表達於資產負債表。

本公司亦有從事未適用國際會計準則第三十二號第四十二段規定之交易，但與交易對手簽訂受可執行淨額交割總約定或類似協議規範，上述受可執行淨交割總約定或類似協議在交易雙方選擇以淨額交割時，得以金融資產及金融負債互抵後淨額交割，若無，則以總額進行交割。但若交易之一方有違約之情事發生時，交易之另一方得選擇以淨額交割。

下表列示上述金融資產與金融負債互抵之相關資訊：

108.12.31					
受互抵、可執行淨額交割總約定或類似協議規範之金融資產					
已認列之金融資產總額 (a)	於資產負債表中互抵之已認列之金融負債總額 (b)	列報於資產負債表之金融資產淨額 (c)=(a)-(b)	未於資產負債表互抵之相關金額(d)		淨額 (e)=(c)-(d)
			金融工具 (註)	所收取之現金擔保品	
衍生性金融商品	\$ 33,069	-	33,069	-	33,069
108.12.31					
受互抵、可執行淨額交割總約定或類似協議規範之金融負債					
已認列之金融負債總額 (a)	於資產負債表中互抵之已認列之金融資產總額 (b)	列報於資產負債表之金融負債淨額 (c)=(a)-(b)	未於資產負債表互抵之相關金額(d)		淨額 (e)=(c)-(d)
			金融工具 (註)	所收取之現金擔保品	
衍生性金融商品	\$ 108,175	-	108,175	-	108,175

## 英業達股份有限公司個體財務報告附註(續)

107.12.31					
受互抵、可執行淨額交割總約定或類似協議規範之金融資產					
已認列之金 融資產總額 (a)	於資產負債 表中互抵之 已認列之金 融負債總額 (b)	列報於資產 負債表之金 融資產淨額 (c)=(a)-(b)	未於資產負債表 互抵之相關金額(d)		淨額 (e)=(c)-(d)
			金融工具 (註)	所收取之 現金擔保品	
衍生性金融商品	\$ 4,238	-	4,238	-	4,238

107.12.31					
受互抵、可執行淨額交割總約定或類似協議規範之金融負債					
已認列之金 融負債總額 (a)	於資產負債 表中互抵之 已認列之金 融資產總額 (b)	列報於資產 負債表之金 融負債淨額 (c)=(a)-(b)	未於資產負債表 互抵之相關金額(d)		淨額 (e)=(c)-(d)
			金融工具 (註)	所收取之 現金擔保品	
衍生性金融商品	\$ 3,704	-	3,704	-	3,704

(註)含淨額交割總約定。

### (廿二)財務風險管理

#### 1.概要

本公司因金融工具之使用而暴露於下列風險：

- (1)信用風險
- (2)流動性風險
- (3)市場風險

本附註表達本公司上述各項風險之暴險資訊、本公司衡量及管理風險之目標、政策及程序。進一步量化揭露請詳個體財務報告各該附註。

#### 2.風險管理架構

本公司因營運活動而暴露於信用風險、市場風險、營運風險及流動性風險，為降低相關財務風險，本公司致力於辨認評估並透過衍生性金融工具規避市場之不確定性，以降低市場變動對公司財務績效之潛在不利影響。

本公司係董事會負責及監督財務風險管理架構，由財務單位遵循風險管理政策並定期向董事會報告運作結果，並由內部稽核人員進行定期覆核風險管理控制程序並報告予董事會。

#### 3.信用風險

有關現金及約當現金、應收帳款之信用風險分析，請詳附註六(廿一)。

#### 4.流動性風險

流動性風險係本公司無法交付現金或其他金融資產以清償金融負債，未能履行相關義務之風險。本公司管理流動性之方法係盡可能確保本公司在一般及具壓力之情況下，皆有足夠之流動資金以支應到期之負債，而不致發生不可接受之損失或使本公司之聲譽遭受到損害之風險。

## 英業達股份有限公司個體財務報告附註(續)

本公司使用實際成本制以估計其產品及服務之成本，以協助本公司監控現金流量需求及最適之投資現金報酬。截至民國一〇八年十二月三十一日止，本公司之資本及營運資金、目前尚有銀行未動支之借款額度足以支應履行所有合約義務，故未有因無法籌措資金以履行合約義務之流動性風險。本公司於民國一〇八年及一〇七年十二月三十一日未使用之借款額度分別為34,772,437千元及29,069,110千元。

### 5.市場風險

市場風險係指因市價格變動，如匯率、利率、權益工具價格變動，而影響本公司之收益或所持有金融工具價值之風險。市場風險管理之目標係管控市場風險之暴險程度在可承受範圍內，並將投資報酬最佳化。

本公司為管理市場風險，從事衍生工具交易，並因此產生金融負債。所有交易之執行均遵循公司之作業辦法。

#### (1)匯率風險

本公司暴露於非以功能性貨幣計價之銷售、採購及借款交易所產生之匯率風險。本公司之功能性貨幣以新台幣為主。該等交易主要之計價貨幣有新台幣及美金。

本公司多以自然避險為原則，並輔以衍生性工具進行匯率風險之避險。

借款利息係以借款本金幣別計價。一般而言，借款幣別係與本公司營運產生之現金流量之幣別相同。在此情況，提供經濟避險而無須簽訂衍生工具，因此並未採用避險會計。

有關其他外幣計價之貨幣性資產及負債，當發生短期不平衡時，本公司係藉由以即時匯率買進或賣出外幣，以確保淨暴險保持在可接受之水準。

#### (2)利率風險

本公司利率風險主要來自於浮動利率之長期借款，故市場利率變動將使長期借款之有效利率隨之變動，而使未來現金流量產生波動，為降低利率波動對於未來現金流量之影響，本公司採定期評估銀行及各幣別借款利率，以規避市場利率變動造成的現金流量風險。

### (廿三)資本管理

董事會之政策係維持健全之資本基礎，以維繫投資人、債權人及市場之信心以及支持未來營運之發展。資本包含本公司之股本、資本公積及保留盈餘。董事會控管資本報酬率，同時控管普通股股利水準。

本公司管理資本之目標係藉由債務與權益最適化及維持最佳資本結構，以維繫投資人、債權人之信心及支持未來營運之發展，依據產業規模及未來成長性規劃產能及所需廠房設備之資本支出，並依產品生命週期計算營運資金，以及對長期發展之整體規劃，並考量景氣循環決定適當之資本結構。

## 英業達股份有限公司個體財務報告附註(續)

確保財務資源及營運計畫以支應未來所需之營運資金、資本支出及債務償還和發放股利等需求。

報導日之負債資本比率如下：

	<u>108.12.31</u>	<u>107.12.31</u>
負債總額	\$ 120,980,082	124,317,152
減：現金及約當現金	<u>(4,698,660)</u>	<u>(2,373,511)</u>
淨負債	<u>116,281,422</u>	<u>121,943,641</u>
權益總額	<u><b>\$ 55,271,148</b></u>	<u><b>55,364,481</b></u>
負債資本比率	<u><b>210.38%</b></u>	<u><b>220.26%</b></u>

截至民國一〇八年十二月三十一日，本年度本公司資本管理之方式並未改變。

### (廿四)非現金交易之投資及籌資活動

本公司於民國一〇八年度之無非現金交易投資及籌資活動。

來自籌資活動之負債之調節如下表：

	<u>108.1.1</u>	<u>現金流量</u>	<u>非現金之變動</u>		<u>108.12.31</u>
			<u>重分類</u>	<u>匯率變動</u>	
長期借款	\$ 3,350,000	-	(300,000)	-	3,050,000
短期借款(含一年內長借)	25,494,660	(3,852,533)	300,000	(189,084)	21,753,043
租賃負債(註)	10,596	(4,281)	6,725	-	13,040
來自籌資活動之負債總額	<u><b>\$ 28,855,256</b></u>	<u><b>(3,856,814)</b></u>	<u><b>6,725</b></u>	<u><b>(189,084)</b></u>	<u><b>24,816,083</b></u>

	<u>107.1.1</u>	<u>現金流量</u>	<u>非現金之變動</u>		<u>107.12.31</u>
			<u>重分類</u>	<u>匯率變動</u>	
長期借款	\$ 3,600,000	-	(250,000)	-	3,350,000
短期借款(含一年內長借)	14,167,878	11,233,940	250,000	(157,158)	25,494,660
來自籌資活動之負債總額	<u><b>\$ 17,767,878</b></u>	<u><b>11,233,940</b></u>	<u><b>-</b></u>	<u><b>(157,158)</b></u>	<u><b>28,844,660</b></u>

註：重分類係本期新增之租賃。

## 七、關係人交易

### (一)關係人名稱及關係

於本個體財務報告之涵蓋期間內與本公司有交易之關係人及本公司之子公司如下：

<u>關係人名稱</u>	<u>與本公司之關係</u>
無敵科技(股)公司	本公司之關聯企業
財團法人英業達集團公益慈善基金會	受本公司捐贈達基金總額三分之一以上
英業達集團(香港)有限公司	本公司之子公司
英業達控股(北美)有限公司	本公司之子公司
Inventec (Czech), s.r.o	本公司之子公司

英業達股份有限公司個體財務報告附註(續)

關係人名稱	與本公司之關係
Inventec Development Japan Corporation	本公司之子公司
Inventec Japan Corporation	本公司之子公司
英源達投資股份有限公司	本公司之子公司
英研智能移動股份有限公司	本公司為聯合協議下之合資者之合資
英穩達科技股份有限公司	本公司之子公司
益通光能科技股份有限公司	本公司之子公司
英華達股份有限公司	本公司之子公司
Inventec Manufacturing (India) Private Limited	本公司之子公司
英華達(南京)科技有限公司	間接持有之子公司

(二)與關係人間之重大交易事項

1.營業收入

本公司對關係人之重大銷售金額如下：

	108年度	107年度
子公司		
英業達控股(北美)有限公司	\$ 59,284,144	65,414,426
Inventec (Czech), s.r.o	28,950,547	32,901,012
其他子公司	97,127	164,565
關聯企業	1,720	8
	<b>\$ 88,333,538</b>	<b>98,480,011</b>

本公司於接獲地區別訂單後，即由產銷部門安排銷售半成品予子公司，其價格係依雙方議定價格計算，因該公司係本公司在海外提供售後服務據點及成品組裝業務之據點，無其他一般對象可資比較，平均收款期限均為90天。

本公司對關聯企業銷貨無其他交易對象可資比較及價格係屬議定，收款期間為90天。關係人間之應收款項並未收受擔保品。

本公司於民國一〇八年及一〇七年十二月三十一日銷售予子公司之未實現銷貨毛利分別為14,174千元及18,889千元。

2.進 貨

本公司向關係人進貨金額如下：

	108年度	107年度
子公司		
英業達集團(香港)有限公司	\$ 264,957,998	258,340,144
其他子公司	1,554,271	755,812
	<b>\$ 266,512,269</b>	<b>259,095,956</b>

## 英業達股份有限公司個體財務報告附註(續)

本公司向子公司進貨及購進售後服務維修用材料係按雙方議定價格計算，其付款期限為60～90天。

### 3. 應收關係人款項

本公司應收關係人款項明細如下：

帳列項目	關係人類別	108.12.31	107.12.31
應收帳款	子公司		
	英業達控股(北美)有限公司	\$ 15,937,407	15,381,248
	Inventec (Czech), s.r.o.	11,231,269	13,173,039
	其他子公司	20,047	112,752
其他應收款	子公司		
	英業達集團(香港)有限公司	47,244,779	52,836,155
	其他子公司	130,868	70,459
	關聯企業	1,305	2,776
		<u>\$ 74,565,675</u>	<u>81,576,429</u>

註：對子公司之其他應收款項，主要係代子公司購料產生。

### 4. 應付關係人款項

本公司應付關係人款項明細如下：

帳列項目	關係人類別	108.12.31	107.12.31
應付帳款	子公司		
	英業達集團(香港)有限公司	\$ 43,413,344	42,694,889
	其他子公司	414,185	249,261
其他應付款	子公司	143,278	230,087
	關聯企業	340	881
		<u>\$ 43,971,147</u>	<u>43,175,118</u>

註：其他應付款主要係支付購買電腦軟體、模具、代付款及軟體開發等款項。

### 5. 財產交易

#### (1) 取得不動產、廠房及設備

本公司於民國一〇八年度及一〇七年度向子公司及關聯企業購入固定資產，支付價款分別為52,919千元及6,177千元。

#### (2) 處分不動產、廠房及設備

本公司於民國一〇七年度出售機器設備、生財設備及電腦軟體予子公司，總價及處分損益為2,100千元及1,912千元。

## 英業達股份有限公司個體財務報告附註(續)

### (3)取得金融資產

本公司於民國一〇五年三月新增轉投資英研智能移動股份有限公司165,000千元，持股比例為55%。另，英研智能移動股份有限公司於民國一〇七年八月二十四日經董事會決議辦理現金增資，以民國一〇八年一月二十五日為增資基準日，本公司投資計5,500千股，共計55,000千元。

(4)本公司於民國一〇八年度及一〇七年度自英業達集團(香港)有限公司購進之產品用軟體分別為103,995千元及152,320千元。計價方式係依雙方議定價格計算，付款期間為三個月內。

(5)本公司於民國八十九年度以固定資產、遞延資產及費用類資產作價投資英華達股份有限公司，產生處分財產利益103,713千元及其他收入31,693千元。另出售固定資產、遞延資產及費用類資產，產生處分財產利益5,829千元及其他收入6,427千元。於民國一〇八年度及一〇七年度尚有未實現處份固定資產利益分別為19,649千元及20,412千元。

(6)本公司於民國八十八年度出售固定資產、遞延資產、費用類資產及商標權予無敵科技股份有限公司產生財產交易利益51,712千元及其他收入40,453千元。於民國一〇八年度及一〇七年度尚有未實現其他收入皆為1,211千元。

### 6.售後服務及產品加工或支援服務

本公司支付給關係人提供售後服務及產品產品加工或支援服務等相關費用明細如下：

	108年度	107年度
子公司		
英業達控股(北美)有限公司	\$ 432,424	436,168
英業達集團(香港)有限公司	346,668	379,411
其他子公司	129,588	55,500
	<b><u>\$ 908,680</u></b>	<b><u>871,079</u></b>

### 7.取得採用權益法之投資

民國一〇八年七月二十三日董事會決議設立Inventec Japan Corporation，本公司投資計200股，共計日幣10,000千元。

### 8.其他

(1)本公司向關係人收租金收入及大樓管理費等其他等金額如下：

	108年度	107年度
子公司	\$ 58,876	95,983
關聯企業	7,099	9,669
	<b><u>\$ 65,975</u></b>	<b><u>105,652</u></b>

英業達股份有限公司個體財務報告附註(續)

(2)本公司於民國一〇八年度及一〇七年度捐贈其他關係人分別為10,000千元及14,000千元。

(四)主要管理人員交易

主要管理人員報酬包括：

	108年度	107年度
短期員工福利	\$ 347,602	388,067
退職後福利	2,038	1,894
	<u>\$ 347,602</u>	<u>389,961</u>

八、質押之資產

本公司提供質押擔保之資產帳面價值明細如下：

資產名稱	質押擔保標的	108.12.31	107.12.31
存出保證金 (帳列其他非流動資產)	關稅保證金、會員證保證金\$ 等	25,855	33,747
土地、房屋及建築淨額(帳列不動產、廠房及設備)	長期借款	5,893,692	5,947,052
合 計		<u>\$ 5,919,547</u>	<u>5,980,799</u>

九、重大或有負債及未認列之合約承諾

(一)重大未認列之合約承諾：

- 1.已開立未使用信用狀餘額：無。
- 2.本公司為借款額度所開立之存出保證票據分別為：

	108.12.31	107.12.31
台 幣	\$ 15,890,600	15,375,000
美 金	1,356,000	1,281,000

(二)或有負債：無。

十、重大之災害損失：無。

十一、重大之期後事項：無。

英業達股份有限公司個體財務報告附註(續)

十二、其 他

(一)員工福利、折舊、折耗及攤銷費用功能別彙總如下：

功 能 別 性 質 別	108年度			107年度		
	屬於營業 成本者	屬於營業 費用者	合 計	屬於營業 成本者	屬於營業 費用者	合 計
員工福利費用						
薪資費用	715,810	4,368,055	5,083,865	482,976	4,204,510	4,687,486
勞健保費用	57,625	317,725	375,350	37,847	293,131	330,978
退休金費用	25,265	186,900	212,165	19,125	177,713	196,838
董事酬金	-	87,414	87,414	-	122,183	122,183
其他員工福利費用	31,621	164,352	195,973	14,414	96,805	111,219
折舊費用	100,248	308,544	408,792	42,348	305,047	347,395
攤銷費用	176,000	491,744	667,744	179,137	363,843	542,980

本公司民國一〇八年度及一〇七年度員工人數及員工福利費用額外資訊如下：

	108年度	107年度
平均員工人數	4,704	4,065
未兼任員工之董事人數	4	4
平均員工福利費用(千元)	\$ 1,248	1,312
平均員工薪資費用(千元)	\$ 1,082	1,154
平均員工薪資費用調整情形	(6.24)%	

十三、附註揭露事項

(一)重大交易事項相關資訊

民國一〇八年度本公司依證券發行人財務報告編製準則之規定，應再揭露之重大交易事項相關資訊如下：

1.資金貸與他人：

單位：新台幣千元

編號	貸出資金 之 公 司	貸與 對 象	往來 科目	是否為 關係人	本期最	期末	實際動	利率	資金	業務往	有短期融	提列備	擔 保 品		對個別對	資金貸與
					高金額	餘額	支金額	區間	貸與 性質	來金額	通資金必 要之原因	抵損失 金 額	名稱	價值	象 限 額	總限額
1	英業達(重慶)有 限公司(註2)	浙江英鑫達電子 科技有限公司	其他應 收款	是	151,470	-	-	-	2	-	營運週轉	-	無	-	6,128,178	6,809,087
1	"	上海英惠達有限 公司	其他應 收款	是	550,800	517,440	517,440	5.225%	2	-	"	-	"	-	2,723,635	3,026,261
2	英業達科技有限 公司(註3)	上海英惠達有限 公司	其他應 收款	是	596,700	-	-	-	2	-	"	-	"	-	1,483,732	1,854,665

## 英業達股份有限公司個體財務報告附註(續)

編號	貸出資金 之公司	貸與 對象	往來 科目	是否為 關係人	本期最 高金額	期末 餘額	實際動 支金額	利率 區間	資金 貸與 性質	業務往 來金額	有短期融 通資金必 要之原因	提列備 抵損失 金額	擔保品		對個別對 象資金貸 與限額	資金貸與 總限額
													名稱	價值		
3	英華達(南京)電子有限公司(註4)	英華達(西安)通信科技有限公司	其他應收款	是	119,002	99,176	77,616	3.045%	2	-	營運週轉	-	"	-	326,835	326,835
4	英華達(上海)電子有限公司(註4)	英其達(上海)實業有限公司	其他應收款	是	32,130	30,184	-	-	2	-	"	-	"	-	1,785,604	1,785,604
4	"	南昌英華達智能製造有限公司	其他應收款	是	137,490	129,360	64,680	3.045%	2	-	"	-	"	-	1,785,604	1,785,604
5	英華達股份有限公司(註4)	Inventec Appliances (Malaysia) SDN. BHD.	其他應收款	是	800,000	800,000	31,649	1.95%	2	-	"	-	"	-	8,944,922	8,944,922

註1：資金貸與性質之填寫方法如下：

1.有業務往來者為1。

2.有短期融通資金之必要者為2。

註2：因公司間或與行號間有短期融通資金之必要者，資金貸與總額不得超過公司最近期財務報表淨值的百分之四十，個別資金貸與金額不得超過公司可貸與金額百分之九十；對母公司投資百分之百之集團公司間，資金貸與總額不得超過公司最近期財務報表淨值的百分之九十，個別資金貸與金額不得超過公司可貸與金額百分之九十。

註3：因公司間或與行號間有短期融通資金之必要時，資金貸與總額不得超過公司最近期財務報表淨值的百分之四十。個別資金貸與金額不得超過公司可貸與金額百分之八十。

註4：對母公司投資百分之百之集團公司間，資金貸與總額不得超過公司最近期財務報表淨值。個別資金貸與金額不得超過公司可貸與金額百分之百。

註5：本附表台幣金額涉及外幣者，係以財務報告日之即期匯率換算為新台幣。

2.為他人背書保證：無。

3.期末持有有價證券情形(不包含投資子公司、關聯企業及合資權益部分)：

單位：新台幣千元/千股

持有之公司	有價證券 種類及名稱	與有價證券 發行人之關係	帳列科目	期 末				備 註
				股 數	帳面金額	持股比例	公允價值 (註1)	
本公司	普實創業投資股份有限公司股票	-	透過其他綜合損益按公允價值衡量之金融資產－非流動	645	5,632	1.52%	5,632	
"	全球策略創業投資股份有限公司股票	-	"	2,835	14,940	6.45%	14,940	
"	華冠通訊股份有限公司	-	"	21,114	129,221	10.15%	129,221	
"	穩懋半導體股份有限公司股票	-	透過其他綜合損益按公允價值衡量之金融資產－流動	4,063	1,194,430	0.96%	1,194,430	
"	明日工作室股份有限公司股票	-	透過其他綜合損益按公允價值衡量之金融資產－非流動	29	176	0.30%	176	
"	太乙精密股份有限公司股票	-	"	2,540	-	6.67%	-	
"	長陽開發科技股份有限公司股票	-	"	1,760	14,555	16.00%	14,555	
"	Rasilient Systems, Inc. 特別股	-	"	3,632	-	6.20%	-	
"	SKSpruce Holding Limited特別股	-	"	3,746	138,701	3.77%	138,701	
"	CloudMosa Technologies, Inc. 特別股	-	"	235	11,150	2.95%	11,150	
"	QEEXO CO. 特別股	-	"	568	27,703	3.10%	27,703	
"	Rescale, Inc. 特別股	-	"	355	26,637	1.53%	26,637	
"	Sensel, Inc. 特別股	-	"	532	6,366	4.21%	6,366	
"	ZT Group Int'l, Inc. 普通股	-	"	70	1,699,658	10.00%	1,699,658	
"	SKSpruce Holding Limited可轉換短期債券	-	透過損益按公允價值衡量之金融資產－流動	-	56,799	- %	56,799	

# 英業達股份有限公司個體財務報告附註(續)

持有之公司	有價證券 種類及名稱	與有價證券 發行人之關係	帳列科目	期 末				備 註
				股 數	帳面金額	持股比率	公允價值 (註1)	
英業達集團(北京)電子技術有限公司	交通銀行久久養老月豐理財產品	-	透過損益按公允價值衡量之金融資產—流動	-	51,525	- %	51,525	
英業達(重慶)有限公司	中國民生銀行綜合財富管理服務業務	-	"	-	862,093	- %	862,093	
Inventec Development Japan Corporation	Famm co.,Ltd.	-	透過其他綜合損益按公允價值衡量之金融資產—非流動	100	8,097	14.30%	8,097	
英源達投資(股)公司	晶元光電(股)公司	-	透過損益按公允價值衡量之金融資產	1,761	56,973	0.16%	56,973	
"	UCFUNNEL CO LTD	-	透過其他綜合損益按公允價值衡量之金融資產—非流動	83	7,507	5.00%	7,507	
"	DIITU GLOBAL INC.	-	"	1	-	10.00%	-	
"	知識體科技股份有限公司	-	"	79	-	15.00%	-	
"	Living Pattern Technology Inc.	-	"	4	595	13.70%	595	
益通光能科技(股)公司	華創車電技術中心(股)公司	-	透過其他綜合損益按公允價值衡量之金融資產—非流動	2,830	-	0.86%	-	
英華達股份有限公司	晶元光電(股)公司	-	透過損益按公允價值衡量之金融資產—流動	500	16,175	0.05%	16,175	
"	SCOPE INDUSTRIES BERHAD	-	"	32,000	42,761	5.19%	42,761	
"	榮誠科技(股)公司	-	透過其他綜合損益按公允價值衡量之金融資產—非流動	1,950	-	9.38%	-	
"	太乙精密(股)公司	-	"	635	-	1.67%	-	
"	Siano Mobile Silicon Inc.	-	"	461	-	0.15%	-	
"	GCT Semiconductor, Inc.	-	"	93	-	0.12%	-	
"	Pandigital Worldwide, Ltd.	-	"	939	-	4.80%	-	
"	3GTMobile Corporation	-	"	314	-	2.88%	-	
"	Linc Global, Inc. (原 Proximiant, Inc.)	-	"	594	-	5.30%	-	
"	Molekule, Inc.	-	"	1,603	152,800	1.75%	152,800	
Inventec Appliances (Cayman) Holding Corp.	Siano Mobile Silicon Inc.	-	"	99	-	0.03%	-	
"	Leadtone Limited(B類特別股股票)	-	"	1,250	-	2.36%	-	
"	Digital Chaotex Holdings Ltd. (A2 類特別股股票)	-	"	446	-	2.08%	-	
英華達(上海)電子有限公司	中銀保本理財—人民幣按期開放理財產品	-	透過損益按公允價值衡量之金融資產	-	301,853	- %	301,853	
"	上海銀行贏家人民幣理財商品	-	"	-	325,959	- %	325,959	
英華達(南京)電子有限公司	"	-	"	-	152,006	- %	152,006	
英華達(南京)科技有限公司	"	-	"	-	1,893,146	- %	1,893,146	
英華達(南昌)科技有限公司	"	-	"	-	73,873	- %	73,873	

註1：上市(櫃)公司為公開市價，非上市(櫃)公司則為股權淨值，所列之部份被投資公司股權淨值係經會計師查核簽證後或自編之財務報表列示。  
 註2：本附表台幣金額涉及外幣者，係以財務報告日之即期匯率換算為新台幣。

英業達股份有限公司個體財務報告附註(續)

4. 累積買進或賣出同一有價證券之金額達新台幣三億元或實收資本額百分之二十以上：

單位：新台幣千元/千股

買、賣之公司	有價證券種類及名稱(註1)	帳列科目(註1)	交易對象	關係	期 初		買 入		賣 出				期 末	
					股數	金額	股數	金額	股數	售價	帳面成本	處分損益	股數	金額
本公司	ZT Group Int'l, Inc普通股	透過其他綜合損益按公允價值衡量之金融資產—非流動	現有股東(非關係人)	-	-	-	-	1,699,658	-	-	-	-	-	1,699,658
英業達(重慶)有限公司	綜合財富管理服務業務	透過損益按公允價值衡量之金融資產—流動	民生銀行	-	-	-	-	1,757,893	-	903,071	895,800	7,271	-	862,093
英華達(上海)電子有限公司	上海銀行贏家人民幣理財產品	"	上海銀行	-	-	326,882	-	979,977	-	989,122	980,900	8,222	-	325,959
"	中銀保本理財—人民幣按期開放理財產品	"	中國銀行	-	-	292,229	-	1,218,953	-	1,217,648	1,209,329	8,319	-	301,853
英華達(南京)科技有限公司	上海銀行贏家人民幣理財產品	"	上海銀行	-	-	1,343,201	-	9,252,637	-	8,754,164	8,702,692	51,472	-	1,893,146
英華達(南昌)科技有限公司	"	"	"	-	-	94,394	-	369,152	-	392,604	389,673	2,931	-	73,873

註1：含期末評價金額。

註2：本附表台幣金額涉及外幣者，係以財務報告日之即期匯率換算為新台幣。

5. 取得不動產之金額達新台幣三億元或實收資本額百分之二十以上：

單位：新台幣千元

取得不動產之公司	財產名稱	事實發生日	交易金額	價款支付情形	交易對象	關係	交易對象為關係人者，其前次移轉資料				價格決定之參考依據	取得目的及運用情形	其他約定事項
							所有人	與發行人之關係	移轉日期	金額			
英業達股份有限公司	土地及廠房	108.10.03	1,178,980	100%付清	中國電器股份有限公司	非關係人	-	-	-	-	依估價報告評估1,197,273千元及1,292,283千元	業務拓展需要	無

註1：事實發生日，係指交易簽約日、付款日、委託成交日、過戶日、董事會決議日或其他足資確定交易對象及交易金額之日等日期孰前者。

6. 處分不動產之金額達新台幣三億元或實收資本額百分之二十以上：無。

7. 與關係人進、銷貨之金額達新台幣一億元或實收資本額百分之二十以上者：

單位：新台幣千元

進(銷)貨之公司	交易對象名稱	關係	交易情形				交易條件與一般交易不同之情形及原因		應收(付)票據、帳款		備註
			進(銷)貨	金額	佔總進(銷)貨之比率	授信期間	單價	授信期間	餘額	佔總應收(付)票據、帳款之比率	
本公司	英業達控股(北美)有限公司	子公司	銷貨	59,284,144	16.58%	90天	-	無一般交易對象可資比較	15,937,407	21.51%	
"	Inventec (Czech), s.r.o.	"	銷貨	28,950,547	8.10%	90天	-	"	11,231,269	15.16%	

英業達股份有限公司個體財務報告附註(續)

進(銷)貨之公司	交易對象名稱	關係	交易情形				交易條件與一般交易不同之情形及原因		應收(付)票據、帳款		備註
			進(銷)貨	金額	佔總進(銷)貨之比率	授信期間	單價	授信期間	餘額	佔總應收(付)票據、帳款之比率	
本公司	英業達集團(香港)有限公司	子公司	進貨	264,957,998	76.00%	90天	-	無一般交易對象可資比較	(43,413,344)	56.20%	
"	英華達(南京)科技有限公司	"	進貨	575,837	0.17%	90天	-	"	(97,624)	0.13%	
"	英業達控股(北美)有限公司	"	進貨	354,169	0.10%	90天	-	"	(254,006)	0.33%	
"	Inventec (Czech), s.r.o.	"	進貨	624,075	0.18%	90天	-	"	(62,547)	0.08%	
英業達控股(北美)有限公司	本公司	母公司	進貨	59,284,144	93.84%	90天	-	"	(15,937,407)	98.25%	
"	本公司	母公司	銷貨	354,169	0.55%	90天	-	"	254,006	3.01%	
"	英業達科技有限公司	關係企業	銷貨	614,126	0.95%	90天	-	"	31,059	0.37%	
"	Inventec (Czech), s.r.o.	關係企業	銷貨	285,466	0.45%	90天	-	"	92,708	1.10%	
"	Inventec (Czech), s.r.o.	關係企業	進貨	367,959	0.58%	90天	-	"	(13,976)	0.09%	
Inventec (Czech), s.r.o.	本公司	母公司	進貨	28,950,547	96.27%	90天	-	"	(11,231,269)	98.14%	
"	本公司	母公司	銷貨	624,075	2.09%	90天	-	"	62,547	0.72%	
"	英業達控股(北美)有限公司	關係企業	進貨	285,466	0.83%	90天	-	"	(92,708)	0.81%	
"	英業達控股(北美)有限公司	"	銷貨	367,959	1.23%	90天	-	"	13,976	0.16%	
"	英業達科技有限公司	"	銷貨	179,420	0.60%	90天	-	"	15,349	0.18%	
英業達集團(香港)有限公司	本公司	母公司	銷貨	264,957,998	100.00%	90天	-	"	43,413,344	47.81%	
"	英業達科技有限公司	關係企業	進貨	36,133,147	13.64%	90天	-	"	(17,615,637)	19.40%	
"	英源達科技有限公司	"	進貨	282,195	0.11%	90天	-	"	(96,679)	0.11%	
"	英業達(重慶)有限公司	"	進貨	228,542,656	86.26%	90天	-	"	(25,701,028)	28.31%	
英業達科技有限公司	英業達集團(香港)有限公司	"	銷貨	36,133,147	45.74%	90天	-	"	17,615,637	66.68%	
"	英業達(上海)有限公司	"	銷貨	40,701,473	51.53%	90天	-	"	8,333,694	31.55%	
"	英業達控股(北美)有限公司	"	進貨	614,126	0.79%	90天	-	"	(31,059)	0.10%	
"	Inventec (Czech), s.r.o.	"	進貨	179,420	0.23%	90天	-	"	(15,349)	0.05%	
英源達科技有限公司	英業達集團(香港)有限公司	"	銷貨	282,195	98.78%	90天	-	"	96,679	99.35%	
英業達(上海)有限公司	英業達科技有限公司	"	進貨	40,701,473	100.00%	90天	-	"	(8,333,694)	100.00%	
英業達(重慶)有限公司	英業達集團(香港)有限公司	"	銷貨	228,542,656	95.99%	90天	-	"	25,701,028	90.46%	

英業達股份有限公司個體財務報告附註(續)

進(銷)貨之公司	交易對象名稱	關係	交易情形				交易條件與一般交易不同之情形及原因		應收(付)票據、帳款		備註
			進(銷)貨	金額	佔總進(銷)貨之比率	授信期間	單價	授信期間	餘額	佔總應收(付)票據、帳款之比率	
英華達股份有限公司	英華達(上海)科技有限公司	關係企業	進貨	74,818,373	97.59%	約1-2個月	-	無一般交易對象可資比較	(14,461,779)	97.96%	
"	英華達(南京)科技有限公司	"	進貨	1,199,492	1.56%	約1-2個月	-	"	(181,330)	1.23%	
"	Inventec Appliances (USA) Distribution Corp.	"	銷貨	5,283,790	6.73%	約1-2個月	-	"	2,190,393	16.49%	
Inventec Appliances (USA) Distribution Corp.	英華達股份有限公司	"	進貨	5,283,790	100.00%	約1-2個月	-	"	(2,190,393)	100.00%	
英華達(上海)科技有限公司	英華達股份有限公司	關係企業	銷貨	74,818,373	99.92%	約1-2個月	-	"	14,461,779	99.98%	
英華達(南京)科技有限公司	本公司	母公司	銷貨	575,837	10.73%	90天	-	"	97,624	9.30%	
"	英華達股份有限公司	關係企業	銷貨	1,199,492	22.67%	約1-2個月	-	"	181,330	17.28%	

註：依行為時雙方議定價格。

8.應收關係人款項達新台幣一億元或實收資本額百分之二十以上：

單位：新台幣千元

帳列應收款項之公司	交易對象名稱	關係	應收關係人款項餘額	週轉率	逾期應收關係人款項		應收關係人款項期後收回金額	提列備抵損失金額
					金額	處理方式		
本公司	英業達控股(北美)有限公司	子公司	15,937,407	3.79	1,948,009	期後收回	9,280,414	-
"	Inventec (Czech), s.r.o.	子公司	11,231,269	2.37	3,544,728	期後收回	4,543,640	-
"	英業達集團(香港)有限公司(註)	子公司	47,244,779	-	17,767,604	期後收回	19,530,497	-
英業達控股(北美)有限公司	本公司	母公司	254,006	1.95	-	期後收回	61,119	-
英業達集團(香港)有限公司	本公司	母公司	43,413,344	6.15	7,830,536	期後收回	25,117,582	-
"	英業達科技有限公司(註)	關係企業	25,352,583	-	17,529,175	期後收回	4,342,394	-
"	英源達科技有限公司(註)	關係企業	238,430	-	238,430	加強催收	-	-
"	英業達(重慶)有限公司(註)	關係企業	21,653,765	-	-		15,188,102	-
英業達科技有限公司	英業達集團(香港)有限公司	關係企業	17,615,637	2.55	7,830,536	期後收回	4,454,423	-
"	英業達(上海)有限公司	關係企業	8,333,694	5.20	668,593	期後收回	5,363,869	-
英業達(重慶)有限公司	英業達集團(香港)有限公司	關係企業	25,701,028	8.13	-		20,663,159	-
英華達股份有限公司	Inventec Appliances (USA) Distribution Corp.	子公司	2,190,393	2.20	-		1,855,613	-
英華達(上海)科技有限公司	英華達股份有限公司	關係企業	14,461,779	5.06	-		10,573,487	-
英華達(南京)科技有限公司	英華達股份有限公司	關係企業	181,330	6.35	-		181,330	-

註：因非屬進銷貨產生之應收款，故無週轉率。

9.從事衍生工具交易：詳財務報表附註六(二)及六(廿一)說明。

## 英業達股份有限公司個體財務報告附註(續)

### (二)轉投資事業相關資訊：

民國一〇八年度本公司之轉投資事業資訊如下（不包含大陸被投資公司）：

單位：新台幣千元

投資公司 名 稱	被投資公司 名 稱	所 在 地 區	主要營 業項目	原始投資金額		期末持有			被投資公司 本期損益	本期認列之 投資損益	備註
				本期期末	去年年底	股數	比率	帳面金額			
本公司	無敵科技股份有限公司	台北市	電子辭典產品	420,347	420,347	23,405	37.53%	245,487	(65,332)	(24,518)	採權益法 評價之被 投資公司
"	英業達集團(香港)有 限公司	香港	對大陸轉投資及 進出口業務	167,162	167,162	2,500	100.00%	354,041	41,683	41,683	子公司
"	英業達控股(北美)有 限公司	美國	美國地區投資之 控股公司	159,003	159,003	5,000	100.00%	1,290,344	42,420	42,420	"
"	英華達股份有限公司	新北市	無線終端機產品	9,656,877	9,656,877	536,857	100.00%	9,714,377	1,471,489	1,471,489	"
"	英業達(開曼)有限公 司	開曼群島	投資控股公司	9,812,963	9,812,963	301,768	100.00%	13,887,270	1,461,840	1,461,840	"
"	英業達科技(開曼)有 限公司	開曼群島	投資控股公司	739,500	739,500	25,000	100.00%	958,568	201,949	201,949	"
"	Inventec (Czech), S.R.O.	捷克	電腦產品組裝及 售後服務	85,921	85,921	-	100.00%	32,250	174,569	174,569	"
"	英源達投資股份有限 公司	台北市	一般投資	1,000,000	1,000,000	108,800	100.00%	178,323	(36,251)	(36,251)	"
"	英穩達科技股份有限 公司	桃園市	多晶矽太陽能電 池之研發、生產 及銷售	1,087,800	1,087,800	108,150	33.45%	250,002	(265,187)	(84,209)	"
"	Inventec Development Japan Corporation	日本	電腦週邊產品之 開發、設計及銷售	630,845	630,845	45	100.00%	17,630	(1,453)	(1,453)	"
"	Inventec Japan Corporation	日本	貿易與管理業務	2,954	-	-	100.00%	2,774	24	24	"
"	益通光能科技股份有 限公司	台南市	太陽能電池之製 造與銷售	4,193,723	4,193,723	94,889	29.70%	396,783	(731,238)	(217,051)	"
"	英研智能移動股份有 限公司	台北市	智能移動裝置之 研發、生產及銷 售	220,000	165,000	22,000	55.00%	81,383	(97,582)	(53,648)	"
"	Inventec Manufacturing (India) Private Limited	印度	電腦產品組裝及 售後服務	281,691	281,691	55,994	99.99%	(25,580)	(6,315)	(10,761)	"
英業達(開曼) 有限公司	英冠達控股有限公司	香港	投資控股公司	1,022,987	1,022,987	302,421	90.00%	-	(1)	-	聯屬公司
英源達投資 (股)公司	英穩達科技(股)公司	桃園市	多晶矽太陽能電 池之研發、生產 及銷售	150,000	150,000	15,000	4.64%	34,134	(265,187)	-	"
"	益通光能科技(股)公 司	台南市	太陽能電池之製 造與銷售	615,050	615,050	15,813	4.95%	66,315	(731,238)	-	"
"	Inventec Manufacturing (India) Private Limited	印度	電腦產品組裝及 售後服務	28	28	6	0.01%	(2)	(6,315)	-	"
英華達股份有 限公司	Inventec Appliances (Cayman) Holding Corp.	英屬開曼 群島	投資控股公司	6,003,205	6,003,205	199,575	100.00%	16,663,394	1,386,742	-	"
"	冠亞智財(股)公司	台北市	智慧財產權管理	6,400	6,400	205	38.90%	1,707	150	-	採權益法
"	英穩達科技(股)公司	桃園市	多晶矽太陽能電 池之研發、生產及 銷售	311,160	311,160	30,930	9.57%	70,384	(265,187)	-	聯屬公司
Inventec Appliances (USA) Distribution Corp.	Inventec Appliances (USA) Distribution Corp.	美 國	MP3 Player、個 人數位助理機及 科學繪圖機銷售 業務	24,064	24,064	400	100.00%	96,744	2,149	-	"
"	Inventec Appliances Corporation USA, Inc.	"	銷售服務	1,504	1,504	10	100.00%	12,830	941	-	"
"	Inventec Appliances (Malaysia) SDN. BHD.	馬來西亞	電子相關材料及 產品之買賣及銷 售	7,033	7,033	1,000	100.00%	6,918	(32)	-	"

註1：本附表台幣金額涉及外幣者，係以財務報告日之即期匯率換算為新台幣。

註2：除本公司以外之投資公司，其認列被投資公司之投資損益依規定免填寫。

## 英業達股份有限公司個體財務報告附註(續)

### (三)大陸投資資訊：

#### 1.轉投資大陸地區之事業相關資訊：

單位：新台幣千元

大陸被投資 公司名稱	主要營業 項目	實收 資本額	投資 方式 (註1)	本期期初自 台灣匯出累 積投資金額	本期匯出或 收回投資金額		本期期末自 台灣匯出累 積投資金額	被投資公司 本期損益	本公司直接 或間接投資 之持股比例	本期認列 投資損益 (註2)	期末投資 帳面價值	截至本期止 已匯回投資 收益(註6)
					匯出	收回						
英順源(上海)科技有限公司	電腦產品組裝及銷售	87,232	(二)	60,160	-	-	60,160	(266)	100.00%	(266)	36,453	30,234
英順源(重慶)科技有限公司	電腦產品組裝及銷售	30,080	(二)	30,080	-	-	30,080	(3,184)	100.00%	(3,184)	40,897	-
英順達科技有限公司	電腦產品組裝及銷售	1,504,000	(二)	1,504,000	-	-	1,504,000	(132,262)	100.00%	(132,262)	493,305	-
英業達(上海)有限公司	電腦產品組裝及銷售	2,061,784	(二)	887,360	-	-	887,360	54,414	100.00%	54,414	1,742,383	-
英業達(重慶)有限公司	電腦產品組裝及銷售	2,256,000	(二)	2,256,000	-	-	2,256,000	1,752,033	100.00%	1,752,033	7,565,652	2,242,107
英業達科技有限公司	電腦產品組裝及銷售	1,504,000	(二)	1,504,000	-	-	1,504,000	178,991	100.00%	172,250	4,629,922	321,599
英業達集團(天津)電子技術有限公司	電子產品軟硬體開發製造	150,400	(二)	127,840	-	-	127,840	17,244	100.00%	17,244	225,401	149,517
英業達集團(北京)電子技術有限公司	電子產品軟硬體開發製造	43,616	(二)	43,616	-	-	43,616	119	100.00%	119	74,889	-
英源達科技有限公司	電腦產品組裝及銷售	1,504,000	(二)	1,504,000	-	-	1,504,000	(105,961)	100.00%	(105,961)	1,182,102	-
浙江英鑫達電子科技有限公司	電子計算機整機及外部設備產銷業務	863,296	(二)	868,680	-	-	868,680	111,716	100.00%	111,716	5,929	-
上海英憲達有限公司	自有設備租賃、倉儲、計算機、計算機軟件的技術開發及銷售	1,846,335	(三)	-	-	-	-	(16,313)	78.00%	(12,724)	1,375,290	-
英華達(上海)電子有限公司	通訊及數位助理產品組裝	1,552,128	(二)	1,447,390	-	-	1,447,390	(45,591)	100.00%	(45,591)	1,785,604	1,535,981
英華達(上海)科技有限公司	通訊及數位助理產品組裝	2,316,160	(二)	2,316,160	-	-	2,316,160	1,028,995	100.00%	1,015,156	9,307,263	2,297,117
英華達(南京)科技有限公司	通訊及數位助理產品組裝	2,045,440	(二)	1,263,360	-	-	1,263,360	404,613	100.00%	405,649	4,917,654	1,636,736
英華達(南京)電子有限公司	房屋租賃	150,400	(二)	270,163	-	-	270,163	14,344	100.00%	14,344	365,800	85,353
英華達(西安)通信科技有限公司	通訊及數位助理產品組裝	120,320	(二)	120,320	-	-	120,320	7,459	100.00%	7,459	39,689	-
英華達(南昌)科技有限公司	通訊及數位助理產品組裝	63,168	(二)	63,168	-	-	63,168	(13,332)	100.00%	(13,332)	130,889	-
上海英華鼎企業管理諮詢有限公司	企業管理諮詢	2,164	(三)	-	-	-	-	21,255	100.00%	21,255	57,536	-
英其達(上海)實業有限公司	軟硬體開發及諮詢與電子產品銷售	34,494	(三)	-	-	-	-	(6,302)	100.00%	(6,302)	27,121	-
南昌英華達智能製造有限公司	通訊及數位助理產品組裝	258,708	(三)	-	-	-	-	(68,737)	100.00%	(68,737)	186,351	-

## 2.轉投資大陸地區限額：

公司名稱	本期期末累計自台灣匯出 赴大陸地區投資金額	經濟部投審會核准 投資金額	依經濟部投審會規定 赴大陸地區投資限額 (註3、註4、註7)
本公司	8,848,900	8,848,900	-
英華達股份有限公司	5,547,595	5,547,595	5,366,953

註1：投資方式分為下列三種：

- (一)直接赴大陸地區從事投資。
- (二)透過第三地投資設立公司再投資大陸公司。
- (三)其他方式。

註2：投資損益之認列基礎係依被投資公司經會計師查核簽證後。

註3：經投審會97.08.29修正大陸投資限額計算規定，本公司經經濟部工業局核發符合營運總部範圍內之企業，無須計算限額。

註4：英華達股份有限公司限額係淨值或合併淨值之百分之六十(較高者)。

註5：本附表台幣金額涉及外幣者，係以財務報告日之即期匯率換算為新台幣。

註6：外幣金額係以歷史匯率換算為台幣。

註7：英華達(股)有限公司本期期末累計自台灣匯出赴大陸地區投資金額扣除截至本期止已匯回投資收益後，仍在經濟部投審會規定赴大陸地區投資限額內。

註8：上列有關合併團體間之交易，於編製合併財務報告時業已沖銷。

## 3.重大交易事項：

本公司民國一〇八年度與大陸被投資公司直接或間接之重大交易事項，請詳「重大交易事項相關資訊」之說明。

## 十四、部門資訊

請詳民國一〇八年度合併財務報告。

## 五、最近年度經會計師查核簽證之合併財務報告



### 安侯建業聯合會計師事務所

KPMG

台北市11049信義路5段7號68樓(台北101大樓)  
68F, TAIPEI 101 TOWER, No. 7, Sec. 5,  
Xinyi Road, Taipei, 11049, Taiwan, R.O.C.

Telephone 電話 + 886 (2) 8101 6666

Fax 傳真 + 886 (2) 8101 6667

Internet 網址 kpmg.com/tw

## 會計師查核報告

英業達股份有限公司董事會 公鑒：

### 查核意見

英業達股份有限公司及其子公司民國一〇八年及一〇七年十二月三十一日之合併資產負債表，暨民國一〇八年及一〇七年一月一日至十二月三十一日之合併綜合損益表、合併權益變動表及合併現金流量表，以及合併財務報告附註(包括重大會計政策彙總)，業經本會計師查核竣事。

依本會計師之意見，上開合併財務報告在所有重大方面係依照證券發行人財務報告編製準則暨經金融監督管理委員會認可並發布生效之國際財務報導準則、國際會計準則、解釋及解釋公告編製，足以允當表達英業達股份有限公司及其子公司民國一〇八年及一〇七年十二月三十一日之合併財務狀況，暨民國一〇八年及一〇七年一月一日至十二月三十一日之合併財務績效及合併現金流量。

### 查核意見之基礎

本會計師係依照會計師查核簽證財務報表規則及一般公認審計準則執行查核工作。本會計師於該等準則下之責任將於會計師查核合併財務報告之責任段進一步說明。本會計師所隸屬事務所受獨立性規範之人員已依會計師職業道德規範，與英業達股份有限公司及其子公司保持超然獨立，並履行該規範之其他責任。本會計師相信已取得足夠及適切之查核證據，以作為表示查核意見之基礎。

### 關鍵查核事項

關鍵查核事項係指依本會計師之專業判斷，對英業達股份有限公司及其子公司民國一〇八年度合併財務報告之查核最為重要之事項。該等事項已於查核合併財務報告整體及形成查核意見之過程中予以因應，本會計師並不對該等事項單獨表示意見。本會計師判斷應溝通在查核報告上之關鍵查核事項如下：

#### 一、存貨評價

有關存貨評價之會計政策、會計估計及假設不確定性請詳合併財務報告附註四(八)及附註五；存貨評估之說明，請詳合併財務報告附註六(五)。

**關鍵查核事項之說明：**

因產品設計及訂單生產而備料或預估未來訂單而預先備料，後續可能因訂單取消或變更、或變更使用產品零件或用量，致原物料有呆滯過時情形，而造成存貨有跌價之風險，因此，存貨評價為本會計師執行財務報表查核重要的評估事項之一。

**因應之查核程序：**

本會計師對上述關鍵查核事項之主要查核程序包括：評估存貨評價政策合宜性；測試公司是否依會計政策執行存貨評價；測試公司存貨庫齡變動表；依公司政策重新計算呆滯跌價損失之估列。

**二、金融資產及金融負債互抵交易**

有關金融資產及負債之會計政策請詳合併財務報告附註四(七)；金融資產及負債之說明，請詳合併財務報告附註六(二)及(廿三)。

**關鍵查核事項之說明：**

為靈活運用資金，集團公司與交易銀行操作多種類金融商品並適用金管會認可之國際會計準則以淨額表達於資產負債表。報導日尚未結束之金融商品之揭露，對報表閱讀者判斷產生影響。

**因應之查核程序：**

本會計師對上述關鍵查核事項之主要查核程序包括：檢視公司操作之範圍是否經董事會核准；抽核本年度之交易是否與銀行簽署合約，合約是否符合互抵規定；評估公司管理階層針對有關金融資產負債互抵交易揭露完整性。

**其他事項**

英業達股份有限公司已編製民國一〇八年及一〇七年度之個體財務報告，並經本會計師出具無保留意見之查核報告在案，備供參考。

**管理階層與治理單位對合併財務報告之責任**

管理階層之責任係依照證券發行人財務報告編製準則暨經金融監督管理委員會認可並發布生效之國際財務報導準則、國際會計準則、解釋及解釋公告編製允當表達之合併財務報告，且維持與合併財務報告編製有關之必要內部控制，以確保合併財務報告未存有導因於舞弊或錯誤之重大不實表達。

於編製合併財務報告時，管理階層之責任亦包括評估英業達股份有限公司及其子公司繼續經營之能力、相關事項之揭露，以及繼續經營會計基礎之採用，除非管理階層意圖清算英業達股份有限公司及其子公司或停止營業，或除清算或停業外別無實際可行之其他方案。

英業達股份有限公司及其子公司之治理單位(含審計委員會)負有監督財務報導流程之責任。

## 會計師查核合併財務報告之責任

本會計師查核合併財務報告之目的，係對合併財務報告整體是否存有導因於舞弊或錯誤之重大不實表達取得合理確信，並出具查核報告。合理確信係高度確信，惟依照一般公認審計準則執行之查核工作無法保證必能偵出合併財務報告存有之重大不實表達。不實表達可能導因於舞弊或錯誤。如不實表達之個別金額或彙總數可合理預期將影響合併財務報告使用者所作之經濟決策，則被認為具有重大性。

本會計師依照一般公認審計準則查核時，運用專業判斷並保持專業上之懷疑。本會計師亦執行下列工作：

- 1.辨認並評估合併財務報告導因於舞弊或錯誤之重大不實表達風險；對所評估之風險設計及執行適當之因應對策；並取得足夠及適切之查核證據以作為查核意見之基礎。因舞弊可能涉及共謀、偽造、故意遺漏、不實聲明或踰越內部控制，故未偵出導因於舞弊之重大不實表達之風險高於導因於錯誤者。
- 2.對與查核攸關之內部控制取得必要之瞭解，以設計當時情況下適當之查核程序，惟其目的非對英業達股份有限公司及其子公司內部控制之有效性表示意見。
- 3.評估管理階層所採用會計政策之適當性，及其所作會計估計與相關揭露之合理性。
- 4.依據所取得之查核證據，對管理階層採用繼續經營會計基礎之適當性，以及使英業達股份有限公司及其子公司繼續經營之能力可能產生重大疑慮之事件或情況是否存在重大不確定性，作出結論。本會計師若認為該等事件或情況存在重大不確定性，則須於查核報告中提醒合併財務報告使用者注意合併財務報告之相關揭露，或於該等揭露係屬不適當時修正查核意見。本會計師之結論係以截至查核報告日所取得之查核證據為基礎。惟未來事件或情況可能導致英業達股份有限公司及其子公司不再具有繼續經營之能力。
- 5.評估合併財務報告(包括相關附註)之整體表達、結構及內容，以及合併財務報告是否允當表達相關交易及事件。
- 6.對於集團內組成個體之財務資訊取得足夠及適切之查核證據，以對合併財務報告表示意見。本會計師負責集團查核案件之指導、監督及執行，並負責形成集團之查核意見。

本會計師與治理單位溝通之事項，包括所規劃之查核範圍及時間，以及重大查核發現(包括於查核過程中所辨認之內部控制顯著缺失)。

本會計師亦向治理單位提供本會計師所隸屬事務所受獨立性規範之人員已遵循會計師職業道德規範中有關獨立性之聲明，並與治理單位溝通所有可能被認為會影響會計師獨立性之關係及其他事項(包括相關防護措施)。

本會計師從與治理單位溝通之事項中，決定對英業達股份有限公司及其子公司民國一〇八年度合併財務報告查核之關鍵查核事項。本會計師於查核報告中敘明該等事項，除非法令不允許公開揭露特定事項，或在極罕見情況下，本會計師決定不於查核報告中溝通特定事項，因可合理預期此溝通所產生之負面影響大於所增進之公眾利益。

安侯建業聯合會計師事務所

林淑珍



會計師：

楊淑萍



證券主管機關：(88)台財證(六)第18311號

核准簽證文號：(90)台財證(六)字第166967號

民國一〇九年三月二十四日



英業達股份有限公司及子公司

合併財務報告

民國一〇八年十二月三十一日

單位：新台幣千元

	108.12.31			107.12.31		
	金	額	%	金	額	%
<b>資產</b>						
<b>流動資產：</b>						
1100 現金及約當現金(附註四及六(一))	\$	18,952,967	10	25,062,511	12	
1110 透過損益按公允價值衡量之金融資產－流動(附註四及六(二))		3,958,468	2	2,467,479	1	
1120 透過其他綜合損益按公允價值衡量之金融資產－流動(附註四及六(二))		1,194,430	1	479,397	-	
1170 應收帳款淨額(附註四及六(三))		88,491,343	46	92,234,720	45	
1200 其他應收款(附註四、六(四)及七)		754,975	-	2,534,539	2	
1310 存貨－製造業(附註四及六(五))		37,345,542	19	42,938,996	21	
1479 其他流動資產－其他(附註六(十一))		1,469,984	1	2,186,792	1	
		152,167,709	79	167,904,434	82	
<b>非流動資產：</b>						
1517 透過其他綜合損益按公允價值衡量之金融資產－非流動(附註四及六(二))		2,243,738	1	359,816	-	
1550 採用權益法之投資(附註四及六(六))		247,194	-	273,356	-	
1600 不動產、廠房及設備(附註四及六(七))		30,729,458	16	30,324,516	15	
1755 使用權資產(附註四及六(八))		3,546,126	2	-	-	
1760 投資性不動產淨額(附註四及六(九))		693,315	-	740,269	-	
1780 無形資產(附註四及六(十))		880,774	1	885,307	-	
1900 其他非流動資產(附註四及六(十一)及六(十六))		2,584,539	1	5,316,224	3	
		40,925,144	21	37,899,488	18	

	108.12.31			107.12.31		
	金	額	%	金	額	%
<b>負債及權益</b>						
<b>流動負債：</b>						
2100 短期借款(附註六(十二))		2100				
2120 透過損益按公允價值衡量之金融負債－流動(附註四及六(二))		108,175	-	4,958	-	
2130 合約負債－流動(附註六(二十))		6,449,213	4	6,717,641	4	
2170 應付帳款		71,342,557	37	76,453,829	37	
2230 本期所得稅負債		2,319,023	1	2,389,874	1	
2200 其他應付款(附註七)		11,571,105	6	12,638,279	6	
2322 一年或一營業週期內到期長期借款(附註六(十二))		359,061	-	556,670	-	
2280 租賃負債－流動(附註四及六(十三))		200,289	-	-	-	
2399 其他流動負債－其他		9,530,335	5	10,629,884	5	
		127,046,276	66	140,692,415	68	
<b>非流動負債：</b>						
2540 長期借款(附註六(十二))		3,883,134	2	3,409,061	2	
2640 淨確定福利負債－非流動(附註四及六(十五))		640,401	-	633,815	-	
2580 租賃負債－非流動(附註四及六(十三))		976,791	-	-	-	
2670 其他非流動負債－其他(附註四及六(十六))		3,575,023	2	3,347,114	2	
		9,075,349	4	7,389,990	4	
<b>負債總計</b>		136,121,625	70	148,082,405	72	

歸屬母公司業主之權益：

3110 普通股股本(附註六(十七))	35,874,751	19	35,874,751	18
3200 資本公積(附註六(十七))	2,913,461	2	2,912,889	1
3300 保留盈餘(附註六(十七))	18,304,941	9	18,223,198	9
3400 其他權益(附註六(十七))	(1,822,005)	(1)	(1,646,357)	(1)
歸屬於母公司業主之權益合計	55,271,148	29	55,364,481	27
36XX 非控制權益	1,700,080	1	2,357,036	1
	56,971,228	30	57,721,517	28
<b>權益總計</b>	<b>\$ 193,092,853</b>	<b>100</b>	<b>205,803,922</b>	<b>100</b>

資產總計

負債及權益總計

<b>\$ 193,092,853</b>	<b>100</b>	<b>205,803,922</b>	<b>100</b>
-----------------------	------------	--------------------	------------



董事長：卓桐華



(合併財務報告附註)

經理人：巫永財



會計主管：游進寶

## 英業達股份有限公司及子公司

## 合併綜合損益表

民國一〇八年及一〇七年一月一日至十二月三十一日

單位：新台幣千元

		108年度		107年度	
		金額	%	金額	%
4110	銷貨收入(附註四、六(二十)及七)	\$ 500,952,813	100	506,884,018	100
5000	營業成本(附註四及七)	478,121,718	95	483,002,434	95
	營業毛利	22,831,095	5	23,881,584	5
	營業費用(附註六(三)、六(四)及六(廿一))：				
6100	推銷費用	2,607,083	1	2,712,807	-
6200	管理費用	4,303,565	1	4,887,598	1
6300	研究發展費用	9,523,033	2	8,805,994	2
6450	預期信用減損損失(利益)	(6,081)	-	(15,530)	-
6400	營業費用合計	16,427,600	4	16,390,869	3
	營業淨利	6,403,495	1	7,490,715	2
	營業外收入及支出：				
7010	其他收入(附註六(廿二))	1,347,043	-	1,161,902	-
7020	其他利益及損失(附註六(廿二))	544,082	-	1,259,503	-
7050	財務成本(附註六(廿二))	(1,761,100)	-	(1,768,283)	-
7060	採用權益法認列之關聯企業及合資損益之份額 (附註四及六(六))	(24,459)	-	(10,575)	-
	營業外收入及支出合計	105,566	-	642,547	-
	繼續營業部門稅前淨利	6,509,061	1	8,133,262	2
7950	減：所得稅費用	1,672,064	-	2,814,266	1
	本期淨利	4,836,997	1	5,318,996	1
	其他綜合損益：				
8310	不重分類至損益之項目				
8311	確定福利計畫之再衡量數	(29,862)	-	(10,279)	-
8316	透過其他綜合損益按公允價值衡量之權益工具投資未實現評價損益	799,514	-	(847,613)	-
8320	採用權益法認列之關聯企業及合資之其他綜合損益之份額—不重分類至損益之項目	(56)	-	(30,865)	-
8349	減：與不重分類之項目相關之所得稅	(6,757)	-	(3,804)	-
	不重分類至損益之項目合計	776,353	-	(884,953)	-
8360	後續可能重分類至損益之項目				
8361	國外營運機構財務報表換算之兌換差額	(1,026,850)	-	(30,094)	-
8370	採用權益法認列之關聯企業及合資之其他綜合損益之份額—可能重分類至損益之項目	(1,597)	-	270	-
8399	減：與可能重分類之項目相關之所得稅	-	-	-	-
	後續可能重分類至損益之項目合計	(1,028,447)	-	(29,824)	-
	本期其他綜合損益(稅後淨額)	(252,094)	-	(914,777)	-
8500	本期綜合損益總額	\$ 4,584,903	1	4,404,219	1
	本期淨利歸屬於：				
8610	母公司業主	\$ 5,507,960	1	6,499,856	1
8620	非控制權益	(670,963)	-	(1,180,860)	-
	綜合損益總額歸屬於：	\$ 4,836,997	1	5,318,996	1
8710	母公司業主	\$ 5,287,308	1	5,599,822	1
8720	非控制權益	(702,405)	-	(1,195,603)	-
	基本每股盈餘(附註四及六(十九))	\$ 4,584,903	1	4,404,219	1
9750	基本每股盈餘(單位：新台幣元)	\$ 1.54		1.81	
9850	稀釋每股盈餘(單位：新台幣元)	\$ 1.53		1.80	

(請詳閱後附合併財務報告附註)

董事長：卓桐華

經理人：巫永財

會計主管：游進寶



英業達股份有限公司及子公司

合併財務報表

民國一〇八年及一〇七年一月一日至十二月三十一日

單位：新台幣千元

歸屬於母公司業主之權益

	股本	資本公積	法定盈餘公積	保留盈餘	未分配盈餘	其他權益項目				歸屬於母公司業主權益總計	非控制權益	權益總額
						國外營運機構財務報表換算之兌換差額	透過其他綜合損益按公允價值衡量之金融資產未實現評價(損)益	備供出售金融商品未實現(損)益	歸屬於母公司業主權益總計			
民國一〇七年一月一日餘額	\$ 35,874,751	2,913,096	9,474,128	-	7,528,408	(972,359)	-	864,813	55,682,837	3,247,777	-	58,930,614
追溯適用新準則之調整數	-	-	-	-	647,702	-	218,474	(864,813)	1,363	-	-	1,363
民國一〇七年一月一日重編後餘額	35,874,751	2,913,096	9,474,128	-	8,176,110	(972,359)	218,474	-	55,684,200	3,247,777	-	58,931,977
本期淨利(損)	-	-	-	-	6,499,856	-	-	-	6,499,856	(1,180,860)	-	5,318,996
本期其他綜合損益	-	-	-	-	(7,562)	(17,891)	(874,581)	-	(900,034)	(14,743)	-	(914,777)
本期綜合損益總額	-	-	-	-	6,492,294	(17,891)	(874,581)	-	5,599,822	(1,195,603)	-	4,404,219
盈餘指撥及分配：												
提列法定盈餘公積	-	-	675,491	-	(675,491)	-	-	-	-	-	-	-
提列特別盈餘公積	-	-	-	107,546	(107,546)	-	-	-	-	-	-	-
普通股現金股利	-	-	-	-	(5,919,334)	-	-	-	(5,919,334)	-	-	(5,919,334)
非控制權益增減	-	-	-	-	-	-	-	-	-	304,655	-	304,655
其他	-	(207)	-	-	-	-	-	-	(207)	207	-	-
民國一〇七年十二月三十一日餘額	35,874,751	2,912,889	10,149,619	107,546	7,966,033	(990,250)	(656,107)	-	55,364,481	2,357,036	-	57,721,517
本期淨利(損)	-	-	-	-	5,507,960	-	-	-	5,507,960	(670,963)	-	4,836,997
本期其他綜合損益	-	-	-	-	(24,968)	(1,014,884)	819,200	-	(220,652)	(31,442)	-	(252,094)
本期綜合損益總額	-	-	-	-	5,482,992	(1,014,884)	819,200	-	5,287,308	(702,405)	-	4,584,903
盈餘指撥及分配：												
提列法定盈餘公積	-	-	649,986	-	(649,986)	-	-	-	-	-	-	-
提列特別盈餘公積	-	-	-	1,538,811	(1,538,811)	-	-	-	-	-	-	-
普通股現金股利	-	-	-	-	(5,381,213)	-	-	-	(5,381,213)	-	-	(5,381,213)
非控制權益增減	-	-	-	-	-	-	-	-	-	44,981	-	44,981
處分透過其他綜合損益按公允價值衡量之權益工具	-	-	-	-	(20,036)	-	20,036	-	-	-	-	-
其他	-	572	-	-	-	-	-	-	572	468	-	1,040
民國一〇八年十二月三十一日餘額	\$ 35,874,751	2,913,461	10,799,605	1,646,457	5,858,979	(2,005,134)	183,129	-	55,271,148	1,700,080	-	56,971,228



董事長：卓桐華



經理人：巫永財

(請詳閱合併財務報告附註)



會計主管：游進實

## 英業達股份有限公司及子公司

## 合併現金流量表

民國一〇八年及一〇七年一月一日至十二月三十一日

單位：新台幣千元

	108年度	107年度
<b>營業活動之現金流量：</b>		
本期稅前淨利	\$ 6,509,061	8,133,262
<b>調整項目：</b>		
收益費損項目		
折舊費用	3,188,382	3,474,042
攤銷費用	965,340	1,006,415
預期信用減損迴轉利益	(6,081)	(15,530)
利息費用	1,761,100	1,768,283
利息收入	(1,347,043)	(1,161,902)
股利收入	(20,979)	(30,675)
股份基礎給付酬勞成本	1,040	-
採用權益法認列之關聯企業及合資損失之份額	24,459	10,575
處分及報廢不動產、廠房及設備利益	(69,439)	(57,338)
處分待出售非流動資產利益	(628,476)	-
處分投資利益	-	(37,428)
非金融資產減損損失	344,916	155,168
未實現外幣兌換損失(利益)	30,968	(59,944)
其他	(46,194)	11,045
收益費損項目合計	4,197,993	5,062,711
與營業活動相關之資產／負債變動數：		
與營業活動相關之資產之淨變動：		
強制透過損益按公允價值衡量之金融資產增加	(266,204)	(404,343)
應收帳款減少(增加)	1,763,074	(15,075,146)
其他應收款減少(增加)	1,772,736	(1,740,079)
存貨減少(增加)	4,904,540	(2,642,456)
其他流動資產減少	176,779	525,278
與營業活動相關之資產之淨變動合計	8,350,925	(19,336,746)
與營業活動相關之負債之淨變動：		
持有供交易之金融負債增加(減少)	103,217	(16,710)
合約負債(減少)增加	(256,236)	479,640
應付帳款(減少)增加	(3,043,534)	3,728,140
其他應付款減少	(434,046)	(292,519)
其他流動負債減少	(1,076,565)	(1,512,461)
淨確定福利負債減少	(44,055)	(47,958)
與營業活動相關之負債之淨變動合計	(4,751,219)	2,338,132
與營業活動相關之資產及負債之淨變動合計	3,599,706	(16,998,614)
調整項目合計	7,797,699	(11,935,903)
營運產生之現金流入(流出)	14,306,760	(3,802,641)
收取之利息	1,367,420	1,490,071
收取之股利	20,979	30,675
支付之利息	(1,995,909)	(1,804,736)
支付之所得稅	(1,449,100)	(1,448,917)
營業活動之淨現金流入(流出)	12,250,150	(5,535,548)

董事長：卓桐華



(請詳閱後附合併財務報告附註)

經理人：巫永財



會計主管：游進寶



英業達股份有限公司及子公司

合併現金流量表(續)

民國一〇八年及一〇七年一月一日至十二月三十一日

單位:新台幣千元

	108年度	107年度
<b>投資活動之現金流量：</b>		
取得透過其他綜合損益按公允價值衡量之金融資產	\$ (1,852,458)	-
處分透過其他綜合損益按公允價值衡量之金融資產	29,964	-
透過其他綜合損益按公允價值衡量之金融資產減資退回股款	26,400	2,765
取得透過損益按公允價值衡量之金融資產	(14,206,762)	(11,108,576)
處分透過損益按公允價值衡量之金融資產	12,852,650	17,379,361
採用權益法之被投資公司減資退回股款	-	30,822
處分待出售非流動資產價款	967,538	-
取得不動產、廠房及設備	(3,818,085)	(1,916,305)
處分不動產、廠房及設備	102,894	69,311
取得無形資產	(226,789)	(255,741)
取得投資性不動產	(2,062)	-
其他金融資產減少	132,325	11,192,526
其他非流動資產增加	(829,098)	(1,264,816)
<b>投資活動之淨現金(流出)流入</b>	<b>(6,823,483)</b>	<b>14,129,347</b>
<b>籌資活動之現金流量：</b>		
短期借款減少	(5,941,567)	(4,567,702)
舉借長期借款	865,440	12,145,000
償還長期借款	(556,670)	(12,532,609)
租賃本金償還	(196,978)	-
其他非流動負債(減少)增加	(27,383)	51,139
發放現金股利	(5,381,213)	(5,919,334)
非控制權益變動	44,981	288,072
<b>籌資活動之淨現金流出</b>	<b>(11,193,390)</b>	<b>(10,535,434)</b>
<b>匯率變動對現金及約當現金之影響</b>	<b>(342,821)</b>	<b>54,966</b>
<b>本期現金及約當現金減少數</b>	<b>(6,109,544)</b>	<b>(1,886,669)</b>
<b>期初現金及約當現金餘額</b>	<b>25,062,511</b>	<b>26,949,180</b>
<b>期末現金及約當現金餘額</b>	<b>\$ 18,952,967</b>	<b>25,062,511</b>

董事長：卓桐華



(請詳閱後附合併財務報告附註)

經理人：巫永財



會計主管：游進寶



**英業達股份有限公司及子公司**  
**合併財務報告附註**  
**民國一〇八年度及一〇七年度**  
(除另有註明者外，所有金額均以新台幣千元為單位)

**一、公司沿革**

英業達股份有限公司(以下簡稱本公司)於民國六十四年成立，主要經營電腦產品之製造、加工及買賣業務，註冊地址為台北市士林區後港街66號。並於民國八十五年十一月股票正式掛牌上市。

本公司民國一〇八年度之合併財務報告之組成包括本公司及本公司之子公司(以下併稱「合併公司」)。合併公司主要營業項目為電腦軟、硬體產品、太陽能電池製造與銷售、通訊及數位助理產品組裝及銷售等業務，請詳附註四(三)。

**二、通過財務報告之日期及程序**

本合併財務報告已於民國一〇九年三月二十四日經董事會通過發布。

**三、新發布及修訂準則及解釋之適用**

(一)已採用金融監督管理委員會認可之新發布及修訂後準則及解釋之影響

合併公司自民國一〇八年起全面採用經金融監督管理委員會(以下簡稱金管會)認可並於民國一〇八年生效之國際財務報導準則編製合併財務報告。相關新發布、修正及修訂之準則及解釋彙列如下：

新發布／修正／修訂準則及解釋	國際會計準則理事會發布之生效日
國際財務報導準則第16號「租賃」	2019年1月1日
國際財務報導解釋第23號「所得稅務處理之不確定性」	2019年1月1日
國際財務報導準則第9號之修正「具有負補償之提前還款特性」	2019年1月1日
國際會計準則第19號之修正「計畫修正、縮減或清償」	2019年1月1日
國際會計準則第28號之修正「對關聯企業及合資之長期權益」	2019年1月1日
國際財務報導準則2015-2017週期之年度改善	2019年1月1日

除下列項目外，適用上述新認可之國際財務報導準則對合併財務報告未造成重大變動。造成重大變動者之性質及影響說明如下：

**1. 國際財務報導準則第十六號「租賃」**

國際財務報導準則第十六號「租賃」(以下簡稱國際財務報導準則第十六號)取代現行國際會計準則第十七號「租賃」(以下簡稱國際會計準則第十七號)、國際財務報導解釋第四號「決定一項安排是否包含租賃」(以下簡稱國際財務報導解釋第四號)、解釋公告第十五號「營業租賃：誘因」及解釋公告第二十七號「評估涉及租賃之法律形式之交易實質」。

## 英業達股份有限公司及子公司合併財務報告附註(續)

合併公司採修正式追溯法過渡至國際財務報導準則第十六號，相關會計政策變動之性質及影響說明如下：

### (1)租賃定義

合併公司先前係依據國際財務報導解釋第四號於合約開始日判斷一項協議是否屬或包含租賃。變更會計政策後則係以國際財務報導準則第十六號之租賃定義評估合約是否屬或包含租賃，會計政策詳附註四(十三)。

過渡至國際財務報導準則第十六號時，合併公司選擇採用權宜作法豁免評估初次適用日前之交易是否為租賃，亦即，將先前已辨識為租賃之合約直接適用國際財務報導準則第十六號之規定。先前已依據國際會計準則第十七號及國際財務報導解釋第四號辨識非屬租賃之合約則不再重新評估是否為租賃。因此，國際財務報導準則第十六號所規定之租賃定義僅適用於初次適用日及之後所簽訂或變更之合約。

### (2)承租人

合併公司為承租人之交易，先前係依據租賃合約是否已移轉附屬於標的資產所有權之幾乎所有風險與報酬評估其分類。於國際財務報導準則第十六號下，則針對租賃合約於資產負債表上認列使用權資產及租賃負債。

合併公司選擇將承租宿舍、運輸及其他設備分別以適用短期租賃及低價值標的之認列豁免，

#### A. 先前於國際會計準則第十七號下分類為營業租賃之合約

過渡時，租賃負債係以剩餘租賃給付現值衡量，並使用初次適用日合併公司增額借款利率折現。使用權資產則以租賃負債之金額，調整與該租賃有關之所有預付或應付之租賃給付金額衡量。

此外，合併公司採用以下權宜作法過渡至國際財務報導準則第十六號：

- a. 針對具有類似特性之租賃組合採用單一折現率。
- b. 依其於初次適用日前刻依據國際會計準則第三十七號「負債準備、或有負債及或有資產」有關虧損性合約之評估結果，作為對使用權資產減損評估之替代方法。
- c. 針對租賃期間於初次適用日後12個月內結束之租賃，適用豁免而不認列使用權資產及租賃負債。
- d. 不將原始直接成本計入初次適用日之使用權資產衡量中。
- e. 於租賃合約包含租賃延長或終止選擇權下，決定租賃期間時，採用後見之明。

#### B. 先前分類為融資租賃之合約

針對先前於國際會計準則第十七號下分類為融資租賃之合約，使用權資產及租賃負債於初次適用日之帳面金額，即為該日前刻依據國際會計準則第十七號所衡量租賃資產及租賃負債之金額。

## 英業達股份有限公司及子公司合併財務報告附註(續)

### (3)出租人

除轉租外，合併公司無須針對其為出租人之交易於過渡至國際財務報導準則第十六號時進行任何調整，而係自初次適用日起適用國際財務報導準則第十六號處理其出租交易。

於國際財務報導準則第十六號下，應基於使用權資產而非標的資產評估轉租之分類。過渡時，合併公司針對先前適用國際會計準則第十七號下分類為營業租賃之轉租重新評估其分類後，認為該轉租於國際財務報導準則第十六號下應分類為融資租賃。

### (4)對財務報告之影響

過渡至國際財務報導準則第十六號時，合併公司於初次適用日認列使用權資產及租賃負債之金額分別為3,589,104千元及1,074,436千元，差異數主要係土地使用權及租金平穩化差異數。租賃負債係以合併公司初次適用日之增額借款利率將租賃給付折現，所使用之利率其加權平均數為2.29%。

初次適用日之前一年度揭露之營業租賃承諾金額與初次適用日認列之租賃負債金額調節如下：

	<b>108.1.1</b>
107.12.31營業租賃承諾金額	\$ 1,140,086
認列豁免：	
短期租賃	(26,303)
低價值標的資產租賃	(1,592)
取決於指數或費率之變動租賃給付	<u>(12,935)</u>
	<u>1,099,256</u>
以108.1.1增額借款利率折現後之金額	1,074,436
107.12.31認列之融資租賃負債金額	<u>-</u>
於108.1.1認列之租賃負債金額	<u><u>\$ 1,074,436</u></u>

### (二)尚未採用金管會認可之國際財務報導準則之影響

依據金管會民國一〇八年七月二十九日金管證審字第1080323028號令，公開發行以上公司應自民國一〇九年起全面採用經金管會認可並於民國一〇九年生效之國際財務報導準則。相關新發布、修正及修訂之準則及解釋彙列如下：

新發布／修正／修訂準則及解釋	理事會發布 之生效日
國際財務報導準則第3號之修正「業務之定義」	2020年1月1日
國際財務報導準則第9號、國際會計準則第39號及國際財務報導準則第7號之修正「利率指標變革」	2020年1月1日
國際會計準則第1號及國際會計準則第8號之修正「重大之定義」	2020年1月1日

## 英業達股份有限公司及子公司合併財務報告附註(續)

合併公司評估適用上述新認可之國際財務報導準則，將不致對合併財務報告造成重大變動。

### (三)金管會尚未認可之新發布及修訂準則及解釋

下表彙列國際會計準則理事會（以下簡稱理事會）已發布及修訂但尚未經金管會認可之準則及解釋：

新發布／修正／修訂準則及解釋	理事會發布之生效日
國際財務報導準則第10號及國際會計準則第28號之修正「投資者與其關聯企業或合資間之資產出售或投入」	尚待理事會決定
國際財務報導準則第17號「保險合約」	2021年1月1日
國際會計準則第1號之修正「將負債分類為流動或非流動」	2022年1月1日

上表所列金管會尚未認可之新發布及修訂準則及解釋對合併公司均不攸關。

## 四、重大會計政策之彙總說明

本合併財務報告所採用之重大會計政策彙總說明如下。除附註三之說明者外，下列會計政策已一致適用於本合併財務報告之所有表達期間。

### (一)遵循聲明

本合併財務報告係依照證券發行人財務報告編製準則（以下簡稱「編製準則」）及金融監督管理委員會認可並發布生效之國際財務報導準則、國際會計準則、解釋及解釋公告（以下簡稱「金管會認可之國際財務報導準則」）編製。

### (二)編製基礎

#### 1.衡量基礎

除下列資產負債表之重要項目外，本合併財務報告係依歷史成本為基礎編製：

- (1)依公允價值衡量之透過損益按公允價值衡量之金融資產；
- (2)依公允價值衡量之透過其他綜合損益按公允價值之金融資產；
- (3)依公允價值衡量之現金交割股份基礎給付協議之負債；及
- (4)淨確定福利負債（或資產），係依退休基金資產之公允價值減除確定福利義務現值及附註四（十八）所述之上限影響數衡量。

#### 2.功能性貨幣及表達貨幣

合併公司每一個體均係以各營運所處主要經濟環境之貨幣為其功能性貨幣。本合併財務報告係以本公司之功能性貨幣，新台幣表達。所有以新台幣表達之財務資訊均以新台幣千元為單位。

## 英業達股份有限公司及子公司合併財務報告附註(續)

### (三)合併基礎

#### 1.合併財務報告編製原則

合併財務報告之編製主體包含本公司及由本公司所控制之個體(即子公司)。當本公司暴露於來自對被投資個體之參與之變動報酬或對該等變動報酬享有權利，且透過對被投資個體之權力有能力影響該等報酬時，本公司控制該個體。

自對子公司取得控制之日起，開始將其財務報告納入合併財務報告，直至喪失控制之日為止。合併公司間之交易、餘額及任何未實現收益與費損，業於編製合併財務報告時已全數消除。子公司之綜合損益總額係分別歸屬至本公司業主及非控制權益，即使非控制權益因而成為虧損餘額亦然。

子公司之財務報告業已適當調整，俾使其會計政策與合併公司所使用之會計政策一致。

合併公司對子公司所有權權益之變動，未導致喪失對子公司之控制者，係作為與業主間之權益交易處理。非控制權益之調整數與所支付或收取對價公允價值間之差額，係直接認列於權益且歸屬於本公司業主。

當合併公司喪失對子公司之控制，合併財務報告中將前子公司之資產(包含商譽)及負債與非控制權益按喪失控制日之帳面金額除列，並對前子公司之保留投資以喪失控制日之公允價值重新衡量。處分損益為下列兩者之差額：(1)所收取對價之公允價值與對前子公司之保留投資於喪失控制日之公允價值合計數，及(2)子公司之資產(包含商譽)及負債與非控制權益於喪失控制日之帳面金額合計數。對於先前認列於其他綜合損益中與該子公司有關之所有金額，其會計處理之基礎與合併公司若直接處分相關資產或負債所必須遵循之基礎相同。

#### 2.列入合併財務報告之子公司

列入本合併財務報告之子公司包含：

投資公司名稱	子公司名稱	業務性質	所持股權百分比		說 明
			108.12.31	107.12.31	
本公司	英業達集團(香港)有限公司	對大陸轉投資及進出口業務	100.00%	100.00%	
"	英業達控股(北美)有限公司	美國地區投資之控股公司	100.00%	100.00%	
"	英業達(開曼)有限公司	控股公司	100.00%	100.00%	
"	英業達科技(開曼)有限公司	控股公司	100.00%	100.00%	
"	Inventec (Czech), s.r.o.	電腦產品組裝業務	100.00%	100.00%	
"	Inventec Development Japan Corporation	電腦週邊產品之開發、設計及銷售	100.00%	100.00%	
"	英源達投資股份有限公司	一般投資	100.00%	100.00%	
"	英研智能移動股份有限公司	智能移動裝置之研發、生產及銷售	55.00%	55.00%	
"	Inventec Japan Corporation	貿易及管理服務	100.00%	-	% 民國一〇八年八月二十九日設立。

## 英業達股份有限公司及子公司合併財務報告附註(續)

投資公司名稱	子公司名稱	業務性質	所持股權百分比		說 明
			108.12.31	107.12.31	
本公司、英源達投資(股)公司及英華達(股)公司	英穩達科技股份有限公司	多晶矽太陽能電池之研發、生產及銷售	47.65%	47.65%	
本公司及英源達投資(股)公司	益通光能科技股份有限公司	太陽能電池之製造及銷售	34.65%	34.65%	
本公司	英華達股份有限公司	無線終端機產品	100.00%	100.00%	
本公司、英源達投資(股)公司	Inventec Manufacturing (India) Private Limited	電腦產品組裝及售後服務	100.00%	100.00%	
英業達集團(香港)有限公司	英業達集團(天津)電子技術有限公司	電子產品軟硬體開發製造	100.00%	100.00%	
"	英業達集團(北京)電子技術有限公司	"	100.00%	100.00%	
英業達(開曼)有限公司及英業達科技有限公司	英業達(上海)有限公司	電腦產品組裝及銷售業務	100.00%	100.00%	英業達科技有限公司於民國一〇七年三月參與英業達(上海)有限公司增資。
英業達(開曼)有限公司	英順達科技有限公司	"	100.00%	100.00%	
"	英業達科技有限公司	"	100.00%	100.00%	
"	英順源(上海)科技有限公司	"	100.00%	100.00%	
"	英源達科技有限公司	"	100.00%	100.00%	
"	浙江英鑫達電子科技有限公司	電子計算機整機及外部設備之產銷業務	100.00%	100.00%	
"	英順源(重慶)科技有限公司	電腦產品組裝及銷售	100.00%	100.00%	
"	英冠達控股有限公司	控股公司	90.00%	90.00%	
英業達(開曼)有限公司及英業達科技(開曼)有限公司	英業達(重慶)有限公司	電腦產品組裝及銷售	100.00%	100.00%	
英業達(上海)有限公司	上海英憲達有限公司	自有設備租賃、倉儲、計算機及計算機軟件的技術開發及銷售	78.00%	78.00%	
英業達控股(北美)有限公司	Inventec (USA) Corporation	電腦產品組裝	100.00%	100.00%	
"	Inventec Manufacturing (North America) Corporation	"	100.00%	100.00%	
"	Inventec Configuration (North America) Corporation	"	100.00%	100.00%	
"	Inventec Distribution (North America) Corporation	"	100.00%	100.00%	
"	IEC Technologies, S. de R.L. de C.V.	"	100.00%	100.00%	

## 英業達股份有限公司及子公司合併財務報告附註(續)

投資公 司名稱	子公司名稱	業務 性質	所持股權百分比		說 明
			108.12.31	107.12.31	
英華達股份有限公司	Inventec Appliances (Cayman) Holding Corp.	投資公司	100.00%	100.00%	
Inventec Appliances (Cayman) Holding Corp.	Inventec Appliances (USA) Distribution Corp.	行銷推廣	100.00%	100.00%	
Inventec Appliances (Cayman) Holding Corp.	Inventec Appliances Corporation USA, Inc.	銷售服務	100.00%	100.00%	
"	英華達(上海)電子有限公司	通訊電子研發	100.00%	100.00%	
"	英華達(上海)科技有限公司	通訊電子製造	100.00%	100.00%	
"	英華達(南京)科技有限公司	"	100.00%	100.00%	
"	英華達(南京)電子有限公司	房屋租賃	100.00%	100.00%	
"	英華達(西安)通信科技有限公司	通訊電子研發及服務	100.00%	100.00%	
"	英華達(南昌)科技有限公司	"	100.00%	100.00%	
"	Inventec Appliances (Malaysia) SDN. BHD.	電子相關材料及產品之買賣及銷售	100.00%	100.00%	民國一〇七年九月二十七日設立。
英華達(上海)電子有限公司	英其達(上海)實業有限公司	軟硬體開發及諮詢與電子產品銷售	100.00%	100.00%	
"	上海英華鼎企業管理諮詢有限公司	企業管理	100.00%	100.00%	
"	南昌英華達智能製造有限公司	通訊電子研發及製造	100.00%	100.00%	民國一〇七年六月二十一日設立。

### 3.未列入合併財務報告之子公司：無。

#### (四)外 幣

##### 1.外幣交易

外幣交易依交易日之匯率換算為功能性貨幣。於後續每一報導期間結束日(以下稱報導日)之外幣貨幣性項目依當日之匯率換算為功能性貨幣。以公允價值衡量之外幣非貨幣性項目依衡量公允價值當日之匯率換算為功能性貨幣，以歷史成本衡量之外幣非貨幣性項目則依交易日之匯率換算。

換算所產生之外幣兌換差異通常係認列於損益，惟指定為透過其他綜合損益按公允價值衡量之權益工具係認列於其他綜合損益。

##### 2.國外營運機構

國外營運機構之資產及負債，包括收購時產生之商譽及公允價值調整，係依報導日之匯率換算為新台幣；收益及費損項目則依當期平均匯率換算為新台幣，所產生之兌換差額均認列為其他綜合損益。

## 英業達股份有限公司及子公司合併財務報告附註(續)

當處分國外營運機構致喪失控制、共同控制或重大影響時，與該國外營運機構相關之累計兌換差額係全數重分類為損益。部分處分含有國外營運機構之子公司時，相關累計兌換差額係按比例重新歸屬至非控制權益。部分處分含有國外營運機構之關聯企業或合資之投資時，相關累計兌換差額則按比例重分類至損益。

對國外營運機構之貨幣性應收或應付項目，若尚無清償計畫且不可能於可預見之未來予以清償時，其所產生之外幣兌換損益視為對該國外營運機構淨投資之一部分而認列為其他綜合損益。

### (五)資產與負債區分流動與非流動之分類標準

符合下列條件之一之資產列為流動資產，非屬流動資產之所有其他資產則列為非流動資產：

- 1.預期於其正常營業週期中實現該資產，或意圖將其出售或消耗；
- 2.主要為交易目的而持有該資產；
- 3.預期於報導期間後十二個月內實現該資產；或
- 4.該資產為現金或約當現金，但於報導期間後至少十二個月將該資產交換或用以清償負債受到其他限制者除外。

符合下列條件之一之負債列為流動負債，非屬流動負債之所有其他負債則列為非流動負債：

- 1.預期將於正常營業週期中清償該負債；
- 2.主要為交易目的而持有該負債；
- 3.預期將於報導期間後十二個月內到期清償該負債；或
- 4.未具無條件將清償期限遞延至報導期間後至少十二個月之權利之負債。負債之條款，可能依交易對方之選擇，以發行權益工具而導致其清償者，並不影響其分類。

### (六)現金及約當現金

現金包括庫存現金及活期存款。約當現金係指可隨時轉換成定額現金且價值變動風險甚小之短期並具高度流動性之投資。定期存款符合前述定義且持有目的係滿足短期現金承諾而非投資或其他目的者，列報於約當現金。

### (七)金融工具

應收帳款原始係於產生時認列。所有其他金融資產及金融負債原始係於合併公司成為金融工具合約條款之一方時認列。非透過損益按公允價值衡量之金融資產或金融負債原始係按公允價值加計直接可歸屬於該取得或發行之交易成本衡量。

#### 1.金融資產

金融資產之購買或出售符合慣例交易者，合併公司對以相同方式分類之金融資產，其所有購買及出售一致地採交易日或交割日會計處理。

## 英業達股份有限公司及子公司合併財務報告附註(續)

原始認列時金融資產分類為：按攤銷後成本衡量之金融資產、透過其他綜合損益按公允價值衡量之債務工具投資、透過其他綜合損益按公允價值衡量之權益工具投資或透過損益按公允價值衡量之金融資產。合併公司僅於改變管理金融資產之經營模式時，始自下一個報導期間之首日起重分類所有受影響之金融資產。

### (1)按攤銷後成本衡量之金融資產

金融資產同時符合下列條件，且未指定為透過損益按公允價值衡量時，係按攤銷後成本衡量：

- 係在以收取合約現金流量為目的之經營模式下持有該金融資產。
- 該金融資產之合約條款產生特定日期之現金流量，完全為支付本金及流通在外本金金額之利息。

該等資產後續以原始認列金額加減計採有效利息法計算之累積攤銷數，並調整任何備抵損失之攤銷後成本衡量。利息收入、外幣兌換損益及減損損失係認列於損益。除列時，將利益或損失列入損益。

### (2)透過其他綜合損益按公允價值衡量之金融資產

債務工具投資同時符合下列條件，且未指定為透過損益按公允價值衡量時，係透過其他綜合損益按公允價值衡量：

- 係在以收取合約現金流量及出售為目的之經營模式下持有該金融資產。
- 該金融資產之合約條款產生特定日期之現金流量，完全為支付本金及流通在外本金金額之利息。

合併公司在以收取合約現金流量及出售為目的之經營模式下持有部分應收帳款，故透過其他綜合損益按公允價值衡量該等帳款。惟係將其列報於應收帳款項下。

合併公司於原始認列時，可作一不可撤銷之選擇，將非持有供交易之權益工具投資後續公允價值變動列報於其他綜合損益。前述選擇係按逐項工具基礎所作成。

屬債務工具投資者後續按公允價值衡量。按有效利息法計算之利息收入、外幣兌換損益及減損損失認列於損益，其餘淨利益或損失係認列為其他綜合損益。於除列時，累計之其他綜合損益金額重分類至損益。

屬權益工具投資者後續按公允價值衡量。股利收入(除非明顯代表部分投資成本之回收)係認列於損益。其餘淨利益或損失係認列為其他綜合損益且不重分類至損益。

權益投資之股利收入於合併公司有權利收取股利之日認列(通常係除息日)。

## 英業達股份有限公司及子公司合併財務報告附註(續)

### (3)透過損益按公允價值衡量之金融資產

非屬上述按攤銷後成本衡量或透過其他綜合損益按公允價值衡量之金融資產，係透過損益按公允價值衡量，包括衍生性金融資產。合併公司於原始認列時，為消除或重大減少會計配比不當，得不可撤銷地將符合按攤銷後成本衡量或透過其他綜合損益按公允價值衡量條件之金融資產，指定為透過損益按公允價值衡量之金融資產。

該等資產後續按公允價值衡量，其淨利益或損失(包含任何股利及利息收入)係認列為損益。

### (4)金融資產減損

合併公司針對按攤銷後成本衡量之金融資產(包括現金及約當現金、按攤銷後成本衡量之金融資產、應收票據及應收帳款、其他應收款、存出保證金及其他金融資產等)、透過其他綜合損益按公允價值衡量之債務工具投資及合約資產之預期信用損失認列備抵損失。

下列金融資產係按十二個月預期信用損失金額衡量備抵損失，其餘係按存續期間預期信用損失金額衡量：

- 判定債務證券於報導日之信用風險低；及
- 其他債務證券及銀行存款之信用風險(即金融工具之預期存續期間發生違約之風險)自原始認列後未顯著增加。

應收帳款及合約資產之備抵損失係按存續期間預期信用損失金額衡量。

於判定自原始認列後信用風險是否已顯著增加時，合併公司考量合理且可佐證之資訊(無需過度成本或投入即可取得)，包括質性及量化資訊，及根據合併公司之歷史經驗、信用評估及前瞻性資訊所作之分析。

若合約款項逾期超過九十天，合併公司假設金融資產之信用風險已顯著增加。

若合約款項逾期超過一年，或借款人不太可能履行其信用義務支付全額款項予合併公司時，合併公司視為該金融資產發生違約。

存續期間預期信用損失係指金融工具預期存續期間所有可能違約事項產生之預期信用損失。

十二個月預期信用損失係指金融工具於報導日後十二個月內可能違約事項所產生之預期信用損失(或較短期間，若金融工具之預期存續期間短於十二個月時)。

衡量預期信用損失之最長期間為合併公司暴露於信用風險之最長合約期間。

## 英業達股份有限公司及子公司合併財務報告附註(續)

預期信用損失為金融工具預期存續期間信用損失之機率加權估計值。信用損失係按所有現金短收之現值衡量，亦即合併公司依據合約可收取之現金流量與合併公司預期收取之現金流量之差額。預期信用損失係按金融資產之有效利率折現。

於每一報導日合併公司評估按攤銷後成本衡量金融資產及透過其他綜合損益按公允價值衡量之債務證券是否有信用減損。對金融資產之估計未來現金流量具有不利影響之一項或多項事項已發生時，該金融資產已信用減損。金融資產已信用減損之證據包括有關下列事項之可觀察資料：

- 借款人或發行人之重大財務困難；
- 違約，諸如延滯或逾期超過一年；
- 因與借款人之財務困難相關之經濟或合約理由，合併公司給予借款人原本不會考量之讓步；
- 借款人很有可能會聲請破產或進行其他財務重整；或
- 由於財務困難而使該金融資產之活絡市場消失。

按攤銷後成本衡量之金融資產之備抵損失係自資產之帳面金額中扣除。透過其他綜合損益按公允價值衡量債務工具投資之備抵損失係調整損益及認列於其他綜合損益(而不減少資產之帳面金額)。

當合併公司對回收金融資產整體或部分無法合理預期時，係直接減少其金融資產總帳面金額。對公司戶，合併公司係以是否合理預期可回收之基礎個別分析沖銷之時點及金額。合併公司預期已沖銷金額將不會重大迴轉。然而，已沖銷之金融資產仍可強制執行，以符合合併公司回收逾期金額之程序。

### (5)金融資產之除列

合併公司僅於對來自該資產現金流量之合約權利終止，或已移轉金融資產且該資產所有權之幾乎所有風險及報酬已移轉予其他企業，或既未移轉亦未保留所有權之幾乎所有風險及報酬且未保留該金融資產之控制時，始將金融資產除列。

合併公司簽訂移轉金融資產之交易，若保留已移轉資產所有權之所有或幾乎所有風險及報酬，則仍持續認列於資產負債表。

## 2.金融負債及權益工具

### (1)金融負債

金融負債係分類為攤銷後成本或透過損益按公允價值衡量。金融負債若屬持有供交易、衍生工具或於原始認列時指定，則分類為透過損益按公允價值衡量。透過損益按公允價值衡量之金融負債係以公允價值衡量，且相關淨利益及損失，包括任何利息費用，係認列於損益。

其他金融負債後續採有效利息法按攤銷後成本衡量。利息費用及兌換損益係認列於損益。除列時之任何利益或損失亦係認列於損益。

## 英業達股份有限公司及子公司合併財務報告附註(續)

### (2)金融負債之除列

合併公司係於合約義務已履行、取消或到期時，除列金融負債。當金融負債條款修改且修改後負債之現金流量有重大差異，則除列原金融負債，並以修改後條款為基礎按公允價值認列新金融負債。

除列金融負債時，其帳面金額與所支付或應支付對價總額(包含任何所移轉之非現金資產或承擔之負債)間之差額認列為損益。

### (3)金融資產及負債之互抵

金融資產及金融負債僅於合併公司目前有法律上有可執行之權利進行互抵及有意圖以淨額交割或同時變現資產及清償負債時，方予以互抵並以淨額表達於資產負債表。

### (八)存 貨

存貨係以成本與淨變現價值孰低衡量。成本包括使其達可供使用的地點及狀態所發生之取得、產製或加工成本及其他成本，並採加權平均法計算。製成品及在製品存貨之成本包括依適當比例按正常產能分攤之製造費用。

淨變現價值係指正常營業下之估計售價減除估計完工尚需投入之估計成本及完成出售所需之估計成本後之餘額。

### (九)投資關聯企業

關聯企業係指合併公司對其財務及營運政策具有重大影響，但非控制或聯合控制者。

合併公司對於關聯企業之權益採用權益法處理。權益法下，原始取得時係依成本認列，投資成本包含交易之成本。投資關聯企業之帳面金額包括原始投資時所辨認之商譽，減除任何累計減損損失。

合併財務報告包括自具有重大影響之日起至喪失重大影響之日止，於進行與合併公司會計政策一致性之調整後，合併公司依權益比例認列各該投資關聯企業之損益及其他綜合損益之金額。當關聯企業發生非損益及其他綜合損益之權益變動且不影響合併公司對其之持股比例時，合併公司將歸屬於合併公司可享有關聯企業份額下之權益變動按持股比例認列為資本公積。

合併公司與關聯企業間之交易所產生之未實現利益及損失，僅在非關係人投資者對關聯企業之權益範圍內，認列於企業財務報表。

當合併公司依比例應認列關聯企業之損失份額等於或超過其在關聯企業之權益時，即停止認列其損失，而僅於發生法定義務、推定義務或已代該被投資公司支付款項之範圍內，認列額外之損失及相關負債。

## 英業達股份有限公司及子公司合併財務報告附註(續)

合併公司自其投資不再為關聯企業之日起停止採用權益法，並按公允價值衡量保留權益，保留權益之公允價值及處分價款與停止採用權益法當日之投資帳面金額之差額，認列於當期損益。對於先前認列於其他綜合損益中與該投資有關之所有金額，其會計處理之基礎與關聯企業若直接處分相關資產或負債所必須遵循之基礎相同，亦即若先前認列於其他綜合損益之利益或損失，於處分相關資產或負債時須被重分類為損益(或保留盈餘)，則當企業停止採用權益法時，將該利益或損失自權益重分類至損益(或保留盈餘)。若合併公司對關聯企業之所有權權益減少，但持續適用權益法，則合併公司將與該所有權權益之減少有關而先前已認列於其他綜合損益之利益或損失，按上述方式依減少比例作重分類調整。

合併公司對關聯企業之投資若成為對合資之投資，或對合資之投資成為對關聯企業之投資，合併公司持續適用權益法而不對保留權益作再衡量。

關聯企業發行新股時，若合併公司未按持股比例認購，致使持股比例發生變動，並因而使投資之股權淨值發生增減時，其增減數調整資本公積及採用權益法之投資；若此項調整係沖減資本公積，但由採用權益法之投資所產生之資本公積餘額不足時，其差額則借記保留盈餘。惟若屬合併公司未按持股比例認購，致使其對關聯企業之所有權權益減少者，先前於其他綜合損益中所認列與該關聯企業有關之金額係按減少比例重分類，其會計處理之基礎與關聯企業若直接處分相關資產或負債所必須遵循之基礎相同。

### (十)聯合協議

聯合協議係兩方以上具有聯合控制之協議。聯合協議包括聯合營運及合資，並具有下列特性：(a)參與協議者皆受合約協議所約束；(b)合約協議賦予協議者中，至少兩方對該協議具有聯合控制。國際財務報導準則第十一號「聯合協議」將聯合控制定義為合約上同意分享對一協議之控制，其僅於與攸關活動(即對該協議之報酬有重大影響之活動)有關之決策必須取得分享控制之各方一致同意時方始存在。

合資係一項聯合協議，據此對該協議具有聯合控制之各方(即合資者)對於該協議之淨資產具有權利，而非對資產具有權利且負債負有義務。合資者應將其合資權益認列為一項投資，並依IAS28之規定採用權益法處理該投資，除非企業依該準則之規定豁免適用權益法。有關權益法之會計處理，請參考附註六(六)。

合併公司於評估聯合協議之分類時，考量了該協議之架構、單獨載具之法律形式、合約協議之條款及其他事實與情況。於事實及情況改變時，合併公司將重新評估所參與之聯合協議類型是否改變。

## 英業達股份有限公司及子公司合併財務報告附註(續)

### (十一)投資性不動產

投資性不動產係指持有供賺取租金或資產增值或二者兼具，而非供正常營業出售、用於生產、提供商品或勞務或作為行政管理目的之不動產。投資性不動產原始以成本衡量，後續以成本減累計折舊及累計減損衡量，其折舊方法、耐用年限及殘值比照不動產、廠房及設備規定。

投資性不動產之處分利益或損失(以淨處分價款與該項目帳面金額間之差額計算)係認列於損益。

當投資性不動產用途變更而重分類為不動產、廠房及設備時，以變更用途時之帳面金額予以重分類。

當期及比較期間之估計耐用年限如下：

房屋及建築	25年
-------	-----

### (十二)不動產、廠房及設備

#### 1.認列與衡量

不動產、廠房及設備項目係依成本(包括資本化之借款成本)減累計折舊及任何累計減損衡量。

不動產、廠房及設備之重大組成部分耐用年限不同時，則視為不動產、廠房及設備之單獨項目(主要組成部分)處理。

不動產、廠房及設備之處分利益或損失係認列於損益。

#### 2.後續成本

後續支出僅於其未來經濟效益很有可能流入合併公司時始予以資本化。

#### 3.折 舊

折舊係依資產成本減除殘值計算，並採直線法於每一組成部分之估計耐用年限內認列於損益。

土地不予提列折舊。

當期及比較期間之估計耐用年限如下：

房屋及建築	10年～50年
機器設備	2年～11年
運輸設備	3年～6年
辦公設備	2年～14年
電器設備	2年～16年
裝潢設備	2年～20年
什項設備	2年～16年

合併公司於每一報導日檢視折舊方法、耐用年限及殘值，並於必要時適當調整。

## 英業達股份有限公司及子公司合併財務報告附註(續)

### (十三)租 賃

民國一〇八年一月一日開始適用

#### 1.租賃之判斷

合併公司係於合約成立日評估合約是否係屬或包含租賃，若合約轉讓對已辨認資產之使用之控制權一段時間以換得對價，則合約係屬或包含租賃。為評估合約是否係屬租賃，合併公司針對以下項目評估：

- (1)該合約涉及使用一項已辨認資產，該已辨認資產係於合約中被明確指定或藉由於可供使用之時被隱含指定，其實體可區分或可代表實質所有產能。若供應者具有可替換該資產之實質性權利，則該資產並非已辨認資產；且
- (2)於整個使用期間具有取得來自使用已辨認資產之幾乎所有經濟效益之權利；且
- (3)於符合下列情況之一時，取得主導已辨認資產之使用之權利：
  - 客戶在整個使用期間具有主導已辨認資產之使用方式及使用目的之權利。
  - 有關該資產之使用方式及使用目的之攸關決策係預先決定，且：
    - 客戶在整個使用期間具有操作該資產之權利，且供應者並無改變該等操作指示之權利；或
    - 客戶設計該資產之方式已預先決定其整個使用期間之使用方式及使用目的。

#### 2.承租人

合併公司於租賃開始日認列使用權資產及租賃負債，使用權資產係以成本為原始衡量，該成本包含租賃負債之原始衡量金額，調整租賃開始日或之前支付之任何租賃給付，並加計所發生之原始直接成本及為拆卸、移除標的資產及復原其所在地點或標的資產之估計成本，同時減除收取之任何租賃誘因。

使用權資產後續於租賃開始日至使用權資產之耐用年限屆滿時或租賃期間屆滿時兩者之較早者以直線法提列折舊。此外，合併公司定期評估使用權資產是否發生減損並處理任何已發生之減損損失，並於租賃負債發生再衡量的情況下配合調整使用權資產。

租賃負債係以租賃開始日尚未支付之租賃給付之現值為原始衡量。若租賃隱含利率容易確定，則折現率為該利率，若並非容易確定，則使用合併公司之增額借款利率。一般而言，合併公司係採用其增額借款利率為折現率。

計入租賃負債衡量之租賃給付包括：

- (1)固定給付，包括實質固定給付；
- (2)取決於某項指數或費率之變動租賃給付，採用租賃開始日之指數或費率為原始衡量；
- (3)預期支付之殘值保證金額；及
- (4)於合理確定將行使購買選擇權或租賃終止選擇權時之行使價格或所須支付之罰款。

## 英業達股份有限公司及子公司合併財務報告附註(續)

租賃負債後續係以有效利息法計提利息，並於發生以下情況時再衡量其金額：

- (1)用以決定租賃給付之指數或費率變動導致未來租賃給付有變動；
- (2)預期支付之殘值保證金額有變動；
- (3)標的資產購買選擇權之評估有變動；
- (4)對是否行使延長或終止選擇權之估計有所變動，而更改對租賃期間之評估；
- (5)租賃標的、範圍或其他條款之修改。

租賃負債因前述用以決定租賃給付之指數或費率變動、殘值保證金額有變動以及購買、延長或終止選擇權之評估變動而再衡量時，係相對應調整使用權資產之帳面金額，並於使用權資產之帳面金額減至零時，將剩餘之再衡量金額認列於損益中。

對於減少租賃範圍之租賃修改，則係減少使用權資產之帳面金額以反映租賃之部分或全面終止，並將其與租賃負債再衡量金額間之差額則認列於損益中。

合併公司將不符合投資性不動產定義之使用權資產及租賃負債分別以單行項目表達於資產負債表中。

於租賃成立日或重評估合約是否包含租賃時，合併公司係以相對單獨價格為基礎將合約中之對價分攤至個別租賃組成部份。惟，於承租土地及建物時，合併公司選擇不區分非租賃組成部分而將租賃組成部分及非租賃組成部分視為單一租賃組成部分處理。

針對宿舍、運輸及其他設備租賃之短期租賃及低價值標的資產租賃，合併公司選擇不認列使用權資產及租賃負債，而係將相關租賃給付依直線基礎於租賃期間內認列為費用。

### 3.出租人

合併公司為出租人之交易，係於租賃成立日將租賃合約依其是否移轉附屬於標的資產所有權之幾乎所有風險與報酬分類，若是則分類為融資租賃，否則分類為營業租賃。於評估時，合併公司考量包括租賃期間是否涵蓋標的資產經濟年限之主要部分等相關特定指標。

若合併公司為轉租出租人，則係分別處理主租賃及轉租交易，並以主租賃所產生之使用權資產評估轉租交易之分類。若主租賃為短期租賃並適用認列豁免，則應將其轉租交易分類為營業租賃。

若協議包含租賃及非租賃組成部分，合併公司使用國際財務報導準則第十五號之規定分攤合約中之對價。針對營業租賃，合併公司採直線基礎將所收取之租賃給付於租賃期間內認列為租金收入。

## 英業達股份有限公司及子公司合併財務報告附註(續)

民國一〇八年一月一日以前適用

### 1.出租人

營業租賃之租賃收益按直線基礎於租賃期間認列為收益。因協商與安排營業租賃所產生之原始直接成本，加計至租賃資產之帳面金額，並按直線基礎於租賃期間認列為費用。為達成租賃安排而提供予承租人之誘因總利益於租賃期間內以直線法認列為租金收入之減少。

或有租賃給付於租賃調整確定時，認列為當期收入。

### 2.承租人

其他租賃係屬營業租賃，該等租賃資產未認列於合併公司之資產負債表。

營業租賃之租金給付(不包括保險及維護等服務成本)依直線基礎於租賃期間認列為費用。由出租人提供為達成租賃安排之誘因總利益於租賃期間內以直線法認列為租金支出之減少。

## (十四)無形資產

### 1.認列及衡量

收購子公司產生之商譽係以成本減累計減損予以衡量。

研究活動相關支出於發生時認列為損益。

發展支出僅於其能可靠衡量、產品或流程之技術或商業可行性已達成、未來經濟效益很有可能流入合併公司，及合併公司意圖且具充足資源以完成該發展且加以使用或出售該資產時，始予以資本化。其他發展支出則於發生時認列於損益。原始認列後，資本化之發展支出以其成本減除累計攤銷及累計減損後之金額衡量。

合併公司取得其他有限耐用年限之無形資產，係以成本減除累計攤銷與累計減損後之金額衡量。

### 2.後續支出

後續支出僅於可增加相關特定資產之未來經濟效益時始予以資本化。所有其他支出於發生時認列於損益，包括內部發展之商譽及品牌。

### 3.攤銷

除商譽外，攤銷係依資產成本減除估計殘值計算，並自無形資產達可供使用狀態起，採直線法於其估計耐用年限內認列為損益。

當期及比較期間之估計耐用年限如下：

商標權 10年

電腦軟體 1年～6年

合併公司於每一報導日檢視無形資產之攤銷方法、耐用年限及殘值，並於必要時適當調整。

## 英業達股份有限公司及子公司合併財務報告附註(續)

### (十五)非金融資產減損

合併公司於每一報導日評估是否有跡象顯示非金融資產(除存貨、合約資產及遞延所得稅資產外)之帳面金額可能有減損。若有任一跡象存在，則估計該資產之可回收金額。商譽係每年定期進行減損測試。

為減損測試之目的，係將現金流入大部分獨立於其他個別資產或資產群組之現金流入之一組資產作為最小可辨認資產群組。企業合併取得之商譽係分攤至預期可自合併綜效受益之各現金產生單位或現金產生單位群組。

可回收金額為個別資產或現金產生單位之公允價值減處分成本與其使用價值孰高者。於評估使用價值時，估計未來現金流量係以稅前折現率折算至現值，該折現率應反映現時市場對貨幣時間價值及對該資產或現金產生單位特定風險之評估。

個別資產或現金產生單位之可回收金額若低於帳面金額，則認列減損損失。

減損損失係立即認列於當期損益，且係先減少該現金產生單位受攤商譽之帳面金額，次就該單位內其他各資產帳面金額之比例減少各該資產帳面金額。

商譽以外之非金融資產則僅在不超過該資產若未於以前年度認列減損損失時所決定之帳面金額(減除折舊或攤銷)之範圍內迴轉。

### (十六)負債準備

負債準備之認列係因過去事件而負有現時義務，使合併公司未來很有可能需要流出具經濟效益之資源以清償該義務，且該義務之金額能可靠估計。負債準備係以反映目前市場對貨幣時間價值及負債特定風險評估之稅前折現率予以折現，折現之攤銷則認列為利息費用。

#### 1.保 固

保固負債準備係於銷售商品或服務時認列，該項負債準備係根據歷史保固資料及所有可能結果按其相關機率加權衡量。

#### 2.虧損性合約

當合併公司預期一項合約之義務履行所不可避免之成本超過預期從該合約獲得之經濟效益時，予以認列該虧損性合約之負債準備。該項負債準備係以終止合約之預計成本與持續該合約之預計淨成本孰低者之現值衡量，並於認列虧損性合約負債準備前先行認列與該合約相關資產之所有減損損失。

## 英業達股份有限公司及子公司合併財務報告附註(續)

### (十七)客戶合約之收入

收入係按移轉商品或勞務而預期有權取得之對價衡量。合併公司係於對商品或勞務之控制移轉予客戶而滿足履約義務時認列收入。合併公司依主要收入項目說明如下：

#### 1.銷售商品

合併公司係於對產品之控制移轉時認列收入。該產品之控制移轉係指產品已交付給客戶，客戶能完全裁決產品之銷售通路及價格，且已無會影響客戶接受該產品之未履行義務。交付係發生於產品運送至特定地點，其陳舊過時及損失風險已移轉予客戶，及客戶已依據銷售合約接受產品，驗收條款已失效，或合併公司有客觀證據認為已滿足所有驗收條件時。

合併公司於交付商品時認列應收帳款，因合併公司在該時點具無條件收取對價之權利。

#### 2.顧問及管理服務

合併公司提供企業顧問及管理服務，並於提供勞務之財務報導期間認列相關收入。固定價格合約係以截至報導日實際已提供服務占總服務之比例為基礎認列收入，該比例係已發生成本占交易估計總成本之比例決定。

#### 3.財務組成部分

合併公司預期所有客戶合約移轉商品或勞務予客戶之時間與客戶為該商品或勞務付款之時間間隔皆不超過一年，因此，合併公司不調整交易價格之貨幣時間價值。

### (十八)員工福利

#### 1.確定提撥計畫

確定提撥計畫之提撥義務係於員工提供服務期間內認列為費用。

#### 2.確定福利計畫

合併公司對確定福利計畫之淨義務係以員工當期或以前期間服務所賺得之未來福利金額折算為現值計算，並減除計畫資產之公允價值。

確定福利義務每年由合格精算師以預計單位福利法精算。當計算結果對合併公司可能有利時，認列資產係以從該計畫退還提撥金或對該計畫減少未來提撥金之形式可得之任何經濟效益之現值為限。計算經濟效益現值時，係考量任何最低資金提撥要求。

淨確定福利負債之再衡量數，包含精算損益、計畫資產報酬(不包括利息)，及資產上限影響數之任何變動(不包括利息)係立即認列於其他綜合損益，並累計於保留盈餘。合併公司決定淨確定福利負債(資產)之淨利息費用(收入)，係使用年度報導期間開始時所決定之淨確定福利負債(資產)及折現率。確定福利計畫之淨利息費用及其他費用係認列於損益。

## 英業達股份有限公司及子公司合併財務報告附註(續)

計畫修正或縮減時，所產生與前期服務成本或縮減利益或損失相關之福利變動數，係立即認列為損益。合併公司於清償發生時，認列確定福利計畫之清償損益。

### 3.離職福利

離職福利係當合併公司不再能撤銷該等福利之要約或於認列相關重組成本之孰早者認列為費用。當離職福利不預期於報導日後十二個月內全部清償時，予以折現。

### 4.短期員工福利

短期員工福利義務係於服務提供時認列為費用。若係因員工過去提供服務而使合併公司負有現時之法定或推定支付義務，且該義務能可靠估計時，將該金額認列為負債。

## (十九)股份基礎給付交易

權益交割之股份基礎給付協議以給與日之公允價值，於該獎酬之既得期間內，認列費用並增加相對權益。認列之費用係隨預期符合服務條件及非市價既得條件之獎酬數量予以調整；而最終認列之金額係以既得日符合服務條件及非市價既得條件之獎酬數量為基礎衡量。

有關股份基礎給付獎酬之非既得條件，已反映於股份基礎給付給與日公允價值之衡量，且預期與實際結果間之差異無須作核實調整。

合併公司股份基礎給付之給與日為本公司與員工雙方就認購價格及既得股數達成共識之日。

## (二十)所得稅

所得稅包括當期及遞延所得稅。除與企業合併、直接認列於權益或其他綜合損益之項目相關者外，當期所得稅及遞延所得稅應認列於損益。

當期所得稅包括依據當年度課稅所得(損失)計算之預計應付所得稅或應收退稅款，及任何對以前年度應付所得稅或應收退稅款之調整。其金額係按報導日之法定稅率或實質性立法之稅率衡量預期將支付或收取款項之最佳估計值。

遞延所得稅係就資產及負債於財務報導目的之帳面金額與其課稅基礎之暫時性差異予以衡量認列。下列情況產生之暫時性差異不予認列遞延所得稅：

- 1.非屬企業合併之交易原始認列之資產或負債，且於交易當時不影響會計利潤及課稅所得(損失)者；
- 2.因投資子公司、關聯企業及合資權益所產生之暫時性差異，合併公司可控制暫時性差異迴轉之時點且很有可能於可預見之未來不會迴轉者；以及
- 3.商譽原始認列所產生之應課稅暫時性差異。

遞延所得稅係以預期暫時性差異迴轉時之稅率衡量，採用報導日之法定稅率或實質性立法稅率為基礎。

## 英業達股份有限公司及子公司合併財務報告附註(續)

合併公司僅於同時符合下列條件時，始將遞延所得稅資產及遞延所得稅負債互抵：

- 1.有法定執行權將當期所得稅資產及當期所得稅負債互抵；且
- 2.遞延所得稅資產及遞延所得稅負債與下列由同一稅捐機關課徵所得稅之納稅主體之一有關：
  - (1)同一納稅主體；或
  - (2)不同納稅主體，惟各主體意圖在重大金額之遞延所得稅資產預期回收及遞延所得稅負債預期清償之每一未來期間，將當期所得稅負債及資產以淨額基礎清償，或同時實現資產及清償負債。

對於未使用之課稅損失及未使用所得稅抵減遞轉後期，與可減除暫時性差異，在很有可能有未來課稅所得可供使用之範圍內，認列為遞延所得稅資產。並於每一報導日予以重評估，就相關所得稅利益非屬很有可能實現之範圍內予以調減；或在變成很有可能有足夠課稅所得之範圍內迴轉原已減少之金額。

### (廿一)企業合併

合併公司對每一企業合併皆採用收購法處理，商譽係依收購日移轉對價之公允價值，包括歸屬於被收購者任何非控制權益之金額，減除所取得之可辨認資產及承擔之負債之淨額(通常為公允價值)進行衡量。若減除後之餘額為負數，則合併公司重新評估是否已正確辨認所有取得之資產及所有承擔之負債後，始將廉價購買利益認列於損益。

除與發行債務或權益工具相關者外，與企業合併相關之交易成本均應於發生時立即認列為合併公司之費用。

被收購者之非控制權益中，若屬現時所有權權益，且其持有者有權於清算發生時按比例份額享有企業淨資產者，合併公司係依逐筆交易基礎，選擇按收購日之公允價值或按現時所有權工具對被收購者可辨認淨資產之已認列金額所享有之比例份額衡量之。其他非控制權益則按其收購日之公允價值或依金管會認可之國際財務報導準則所規定之其他基礎衡量。

### (廿二)每股盈餘

合併公司列示歸屬於本公司普通股權益持有人之基本及稀釋每股盈餘。合併公司基本每股盈餘係以歸屬於本公司普通股權益持有人之損益，除以當期加權平均流通在外普通股股數計算之。稀釋每股盈餘則係將歸屬於本公司普通股權益持有人之損益及加權平均流通在外普通股股數，分別調整所有潛在稀釋普通股之影響後計算之。合併公司之潛在稀釋普通股包括員工酬勞估計數。

## 英業達股份有限公司及子公司合併財務報告附註(續)

### (廿三)部門資訊

營運部門係合併公司之組成部分，從事可能賺得收入並發生費用(包括與合併公司內其他組成部分間交易相關之收入及費用)之經營活動。所有營運部門之營運結果均定期由合併公司主要營運決策者複核，以制定分配資源予該部門之決策並評量其績效。各營運部門均具單獨之財務資訊。

### 五、重大會計判斷、估計及假設不確定性之主要來源

管理階層依金管會認可之國際財務報導準則編製本合併財務報告時，必須作出判斷、估計及假設，其將對會計政策之採用及資產、負債、收益及費用之報導金額有所影響。實際結果可能與估計存有差異。

管理階層持續檢視估計及基本假設，會計估計變動於變動期間及受影響之未來期間予以認列。

會計政策涉及重大判斷，且對本合併財務報告已認列金額有重大影響之資訊如下：

#### (一)金融資產及負債之互抵

合併公司之金融資產及負債，經判斷當有法律上可執行之權利將所認列之金融資產及負債金額抵銷，且意圖以淨額基礎交割或同時實現資產及清償負債時，始可將金融資產及金融負債互抵，並於資產負債表中以淨額表達。

對於假設及估計之不確定性中，存有重大風險將於次一年度造成重大調整之相關資訊如下：

#### (一)存貨之評價

由於存貨須以成本與淨變現價值孰低衡量，合併公司評估報導日存貨因正常損耗、過時陳舊或無市場銷售價值之金額，並將存貨成本沖減至淨變現價值。此存貨評價主要係依未來特定期間內之產品需求為估計基礎，故可能因產業快速變遷而產生重大變動。存貨評價估列情形請詳附註六(五)。

### 六、重要會計項目之說明

#### (一)現金及約當現金

	108.12.31	107.12.31
庫存現金	\$ 9,416	11,059
活期及支票存款	16,249,163	19,719,122
定期存款	2,694,388	5,332,330
現金流量表所列之現金及約當現金	<u>\$ 18,952,967</u>	<u>25,062,511</u>

合併公司金融資產之利率風險及敏感度分析之揭露請詳附註六(廿三)。

英業達股份有限公司及子公司合併財務報告附註(續)

(二)透過損益按公允價值衡量之金融資產及負債及透過其他綜合損益按公允價值衡量之金融資產

1.透過損益按公允價值衡量之金融資產及金融負債

	108.12.31	107.12.31
透過損益按公允價值衡量之金融資產：		
非避險之衍生工具		
遠期外匯合約	\$ -	3,997
換匯合約	125,305	3,007
非衍生金融資產		
上市(櫃)公司股票	115,909	57,885
無公開報價金融工具	3,660,455	2,338,037
無擔保可轉換債券	56,799	64,553
合 計	<u>\$ 3,958,468</u>	<u>2,467,479</u>
透過損益按公允價值衡量之金融負債：		
非避險之衍生工具		
遠期外匯合約	\$ 108,175	3,398
換 匯	-	1,560
合 計	<u>\$ 108,175</u>	<u>4,958</u>

從事非避險之衍生性金融工具交易係用以規避因營業、融資及投資活動所暴露之匯率與利率風險，合併公司因未適用避險會計列報為強制透過損益按公允價值衡量之金融資產及持有供交易之金融負債之衍生工具明細如下：

(1)金融資產：

108.12.31			
	合約金額 (千元)	幣 別	到期期間
換 匯	USD 335,000	美元兌台幣	109.02.18-109.03.18
107.12.31			
	合約金額 (千元)	幣 別	到期期間
遠期外匯	USD 20,000	美元兌人民幣	108.02.15
遠期外匯	USD 40,000	美元兌台幣	108.01.07-108.01.09
換 匯	USD 40,000	美元兌台幣	108.01.18-108.02.01

英業達股份有限公司及子公司合併財務報告附註(續)

(2)金融負債：

108.12.31				
合約金額 (千元)		幣 別	到期期間	
遠期外匯	USD 335,000	美元兌台幣	109.02.18-109.03.18	
107.12.31				
合約金額 (千元)		幣 別	到期期間	
換 匯	USD 40,000	美元兌台幣	108.01.18-108.02.01	
遠期外匯	USD 40,000	美元兌台幣	108.01.07-108.01.09	

2.透過其他綜合損益按公允價值衡量之金融資產

	108.12.31	107.12.31
透過其他綜合損益按公允價值衡量之權益工具：		
上市(櫃)公司股票	\$ 1,323,651	574,327
非上市(櫃)公司股票	2,114,517	264,886
合 計	<u>\$ 3,438,168</u>	<u>839,213</u>

(1)透過其他綜合損益按公允價值衡量之權益工具投資

合併公司持有該等權益工具投資為長期策略性投資且非為交易目的所持有，故已指定為透過其他綜合損益按公允價值衡量。

合併公司於民國一〇八年度因營運策略，故出售透過其他綜合損益按公允價值衡量之金融資產，處分時之公允價值為29,964千元，累積處分損失計20,036千元，故已將前述累積處分損失自其他權益轉至保留盈餘。

(2)信用風險及市場風險資訊請詳附註六(廿三)。

(3)民國一〇八年及一〇七年十二月三十一日，合併公司之金融資產均未有提供作質押擔保之情形。

(三)應收票據及應收帳款

	108.12.31	107.12.31
應收帳款	\$ 88,594,198	92,354,729
減：備抵損失	(102,855)	(120,009)
	<u>\$ 88,491,343</u>	<u>92,234,720</u>

合併公司評估係藉由收取合約現金流量及出售金融資產達成目的之經營模式持有部分應收帳款，故自民國一〇七年一月一日開始以透過其他綜合損益按公允價值衡量該等應收帳款，於民國一〇八年及一〇七年十二月三十一日金額分別為3,061,165千元及12,267,301千元。

## 英業達股份有限公司及子公司合併財務報告附註(續)

合併公司針對所有應收票據及應收帳款採用簡化作法估計預期信用損失，亦即使用存續期間預期信用損失衡量，為此衡量目的，該等應收票據及應收帳款係按代表客戶依據合約條款支付所有到期金額能力之共同信用風險特性予以分組，並已納入前瞻性之資訊，包括總體經濟及相關產業資訊。合併公司應收票據及應收帳款之預期信用損失分析如下：

	<b>108.12.31</b>		
	<b>應收帳款 帳面金額</b>	<b>加權平均預期 信用損失率</b>	<b>備抵存續期間 預期信用損失</b>
未逾期	\$ 84,510,859	0%~1%	89,828
逾期180天以下	3,963,098	0.04%~10%	11,504
逾期超過180天	120,241	0.04%~100%	1,523
	<b><u>\$ 88,594,198</u></b>		<b><u>102,855</u></b>

截至民國一〇九年二月二十九日，合併公司期後已收回62,583,740千元。

	<b>107.12.31</b>		
	<b>應收帳款 帳面金額</b>	<b>加權平均預期 信用損失率</b>	<b>備抵存續期間 預期信用損失</b>
未逾期	\$ 90,085,860	0%~1%	107,278
逾期180天以下	2,104,983	0.04%~10%	1,539
逾期超過180天	163,886	0.04%~100%	11,192
	<b><u>\$ 92,354,729</u></b>		<b><u>120,009</u></b>

合併公司應收票據及應收帳款之備抵損失變動表如下：

	<b>108年度</b>	<b>107年度</b>
期初餘額	\$ 120,009	200,021
認列減損損失(迴轉利益)	(6,081)	(15,530)
因無法收回而沖銷之款項	(10,903)	(64,593)
匯率影響數	(170)	111
期末餘額	<b><u>\$ 102,855</u></b>	<b><u>120,009</u></b>

應收款項之備抵呆帳科目係用於記錄預期信用減損損失，惟若合併公司確信相關款項可能無法回收者，則於認為款項無法收回時，執行相關法律行動後，將累計減損沖轉應收帳款。

民國一〇八年及一〇七年十二月三十一日，未將上述應收款項設定質押作為借款擔保。

英業達股份有限公司及子公司合併財務報告附註(續)

合併公司民國一〇八年及一〇七年十二月三十一日有關符合除列條件之應收帳款債權移轉相關資訊明細如下：

單位：千元

108.12.31						
讓售對象	除列金額	尚可預支金額	已預支金額	轉列其他應收款金額	利率區間	其他重要事項
非關係人	<u>\$ 25,959,896</u>	註	<u>USD 863,028</u>	-	2.58%~2.74%	應收帳款承購為無追索權但債務人信用風險以外之風險仍由債權人負擔。
107.12.31						
讓售對象	除列金額	尚可預支金額	已預支金額	轉列其他應收款金額	利率區間	其他重要事項
非關係人	<u>\$ 23,739,573</u>	註	<u>USD 774,032</u>	-	3.10%~3.50%	應收帳款承購為無追索權但債務人信用風險以外之風險仍由債權人負擔。

註：由讓售對象提供予合併公司客戶之額度，並向合併公司購買該客戶之應收帳款債權。

(四)其他應收款

	108.12.31	107.12.31
其他應收款—關係人	\$ 1,305	2,776
其他應收款—非關係人	753,670	2,531,763
	<u>\$ 754,975</u>	<u>2,534,539</u>

(五)存 貨

	108.12.31	107.12.31
原料及消耗品	\$ 24,313,559	27,406,883
在 製 品	8,709,279	8,587,820
製 成 品	4,288,687	6,895,663
在途材料	34,017	48,630
	<u>\$ 37,345,542</u>	<u>42,938,996</u>

## 英業達股份有限公司及子公司合併財務報告附註(續)

民國一〇八年度及一〇七年度存貨回升利益及跌價損失分別為利益170,081千元及損失731,093千元，主係因先前導致存貨淨變現價值低於成本之因素因存貨報廢、處分而消失，致存貨淨變現價值增加而認列營業成本減項；另存貨跌價及呆滯損失係存貨呆滯過時或無法使用，致存貨淨變現價值低於成本之金額列為營業成本。民國一〇八年度及一〇七年度因閒置產能產生的費損分別為189,385千元及189,686千元。

民國一〇八年及一〇七年十二月三十一日合併公司之存貨均未有提供質押擔保之情形。

### (六)採用權益法之投資

合併公司於報導日採用權益法之投資列示如下：

	108.12.31	107.12.31
關聯企業	\$ 247,194	273,356

#### 1.關聯企業

合併公司採用權益法之關聯企業屬個別不重大者，其彙總財務資訊如下，該等財務資訊係於合併公司之合併財務報告中所包含之金額：

	108.12.31	107.12.31
對個別不重大關聯企業之權益之期末彙總帳面金額	\$ 247,194	273,356

	108年度	107年度
歸屬於合併公司之份額：		
繼續營業單位本期淨損	\$ (24,459)	(10,575)
其他綜合損益	(1,653)	(30,595)
綜合損益總額	\$ (26,112)	(41,170)

民國一〇八年及一〇七年十二月三十一日，合併公司之採用權益法之投資均未有提供作質押擔保之情形。

### (七)不動產、廠房及設備

合併公司民國一〇八年度及一〇七年度不動產、廠房及設備之成本、折舊及減損損失變動明細如下：

	土 地	房屋及建築	機器設備	運輸設備	辦公設備	其他設備	租賃改良物	其 他	總 計
成本或認定成本：									
民國108年1月1日餘額	\$ 6,723,319	21,223,870	26,824,081	107,596	5,301,457	10,607,750	1,448,410	895,869	73,132,352
增 添	1,160,979	26,287	1,038,500	6,197	362,160	188,424	43,989	1,060,361	3,886,897
處 分	-	-	(2,832,173)	(7,676)	(268,183)	(102,842)	(818,744)	-	(4,029,618)
其 他	-	945	125,735	-	8,440	48,304	-	(81,929)	101,495
匯率變動之影響	-	(450,486)	(381,455)	(2,285)	(78,235)	(223,723)	(7,817)	(22,570)	(1,166,571)
民國108年12月31日餘額	\$ 7,884,298	20,800,616	24,774,688	103,832	5,325,639	10,517,913	665,838	1,851,731	71,924,555

英業達股份有限公司及子公司合併財務報告附註(續)

	土 地	房屋及建築	機器設備	運輸設備	辦公設備	其他設備	租賃改良物	其 他	總 計
民國107年1月1日餘額	\$ 7,383,543	22,122,167	28,314,781	97,927	5,063,002	10,618,755	1,439,720	655,382	75,695,277
增 添	-	15,736	824,863	15,166	324,452	46,610	30,168	531,286	1,788,281
處 分	-	(10,029)	(2,408,366)	(5,433)	(177,499)	(153,058)	(16,490)	-	(2,770,875)
其 他	(660,224)	(825,033)	64,486	370	49,185	131,705	(6,455)	(276,184)	(1,522,150)
匯率變動之影響	-	(78,971)	28,317	(434)	42,317	(36,262)	1,467	(14,615)	(58,181)
民國107年12月31日餘額	<b>\$ 6,723,319</b>	<b>21,223,870</b>	<b>26,824,081</b>	<b>107,596</b>	<b>5,301,457</b>	<b>10,607,750</b>	<b>1,448,410</b>	<b>895,869</b>	<b>73,132,352</b>

折舊及減損損失：

民國108年1月1日餘額	\$ 9,183	6,358,805	22,157,507	67,329	4,632,500	8,276,131	1,306,381	-	42,807,836
本年度折舊	-	447,101	1,405,856	13,709	371,935	574,099	36,795	-	2,849,495
處 分	-	-	(2,811,683)	(7,495)	(256,028)	(101,929)	(818,710)	-	(3,995,845)
提列減損損失	1,048	945	285,487	-	109	5,978	292	-	293,859
匯率變動之影響	-	(153,084)	(322,770)	(1,660)	(64,701)	(213,623)	(4,410)	-	(760,248)
民國108年12月31日餘額	<b>\$ 10,231</b>	<b>6,653,767</b>	<b>20,714,397</b>	<b>71,883</b>	<b>4,683,815</b>	<b>8,540,656</b>	<b>520,348</b>	<b>-</b>	<b>41,195,097</b>

民國107年1月1日餘額	\$ -	6,237,622	22,828,327	57,388	4,351,762	7,591,361	1,277,565	-	42,344,025
本年度折舊	-	494,111	1,630,610	15,717	431,224	847,572	38,126	-	3,457,360
處 分	-	(10,029)	(2,399,051)	(5,433)	(184,023)	(141,366)	(16,484)	-	(2,756,386)
提列減損損失	9,183	40,699	70,732	-	1,561	27,268	5,725	-	155,168
其 他	-	(359,853)	-	-	-	(9,837)	-	-	(369,690)
匯率變動之影響	-	(43,745)	26,889	(343)	31,976	(38,867)	1,449	-	(22,641)
民國107年12月31日餘額	<b>\$ 9,183</b>	<b>6,358,805</b>	<b>22,157,507</b>	<b>67,329</b>	<b>4,632,500</b>	<b>8,276,131</b>	<b>1,306,381</b>	<b>-</b>	<b>42,807,836</b>

帳面價值：

民國108年12月31日	<b>\$ 7,874,067</b>	<b>14,146,849</b>	<b>4,060,291</b>	<b>31,949</b>	<b>641,824</b>	<b>1,977,257</b>	<b>145,490</b>	<b>1,851,731</b>	<b>30,729,458</b>
民國107年1月1日	<b>\$ 7,383,543</b>	<b>15,884,545</b>	<b>5,486,454</b>	<b>40,539</b>	<b>711,240</b>	<b>3,027,394</b>	<b>162,155</b>	<b>655,382</b>	<b>33,351,252</b>
民國107年12月31日	<b>\$ 6,714,136</b>	<b>14,865,065</b>	<b>4,666,574</b>	<b>40,267</b>	<b>668,957</b>	<b>2,331,619</b>	<b>142,029</b>	<b>895,869</b>	<b>30,324,516</b>

合併公司就有減損跡象之不動產、廠房及設備執行減損測試，以過去經驗及實際營運結果，民國一〇八年及一〇七年使用之折現率分別為10.50%及9.36%~11.36%。並採用使用價值作為減損測試時之可回收價值，依帳面價值與使用價值之差額提列損損失，民國一〇八年度及一〇七年度減損損失分別為30,256千元及155,168千元。益通公司於民國一〇八年六月二十一日經股東會決議停止太陽能電池業務生產及處分相關資產，益通公司依獨立評價人員之評價基礎重新評估相關資產減損提列情形。其公允價值評價技術所使用之輸入值係屬第三等級。該評價係採成本法，依標的物於價格日其當時重新取得或重新建造所需成本，扣除其累計折舊或其他應扣除部分，並考量標的物現況、經濟、功能等因素，推估其價值，於民國一〇八年度增加提列相關資產減損損失263,603千元。

民國一〇八年及一〇七年十二月三十一日部分資產已作為長期借款及融資額度擔保之明細，請詳附註八。

英業達股份有限公司及子公司合併財務報告附註(續)

(八)使用權資產

合併公司承租土地、房屋及建築、及運輸設備及其他等之成本、折舊及減損損失，其變動明細如下：

	土 地	房 屋 及 建 築	運輸設備	其他設備	總 計
使用權資產成本：					
原民國108年1月1日餘額	\$ -	-	-	-	-
追溯適用IFRS16之影響數	2,834,870	739,876	8,232	6,126	3,589,104
民國108年1月1日追溯後餘額	2,834,870	739,876	8,232	6,126	3,589,104
增 添	2,433	489,540	7,168	-	499,141
解 約	(142,852)	(1,407)	-	(1,030)	(145,289)
匯率變動之影響	(100,203)	(28,073)	(32)	(9)	(128,317)
民國108年12月31日餘額	<b>\$ 2,594,248</b>	<b>1,199,936</b>	<b>15,368</b>	<b>5,087</b>	<b>3,814,639</b>
使用權資產之折舊及減損損失：					
原民國108年1月1日餘額	\$ -	-	-	-	-
追溯適用IFRS16之影響數	-	-	-	-	-
民國108年1月1日追溯後餘額	-	-	-	-	-
本期折舊	103,985	179,681	4,679	1,624	289,969
解 約	-	-	-	(174)	(174)
匯率變動之影響	(16,504)	(4,747)	(21)	(10)	(21,282)
民國108年12月31日餘額	<b>\$ 87,481</b>	<b>174,934</b>	<b>4,658</b>	<b>1,440</b>	<b>268,513</b>
帳面價值：					
民國108年12月31日	<b>\$ 2,506,767</b>	<b>1,025,002</b>	<b>10,710</b>	<b>3,647</b>	<b>3,546,126</b>

益通公司為利於未來出售安南區科技二路之廠辦建築物及享有已繳租金可抵扣土地價款，故於民國一〇八年十一月十一日經董事會決議向經濟部工業局申請購置安南區科工段455及455-1地號之土地並於民國一〇九年一月三日取得核准函，土地售價為687,108千元(扣除已付租金及擔保金等後，尚需支付327,587千元)。益通公司為因應購置土地之需求，於民國一〇九年一月三十一日與關係人簽訂借貸合約書並於民國一〇九年二月四日借款190,000千元。

英業達股份有限公司及子公司合併財務報告附註(續)

(九)投資性不動產

合併公司投資性不動產(自有資產)之明細如下：

	房屋及建築
成本或認定成本：	
民國108年1月1日餘額	\$ 1,567,942
增 添	<u>1,964</u>
民國108年12月31日餘額	<u><u>\$ 1,569,906</u></u>
民國107年1月1日餘額	\$ 992,490
重 分 類	<u>575,452</u>
民國107年12月31日餘額	<u><u>\$ 1,567,942</u></u>
折舊及減損損失：	
民國108年1月1日餘額	\$ 827,673
本年度折舊	<u>48,918</u>
民國108年12月31日餘額	<u><u>\$ 876,591</u></u>
民國107年1月1日餘額	\$ 697,200
本年度折舊	<u>16,682</u>
重 分 類	<u>113,791</u>
民國107年12月31日餘額	<u><u>\$ 827,673</u></u>
帳面金額：	
民國108年12月31日	<u><u>\$ 693,315</u></u>
民國107年1月1日	<u><u>\$ 295,290</u></u>
民國107年12月31日	<u><u>\$ 740,269</u></u>
公允價值：	
民國108年12月31日	<u><u>\$ 1,121,740</u></u>
民國107年12月31日	<u><u>\$ 1,198,009</u></u>

合併公司經評估部份房屋建築持有之目的係為賺取租金或資本增值利益，故將其自不動產、廠房重分類至投資性不動產項下。

投資性不動產之公允價係取得獨立評價人員之評價為評估基礎。其公允價值評價技術所使用之輸入值係屬第三等級。該評價係採成本法，依標的物於價格日其當時重新取得或重新建造所需成本，扣除其累計折舊或其他應扣除部分，並考量標的物現況、經濟、功能等因素，推估其價值。截至民國一〇八年及一〇七年十二月三十一日止，累計減損損失皆為502,250千元。

英業達股份有限公司及子公司合併財務報告附註(續)

民國一〇七年十二月三十一日合併公司之投資性不動產質押情形，請參閱附註八。

(十)無形資產

	商 譽	專利權 及商標權	電腦軟體 成 本	總 計
成 本：				
民國108年1月1日餘額	\$ 980,719	456	1,017,473	1,998,648
單獨取得—增添	-	-	226,789	226,789
處 分	-	-	(121,112)	(121,112)
匯率變動影響數	-	-	(215)	(215)
民國108年12月31日餘額	<b>\$ 980,719</b>	<b>456</b>	<b>1,122,935</b>	<b>2,104,110</b>
民國107年1月1日餘額	\$ 980,719	754	939,302	1,920,775
單獨取得—增添	-	-	255,741	255,741
處 分	-	(298)	(177,470)	(177,768)
匯率變動影響數	-	-	(100)	(100)
民國107年12月31日餘額	<b>\$ 980,719</b>	<b>456</b>	<b>1,017,473</b>	<b>1,998,648</b>
攤銷及減損損失：				
民國108年1月1日餘額	\$ 172,299	456	940,586	1,113,341
本期攤銷	-	-	231,299	231,299
處 分	-	-	(121,112)	(121,112)
匯率變動影響數	-	-	(192)	(192)
民國108年12月31日餘額	<b>\$ 172,299</b>	<b>456</b>	<b>1,050,581</b>	<b>1,223,336</b>
民國107年1月1日餘額	\$ 172,299	740	855,320	1,028,359
本期攤銷	-	14	262,828	262,842
處 分	-	(298)	(177,470)	(177,768)
匯率變動影響數	-	-	(92)	(92)
民國107年12月31日餘額	<b>\$ 172,299</b>	<b>456</b>	<b>940,586</b>	<b>1,113,341</b>
帳面價值：				
民國108年12月31日餘額	<b>\$ 808,420</b>	<b>-</b>	<b>72,354</b>	<b>880,774</b>
民國107年1月1日	<b>\$ 808,420</b>	<b>14</b>	<b>83,982</b>	<b>892,416</b>
民國107年12月31日餘額	<b>\$ 808,420</b>	<b>-</b>	<b>76,887</b>	<b>885,307</b>

英業達股份有限公司及子公司合併財務報告附註(續)

民國一〇八年度及一〇七年度無形資產攤銷費用及減損損失分別列報於合併綜合損益表之下列項目：

	108年度	107年度
營業成本	\$ 107,840	153,238
營業費用	123,459	109,604
合計	<u>\$ 231,299</u>	<u>262,842</u>

民國一〇八年及一〇七年十二月三十一日，合併公司未將上述無形資產提供擔保。

(十一)其他流動資產及其他非流動資產

合併公司其他流動資產及其他非流動資產之明細如下：

	108.12.31	107.12.31
存出保證金	\$ 173,802	251,272
預付貨款	6,724	12,930
長期預付租金	-	1,039,047
受限制資產	64,081	137,806
待出售非流動資產	-	774,672
遞延所得稅資產	1,653,148	1,611,026
其他	2,156,768	3,676,263
	<u>\$ 4,054,523</u>	<u>7,503,016</u>

本公司於民國一〇七年六月二十六日經董事會決議通過出售土地及廠房，並簽訂買賣契約，售價款為1,380,000千元，於民國一〇八年一月四日完成過戶。

合併公司於民國一〇六年三月二十八日經董事會決議通過出售土地使用權、廠房及設備，並於民國一〇六年四月十九日簽訂買賣契約，售價款為551,386千元，於民國一〇六年將帳面金額高於出售價款部分予以提列減損損失117,642千元，於民國一〇八年九月完成過戶。

民國一〇八年及一〇七年十二月三十一日，合併公司之其他資產提供擔保情形，請參閱附註八。

英業達股份有限公司及子公司合併財務報告附註(續)

(十二)長短期借款

合併公司長短期借款之明細、條件與條款如下：

108.12.31				
	利率區間	幣別	到期日	金 額
擔保銀行借款	1.44%~5.23%	TWD	120.02.26	\$ 3,350,000
		CNY	113.02.14	833,134
無擔保銀行借款	0.65%~3.79%	TWD	109.01.03~109.07.25	5,847,701
		USD	109.01.03~109.11.17	19,377,878
合 計				<u>\$ 29,408,713</u>
流 動				\$ 25,525,579
非 流 動				3,883,134
合 計				<u>\$ 29,408,713</u>
尚未使用額度				<u>\$ 75,851,186</u>
107.12.31				
	利率區間	幣別	到期日	金 額
擔保銀行借款	1.44%~2.13%	TWD	108.07.28~120.02.26	\$ 3,795,000
無擔保銀行借款	0.74%~4.80%	TWD	108.01.04~109.07.25	2,172,420
		USD	108.01.02~108.12.04	28,871,043
		CNY	108.01.03~108.01.28	428,548
合 計				<u>\$ 35,267,011</u>
流 動				\$ 31,857,950
非 流 動				3,409,061
合 計				<u>\$ 35,267,011</u>
尚未使用額度				<u>\$ 57,330,499</u>

1.銀行借款之擔保品

合併公司以資產設定抵押供銀行借款之擔保情形請詳附註八。

2.銀行借款合約

英穩達公司民國一〇七年度與銀行簽訂之借款合同承諾，其經會計師查核之年度財務報告依合約應符合財務比率限制。惟英穩達公司核算上述借款合同約定之各項財務比率，於民國一〇七年十二月三十一日未能符合財務比率限制，自該查核年度次年五月一日起至財務比率改善之日止，就本案未清償本金餘額按年費率0.15%計算。

英業達股份有限公司及子公司合併財務報告附註(續)

(十三)租賃負債

合併公司租賃負債之帳面金額如下：

	108.12.31
流動	<u>\$ 200,289</u>
非流動	<u>\$ 976,791</u>

到期分析請詳附註六(廿三)金融工具。

認列於損益之金額如下：

	108年度
租賃負債之利息費用	<u>\$ 33,318</u>
不計入租賃負債衡量之變動租賃給付	<u>\$ 138,426</u>
短期租賃之費用	<u>\$ 77,005</u>
低價值租賃資產之費用(不包含短期租賃之低價值租賃)	<u>\$ 8,969</u>

認列於現金流量表之金額如下：

	108年度
租賃之現金流出總額	<u>\$ 454,696</u>

1.土地、房屋及建築之租賃

合併公司民國一〇八年十二月三十一日承租土地、房屋及建築作為辦公處所及廠房，辦公處所之租賃期間通常為二～十三年，部份租賃包含在租賃期間屆滿時得延長與原合約相同期間之選擇權。

部分設備之租賃合約包含租賃延長或租賃終止之選擇權，該等合約係由各公司分別管理，因此所約定之個別條款及條件於合併公司內有所不同。該等選擇權僅合併公司具有可執行之權利，出租人並無此權利。在無法合理確定將行使可選擇之延長租賃期間之情況下，與選擇權所涵蓋期間之相關給付並不計入租賃負債。

2.其他租賃

合併公司承租運輸及其他設備之租賃期間為二至五年間，部份租賃合約約定合併公司於租賃期間屆滿時具有購買所承租資產之選擇權，部份合約則於租賃期間屆滿時由合併公司保證所承租資產之殘值。

另，合併公司承租宿舍、運輸及其他設備之租賃期間為一至二年間，該等租賃為短期及低價值標的租賃，合併公司選擇適用豁免認列規定而不認列其相關使用權資產及租賃負債。

英業達股份有限公司及子公司合併財務報告附註(續)

(十四)營業租賃

1.承租人租賃

合併公司於民國一〇七年十二月三十一日不可取消之營業租賃其應付租金付款情形如下：

	<b>107.12.31</b>
一年內	\$ 158,022
一年至五年	522,682
五年以上	177,025
	<b><u>\$ 857,729</u></b>

合併公司以營業租賃承租數個土地、辦公室、倉庫廠房及工廠設備。租賃期間通常為一至二十年，並附有於租期屆滿之續租權。其中，台南科工區土地承租期間之第一年及第二年免租金，第三年及四年按約定租金六成計算應納租金；第五年及第六年按約定租金八成計算；剩餘期間係以原訂租金計算之。

民國一〇七年營業租賃列報於損益之費用為204,677千元。

2.出租人租賃

民國一〇八年十二月三十一日租賃給付之到期分析以報導日後將收取之未折現租賃給付總額列示如下表：

	<b>108.12.31</b>
低於一年	178,121
一至二年	137,669
二至三年	99,733
三至四年	69,278
四至五年	34,846
五年以上	41,354
未折現租賃給付總額	<b><u>\$ 561,001</u></b>

民國一〇七年十二月三十一日不可取消租賃期間之未來應收最低租賃款情形如下：

	<b>107.12.31</b>
一年內	\$ 205,074
一年至五年	441,245
五年以上	80,587
	<b><u>\$ 726,906</u></b>

民國一〇八年度及一〇七年度由出租廠房產生之租金收入分別為282,985千元及214,616千元。

英業達股份有限公司及子公司合併財務報告附註(續)

(十五)員工福利

1.確定福利計畫

合併公司確定福利義務現值與計畫資產公允價值之調節如下：

	108.12.31	107.12.31
確定福利義務現值	\$ 1,736,857	1,698,756
計畫資產之公允價值	(1,155,255)	(1,083,799)
淨確定福利負債	<u>\$ 581,602</u>	<u>614,957</u>

合併公司之確定福利計畫提撥至台灣銀行之勞工退休準備金專戶。適用勞動基準法之每位員工之退休支付，係依據服務年資所獲得之基數及其退休前六個月之平均薪資計算。民國一〇八年度及一〇七年度分別帳列其他流動資產金額為58,799千元及18,858千元。

(1)計畫資產組成

合併公司依勞動基準法提撥之退休基金係由勞動部勞動基金運用局(以下簡稱勞動基金局)統籌管理，依「勞工退休基金收支保管及運用辦法」規定，基金之運用，其每年決算分配之最低收益，不得低於依當地銀行二年定期存款利率計算之收益。

截至報導日，合併公司之台灣銀行勞工退休準備金專戶餘額計1,148,039千元。勞工退休基金資產運用之資料包括基金收益率以及基金資產配置，請詳勞動部勞動基金運用局網站公布之資訊。

(2)確定福利義務現值之變動

合併公司民國一〇八年度及一〇七年度確定福利義務現值變動如下：

	108年度	107年度
1月1日確定福利義務	\$ 1,698,756	1,666,682
當期服務成本及利息	31,862	36,599
淨確定福利負債再衡量數		
— 因人口統計假設變動所產生之精算損益	157	4
— 經驗調整造成之精算損益	6,237	(9,825)
— 因財務假設變動所產生之精算損益	62,157	45,322
計畫支付之福利	(62,312)	(40,026)
12月31日確定福利義務	<u>\$ 1,736,857</u>	<u>1,698,756</u>

英業達股份有限公司及子公司合併財務報告附註(續)

(3)計畫資產公允價值之變動

合併公司民國一〇八年度及一〇七年度確定福利計畫資產公允價值之變動如下：

	108年度	107年度
1月1日計畫資產之公允價值	\$ 1,083,799	1,000,117
利息收入	12,136	13,048
淨確定福利負債再衡量數		
—計畫資產報酬(不含當期利息)	36,268	26,629
已提撥至計畫之金額	85,364	84,031
計畫已支付之福利	(62,312)	(40,026)
12月31日計畫資產之公允價值	<u>\$ 1,155,255</u>	<u>1,083,799</u>

(4)認列為損益之費用

合併公司民國一〇八年度及一〇七年度列報為費用之明細如下：

	108年度	107年度
當期服務成本	\$ 13,268	15,760
淨確定福利負債之淨利息	6,458	7,791
	<u>\$ 19,726</u>	<u>23,551</u>

	108年度	107年度
營業成本	\$ 1,877	2,085
推銷費用	2,172	2,508
管理費用	5,096	7,002
研究發展費用	10,581	11,956
	<u>\$ 19,726</u>	<u>23,551</u>

(5)精算假設

合併公司於財務報導結束日用以決定確定福利義務現值之重大精算假設如下：

	108.12.31	107.12.31
折現率	0.75%~0.80%	1.00%~1.20%
未來薪資增加	1.63%~2.50%	1.63%~2.50%

合併公司預計於民國一〇八年度報導日後之一年內支付予確定福利計畫之提撥金額為87,127千元。

確定福利計畫之加權平均存續期間為9.8年~20.2年。

## 英業達股份有限公司及子公司合併財務報告附註(續)

### (6) 敏感度分析

民國一〇八年及一〇七年十二月三十一日當採用之主要精算假設變動對確定福利義務現值之影響如下：

	對確定福利義務之影響	
	增加0.25%	減少0.25%
108年12月31日		
折現率	(44,775)	46,506
未來薪資增加	45,239	(43,785)
107年12月31日		
折現率	(45,613)	47,437
未來薪資增加	46,307	(44,761)

上述之敏感度分析係基於其他假設不變的情況下分析單一假設變動之影響。實務上許多假設的變動則可能是連動的。敏感度分析係與計算資產負債表之淨退休金負債所採用的方法一致。

本期編製敏感度分析所使用之方法與假設與前期相同。

### 2. 確定提撥計畫

合併公司之確定提撥計畫係依勞工退休金條例之規定，依勞工每月工資6%之提繳率，提撥至勞工保險局之勞工退休金個人專戶。在此計畫下合併公司提撥固定金額至勞工保險局後，即無支付額外金額之法定或推定義務。

合併公司民國一〇八年度及一〇七年度確定提撥退休金辦法下之退休金費用別為252,488千元及253,041千元，已提撥至勞工保險局。

國外合併公司係依當地法令提撥退休金費用，民國一〇八年度及一〇七年度金額分別為1,606,987千元及1,742,434千元。

## (十六) 所得稅

### 1. 所得稅費用(利益)

合併公司民國一〇八年度及一〇七年度之所得稅費用明細如下：

	108年度	107年度
當期所得稅費用		
當期產生	\$ 1,421,969	1,386,775
其他	41,017	-
調整前期之當期所得稅	(10,265)	596,271
	<u>1,452,721</u>	<u>1,983,046</u>
遞延所得稅費用		
暫時性差異之發生及迴轉	219,343	687,445
所得稅稅率變動	-	136,725
前期未認列課稅損失之認列	-	7,050
	<u>219,343</u>	<u>831,220</u>
繼續營業單位之所得稅費用	<u>\$ 1,672,064</u>	<u>2,814,266</u>

英業達股份有限公司及子公司合併財務報告附註(續)

合併公司民國一〇八年度及一〇七年度認列於其他綜合損益之下的所得稅(費用)利益明細如下：

	108年度	107年度
不重分類至損益之項目：		
確定福利計畫之再衡量數	\$ 6,757	3,804

合併公司民國一〇八年度及一〇七年度所得稅費用(利益)與稅前淨利之關係調節如下：

	108年度	107年度
稅前淨利	\$ 6,509,061	8,133,262
依本公司所在地國內稅率計算之所得稅	\$ 2,323,999	2,266,316
永久性差異	(664,387)	(498,115)
免稅所得	(8,067)	(3,321)
租稅獎勵及課稅損失使用	(54,072)	(60,000)
前期認列之課稅損失調整	27,846	30,619
未認列遞延所得稅資產之當期課稅損失	254,967	838,908
未認列暫時性差異之變動	(171,871)	(505,273)
前期低(高)估	(10,024)	596,271
暫時性差異高低估	(245,429)	(15,182)
所得稅稅率變動	-	136,725
未分配盈餘加徵	26	1,573
其他	219,076	25,745
所得稅費用(利益)	\$ 1,672,064	2,814,266

前期所得稅低估主係估列稽徵機關核定與申報數之差異。

2. 遞延所得稅資產及負債

(1) 未認列遞延所得稅資產

合併公司未認列為遞延所得稅資產之項目如下：

	108.12.31	107.12.31
可減除暫時性差異	\$ 2,307,990	3,138,116
課稅損失	3,059,605	3,924,964
	\$ 5,367,595	7,063,080

課稅損失係依各納稅主體所在地國家所得稅法規定，虧損得自當年度之純益扣除，再行核課所得稅。上述項目未認列為遞延所得稅資產，係因部分合併個體於未來並非很有可能具有足夠之課稅所得以供該暫時性差異使用。

## 英業達股份有限公司及子公司合併財務報告附註(續)

大陸各子公司之營利事業所得稅稅率為25%，根據中華人民共和國外商投資企業和外國企業所得稅法規定，於符合先進企業獎勵優惠時，從獲利開始年度起，第一年和第二年免徵企業所得稅，第三年至第五年減半徵收所得稅。

合併公司之轉投資公司設籍於開曼，因該公司各項所得均屬境外，依當地稅法規定不須課稅，其餘海外子公司則依所在國稅率核計應納所得稅。

民國一〇八年及一〇七年十二月三十一日，合併公司估計部分暫時性差異於可預見之未來可實現機率微小，故未認列遞延所得稅資產。

合併公司依各納稅主體所在地所得稅法規定，經稅捐稽徵機關核定（或尚未核定）之以前年度虧損得自當年度之純益扣除，再行核課所得稅。截至民國一〇八年十二月三十一日止，尚未扣除之虧損金額及扣除期限如下，其中已認列之遞延所得稅資產金額為14,932千元。

民國一〇八年十二月三十一日止，合併公司尚未認列為遞延所得稅資產之課稅損失，其扣除期限如下：

	尚未扣除之虧損	最後可抵減年度
虧損扣抵	\$ <u>15,398,770</u>	一一〇年至一一八年

合併公司因目前整體產業復甦尚未穩定，目前假設課稅損失15,398,770千元可收回性仍有疑慮而未予全數認列為遞延所得稅資產；爾後若其營收能持續再成長，則預計將前述未認列之課稅損失予以認列，並產生額外之所得稅利益。

### (2)已認列之遞延所得稅資產及負債

民國一〇八年度及一〇七年度遞延所得稅資產及負債之變動如下：

	投資損益	其 他	合 計
<b>遞延所得稅負債：</b>			
民國108年1月1日餘額	\$ 3,014,371	50,824	3,065,195
借記(貸記)損益表	305,870	(42,449)	263,421
民國108年12月31日餘額	<u>\$ 3,320,241</u>	<u>8,375</u>	<u>3,328,616</u>
民國107年1月1日餘額	\$ 2,137,695	-	2,137,695
借記(貸記)損益表	876,676	50,824	927,500
民國107年12月31日餘額	<u>\$ 3,014,371</u>	<u>50,824</u>	<u>3,065,195</u>

英業達股份有限公司及子公司合併財務報告附註(續)

	產品售後 服務保證 費 用	金融資產 跌價損失	確定福利 計 畫	其 他	合 計
<b>遞延所得稅資產：</b>					
民國108年1月1日餘額	\$ 935,721	-	79,899	595,406	1,611,026
(借記)貸記損益表	(89,295)	-	(13,111)	146,484	44,078
(借記)貸記其他綜合損益	-	-	6,757	-	6,757
匯率影響數	-	-	-	(8,713)	(8,713)
民國108年12月31日餘額	<b>\$ 846,426</b>	<b>-</b>	<b>73,545</b>	<b>733,177</b>	<b>1,653,148</b>
民國107年1月1日餘額	\$ 739,866	42,610	76,565	658,023	1,517,064
(借記)貸記損益表	195,855	(32,082)	(470)	(67,023)	96,280
(借記)貸記其他綜合損益	-	-	3,804	-	3,804
借記(貸記)權益	-	(10,528)	-	-	(10,528)
匯率影響數	-	-	-	4,406	4,406
民國107年12月31日餘額	<b>\$ 935,721</b>	<b>-</b>	<b>79,899</b>	<b>595,406</b>	<b>1,611,026</b>

3.所得稅核定情形

本公司營利事業所得稅結算申報已奉稽徵機關核定至民國一〇五年度。

本公司民國一〇四年營利事業所得稅結算申報案件經核定補徵253,607千元。本公司對部分核定內容仍有不服，已提出復查申請。

(十七)資本及其他權益

民國一〇八年及一〇七年十二月三十一日，本公司額定股本總額均為36,500,000千元，每股面額10元，均為3,650,000千股。前述額定股本總額包含已發行股份均為普通股3,587,475千股。所有已發行股份之股款均已收取。

1.資本公積

本公司資本公積餘額內容如下：

	108.12.31	107.12.31
發行股票溢價	\$ 2,891,959	2,891,959
其 他	21,502	20,930
	<b>\$ 2,913,461</b>	<b>2,912,889</b>

依公司法規定，資本公積需優先填補虧損後，始得按股東原有股份之比例以已實現之資本公積發給新股或現金。前項所稱之已實現資本公積，包括超過票面金額發行股票所得之溢額及受領贈與之所得。依發行人募集與發行有價證券處理準則規定，得撥充資本之資本公積，每年撥充之合計金額，不得超過實收資本額百分之十。

## 英業達股份有限公司及子公司合併財務報告附註(續)

### 2. 保留盈餘

依本公司章程規定，年度總決算如有盈餘，應先提繳稅款，彌補累積虧損，次提百分之十為法定盈餘公積，但法定盈餘公積累積已達本公司實收資本總額時不在此限；另視公司營運需要及依法令規定提列或迴轉特別盈餘公積。如尚有盈餘併同累計未分配盈餘，視營運需要保留適當額度，並以不低於當年度盈餘之百分之十派付股利，由董事會擬具盈餘分派議案提請股東會承認之。本公司股利政策係考量本公司未來資金需求及長期財務規劃，並兼顧股東對現金流入之需求，年度決算如有盈餘，每年發放之現金股利不得低於當年度發放之現金及股票股利合計數之百分之十。

#### (1) 法定盈餘公積

公司無虧損時，得經股東會決議，以法定盈餘公積發給新股或現金，惟以該項公積超過實收資本額百分之二十五之部分為限。

#### (2) 特別盈餘公積

依金管會民國一〇一年四月六日金管證發字第1010012865號令規定，本公司於分派可分配盈餘時，就當年度發生之帳列其他股東權益減項淨額，自當期損益與前期未分配盈餘提列相同數額之特別盈餘公積；屬前期累積之其他股東權益減項金額，則自前期未分配盈餘提列相同數額之特別盈餘公積不得分派。嗣後其他股東權益減項數額有迴轉時，得就迴轉部份分派盈餘。

#### (3) 盈餘分配

本公司分別於民國一〇八年六月十四日及民國一〇七年六月十四日經股東會決議民國一〇七年度及民國一〇六年度盈餘分配案，有關分派予業主之股利如下：

		107年度		106年度	
		配股率(元)	金額	配股率(元)	金額
分派予普通股業主之股利：					
現金	\$	1.50	<u>5,381,213</u>	1.65	<u>5,919,334</u>

本公司歷年度之盈餘分派情形相關資訊，可至公開資訊觀測站查詢。

本公司於民國一〇九年三月二十四日經董事會擬議民國一〇八年度盈餘分配案，有關分派予業主股利之金額如下：

		108年度	
		配股率(元)	金額
分派予普通股業主之股利：			
現金	\$	1.30	<u>4,663,718</u>

英業達股份有限公司及子公司合併財務報告附註(續)

3.其他權益(稅後淨額)及非控制權益

	國外營運機構財務報表換算之兌換差額	透過其他綜合損益按公允價值衡量之金融資產未實現損益	非控制權益	合計
民國108年1月1日	\$ (990,250)	(656,107)	2,357,036	710,679
換算國外營運機構淨資產所產生之兌換差額	(1,013,287)	-	(13,563)	(1,026,850)
採用權益法之關聯企業之換算差額之份額	(1,597)	-	-	(1,597)
透過其他綜合損益按公允價值衡量之金融資產未實現損益	-	818,376	(18,862)	799,514
採用權益法之關聯企業之透過其他綜合損益按公允價值衡量之金融資產未實現損益之份額	-	824	-	824
處分透過其他綜合損益按公允價值衡量之權益工具	-	20,036	-	20,036
少數股權淨利	-	-	(670,963)	(670,963)
精算損益	-	-	983	983
其他	-	-	45,449	45,449
民國108年12月31日餘額	<u>\$ (2,005,134)</u>	<u>183,129</u>	<u>1,700,080</u>	<u>(121,925)</u>

英業達股份有限公司及子公司合併財務報告附註(續)

	國外營運機構財務報表換算之兌換差額	透過其他綜合損益按公允價值衡量之金融資產未實現損益	備供出售投資	非控制權益	合計
民國107年1月1日	(972,359)	-	864,813	3,247,777	3,140,231
追溯適用新準則之調整數	-	218,474	(864,813)	-	(646,339)
民國107年1月1日重編後餘額	(972,359)	218,474	-	3,247,777	2,493,892
換算國外營運機構淨資產所產生之兌換差額	(18,161)	-	-	(11,933)	(30,094)
採用權益法之關聯企業之換算差額之份額	270	-	-	-	270
透過其他綜合損益按公允價值衡量之金融資產未實現損益	-	(844,388)	-	(3,225)	(847,613)
採用權益法之關聯企業之透過其他綜合損益按公允價值衡量之金融資產未實現損益之份額	-	(30,193)	-	-	(30,193)
少數股權淨利	-	-	-	(1,180,860)	(1,180,860)
精算損益	-	-	-	54	54
其他	-	-	-	305,223	305,223
民國107年12月31日餘額	<u>\$ (990,250)</u>	<u>(656,107)</u>	<u>-</u>	<u>2,357,036</u>	<u>710,679</u>

(十八)股份基礎給付

1.英研公司

英研公司民國一〇八年十二月三十一日計有下列股份基礎給付交易：

	權益交割 員工認股權憑證
給與日	108.03.25
給與數量	1,605千股
合約期間	5年
授予對象	英研公司員工
既得條件	未來2~4年之服務

英業達股份有限公司及子公司合併財務報告附註(續)

(1)給與日公允價值之衡量參數

英研公司採用Black-Scholes選擇權評價模式估計給與日股份基礎給付之公允價值，該模式之輸入值如下：

	108年度
	員工認股權憑證
給與日公允價值	2.28 / 2.77 / 3.29
給與日股價	10.4
執行價格	10
預期波動率(%)	30.971% / 34.193% / 36.901%
認股權存續期間 (年)	2.60年 / 3.30年 / 4.15年
預期股利	-%
無風險利率(%)	0.574% / 0.597% / 0.621%

英研公司預期波動率以歷史波動率為基礎；認股權存續期間依英研公司各該發行辦法規定；預期股利設定為0，無風險利率係參考衡量日約當期間之零息利率。公允價值之決定未考量交易中所含之服務及非市價績效條件。

(2)員工費用及負債

英研公司民國一〇八年度因股份基礎給付所產生之費用及負債如下：

	108年度
因員工認股權憑證所產生之費用	\$ 1,040

(十九)每股盈餘

基本每股盈餘及稀釋每股盈餘之計算如下：

	108年度	107年度
<b>基本每股盈餘</b>		
歸屬於本公司普通股權益持有人之淨利	\$ 5,507,960	6,499,856
普通股加權平均流通在外股數	3,587,475	3,587,475
基本每股盈餘(元)	\$ 1.54	1.81
<b>稀釋每股盈餘</b>		
歸屬於本公司普通股權益持有人之淨利	\$ 5,507,960	6,499,856
(調整稀釋性潛在普通股影響數後)		
普通股加權平均流通在外股數	3,587,475	3,587,475
具稀釋作用之潛在普通股之影響		
員工股票酬勞之影響	23,150	26,691
普通股加權平均流通在外股數	3,610,625	3,614,166
(調整稀釋性潛在普通股影響數後)		
稀釋每股盈餘(元)	\$ 1.53	1.80

英業達股份有限公司及子公司合併財務報告附註(續)

(二十)客戶合約之收入

1.收入之細分

	108年度		
	核心部門	能源部門	合 計
主要地區市場：			
臺 灣	\$ 6,882,698	2,663,130	9,545,828
美 國	341,349,096	350,212	341,699,308
日 本	13,200,986	-	13,200,986
港澳中國	66,912,430	1,009,619	67,922,049
其他國家	68,492,986	91,656	68,584,642
	<b>\$ 496,838,196</b>	<b>4,114,617</b>	<b>500,952,813</b>

主要產品：			
電腦產品	\$ 495,945,745	-	495,945,745
太 陽 能	-	4,114,617	4,114,617
勞務收入	892,451	-	892,451
	<b>\$ 496,838,196</b>	<b>4,114,617</b>	<b>500,952,813</b>

	107年度		
	核心部門	能源部門	合 計
主要地區市場：			
臺 灣	\$ 1,570,094	496,623	2,066,717
美 國	339,739,366	5,844	339,745,210
日 本	14,012,032	-	14,012,032
港澳中國	69,019,938	4,923,778	73,943,716
其他國家	74,492,760	2,623,583	77,116,343
	<b>\$ 498,834,190</b>	<b>8,049,828</b>	<b>506,884,018</b>

主要產品：			
電腦產品	\$ 497,761,557	-	497,761,557
太 陽 能	-	8,049,828	8,049,828
勞務收入	1,072,633	-	1,072,633
	<b>\$ 498,834,190</b>	<b>8,049,828</b>	<b>506,884,018</b>

2.合約餘額

	108.12.31	107.12.31	107.1.1
應收票據及帳款(含關係人)	\$ 88,594,198	92,354,729	78,808,650
減：備抵損失	(102,855)	(120,009)	(200,021)
合 計	<b>\$ 88,491,343</b>	<b>92,234,720</b>	<b>78,608,629</b>

英業達股份有限公司及子公司合併財務報告附註(續)

	108.12.31	107.12.31	107.1.1
合約負債	\$ 6,449,213	6,717,641	6,054,658

應收票據及帳款及其減損之揭露請詳附註六(三)。

民國一〇八年及一〇七年一月一日合約負債期初餘額於民國一〇八年度及一〇七年度認列為收入之金額分別為9,863,711千元及14,414,084千元。

合約負債主要係因遞延認列保固收入所產生，合併公司將於該等保固被兌換或失效時轉列收入。

(廿一)員工及董事酬勞

依本公司章程規定，年度如有獲利，應提撥不低於3%為員工酬勞及不高於3%為董事酬勞。但公司尚有累積虧損時，應預先保留彌補數額。員工酬勞得以現金或股票發放之，其發放對象得包括符合一定條件之從屬公司員工，其條件及方式由董事會訂定之。

本公司民國一〇八年度及一〇七年度員工酬勞估列金額分別為424,704千元及490,803千元，董事酬勞估列金額分別為77,754千元及97,342千元，係以本公司各該段期間之稅前淨利扣除員工及董事酬勞前之金額乘上本公司章程所訂之員工酬勞及董事酬勞分派成數為估計基礎，並列報為民國一〇八年度及一〇七年度之營業成本或營業費用，相關資訊可至公開資訊觀測站查詢。

前述董事會決議分派之員工及董事酬勞金額與本公司民國一〇八年度及一〇七年度個體財務報告估列金額並無差異。

(廿二)營業外收入及支出

1.其他收入

合併公司民國一〇八年度及一〇七年度之其他收入明細如下：

	108年度	107年度
利息收入	\$ 1,347,043	1,161,902

2.其他利益及損失

合併公司民國一〇八年度及一〇七年度之其他利益及損失明細如下：

	108年度	107年度
外幣兌換損失	\$ (999,798)	(193,420)
處分投資利益	-	37,428
透過損益按公允價值衡量之金融資產(負債)淨利益(損失)	240,750	427,187
處份不動產、廠房及設備利益	69,439	57,338
待出售非流動資產處分利益	628,476	-
不動產、廠房及設備減損損失	(293,859)	(155,168)
其他減損損失	(51,057)	-
其他	950,131	1,086,138
	\$ 544,082	1,259,503

## 英業達股份有限公司及子公司合併財務報告附註(續)

### 3.財務成本

合併公司民國一〇八年度及一〇七年度之財務成本明細如下：

	108年度	107年度
利息費用		
銀行借款	\$ 936,338	967,122
其 他	824,762	801,161
	<u>\$ 1,761,100</u>	<u>1,768,283</u>

### (廿三)金融工具

#### 1.信用風險

##### (1)信用風險之暴險

金融資產及合約資產之帳面金額代表最大信用暴險金額。

##### (2)信用風險集中情況

合併公司主要的潛在信用風險係源自於現金及應收帳款等金融工具。合併公司之現金存放於不同之金融機構。合併公司控制暴露於每一金融機構之信用風險，並且認為合併公司之現金及約當現金不會有重大信用風險顯著集中之虞。

合併公司應收帳款之交易對象集中於高科技電腦產業客戶群，為降低應收帳款之信用風險，操作應收帳款債權轉讓等信用增強工具，以降低特定客戶之信用風險。

此外，合併公司於財務報導日會逐一複核應收款項之可回收金額以確保無法回收之應收款項已提列適當減損損失。據此，合併公司管理階層認為合併公司之信用風險係屬有限。

統計合併公司民國一〇八年及一〇七年十二月三十一日之應收帳款分別為65%及62%係來自於對合併公司前二大客戶之銷售，使合併公司有信用風險顯著集中之情形。

#### 2.流動性風險

下表為金融負債之合約到期日，包含估計利息但不包含淨額協議之影響。

	帳面金額	合 約 現金流量	6個月 以 內	6-12個月	1-2年	2-5年	超過5年
<b>108年12月31日</b>							
非衍生金融負債							
擔保銀行借款	\$ 4,183,134	4,628,036	189,281	192,619	382,057	1,930,829	1,933,250
無擔保銀行借款	25,225,579	26,354,636	26,339,684	14,952	-	-	-
應付帳款	71,342,557	71,342,557	71,342,557	-	-	-	-
其他應付款	6,169,489	6,169,489	6,169,489	-	-	-	-
租賃負債	1,177,080	1,308,241	112,656	119,727	181,668	456,376	437,814
衍生金融負債							
非避險目的之遠期外匯合約：							
流 出	108,175	(10,119,285)	(10,119,285)	-	-	-	-
流 入	-	10,011,110	10,011,110	-	-	-	-
	<u>\$ 108,206,014</u>	<u>109,694,784</u>	<u>104,045,492</u>	<u>327,298</u>	<u>563,725</u>	<u>2,387,205</u>	<u>2,371,064</u>

## 英業達股份有限公司及子公司合併財務報告附註(續)

	帳面金額	合 約 現金流量	6個月 以 內	6-12個月	1-2年	2-5年	超過5年
<b>107年12月31日</b>							
非衍生金融負債							
擔保銀行借款	\$ 3,795,000	4,113,867	256,857	239,680	345,900	1,011,780	2,259,650
無擔保銀行借款	31,472,011	31,521,635	31,386,104	76,470	59,061	-	-
應付帳款	76,453,829	76,453,829	76,453,829	-	-	-	-
其他應付款	6,910,513	6,910,513	6,910,513	-	-	-	-
衍生金融負債							
非避險目的之遠期外匯合約：							
流 出	3,398	(1,228,820)	(1,228,820)	-	-	-	-
流 入	-	1,225,422	1,225,422	-	-	-	-
非避險目的之換匯合約：							
流 出	1,560	(1,226,840)	(1,226,840)	-	-	-	-
流 入	-	1,225,280	1,225,280	-	-	-	-
	<u>\$ 118,636,311</u>	<u>118,994,886</u>	<u>115,002,345</u>	<u>316,150</u>	<u>404,961</u>	<u>1,011,780</u>	<u>2,259,650</u>

合併公司並不預期到期日分析之現金流量發生時點會顯著提早，或實際金額會有顯著不同。

### 3. 匯率風險

#### (1) 匯率風險之暴險

合併公司暴露於重大外幣匯率風險之金融資產及負債如下：

108.12.31				
外 幣(千元)		匯 率		台 幣
<u>金融資產</u>				
<u>貨幣性項目</u>				
美 金	\$ 4,595,867	美 金：台 幣	30.08	138,243,679
	633,654	美 金：人民幣	6.98	19,060,312
	293,178	美 金：捷克幣	22.62	8,818,794
人民幣	3,593,671	人民幣：美 金	0.14	15,495,191
日 幣	6,563	日 幣：台 幣	0.28	1,838
<u>非貨幣性項目</u>				
美 金	59,255	美 金：台 幣	30.08~ 32.19	1,785,737
<u>金融負債</u>				
<u>貨幣性項目</u>				
美 金	3,743,732	美 金：台 幣	30.08	112,611,459
	522,687	美 金：人民幣	6.98	15,722,425
	379,553	美 金：捷克幣	22.62	11,416,954
人民幣	309,273	人民幣：美 金	0.14	1,333,523

英業達股份有限公司及子公司合併財務報告附註(續)

		107.12.31	
	外幣(千元)	匯率	台幣
<u>金融資產</u>			
<u>貨幣性項目</u>			
美金	\$ 4,770,256	美金：台幣 30.67	146,303,375
	719,605	美金：人民幣 6.86	22,070,285
	377,586	美金：捷克幣 22.47	11,580,563
人民幣	4,094,673	人民幣：美金 0.15	18,298,274
日幣	5,874	日幣：台幣 0.28	1,645
<u>非貨幣性項目</u>			
美金	67,615	美金：台幣 30.44~ 32.19	2,074,391
人民幣	136,932	美金：人民幣 4.47	611,919
<u>金融負債</u>			
<u>貨幣性項目</u>			
美金	3,901,653	美金：台幣 30.67	119,663,698
	635,811	美金：人民幣 6.86	19,500,323
	434,596	美金：捷克幣 22.47	13,329,059
人民幣	293,499	人民幣：美金 0.15	1,311,941

(2) 敏感性分析

合併公司貨幣性項目之匯率風險主要來自於以外幣計價之現金及約當現金、應收帳款、其他應收款、借款、應付帳款及其他應付款等，於換算時產生外幣兌換損益。於民國一〇八年及一〇七年十二月三十一日當功能性貨幣相對於非功能性貨幣貶值或升值0.5%，而其他所有因素維持不變之情況下，民國一〇八年度及一〇七年度之稅後淨利將分別增加或減少158,427千元及120,441千元。兩期分析係採用相同基礎。

(3) 貨幣性項目之兌換損益

由於合併公司功能性貨幣種類繁多，故採彙整方式揭露貨幣性項目之兌換損益資訊，民國一〇八年度及一〇七年度外幣兌換損失(含已實現及未實現)分別為999,798千元及193,420千元。

4. 利率分析

合併公司之金融資產及金融負債利率暴險於本附註之流動性風險管理中說明。

下列敏感度分析係依報導日之利率暴險而決定。對於浮動利率負債，其分析方式係假設報導日流通在外之負債金額於整年度皆流通在外。

## 英業達股份有限公司及子公司合併財務報告附註(續)

若利率增加或減少0.5%，在所有其他變數維持不變之情況下，合併公司民國一〇八年度及一〇七年度之淨利將減少或增加14,290千元及15,035千元，主因係合併公司之變動利率借款與變動利率定期存款。

### 5.公允價值資訊

#### (1)金融工具之種類及公允價值

合併公司在衡量其資產和負債時，盡可能使用市場可觀察之輸入值。公允價值之等級係以評價技術使用之輸入值為依據歸類如下：

- 第一級：相同資產或負債於活絡市場之公開報價（未經調整）。
- 第二級：除包含於第一級之公開報價外，資產或負債之輸入參數係直接（即價格）或間接（即由價格推導而得）可觀察。
- 第三級：資產或負債之輸入參數非基於可觀察之市場資料（非可觀察參數）。

合併公司透過損益按公允價值衡量之金融資產及負債及透過其他綜合損益按公允價值衡量之金融資產係以重複性為基礎按公允價值衡量。各種類金融資產及金融負債之帳面金額及公允價值（包括公允價值等級資訊，但非按公允價值衡量金融工具之帳面金額為公允價值之合理近似值者，及租賃負債，依規定無須揭露公允價值資訊）列示如下：

108.12.31					
	帳面金額	公允價值			合 計
		第一級	第二級	第三級	
透過損益按公允價值衡量之金融資產					
產					
衍生性金融資產	\$ 125,305	-	125,305	-	125,305
透過損益按公允價值衡量之非衍生金融資產					
生金融資產	3,833,163	115,909	-	3,717,254	3,833,163
小 計	3,958,468	115,909	125,305	3,717,254	3,958,468
透過其他綜合損益按公允價值衡量之金融資產					
國內外上市(櫃)股票					
國內外上市(櫃)股票	1,194,430	1,194,430	-	-	1,194,430
無公開報價之權益工具	2,243,738	-	129,221	2,114,517	2,243,738
小 計	3,438,168	1,194,430	129,221	2,114,517	3,438,168
按攤銷後成本衡量之金融資產					
現金及約當現金	18,952,967	-	-	-	-
應收帳款及其他應收款	89,246,318	-	-	-	-
其他金融資產及存出保證金	237,884	-	-	-	-
小 計	108,437,169	-	-	-	-
合 計	\$ 115,833,805	1,310,339	254,526	5,831,771	7,396,636

英業達股份有限公司及子公司合併財務報告附註(續)

108.12.31					
帳面金額	公允價值			合 計	
	第一級	第二級	第三級		
透過損益按公允價值衡量之金融					
負債					
衍生性金融負債	\$ 108,175	-	108,175	-	108,175
按攤銷後成本衡量之金融負債					
銀行借款	29,408,713	-	-	-	-
應付帳款	71,342,557	-	-	-	-
其他應付款	11,571,105	-	-	-	-
租賃負債	1,177,080	-	-	-	-
小 計	113,499,455	-	-	-	-
合 計	\$ 113,607,630	-	108,175	-	108,175
107.12.31					
帳面金額	公允價值			合 計	
	第一級	第二級	第三級		
透過損益按公允價值衡量之金融資					
產					
衍生性金融資產	\$ 7,004	-	7,004	-	7,004
透過損益按公允價值衡量之非衍					
生金融資產	2,460,475	57,885	-	2,402,590	2,460,475
小 計	2,467,479	57,885	7,004	2,402,590	2,467,479
透過其他綜合損益按公允價值衡量					
之金融資產					
國內外上市(櫃)股票	513,897	513,897	-	-	513,897
無公開報價之權益工具	325,316	-	60,430	264,886	325,316
小 計	839,213	513,897	60,430	264,886	839,213
按攤銷後成本衡量之金融資產					
現金及約當現金	25,062,511	-	-	-	-
應收帳款及其他應收款	94,769,259	-	-	-	-
其他金融資產及存出保證金	389,078	-	-	-	-
小 計	120,220,848	-	-	-	-
合 計	\$ 123,527,540	571,782	67,434	2,667,476	3,306,692
透過損益按公允價值衡量之金融負					
債					
衍生性金融負債	\$ 4,958	-	4,958	-	4,958
按攤銷後成本衡量之金融負債					
銀行借款	35,267,011	-	-	-	-
應付帳款	76,453,829	-	-	-	-
其他應付款	12,638,279	-	-	-	-
小 計	124,359,119	-	-	-	-
合 計	\$ 124,364,077	-	4,958	-	4,958

## 英業達股份有限公司及子公司合併財務報告附註(續)

### (2)按公允價值衡量金融工具之公允價值所採用之評價技術

合併公司對金融資產及金融負債之公允價值係依下列方式決定：

#### (2.1)非衍生性工具

- A.上市(櫃)公司股票等係具標準條款與條件並於活絡市場交易之金融資產，其公允價值係分別參照市場報價決定。
- B.私募股權之公允價值係參考具標準條款與條件並於活絡市場交易之市場報價。
- C.無公開報價之權益工具係使用市場可比公司法或淨資產價值法估算公允價值，使用市場可比公司法，其主要假設係以被投資者之可比上市(櫃)公司市場報價，以適當之乘數估算評價標的之價值。該估計數已調整該權益證券缺乏市場流通性之折價影響。
- D.無公開報價之商品，係使用現金流量折現模型估算公允價值，其主要假設為藉由估計未來現金流量，予以折現後衡量；或參考衡量日被投資公司已認列資產與負債之公允價值，衡量其業務之公允價值。

#### (2.2)衍生性工具

遠期外匯、換匯通常係依據目前之遠期匯率評價。

### (3)第一等級與第二等級間之移轉

合併公司於民國一〇八年度及一〇七年度並無第一級與第二金融資產及金融負債移轉之情形。

### (4)第三等級之變動明細表

	透過損益按 公允價值衡量	透過其他綜 合損益按公 允價值衡量
民國108年1月1日餘額	\$ 2,402,590	264,886
總利益或損失		
認列於損益	89,880	-
認列於其他綜合損益	-	16,981
購買	14,208,509	1,858,948
處分	(12,770,353)	-
減資退回股款	-	(26,400)
匯率變動之影響	(213,372)	102
民國108年12月31日餘額	<u>\$ 3,717,254</u>	<u>2,114,517</u>

英業達股份有限公司及子公司合併財務報告附註(續)

	透過損益按 公允價值衡量	透過其他綜 合損益按公 允價值衡量
民國107年1月1日餘額	\$ 8,163,208	340,757
總利益或損失		
認列於損益	445,062	-
認列於其他綜合損益	-	(73,695)
購買	11,111,780	-
處分	(16,817,264)	-
減資退回股款	-	(2,765)
匯率變動之影響	(500,196)	589
民國107年12月31日餘額	<u>\$ 2,402,590</u>	<u>264,886</u>

民國一〇七年一月一日餘額已包含依IFRS 9重新分類金額。

上述總利益或損失，係列報於「其他利益及損失」及「透過其他綜合損益按公允價值衡量之金融資產未實現評價利益(損失)」。其中與民國一〇八年度及一〇七年度仍持有之資產相關者如下：

	108年度	107年度
總利益或損失		
認列於損益(列報於「其他利益及損失」)	\$ 4,752	(25,996)
認列於其他綜合損益(列報於「透過其他綜合損益按公允價值衡量之金融資產未實現評價利益(損失)」)	16,981	(73,695)

(5)重大不可觀察輸入值(第三等級)之公允價值衡量之量化資訊

合併公司公允價值衡量歸類為第三等級係為透過損益按公允價值衡量之金融資產及透過其他綜合損益按公允價值衡量之金融資產。其重大不可觀察輸入值之量化資訊列表如下：

項目	評價技術	重大不可 觀察輸入值	重大不可觀察 輸入值與公允 價值關係
透過其他綜合損益 按公允價值衡量之 金融資產—無活絡 市場之權益工具投 資	可類比上市上櫃 公司法	<ul style="list-style-type: none"> <li>市場乘數 (0.85~1.92)</li> <li>缺乏市場流通性 折價(20%~30%)</li> </ul>	<ul style="list-style-type: none"> <li>乘數愈高，公允價 值愈高</li> <li>缺乏市場流通性折 價愈高，公允價 值愈低</li> </ul>

英業達股份有限公司及子公司合併財務報告附註(續)

項目	評價技術	重大不可觀察輸入值	重大不可觀察輸入值與公允價值關係
透過損益按公允價值衡量之金融資產—無活絡市場之金融工具	現金流量折現法	• 折現率 (108.12.31為3.20%~4.00%及107.12.31為3.30%~4.45%)	• 折現率愈高，公允價值愈低
透過其他綜合損益按公允價值衡量之金融資產—無活絡市場之權益工具	淨資產價值法	• 淨資產價值	• 不適用

(6)對第三等級之公允價值衡量，公允價值對合理可能替代假設之敏感度分析

合併公司對金融工具之公允價值衡量係屬合理，若使用不同之評價模型或評價參數可能導致評價之結果不同。針對分類為第三等級之金融工具，若評價參數變動，則對本期損益或其他綜合損益之影響如下：

		向上 或下 變動	公允價值變動 反應於本期損益		公允價值變動 反應於其他綜合損益	
	輸入值		有利變動	不利變動	有利變動	不利變動
民國108年12月31日						
透過損益按公允價值衡量之 金融資產						
無活絡市場之金融工具	折現率	0.5%	\$ 2,187	(2,187)	-	-
透過其他綜合損益按公允價值 衡量之金融資產						
無活絡市場之權益工具	市場乘數	0.5%	-	-	33,497	(33,497)
107年12月31日						
透過損益按公允價值衡量之 金融資產						
無活絡市場之金融工具	折現率	0.5%	\$ 1,016	(1,016)	-	-
透過其他綜合損益按公允價值 衡量之金融資產						
無活絡市場之權益工具	市場乘數	0.5%	-	-	676	(676)

## 英業達股份有限公司及子公司合併財務報告附註(續)

合併公司有利及不利變動係指公允價值之波動，而公允價值係根據不同程度之不可觀察之投入參數，以評價技術計算而得。若金融工具之公允價值受一個以上輸入值之所影響，上表僅反應單一輸入值變動所產生之影響，並不將輸入值間之相關性及變異性納入考慮。

### 6. 金融資產及金融負債互抵

合併公司有適用金管會認可之國際會計準則第三十二號第四十二段之規定互抵之金融工具交易，與該類交易相關之金融資產及金融負債係以淨額表達於資產負債表。

合併公司亦有從事未適用國際會計準則第三十二號第四十二段規定之交易，但與交易對手簽訂受可執行淨額交割總約定或類似協議規範，上述受可執行淨交割總約定或類似協議在交易雙方選擇以淨額交割時，得以金融資產及金融負債互抵後淨額交割，若無，則以總額進行交割。但若交易之一方有違約之情事發生時，交易之另一方得選擇以淨額交割。

下表列示上述金融資產與金融負債互抵之相關資訊：

108.12.31						
受互抵、可執行淨額交割總約定或類似協議規範之金融資產						
	已認列之金融資產總額 (a)	於資產負債表中互抵之已認列之金融負債總額 (b)	列報於資產負債表之金融資產淨額 (c)=(a)-(b)	未於資產負債表互抵之相關金額(d) 金融工具 (註)	所收取之現金擔保品	淨額 (e)=(c)-(d)
抵銷協議	\$ 413,711,801	413,317,202	394,599	-	-	394,599
衍生性金融商品	33,069	-	33,069	-	-	33,069
合計	<u>\$ 413,744,870</u>	<u>413,317,202</u>	<u>427,668</u>	<u>-</u>	<u>-</u>	<u>427,668</u>
108.12.31						
受互抵、可執行淨額交割總約定或類似協議規範之金融負債						
	已認列之金融負債總額 (a)	於資產負債表中互抵之已認列之金融資產總額 (b)	列報於資產負債表之金融負債淨額 (c)=(a)-(b)	未於資產負債表互抵之相關金額(d) 金融工具 (註)	所收取之現金擔保品	淨額 (e)=(c)-(d)
衍生性金融商品	<u>\$ 108,175</u>	<u>-</u>	<u>108,175</u>	<u>-</u>	<u>-</u>	<u>108,175</u>
107.12.31						
受互抵、可執行淨額交割總約定或類似協議規範之金融資產						
	已認列之金融資產總額 (a)	於資產負債表中互抵之已認列之金融負債總額 (b)	列報於資產負債表之金融資產淨額 (c)=(a)-(b)	未於資產負債表互抵之相關金額(d) 金融工具 (註)	所收取之現金擔保品	淨額 (e)=(c)-(d)
抵銷協議	\$ 345,419,300	345,029,979	389,321	-	-	389,321
衍生性金融商品	4,238	-	4,238	-	-	4,238
合計	<u>\$ 345,423,538</u>	<u>345,029,979</u>	<u>393,559</u>	<u>-</u>	<u>-</u>	<u>393,559</u>

## 英業達股份有限公司及子公司合併財務報告附註(續)

107.12.31					
受互抵、可執行淨額交割總約定或類似協議規範之金融負債					
已認列之金融負債總額 (a)	於資產負債表中互抵之已認列之金融資產總額 (b)	列報於資產負債表之金融負債淨額 (c)=(a)-(b)	未於資產負債表互抵之相關金額(d)		淨額 (e)=(c)-(d)
			金融工具 (註)	所收取之現金擔保品	
衍生性金融商品	\$ 3,704	-	3,704	-	3,704

(註)含淨額交割總約定。

### (廿四)財務風險管理

#### 1.概要

合併公司因金融工具之使用而暴露於下列風險：

- (1)信用風險
- (2)流動性風險
- (3)市場風險

本附註表達合併公司上述各項風險之暴險資訊、合併公司衡量及管理風險之目標、政策及程序。進一步量化揭露請詳合併財務報告各該附註。

#### 2.風險管理架構

合併公司因營運活動而暴露於信用風險、市場風險、營運風險及流動性風險，為降低相關財務風險，合併公司致力於辨認評估並透過衍生性金融工具規避市場之不確定性，以降低市場變動對公司財務績效之潛在不利影響。

合併公司係董事會負責及監督財務風險管理架構，由財務單位遵循風險管理政策並定期向董事會報告運作結果，並由內部稽核人員進行定期覆核風險管理控制程序並報告予董事會。

#### 3.信用風險

有關現金及約當現金、應收帳款之信用風險分析，請詳附註六(廿三)。

#### 4.流動性風險

流動性風險係合併公司無法交付現金或其他金融資產以清償金融負債，未能履行相關義務之風險。合併公司管理流動性之方法係盡可能確保合併公司在一般極具壓力之情況下，皆有足夠之流動資金以支應到期之負債，而不致發生不可接受之損失或使合併公司之聲譽遭受到損害之風險。

合併公司使用實際成本制以估計其產品及服務之成本，以協助合併公司監控現金流量需求及最適之投資現金報酬。截至民國一〇八年十二月三十一日止，合併公司之資本及營運資金、目前尚有銀行未動支之借款額度足以支應履行所有合約義務，故未有因無法籌措資金以履行合約義務之流動性風險。合併公司於民國一〇八年及一〇七年十二月三十一日未使用之借款額度分別為75,851,186千元及57,330,499千元。

## 英業達股份有限公司及子公司合併財務報告附註(續)

### 5.市場風險

市場風險係指因市價格變動，如匯率、利率、權益工具價格變動，而影響合併公司之收益或所持有金融工具價值之風險。市場風險管理之目標係管控市場風險之暴險程度在可承受範圍內，並將投資報酬最佳化。

合併公司為管理市場風險，從事衍生工具交易，並因此產生金融負債。所有交易之執行均遵循公司之作業辦法。

#### (1)匯率風險

合併公司暴露於非以各該集團企業之功能性貨幣計價之銷售、採購及借款交易所產生之匯率風險。集團企業之功能性貨幣包含新台幣、美金、捷克幣、日幣及人民幣。該等交易主要之計價貨幣有新台幣、美金、日幣及人民幣。

合併公司多以自然避險為原則，並輔以衍生性工具進行匯率風險之避險。

借款利息係以借款本金幣別計價。一般而言，借款幣別係與合併公司營運產生之現金流量之幣別相同。在此情況，提供經濟避險而無須簽訂衍生工具，因此並未採用避險會計。

有關其他外幣計價之貨幣性資產及負債，當發生短期不平衡時，合併公司係藉由以即時匯率買進或賣出外幣，以確保淨暴險保持在可接受之水準。

#### (2)利率風險

合併公司利率風險主要來自於浮動利率之長期借款，故市場利率變動將使長期借款之有效利率隨之變動，而使未來現金流量產生波動，為降低利率波動對於未來現金流量之影響，合併公司採定期評估銀行及各幣別借款利率，以規避市場利率變動造成的現金流量風險。

### (廿五)資本管理

董事會之政策係維持健全之資本基礎，以維繫投資人、債權人及市場之信心以及支持未來營運之發展。資本包含合併公司之股本、資本公積、保留盈餘、其他權益及非控制權益。董事會控管資本報酬率，同時控管普通股股利水準。

合併公司管理資本之目標係藉由債務與資本最適化及維持最佳資本結構，以維繫投資人、債權人之信心及支持未來營運之發展，依據產業規模及未來成長性規劃產能及所需廠房設備之資本支出，並依產品生命週期計算營運資金，以及對長期發展之整體規劃，並考量景氣循環決定適當之資本結構。

確保財務資源及營運計畫以支應未來所需之營運資金、資本支出及債務償還和發放股利等需求。

## 英業達股份有限公司及子公司合併財務報告附註(續)

報導日之負債資本比率如下：

	108.12.31	107.12.31
負債總額	\$ 136,121,625	148,082,405
減：現金	(18,952,967)	(25,062,511)
淨負債	<u>\$ 117,168,658</u>	<u>123,019,894</u>
權益總額	\$ 56,971,228	57,721,517
調整後資本	<u>\$ 56,971,228</u>	<u>57,721,517</u>
負債資本比率	<u>205.66%</u>	<u>213.13%</u>

截至民國一〇八年十二月三十一日，合併公司資本管理之方式並未改變。

### (廿六)非現金交易之投資及籌資活動

合併公司於民國一〇八年度無非現金交易投資及籌資活動。

來自籌資活動之負債之調節如下表：

	108.1.1	現金流量	非現金之變動		108.12.31
			重分類	匯率變動	
長期借款	\$ 3,409,061	865,440	(359,061)	(32,306)	3,883,134
短期借款(含一年內長借)	31,857,950	(6,498,237)	359,061	(193,195)	25,525,579
租賃負債(註)	1,074,436	(196,978)	199,374	100,248	1,177,080
來自籌資活動之負債總額	<u>\$ 36,341,447</u>	<u>(5,829,775)</u>	<u>199,374</u>	<u>(125,253)</u>	<u>30,585,793</u>
	107.1.1	現金流量	非現金之變動		107.12.31
			重分類	匯率變動	
長期借款	\$ 3,965,731	(387,609)	(169,061)	-	3,409,061
短期借款(含一年內長借)	36,993,107	(4,567,702)	169,061	(736,516)	31,857,950
來自籌資活動之負債總額	<u>\$ 40,958,838</u>	<u>(4,955,311)</u>	<u>-</u>	<u>(736,516)</u>	<u>35,267,011</u>

註：重分類係本期新增及提前解約之租賃。

## 七、關係人交易

### (一)關係人名稱及關係

於本合併財務報告之涵蓋期間內與合併公司有交易之關係人如下：

關係人名稱	與合併公司之關係
無敵科技(股)公司	合併公司之關聯企業
無敵科技(西安)有限公司	合併公司之關聯企業之子公司
冠亞智財(股)公司	合併公司之關聯企業
財團法人英業達集團公益慈善基金會	受本公司捐贈達基金總額三分之一以上
英業達股份有限公司職工福利委員會	負責人為同一人
葉國一	本公司之董事

## 英業達股份有限公司及子公司合併財務報告附註(續)

### (二)與關係人間之重大交易事項

#### 1.營業收入

合併公司對關係人之重大銷售金額如下：

	108年度	107年度
關聯企業	\$ 1,805	8
其他關係人	-	3,580
	<u>\$ 1,805</u>	<u>3,588</u>

合併公司對關聯企業及其他關係人銷貨無其他交易對象可資比較及價格係屬議定，收款期間為30~90天。關係人間之應收款項並未收受擔保品，且經評估後無須提列減損。

#### 2.進 貨

合併公司向關係人進貨金額如下：

	108年度	107年度
關聯企業	\$ -	8,177

上列進貨無其他交易對象可資比較及價格係屬議定，付款條件為30~75天。

#### 3.應收關係人款項

合併公司應收關係人款項明細如下：

帳列項目	關係人類別	108.12.31	107.12.31
其他應收款	關聯企業	\$ 1,305	2,776

#### 4.應付關係人款項

合併公司應付關係人款項明細如下：

帳列項目	關係人類別	108.12.31	107.12.31
其他應付款	關聯企業	\$ 2,477	1,256
"	其他關係人	250,000	-
		<u>\$ 252,477</u>	<u>1,256</u>

#### 5.財產交易

##### (1)取得不動產、廠房及設備、無形資產及其他資產

合併公司於民國一〇八年度及一〇七年度向無敵科技股份有限公司購入設備、無形資產及其他資產，並分別支付價款29,479千元及8,343千元。

##### (2)合併公司於民國八十八年度出售固定資產、遞延資產、費用類資產及商標權予無敵科技股份有限公司產生財產交易利益51,712千元及其他收入40,453千元。合併公司於民國一〇八年及一〇七年十二月三十一日尚有未實現其他收入均為1,211千元。

英業達股份有限公司及子公司合併財務報告附註(續)

6.其 他

(1)合併公司向關係人收取租金及其他收入等金額如下：

	108年度	107年度
關聯企業	\$ 8,009	10,556

(2)合併公司捐贈其他關係人金額如下：

	108年度	107年度
其他關係人	\$ 10,000	14,000

(3)合併公司支付關聯企業系統開發費、維護費及勞務費金額如下：

	108年度	107年度
關聯企業	\$ 7,281	6,889

(三)主要管理人員交易

主要管理人員報酬包括：

	108年度	107年度
短期員工福利	\$ 530,154	582,406
退職後福利	4,361	3,756
	<u>\$ 534,515</u>	<u>586,162</u>

八、質押之資產

合併公司提供質押擔保之資產帳面價值明細如下：

資產名稱	質押擔保標的	108.12.31	107.12.31
存出保證金	關稅保證金、房屋押金等	\$ 173,802	251,272
(帳列其他非流動資產)			
受限制資產	關稅保證金、訂單保固保證金及	64,081	137,806
(帳列其他流動資產及其 借款等			
他非流動資產)			
土地、房屋、建築及機器	一年內到期之長期借款、長期借	8,395,434	6,929,232
設備淨額(帳列不動產、 款及借款額度			
廠房及設備、投資性不動			
產及使用權資產)			
合 計		<u>\$ 8,633,317</u>	<u>7,318,310</u>

英業達股份有限公司及子公司合併財務報告附註(續)

九、重大或有負債及未認列之合約承諾

(一)重大未認列之合約承諾：

1.已開立未使用信用狀餘額：

	108.12.31	107.12.31
歐 元	\$ 67	99
美 金	3,795	5,796
台 幣	13,461	38,509

2.合併公司為借款額度、遠期外匯買賣、經濟部科技專案履約保證及辦公室、廠房押金所開立之存出保證票據分別為：

	108.12.31	107.12.31
台 幣	\$ 22,379,023	22,866,027
美 金	1,464,400	1,400,400

(二)或有負債：

益通公司與基益企業股份有限公司(以下簡稱基益公司)因廠區內舊有土地及建物之糾葛，關係生變，基益公司有意以租賃關係於民國一〇二年十二月三十一日屆至為由，不續租益通公司，故益通公司向法院提起定暫時狀態處分聲請。案經台灣台南地方法院民事裁定益通公司以新臺幣壹億貳仟萬元為基益公司提供擔保後，基益公司於兩造定暫時狀態處分之本案訴訟確定前，禁止就其所有坐落台南市安南區科工段73、74地號上之人行、車道及設置於同段74地號大門為現狀變更、設置障礙物、或其他類似足以妨礙益通公司通行之行為，並應容許益通公司所有之台南市安南區科工段16-10建號建物繼續占有使用上開地號土地、暨容許益通公司繼續使用台南市安南區科工段16-1建號及16-7建號建物，不得將該建物為現狀之變更。益通公司據上開民事裁定提供擔保後聲請強制執行，獲南院崑103司執全簡字第82號之執行命令，基益公司應履行上揭定暫時狀態處分之內容。

益通公司於103年7月15日依台灣台南地方法院103年司聲字第160號命於限期內就欲保全執行請求向管轄法院起訴之民事裁定，向台灣台南地方法院提起確認租賃關係存在民事訴訟，嗣於107年5月4日經台灣台南地方法院103年度重訴字第196號民事判決益通公司確認與基益公司間就臺南市安南區本田路二段498號廠區內建物、土地之租賃關係存在之訴駁回，惟基益公司應容忍益通公司通行使用其所有坐落臺南市安南區科工段73、74地號土地上的人行、車道、大門，不得為現狀變更、設置障礙物、或其他類似足以妨礙益通公司通行之行為。確認益通公司與基益公司間就益通公司所有同段16-10建號建物所占用基益公司所有坐落同段73、74地號土地之基地租賃關係存在。基益公司應容忍益通公司所有之同段16-10建號建物繼續占有使用基益公司所有坐落同段73、74地號土地內之基地。基益公司應容忍益通公司通行使用其所有同段16-1建號建物內1-3樓之樓梯、宅門，不得為現狀變更、設置障礙物、或其他類似足以妨礙

## 英業達股份有限公司及子公司合併財務報告附註(續)

益通公司通行之行為。益通公司已於107年5月23日向台南地方法院轉呈台灣高等法院台南分院提起上訴，並於107年11月15日合意停止訴訟擬談和解，惟基益公司就系爭廠房、基地之賣價與益通公司所提買價差距過大，故而雙方各自於108年2月26日及108年3月5日分別向法院聲請續行訴訟，法院已於108年5月31日至現場勘驗測量完成，並於108年7月22日續行審理，益通公司於108年12月12日接獲台南高等法院台南分院受理合意停止訴訟，經兩造陳明合意停止訴訟程序，如未於陳明合意停止時起四個月內續行訴訟者，視為原告(即益通公司)撤回起訴。

另，基益公司以益通公司積欠103年1月份違約金8,537千元為由向法院聲請支付命令，獲台灣台南地方法院103年度司促字第6096號支付命令：益通公司應向基益公司清償新台幣8,537千元，及自該支付命令送達翌日起至清償日止，按年息百分之五計算之利息。案經益通公司聲明異議，進入民事訴訟程序，基益公司並追加備位請求103年1~3月份相當於租金之不當利得，經台灣台南地方法院103年度重訴字第73號判決益通公司應給付基益公司新台幣6,098千元及自103年5月22日起至清償日止，按週年利率百分之五計算之利息(即駁回先位違約金請求，而准許備位不當利得之請求)。經益通公司於103年12月5日向台灣高等法院台南分院聲明上訴，基益公司並於訴訟中追加起訴聲明。高等法院於105年9月29日判決益通公司應給付基益公司新台幣48,785千元本息、上訴及追加費用，且基益得以新台幣16,270千元供擔保後假執行，但益通公司如以新台幣48,785千元為基益公司預供擔保，得免為假執行。於105年10月17日益通公司向台灣高等法院台南分院轉呈最高法院上訴。105年12月7日基益公司依照高等法院判決主文會同地方法院相關人員至益通公司將部分不動產實施查封，同日益通公司亦依照高等法院判決主文向地方法院繳付擔保金聲請免為假執行，並於105年12月8日獲地方法院同意塗銷查封登記。

最高法院於107年11月26日判決發回台灣高等法院台南分院更審中，基益公司並於108年1月28日提出追加擴張起訴聲明狀，擴張請求益通公司應再給付基益公司67,079千元，及自該追加起訴聲明狀送達翌日起至清償日止，按週年利率百分之五計算之利息。雙方於108年1月28日合意停止訴訟洽談和解。惟基益公司於108年4月17日聲請續行訴訟，經雙方磋商於108年6月3日已達成和解，益通公司已於108年6月19日完成匯款91,274千元，且基益公司就前述得免為假執行提存之款項48,785千元執行取償。

**十、重大之災害損失：無。**

## 英業達股份有限公司及子公司合併財務報告附註(續)

### 十一、重大之期後事項

- (一)益通公司為利於未來出售安南區科技二路之廠辦建築物及本公司享有已繳租金可抵扣土地價款，故於民國一〇八年十一月十一日經董事會決議向經濟部工業局申請購置安南區科工段455及455-1地號之土地並於民國一〇九年一月三日取得核準函，土地售價為687,108千元(扣除已付租金及擔保金等後，尚需支付327,587千元)。益通公司為因應購置土地之需求，於民國一〇九年年一月三十一日與關係人簽訂借貸合約書並借款190,000千元。
- (二)益通公司因於民國一〇八年六月二十一日經股東會決議停止太陽能電池業務之生產，且民國一〇八年六月至十一月已連續六個月公告營業收入為0元，經財團法人中華民國證券櫃檯買賣中心依其業務規則第12條之2第1項第7款規定應予終止有價證券櫃檯買賣之情事，財團法人中華民國證券櫃檯買賣中心爰依同條第4項規定，公告益通公司有價證券自民國一〇九年一月十三日起終止櫃檯買賣。益通公司並於民國一〇九年二月十日召開董事會決議解散，預計於民國一〇九年三月二十六日臨時股東會決議。

### 十二、其 他

- (一)員工福利、折舊、折耗及攤銷費用功能別彙總如下：

功 能 別 性 質 別	108年度			107年度		
	屬於營業 成 本 者	屬於營業 費用者及 業外支出	合 計	屬於營業 成 本 者	屬於營業 費用者及 業外支出	合 計
員工福利費用						
薪資費用	13,153,184	8,531,621	21,684,805	15,242,544	8,533,478	23,776,022
勞健保費用	1,219,787	728,830	1,948,617	1,234,991	686,090	1,921,081
退休金費用	1,385,171	494,030	1,879,201	1,524,674	494,352	2,019,026
其他員工福利費用	652,059	327,926	979,985	807,165	269,167	1,076,332
折舊費用	2,062,583	1,125,799	3,188,382	2,283,324	1,190,718	3,474,042
攤銷費用	388,711	576,629	965,340	520,249	486,166	1,006,415

### 十三、附註揭露事項

- (一)重大交易事項相關資訊

民國一〇八年度合併公司依證券發行人財務報告編製準則之規定，應再揭露之重大交易事項相關資訊如下：

- 1.資金貸與他人：

單位：新台幣千元

編號	貸出資金 之 公 司	貸與 對象	往來 科目	是否為 關係人	本期最 高金額	期 末 餘 額	實際動 支金額	利率 區 間	資金 貸與 性質	業務往 來金額	有短期融 通資金必 要之原因	提列備 抵損失 金 額	擔 保 品		對個別對 象資金貸 與 限 額	資金貸與 總限額
													名稱	價值		
1	英業達(重慶)有 限公司(註2)	浙江英鑫達電子 科技有限公司	其他應 收款	是	151,470	-	-	-	2	-	營運週轉	-	無	-	6,128,178	6,809,087

## 英業達股份有限公司及子公司合併財務報告附註(續)

編號	貸出資金 之公司	貸與 對象	往來 科目	是否為 關係人	本期最	期末	實際動	利率	資金	業務往	有短期融	提列備	擔保品		對個別對	資金貸與
					高金額	餘額	支金額	區間	性質	來金額	通資金必	損損失	名稱	價值	象資金貸	總限額
1	英業達(重慶)有限公司(註2)	上海英憲達有限公司	其他應收款	是	550,800	517,440	517,440	5.225%	2	-	-	-	-	-	2,723,635	3,026,261
2	英業達科技有限公司(註3)	上海英憲達有限公司	其他應收款	是	596,700	-	-	-	2	-	-	-	-	-	1,483,732	1,854,665
3	英華達(南京)電子有限公司(註4)	英華達(西安)通信科技有限公司	其他應收款	是	119,002	99,176	77,616	3.045%	2	-	-	-	-	-	326,835	326,835
4	英華達(上海)電子有限公司(註4)	英其達(上海)實業有限公司	其他應收款	是	32,130	30,184	-	-	2	-	-	-	-	-	1,785,604	1,785,604
4	"	南昌英華達智能製造有限公司	其他應收款	是	137,490	129,360	64,680	3.045%	2	-	-	-	-	-	1,785,604	1,785,604
5	英華達股份有限公司(註4)	Inventec Appliances (Malaysia) SDN. BHD.	其他應收款	是	800,000	800,000	31,649	1.95%	2	-	-	-	-	-	8,944,922	8,944,922

註1：資金貸與性質之填寫方法如下：

1.有業務往來者為1。

2.有短期融通資金之必要者為2。

註2：因公司間或與行號間有短期融通資金之必要者，資金貸與總額不得超過公司最近期財務報表淨值的百分之四十，個別資金貸與金額不得超過公司可貸與金額百分之九十；對母公司投資百分之百之集團公司間，資金貸與總額不得超過公司最近期財務報表淨值的百分之九十，個別資金貸與金額不得超過公司可貸與金額百分之九十。

註3：因公司間或與行號間有短期融通資金之必要時，資金貸與總額不得超過公司最近期財務報表淨值的百分之四十。個別資金貸與金額不得超過公司可貸與金額百分之八十。

註4：對母公司投資百分之百之集團公司間，資金貸與總額不得超過公司最近期財務報表淨值。個別資金貸與金額不得超過公司可貸與金額百分之百。

註5：上列有關合併團體間之交易，於編製合併財務報告時業已沖銷。

註6：本附表台幣金額涉及外幣者，係以財務報告日之即期匯率換算為新台幣。

2.為他人背書保證：無。

3.期末持有有價證券情形(不包含投資子公司、關聯企業及合資權益部分)：

單位：新台幣千元/千股

持有之公司	有價證券 種類及名稱	與有價證券 發行人之關係	帳列科目	期 末				期中最高	備 註
				股 數	帳面金額	持股比例	公允價值 (註1)	持 股 或 出 資 情形	
本公司	普實創業投資股份有限公司股票	-	透過其他綜合損益按公允價值衡量之金融資產－非流動	645	5,632	1.52%	5,632	1.52%	
"	全球策略創業投資股份有限公司股票	-	"	2,835	14,940	6.45%	14,940	6.45%	
"	華冠通訊股份有限公司	-	"	21,114	129,221	10.15%	129,221	10.15%	
"	穩懋半導體股份有限公司股票	-	透過其他綜合損益按公允價值衡量之金融資產－流動	4,063	1,194,430	0.96%	1,194,430	0.96%	
"	明日工作室股份有限公司股票	-	透過其他綜合損益按公允價值衡量之金融資產－非流動	29	176	0.30%	176	0.30%	
"	太乙精密股份有限公司股票	-	"	2,540	-	6.67%	-	6.67%	
"	長陽開發科技股份有限公司股票	-	"	1,760	14,555	16.00%	14,555	16.00%	
"	Rasilent Systems, Inc. 特別股	-	"	3,632	-	6.20%	-	6.20%	
"	SKSpruce Holding Limited 特別股	-	"	3,746	138,701	3.77%	138,701	3.49%	
"	CloudMosa Technologies, Inc. 特別股	-	"	235	11,150	2.95%	11,150	2.95%	
"	QEEEXO CO., 特別股	-	"	568	27,703	3.10%	27,703	3.12%	
"	Rescale, Inc. 特別股	-	"	355	26,637	1.53%	26,637	1.53%	
"	Sensel, Inc. 特別股	-	"	532	6,366	4.21%	6,366	4.23%	
"	ZT Group Int'l, Inc. 普通股	-	"	70	1,699,658	10.00%	1,699,658	10.00%	

# 英業達股份有限公司及子公司合併財務報告附註(續)

持有之公司	有價證券 種類及名稱	與有價證券 發行人之關係	帳列科目	期 末				期中最高 持 股 或 出 資 情 形	備 註
				股 數	帳面金額	持股比率	公允價值 (註1)		
本公司	SKSpruce Holding Limited可 轉換短期債券	-	透過損益按公允價 值衡量之金融資產 — 流動	-	56,799	- %	56,799	- %	
英業達集團(北京)電 子技術有限公司	交通銀行久久養老月豐理財 產品	-	透過損益按公允價 值衡量之金融資產 — 流動	-	51,525	- %	51,525	- %	
英業達(重慶)有限公 司	中國民生銀行綜合財富管理 服務業務	-	"	-	862,093	- %	862,093	- %	
Inventec Development Japan Corporation	Famm co.,Ltd.	-	透過其他綜合損益	100	8,097	14.30%	8,097	14.30%	
英源達投資(股)公司	晶元光電(股)公司	-	透過損益按公允價 值衡量之金融資產	1,761	56,973	0.16%	56,973	0.16%	
"	UCFUNNEL CO LTD	-	透過其他綜合損益 按公允價值衡量之 金融資產—非流動	83	7,507	5.00%	7,507	5.00%	
"	DIITU GLOBAL INC.	-	"	1	-	10.00%	-	10.00%	
"	知識體科技股份有限公司	-	"	79	-	15.00%	-	15.00%	
"	Living Pattern Technology Inc.	-	"	4	595	13.70%	595	13.70%	
益通光能科技(股)公 司	華創車電技術中心(股)公司	-	透過其他綜合損益	2,830	-	0.86%	-	1.00%	
英華達股份有限公司	晶元光電(股)公司	-	透過損益按公允價 值衡量之金融資產 — 流動	500	16,175	0.05%	16,175	0.05%	
"	SCOPE INDUSTRIES BERHAD	-	透過損益按公允價 值衡量之金融資產 — 流動	32,000	42,761	5.19%	42,761	5.19%	
"	榮誠科技(股)公司	-	透過其他綜合損益	1,950	-	9.38%	-	9.38%	
"	太乙精密(股)公司	-	"	635	-	1.67%	-	1.67%	
英華達股份有限公司	Siano Mobile Silicon Inc.	-	透過其他綜合損益 按公允價值衡量之 金融資產—非流動	461	-	0.15%	-	0.15%	
"	GCT Semiconductor, Inc.	-	"	93	-	0.12%	-	0.12	
"	Pandigital Worldwide, Ltd.	-	"	939	-	4.80%	-	4.80%	
"	3GTMobile Corporation	-	"	314	-	2.88%	-	2.88%	
"	Linc Global, Inc. (原 Proximiant, Inc.)	-	"	594	-	5.30%	-	5.30%	
"	Molekule, Inc.	-	"	1,603	152,800	1.75%	152,800	1.75%	
Inventec Appliances (Cayman) Holding Corp.	Siano Mobile Silicon Inc.	-	"	99	-	0.03%	-	0.03%	
"	Leadtone Limited(B類特別股 股票)	-	"	1,250	-	2.36%	-	2.36%	
"	Digital Chaotex Holdings Ltd. (A2 類特別股股票)	-	"	446	-	2.08%	-	2.08%	
英華達(上海)電子有 限公司	中銀保本理財—人民幣按期 開放理財產品	-	透過損益按公允價 值衡量之金融資產	-	301,853	- %	301,853	- %	
"	上海銀行贏家人民幣理財商 品	-	"	-	325,959	- %	325,959	- %	
英華達(南京)電子有 限公司	"	-	"	-	152,006	- %	152,006	- %	
英華達(南京)科技有 限公司	"	-	"	-	1,893,146	- %	1,893,146	- %	
英華達(南昌)科技有 限公司	"	-	"	-	73,873	- %	73,873	- %	

註1：上市(櫃)公司為公開市價，非上市(櫃)公司依最近財務淨值評估公允價值。

註2：上列有關合併團體間之交易，於編製合併財務報告時業已沖銷。

註3：本附表台幣金額涉及外幣者，係以財務報告日之即期匯率換算為新台幣。

英業達股份有限公司及子公司合併財務報告附註(續)

4. 累積買進或賣出同一有價證券之金額達新台幣三億元或實收資本額百分之二十以上：

單位：新台幣千元/千股

買、賣之公司	有價證券種類及名稱(註1)	帳列科目(註1)	交易對象	關係	期 初		買 入		賣 出				期 末	
					股數	金額	股數	金額	股數	售價	帳面成本	處分損益	股數	金額
本公司	ZT Group Int'l, Inc 普通股	透過其他綜合損益按公允價值衡量之金融資產－非流動	現有股東(非關係人)	-	-	-	-	1,699,658	-	-	-	-	-	1,699,658
英業達(重慶)有限公司	綜合財富管理服務業務	透過損益按公允價值衡量之金融資產－流動	民生銀行	-	-	-	-	1,757,893	-	903,071	895,800	7,271	-	862,093
英華達(上海)電子有限公司	上海銀行贏家人民幣理財產品	"	上海銀行	-	-	326,882	-	979,977	-	989,122	980,900	8,222	-	325,959
"	中銀保本理財－人民幣按期開放理財產品	"	中國銀行	-	-	292,229	-	1,218,953	-	1,217,648	1,209,329	8,319	-	301,853
英華達(南京)科技有限公司	上海銀行贏家人民幣理財產品	"	上海銀行	-	-	1,343,201	-	9,252,637	-	8,754,164	8,702,692	51,472	-	1,893,146
英華達(南昌)科技有限公司	"	"	"	-	-	94,394	-	369,152	-	392,604	389,673	2,931	-	73,873

註1：含期末評價金額。

註2：本附表台幣金額涉及外幣者，係以財務報告日之即期匯率換算為新台幣。

5. 取得不動產之金額達新台幣三億元或實收資本額百分之二十以上：

單位：新台幣千元

取得不動產之公司	財產名稱	事實發生日	交易金額	價款支付情形	交易對象	關係	交易對象為關係人者，其前次移轉資料				價格決定之參考依據	取得目的及使用情形	其他約定事項
							所有人	與發行人之關係	移轉日期	金額			
英業達股份有限公司	土地及廠房	108.10.03	1,178,980	100%付清	中國電器股份有限公司	非關係人	-	-	-	-	依估價報告評估1,197,273千元及1,292,283千元	業務擴展需要	無
			-							-			
			-							-			

6. 處分不動產之金額達新台幣三億元或實收資本額百分之二十以上：無。

7. 與關係人進、銷貨之金額達新台幣一億元或實收資本額百分之二十以上者：

單位：新台幣千元

進(銷)貨之公司	交易對象名稱	關係	交易情形				交易條件與一般交易不同之情形及原因		應收(付)票據、帳款		備註
			進(銷)貨	金額	佔總進(銷)貨之比率	授信期間	單價	授信期間	餘額	佔總應收(付)票據、帳款之比率	
本公司	英業達控股(北美)有限公司	子公司	銷貨	59,284,144	16.58%	90天	-	無一般交易對象可資比較	15,937,407	21.51%	
"	Inventec (Czech), s.r.o.	"	銷貨	28,950,547	8.10%	90天	-	"	11,231,269	15.16%	
"	英業達集團(香港)有限公司	"	進貨	264,957,998	76.00%	90天	-	"	(43,413,344)	56.20%	
"	英華達(南京)科技有限公司	"	進貨	575,837	0.17%	90天	-	"	(97,624)	0.13%	

英業達股份有限公司及子公司合併財務報告附註(續)

進(銷)貨之公司	交易對象名稱	關 係	交易情形				交易條件與一般交易不同之情形及原因		應收(付)票據、帳款		備註
			進(銷)貨	金 額	佔總進(銷)貨之比率	授信期間	單 價	授信期間	餘 額	佔總應收(付)票據、帳款之比率	
本公司	英業達控股(北美)有限公司	子公司	進貨	354,169	0.10%	90天	-	無一般交易對象可資比較	(254,006)	0.33%	
"	Inventec (Czech), s.r.o.	"	進貨	624,075	0.18%	90天	-	"	(62,547)	0.08%	
英業達控股(北美)有限公司	本公司	母公司	進貨	59,284,144	93.84%	90天	-	"	(15,937,407)	98.25%	
"	本公司	母公司	銷貨	354,169	0.55%	90天	-	"	254,006	3.01%	
"	英業達科技有限公司	關係企業	銷貨	614,126	0.95%	90天	-	"	31,059	0.37%	
"	Inventec (Czech), s.r.o.	關係企業	銷貨	285,466	0.45%	90天	-	"	92,708	1.10%	
"	Inventec (Czech), s.r.o.	關係企業	進貨	367,959	0.58%	90天	-	"	(13,976)	0.09%	
Inventec (Czech), s.r.o.	本公司	母公司	進貨	28,950,547	96.27%	90天	-	"	(11,231,269)	98.14%	
"	本公司	母公司	銷貨	624,075	2.09%	90天	-	"	62,547	0.72%	
"	英業達控股(北美)有限公司	關係企業	進貨	285,466	0.83%	90天	-	"	(92,708)	0.81%	
"	英業達控股(北美)有限公司	"	銷貨	367,959	1.23%	90天	-	"	13,976	0.16%	
"	英業達科技有限公司	"	銷貨	179,420	0.60%	90天	-	"	15,349	0.18%	
英業達集團(香港)有限公司	本公司	母公司	銷貨	264,957,998	100.00%	90天	-	"	43,413,344	47.81%	
"	英業達科技有限公司	關係企業	進貨	36,133,147	13.64%	90天	-	"	(17,615,637)	19.40%	
"	英源達科技有限公司	"	進貨	282,195	0.11%	90天	-	"	(96,679)	0.11%	
"	英業達(重慶)有限公司	"	進貨	228,542,656	86.26%	90天	-	"	(25,701,028)	28.31%	
英業達科技有限公司	英業達集團(香港)有限公司	"	銷貨	36,133,147	45.74%	90天	-	"	17,615,637	66.68%	
"	英業達(上海)有限公司	"	銷貨	40,701,473	51.53%	90天	-	"	8,333,694	31.55%	
"	英業達控股(北美)有限公司	"	進貨	614,126	0.79%	90天	-	"	(31,059)	0.10%	
"	Inventec (Czech), s.r.o.	"	進貨	179,420	0.23%	90天	-	"	(15,349)	0.05%	
英源達科技有限公司	英業達集團(香港)有限公司	"	銷貨	282,195	98.78%	90天	-	"	96,679	99.35%	
英業達(上海)有限公司	英業達科技有限公司	"	進貨	40,701,473	100.00%	90天	-	"	(8,333,694)	100.00%	
英業達(重慶)有限公司	英業達集團(香港)有限公司	"	銷貨	228,542,656	95.99%	90天	-	"	25,701,028	90.46%	
英業達股份有限公司	英華達(上海)科技有限公司	關係企業	進貨	74,818,373	97.59%	約1-2個月	-	"	(14,461,779)	97.96%	
"	英華達(南京)科技有限公司	"	進貨	1,199,492	1.56%	約1-2個月	-	"	(181,330)	1.23%	

## 英業達股份有限公司及子公司合併財務報告附註(續)

進(銷)貨之公司	交易對象名稱	關係	交易情形				交易條件與一般交易不同之情形及原因		應收(付)票據、帳款		備註
			進(銷)貨	金額	佔總進(銷)貨之比率	授信期間	單價	授信期間	餘額	佔總應收(付)票據、帳款之比率	
英華達股份有限公司	Inventec Appliances (USA) Distribution Corp.	關係企業	銷貨	5,283,790	6.73%	約1-2個月	-	無一般交易對象可資比較	2,190,393	16.49%	
Inventec Appliances (USA) Distribution Corp.	英華達股份有限公司	"	進貨	5,283,790	100.00%	約1-2個月	-	"	(2,190,393)	100.00%	
英華達(上海)科技有限公司	英華達股份有限公司	關係企業	銷貨	74,818,373	99.92%	約1-2個月	-	"	14,461,779	99.98%	
英華達(南京)科技有限公司	本公司	母公司	銷貨	575,837	10.73%	90天	-	"	97,624	9.30%	
"	英華達股份有限公司	關係企業	銷貨	1,199,492	22.67%	約1-2個月	-	"	181,330	17.28%	

註1：依行為時雙方議定價格。

註2：上列有關合併團體間之交易，於編製合併財務報告時業已沖銷。

### 8.應收關係人款項達新台幣一億元或實收資本額百分之二十以上：

單位：新台幣千元

帳列應收款項之公司	交易對象名稱	關係	應收關係人款項餘額	週轉率	逾期應收關係人款項		應收關係人款項期後收回金額	提列備抵損失金額
					金額	處理方式		
本公司	英業達控股(北美)有限公司	子公司	15,937,407	3.79	1,948,009	期後收回	9,280,414	-
"	Inventec (Czech), s.r.o.	子公司	11,231,269	2.37	3,544,728	期後收回	4,543,640	-
"	英業達集團(香港)有限公司(註)	子公司	47,244,779	-	17,767,604	期後收回	19,530,497	-
英業達控股(北美)有限公司	本公司	母公司	254,006	1.95	-	期後收回	61,119	-
英業達集團(香港)有限公司	本公司	母公司	43,413,344	6.15	7,830,536	期後收回	25,117,582	-
"	英業達科技有限公司(註)	關係企業	25,352,583	-	17,529,175	期後收回	4,342,394	-
"	英源達科技有限公司(註)	關係企業	238,430	-	238,430	加強催收	-	-
"	英業達(重慶)有限公司(註)	關係企業	21,653,765	-	-		15,188,102	-
英業達科技有限公司	英業達集團(香港)有限公司	關係企業	17,615,637	2.55	7,830,536	期後收回	4,454,423	-
"	英業達(上海)有限公司	關係企業	8,333,694	5.20	668,593	期後收回	5,363,869	-
英業達(重慶)有限公司	英業達集團(香港)有限公司	關係企業	25,701,028	8.13	-		20,663,159	-
英華達股份有限公司	Inventec Appliances (USA) Distribution Corp.	子公司	2,190,393	2.20	-		1,855,613	-
英華達(上海)科技有限公司	英華達股份有限公司	關係企業	14,461,779	5.06	-		10,573,487	-
英華達(南京)科技有限公司	英華達股份有限公司	關係企業	181,330	6.35	-		181,330	-

註1：因非屬進銷貨產生之應收款，故無週轉率。

註2：上列有關合併團體間之交易，於編製合併財務報告時業已沖銷。

### 9.從事衍生工具交易：詳財務報表附註六(二)及六(廿三)說明。

## 英業達股份有限公司及子公司合併財務報告附註(續)

### 10.母子公司間業務關係及重要交易往來情形：

編號	交易人名稱	交易往來對象	與交易人 之 關 係	交易往來情形			
				科 目	金 額	交易條件	佔合併總營業收入 或總資產之比率
0	英業達股份有限公司	英業達控股(北美)有限公司	1	銷貨	59,284,144	雙方議價	12%
		Inventec (Czech), s.r.o.	1	應收帳款	15,937,407	90天	8%
			1	銷貨	28,950,547	雙方議價	6%
			1	應收帳款	11,231,269	90天	6%
		英業達集團(香港)有限公司	1	進貨	264,957,998	雙方議價	53%
			1	其他應收款	47,244,779	90天	24%
			1	應付帳款	43,413,344	"	22%
1	英業達集團(香港)有限公司	英業達科技有限公司	3	進貨	36,133,147	雙方議價	7%
			3	應付帳款	17,615,637	90天	9%
			3	應收帳款	25,352,583	"	13%
		英業達(重慶)有限公司	3	進貨	228,542,656	雙方議價	46%
			3	應付帳款	25,701,028	90天	13%
			3	應收帳款	21,653,765	"	11%
2	英華達股份有限公司	英華達(上海)科技有限公	3	進貨	74,818,373	雙方議價	15%
		司	3	應付帳款	14,461,779	約1-2個月	7%

註1：編號之填寫方式如下：

1.0代表母公司。

2.子公司依公司別由阿拉伯數字1開始依序編號。

註2：與交易人之關係種類標示如下：

1.母公司對子公司。

2.子公司對母公司。

3.子公司對子公司。

註3：交易往來金額佔合併總營收或總資產比率之計算，若屬資產負債科目者，以期末餘額佔合併總資產之方式計算；若屬損益科目，以當期累計金額佔合併總營收之方式計算。

### (二)轉投資事業相關資訊：

民國一〇八年度合併公司之轉投資事業資訊如下（不包含大陸被投資公司）：

單位：新台幣千元

投資公司 名 稱	被投資公司 名 稱	所在 地區	主要營 業項目	原始投資金額		期末持有			期中最高 持 股 或 出賣情形	被投資公司 本期損益	本期認列之		備註
				本期期末	去年年底	股數	比率	帳面金額			投資損益	備註	
本公司	無敵科技股份有限公司	台北市	電子辭典產品	420,347	420,347	23,405	37.53%	245,487	37.53%	(65,332)	(24,518)	採權益法 評價之被 投資公司	
"	英業達集團(香港)有限公司	香港	對大陸轉投資及 進出口業務	167,162	167,162	2,500	100.00%	354,041	100.00%	41,683	41,683	子公司	
"	英業達控股(北美)有限公司	美國	美國地區投資之 控股公司	159,003	159,003	5,000	100.00%	1,290,344	100.00%	42,420	42,420	"	
"	英華達股份有限公司	新北市	無線終端機產品	9,656,877	9,656,877	536,857	100.00%	9,714,377	100.00%	1,471,489	1,471,489	"	
"	英業達(開曼)有限公司	開曼群島	投資控股公司	9,812,963	9,812,963	301,768	100.00%	13,887,270	100.00%	1,461,840	1,461,840	"	
"	英業達科技(開曼)有限公司	開曼群島	投資控股公司	739,500	739,500	25,000	100.00%	958,568	100.00%	201,949	201,949	"	
"	Inventec (Czech), S.R.O.	捷克	電腦產品組裝及 售後服務	85,921	85,921	-	100.00%	32,250	100.00%	174,569	174,569	"	
"	英源達投資股份有限	台北市	一般投資	1,000,000	1,000,000	108,800	100.00%	178,323	100.00%	(36,251)	(36,251)	"	
"	英穩達科技股份有限	桃園市	多晶矽太陽能電池之研發、生產 及銷售	1,087,800	1,087,800	108,150	33.45%	250,002	33.45%	(265,187)	(84,209)	"	

## 英業達股份有限公司及子公司合併財務報告附註(續)

投資公司 名 稱	被投資公司 名 稱	所在 地區	主要營 業項目	原始投資金額		期末持有			期中最高 持 股 或 出賣情形	被投資公司 本期損益	本期認列之 投資損益	備註
				本期期末	去年年底	股數	比率	帳面金額				
本公司	Inventec Development Japan Corporation	日本	電腦週邊產品之開發、設計及銷售	630,845	630,845	45	100.00%	17,629	100.00%	(1,453)	(1,453)	子公司
"	Inventec Japan Corporation	日本	貿易與管理業務	2,954	-	-	100.00%	2,774	100.00%	24	24	"
"	益通光能科技股份有限公司	台南市	太陽能電池之製造與銷售	4,193,723	4,193,723	94,889	29.70%	396,783	29.70%	(731,238)	(217,051)	"
"	英研智能移動股份有限公司	台北市	智能移動裝置之研發、生產及銷售	220,000	165,000	22,000	55.00%	81,383	55.00%	(97,582)	(53,648)	"
"	Inventec Manufacturing (India) Private Limited	印度	電腦產品組裝及售後服務	281,691	281,691	55,994	99.99%	(25,580)	99.99%	(6,315)	(10,761)	"
英業達(開曼)有限公司	英冠達控股有限公司	香港	投資控股公司	1,022,987	1,022,987	302,421	90.00%	-	90.00%	(1)	-	聯屬公司
英源達投資(股)公司	英穩達科技(股)公司	桃園市	多晶矽太陽能電池之研發、生產及銷售	150,000	150,000	15,000	4.64%	34,134	4.64%	(265,187)	-	"
"	益通光能科技(股)公司	台南市	太陽能電池之製造與銷售	615,050	615,050	15,813	4.95%	66,315	4.95%	(731,238)	-	"
英源達投資(股)公司	Inventec Manufacturing (India) Private Limited	印度	電腦產品組裝及售後服務	28	28	6	0.01%	(2)	0.01%	(6,315)	-	聯屬公司
英華達股份有限公司	Inventec Appliances (Cayman) Holding Corp.	英屬開曼群島	投資控股公司	6,003,205	6,003,205	199,575	100.00%	16,663,394	100.00%	1,386,742	-	"
"	冠亞智財(股)公司	台北市	智慧財產權管理	6,400	6,400	205	38.90%	1,707	38.90%	150	-	採權益法評價之被投資公司
"	英穩達科技(股)公司	桃園市	多晶矽太陽能電池之研發、生產及銷售	311,160	311,160	30,930	9.57%	70,384	9.57%	(265,187)	-	聯屬公司
Inventec Appliances (Cayman) Holding Corp.	Inventec Appliances (USA) Distribution Corp.	美國	MP3 Player、個人數位助理機及科學繪圖機銷售業務	24,064	24,064	400	100.00%	96,744	100.00%	2,149	-	"
"	Inventec Appliances Corporation USA, Inc.	"	銷售服務	1,504	1,504	10	100.00%	12,830	100.00%	941	-	"
"	Inventec Appliances (Malaysia) SDN. BHD.	馬來西亞	電子相關材料及產品之買賣及銷售	7,033	7,033	1,000	100.00%	6,918	100.00%	(32)	-	"

註1：上列有關合併團體間之交易，於編製合併財務報告時業已沖銷。

註2：本附表台幣金額涉及外幣者，係以財務報告日之即期匯率換算為新台幣。

註3：除本公司以外之投資公司，其認列被投資公司之投資損益依規定免填寫。

### (三)大陸投資資訊：

#### 1.轉投資大陸地區之事業相關資訊：

單位：新台幣千元

大陸被投資 公司名稱	主要營業 項 目	實 收 資本額	投資 方式 (註1)	本期期初自 台灣匯出累 積投資金額	本期匯出或 收回投資金額		本期期末自 台灣匯出累 積投資金額	被投資公司 本期損益	本公司直接 或間接投資 之持股比例	期中最高 持 股 或 出賣情形	本期認列 投資損益 (註2)	期末投 資帳面 價 值	截至本期止 已匯回投資 收益(註6)
					匯出	收回							
英順源(上海)科技有限公司	電腦產品組裝及銷售	87,232	(二)	60,160	-	-	60,160	(266)	100.00%	100.00%	(266)	36,453	30,234
英順源(重慶)科技有限公司	電腦產品組裝及銷售	30,080	(二)	30,080	-	-	30,080	(3,184)	100.00%	100.00%	(3,184)	40,897	-
英順達科技有限公司	電腦產品組裝及銷售	1,504,000	(二)	1,504,000	-	-	1,504,000	(132,262)	100.00%	100.00%	(132,262)	493,305	-
英業達(上海)有限公司	電腦產品組裝及銷售	2,061,784	(二)	887,360	-	-	887,360	54,414	100.00%	100.00%	54,414	1,742,383	-

## 英業達股份有限公司及子公司合併財務報告附註(續)

大陸被投資 公司名稱	主要營業 項 目	實 收 資本額	投資 方式 (註1)	本期期初自 台灣匯出累 積投資金額	本期匯出或 收回投資金額		本期期末自 台灣匯出累 積投資金額	被投資公司 本期損益	本公司直接 或間接投資 之持股比例	期中最高 持股 或 出資情形	本期認列 投資損益 (註2)	期末投 資帳面 價 值	截至本期止 已匯回投資 收益(註6)
					匯出	收回							
英業達(重慶)有限公司	電腦產品組裝及銷售	2,256,000	(二)	2,256,000	-	-	2,256,000	1,752,033	100.00%	100.00%	1,752,033	7,565,652	2,242,107
英業達科技有限 公司	電腦產品組裝及銷售	1,504,000	(二)	1,504,000	-	-	1,504,000	178,991	100.00%	100.00%	172,250	4,629,922	321,599
英業達集團(天 津)電子技術有 限公司	電子產品軟硬 體開發製造	150,400	(二)	127,840	-	-	127,840	17,244	100.00%	100.00%	17,244	225,401	149,517
英業達集團(北 京)電子技術有 限公司	電子產品軟硬 體開發製造	43,616	(二)	43,616	-	-	43,616	119	100.00%	100.00%	119	74,889	-
英源達科技有限 公司	電腦產品組裝及銷售	1,504,000	(二)	1,504,000	-	-	1,504,000	(105,961)	100.00%	100.00%	(105,961)	1,182,102	-
浙江英鑫達電子 科技有限公司	電子計算機整 機及外部設備 產銷業務	863,296	(二)	868,680	-	-	868,680	111,716	100.00%	100.00%	111,716	5,929	-
上海英憲達有限 公司	自有設備租 賃、倉儲、計 算機、計算機軟 件的技術開發及 銷售	1,846,335	(三)	-	-	-	-	(16,313)	78.00%	78.00%	(12,724)	1,375,290	-
英華達(上海)電 子有限公司	通訊及數位助 理產品組裝	1,552,128	(二)	1,447,390	-	-	1,447,390	(45,591)	100.00%	100.00%	(45,591)	1,785,604	1,535,981
英華達(上海)科 技有限公司	通訊及數位助 理產品組裝	2,316,160	(二)	2,316,160	-	-	2,316,160	1,028,995	100.00%	100.00%	1,015,156	9,307,263	2,297,117
英華達(南京)科 技有限公司	通訊及數位助 理產品組裝	2,045,440	(二)	1,263,360	-	-	1,263,360	404,613	100.00%	100.00%	405,649	4,917,654	1,636,736
英華達(南京)電 子有限公司	房屋租賃	150,400	(二)	270,163	-	-	270,163	14,344	100.00%	100.00%	14,344	365,800	85,353
英華達(西安)通 信科技有限公司	通訊及數位助 理產品組裝	120,320	(二)	120,320	-	-	120,320	7,459	100.00%	100.00%	7,459	39,689	-
英華達(南昌)科 技有限公司	通訊及數位助 理產品組裝	63,168	(二)	63,168	-	-	63,168	(13,332)	100.00%	100.00%	(13,332)	130,889	-
上海英華鼎企業 管理諮詢有限公 司	企業管理諮詢	2,164	(三)	-	-	-	-	21,255	100.00%	100.00%	21,255	57,536	-
英其達(上海)實 業有限公司	軟硬體開發及 諮詢與電子產 品銷售	34,494	(三)	-	-	-	-	(6,302)	100.00%	100.00%	(6,302)	27,121	-
南昌英華達智能 製造有限公司	通訊及數位助 理產品組裝	258,708	(三)	-	-	-	-	(68,737)	100.00%	100.00%	(68,737)	186,351	-

### 2.轉投資大陸地區限額：

公司名稱	本期期末累計自台灣匯出 赴大陸地區投資金額	經濟部投審會核准 投資金額	依經濟部投審會規定 赴大陸地區投資限額 (註3、註4、註7)
本公司	8,848,900	8,848,900	-
英華達股份有 限公司	5,547,595	5,547,595	5,366,953

註1：投資方式分為下列三種：

- (一)直接赴大陸地區從事投資。
- (二)透過第三地投資設立公司再投資大陸公司。
- (三)其他方式。

註2：投資損益之認列基礎係依被投資公司經會計師核閱或自編之財務報表。

註3：經投審會97.08.29修正大陸投資限額計算規定，本公司經經濟部工業局核發符合營運總部範圍內之企業，無須計算限額。

註4：英華達股份有限公司限額係淨值或合併淨值之百分之六十(較高者)。

註5：本附表台幣金額涉及外幣者，係以財務報告日之即期匯率換算為新台幣。

註6：外幣金額係以歷史匯率換算為台幣。

註7：英華達(股)有限公司本期期末累計自台灣匯出赴大陸地區投資金額扣除截至本期止已匯回投資收益後，仍在經濟部投審會規定赴大陸地區投資限額內。

註8：上列有關合併團體間之交易，於編製合併財務報告時業已沖銷。

## 英業達股份有限公司及子公司合併財務報告附註(續)

### 3.重大交易事項：

合併公司民國一〇八年度與大陸被投資公司直接或間接之重大交易事項(於編製合併報告時業已沖銷)，請詳「重大交易事項相關資訊」之說明。

## 十四、部門資訊

### (一)一般性資訊

合併公司應報導部門：核心部門及能源部門，核心部門係生產各類電腦相關產品，銷售予各大品牌廠商。能源部門係從事新興科技環保能源的開發及生產。

合併公司之應報導部門係策略性事業單位，以提供不同性質之勞務。由於每一策略性事業單位需要不同技術及行銷策略，故須分別管理。

### (二)應報導部門損益、資產、負債及其衡量基礎與調節之資訊

合併公司營運部門資訊及調節如下：

	108年度	核心部門	能源部門	調 整 及銷除	合 計
收 入：					
來自外部客戶收入	\$ 496,838,196	4,114,617	-		500,952,813
收入總計	<u>\$ 496,838,196</u>	<u>4,114,617</u>	<u>-</u>		<u>500,952,813</u>
利息費用	\$ 1,685,343	75,757	-		1,761,100
折舊與攤銷	3,332,157	678,755	-		4,010,912
其他重大非現金項目：					
資產減損	-	344,916	-		344,916
應報導部門損益	<u>\$ 7,506,185</u>	<u>(997,124)</u>	<u>-</u>		<u>6,509,061</u>
應報導部門資產	<u>\$ -</u>	<u>-</u>	<u>-</u>		<u>-</u>
	107年度				
收 入：					
來自外部客戶收入	\$ 498,834,190	8,049,828	-		506,884,018
部門間收入	102	-	(102)		-
收入總計	<u>\$ 498,834,292</u>	<u>8,049,828</u>	<u>(102)</u>		<u>506,884,018</u>
利息費用	\$ 1,686,265	82,018	-		1,768,283
折舊與攤銷	3,817,746	662,711	-		4,480,457
其他重大非現金項目：					
資產減損	-	155,168	-		155,168
應報導部門損益	<u>\$ 10,037,789</u>	<u>(1,904,527)</u>	<u>-</u>		<u>8,133,262</u>
應報導部門資產	<u>\$ -</u>	<u>-</u>	<u>-</u>		<u>-</u>

## 英業達股份有限公司及子公司合併財務報告附註(續)

合併公司未分攤所得稅費用(利益)或非經常發生之損益至應報導部門。此外，並非所有應報導部門之損益均包含折舊與攤銷外之重大非現金項目。報導之金額與營運決策者使用之報告一致。

營運部門之會計政策皆與附註二所述之重要會計政策彙總相同。合併公司營運部門損益係以稅前營業損益衡量，並作為評估績效之基礎。

由於合併公司資產之衡量金額未提供予營運決策者，故應揭露資產之衡量金額為零。

合併公司已於合併財務報告揭露部門資訊，因此個體財務報告不揭露部門資訊。

### (三)產品別及勞務別資訊

合併公司來自外部客戶收入資訊如下：

產品及勞務名稱	108年度	107年度
電腦產品	\$ 495,945,745	497,761,557
太陽能	4,114,617	8,049,828
勞務收入	892,451	1,072,633
合計	<u><u>\$ 500,952,813</u></u>	<u><u>506,884,018</u></u>

### (四)地區別資訊

合併公司地區別資訊如下，其中收入係依據客戶所在地理位置為基礎歸類，而非流動資產則依據資產所在地理位置歸類。

地 區 別	108年度	107年度
來自外部客戶收入：		
臺灣	\$ 8,404,613	2,066,717
美國	341,635,993	339,745,210
日本	13,200,986	14,012,032
港澳中國	67,922,049	73,943,716
其他國家	69,789,172	77,116,343
合計	<u><u>\$ 500,952,813</u></u>	<u><u>506,884,018</u></u>

地 區 別	108.12.31	107.12.31
非流動資產：		
臺灣	\$ 17,738,485	16,735,906
中國	17,056,370	17,656,686
美國	393,666	113,718
其他國家	610,850	89,288
合計	<u><u>\$ 35,799,371</u></u>	<u><u>34,595,598</u></u>

## 英業達股份有限公司及子公司合併財務報告附註(續)

非流動資產包含不動產、廠房及設備、投資性不動產、無形資產及其他資產，惟不包含金融工具、遞延所得稅資產、退職福利之資產及由保險合約產生之權利之非流動資產。

### (五)主要客戶資訊：銷貨金額

	108年度	107年度
A	\$ 325,666,020	314,828,524
B	33,781,052	40,148,535
	<u>\$ 359,447,072</u>	<u>354,977,059</u>

六、公司及其關係企業最近年度及截至年報刊印日止，發生財務週轉困難情事之影響：無此情形。

## 陸、財務狀況及財務績效之檢討分析與風險事項：

### 一、財務狀況

#### (一)財務狀況分析-合併

單位：新台幣千元

項目 \ 年度	108 年度	107 年度	差 異	
			金額	%
流動資產	152,167,709	167,904,434	-15,736,725	-9.37%
不動產、廠房及設備	30,729,458	30,324,516	404,942	1.34%
無形資產	880,774	885,307	-4,533	-0.51%
其他資產	9,314,912	6,689,665	2,625,247	39.24%
<b>資產總額</b>	<b>193,092,853</b>	<b>205,803,922</b>	<b>-12,711,069</b>	<b>-6.18%</b>
流動負債	127,046,276	140,692,415	-13,646,139	-9.70%
非流動負債	9,075,349	7,389,990	1,685,359	22.81%
<b>負債總額</b>	<b>136,121,625</b>	<b>148,082,405</b>	<b>-11,960,780</b>	<b>-8.08%</b>
股本	35,874,751	35,874,751	-	0.00%
資本公積	2,913,461	2,912,889	572	0.02%
保留盈餘	18,304,941	18,223,198	81,743	0.45%
<b>歸屬於母公司業主之權益總額</b>	<b>55,271,148</b>	<b>55,364,481</b>	<b>-93,333</b>	<b>-0.17%</b>

增減比例變動說明(若增減變動未達20%者，可免分析)：

1. 其他資產：主係透過其他綜合損益按公允價值衡量之金融資產增加所致。
2. 非流動負債：主係租賃負債增加；及以長支短，長期借款增加所致。

## 財務狀況分析-個體

單位：新台幣千元

項目 \ 年度	108 年度	107 年度	差 異	
			金額	%
流動資產	131,882,962	136,725,056	-4,842,094	-3.54%
不動產、廠房及設備	13,225,283	11,531,196	1,694,087	14.69%
無形資產	71,210	74,619	-3,409	-4.57%
其他資產	31,071,775	31,350,762	-278,987	-0.89%
<b>資產總額</b>	<b>176,251,230</b>	<b>179,681,633</b>	<b>-3,430,403</b>	<b>-1.91%</b>
流動負債	116,006,733	119,029,566	-3,022,833	-2.54%
非流動負債	4,973,349	5,287,586	-314,237	-5.94%
<b>負債總額</b>	<b>120,980,082</b>	<b>124,317,152</b>	<b>-3,337,070</b>	<b>-2.68%</b>
股本	35,874,751	35,874,751	-	0.00%
資本公積	2,913,461	2,912,889	572	0.02%
保留盈餘	18,304,941	18,223,198	81,743	0.45%
<b>股東權益總額</b>	<b>55,271,148</b>	<b>55,364,481</b>	<b>-93,333</b>	<b>-0.17%</b>

增減比例變動說明(若增減變動未達20%者，可免分析)：本年度無變動達20%以上項目。

## (二) 最近二年度財務狀況重大變動之影響及未來因應計畫

就上述分析可推知本公司近二年度財務狀況發生之變動，係屬正常營運活動而產生之變動，故尚無重大未來因應計畫。

## 二、財務績效之檢討分析

### (一) 財務績效比較分析-合併

單位：新台幣千元

項目 \ 年度	108 年度	107 年度	增（減）金額	變動比例（%）
	金額	金額		
營業收入總額	500,952,813	506,884,018	-5,931,205	-1.17%
減：銷貨退回	-	-	-	-
營業收入淨額	500,952,813	506,884,018	-5,931,205	-1.17%
營業成本	-478,121,718	-483,002,434	4,880,716	-1.01%
營業毛利	22,831,095	23,881,584	-1,050,489	-4.40%
營業費用	-16,427,600	-16,390,869	-36,731	0.22%
營業利益	6,403,495	7,490,715	-1,087,220	-14.51%
營業外收入及支出	105,566	642,547	-536,981	-83.57%
繼續營業部門				
稅前淨利	6,509,061	8,133,262	-1,624,201	-19.97%
加（減）：所得稅 （費用）利益	-1,672,064	-2,814,266	1,142,202	-40.59%
淨利歸屬於母公司 業主	5,507,960	6,499,856	-991,896	-15.26%
淨利歸屬於非控制 權益	-670,963	-1,180,860	509,897	-43.18%
繼續營業部門				
稅後淨利	4,836,997	5,318,996	-481,999	-9.06%

增減比例變動說明（若增減變動未達20%者，可免分析）：

1. 營業外收入及支出：主係外幣兌換損失增加所致。
2. 所得稅費用：主係繼續營業部門稅前淨利減少所致。
3. 淨利歸屬於非控制權益：主係認列資產減損減少所致。

項目 \ 年度	108 年度	107 年度	增（減）金額	變動比例（%）
	金額	金額		
營業收入總額	357,462,052	348,798,356	8,663,696	2.48%
減：銷貨退回	-	-	-	-
營業收入淨額	357,462,052	348,798,356	8,663,696	2.48%
營業成本	-344,938,970	-334,753,253	-10,185,717	3.04%
營業毛利	12,523,082	14,045,103	-1,522,021	-10.84%
減：聯屬公司間 未實現銷貨毛利	-14,174	-18,889	4,715	-24.96%
加：聯屬公司間 已實現銷貨毛利	18,889	13,751	5,138	37.36%
已實現營業毛利	12,527,797	14,039,965	-1,512,168	-10.77%
營業費用	-8,908,104	-8,432,139	-475,965	5.64%
營業利益	3,619,693	5,607,826	-1,988,133	-35.45%
營業外收入及支出	2,411,761	1,984,074	427,687	21.56%
繼續營業部門 稅前淨利	6,031,454	7,591,900	-1,560,446	-20.55%
加(減):所得稅 (費用)利益	-523,494	-1,092,044	568,550	-52.06%
繼續營業部門 稅後淨利	5,507,960	6,499,856	-991,896	-15.26%

增減比例變動說明(若增減變動未達20%者，可免分析)：

1. 聯屬公司間未實現銷貨毛利：主係去年底客戶延遲拉貨所致。
2. 聯屬公司間已實現銷貨毛利：主係年底客戶提前拉貨所致。
3. 營業利益：主係中美貿易影響，營業成本上升，營業毛利下降所致。
4. 營業外收入及支出：主係採權益法之投資收益增加所致。
5. 繼續營業部門稅前淨利：主係營業毛利下降所致。
6. 所得稅費用：主係繼續營業部門稅前淨利下降。

## (二)預期銷售數量及其依據

二〇一九年在微軟停止支援Windows 7帶動下，商用型換機潮發酵，筆記型電腦出貨成長。然受中美貿易衝擊，成本墊高，整體營業利益並未相對成長。二〇二〇年在新冠肺炎疫情蔓延全球，在返工率低及供應鏈短缺影響下，預期整體筆記型電腦出貨將下滑。筆記型電腦產品成長逐漸趨緩下，本公司仍將致力於產品創新，結合近來之物聯網、電競產品等相關應用，期能為個人電腦產品帶來持續成長之動能。

伺服器方面，二〇一九年，由於中美貿易大戰影響，新平台備貨提前，加上基期墊高，全球伺服器出貨成長趨緩。展望二〇二〇年，主要大型資料中心業者如Facebook、Microsoft等仍有建置新資料中心之規劃；再者，全球電信營運商為了滿足5G網路高傳輸量，持續有增加伺服器之需求；加上CPU新平台亦將帶動換機潮，預期全球伺服器出貨將有所成長。本公司將力求較去年小幅成長或持平，但因新冠肺炎疫情持續影響各國經濟活動，若疫情持續擴大，將可能面臨營運下修風險。本公司仍會秉持兢兢業業態度，隨著疫情發展及市場變化，進行快速的營運調整，以因應市場變化。

手持行動裝置產業方面，二〇一九年受到中美貿易影響，加上智慧型手機滲透率高，換機週期延長、創新程度降低等影響，二〇一九年手持行動裝置產業整體市場衰退。二〇二〇年雖有5G手機需求，但需求未有急迫性，加以新冠肺炎疫情影響，二〇二〇年手持行動裝置產業市場成長受限。本公司將致力維持小幅成長或持平，惟疫情影響尚不明朗，仍有營運下修風險。

二〇一九年，受各國政策鼓勵與供應鏈價格持續下降影響，太陽能市場需求呈現成長趨勢。然在低價傾銷，及各國政府對太陽能產業的保護措施之下，我國太陽能市場依舊低迷。二〇二〇年，預期我國太陽能產業因長期供給過剩之壓力，仍面臨嚴峻挑戰。為因應產業低谷，本公司持續進行產業鏈整合及資源配置之策略調整，降低成本。

## (三)對公司未來財務業務之可能影響及因應計畫

面對日益激烈的競爭環境，本公司除專注本業經營外，並將持續進行垂直整合及策略聯盟，尋求新契機，以因應未來更加多變的市場變化。對於營運成長可能面臨資金的需求，本公司專業團隊透過嚴格的內部、外部財務風險管理機制，綜合財務資源的配置、資金成本等考量，達到最完善的財務規劃，確保營運無虞，目前尚無未來財務業務重大影響之疑慮。

### 三、現金流量分析-合併

單位：新台幣千元

期初現金餘額A	全年來自營業活動淨現金流量B	全年現金流出量C	現金剩餘（不足）數額 A+B-C	現金不足額之補救措施	
				投資計畫	理財計畫
18,952,967	6,945,485	5,021,463	20,876,989	—	—
<p>1. 本年度現金流量變動情形分析：</p> <p>營業活動：二〇一九年因中美貿易衝擊，整體毛利率受到影響。然集團持續調整產品比重，改善成本結構、降低營業費用，加上公司團隊妥善運用資金調度，本年度營業現金流量無虞，整體現金流量足以因應集團營運支出。</p> <p>2. 預計現金不足額之補救措施及流動性分析：在各項現金流量活動之綜合影響下，未來一年應不致有現金不足之情形發生。</p> <p>3. 未來一年現金流動性分析：</p> <p>年初現金餘額(A)：18,952,967 千元</p> <p>預計全年來自營業活動淨現金流量(B)：6,945,485 千元</p> <p>預計全年現金流出量(C)：5,021,463千元</p> <p>預計現金剩餘(不足)數額(A+B-C)：20,876,989 千元</p> <p>展望二〇二〇年，公司專業團隊將持續著重於改善成本結構、致力於穩定毛利率，加上費用控管有顯著效果，預期營業活動現金流量充裕。除營業活動可因應資產購置、設備汰舊換新等投資活動及現金股利發放之支出外，本公司在融資活動方面亦運用金融機構借貸，妥善調度，現金流動性無虞。</p>					

### 四、最近年度重大資本支出對財務業務之影響

(一)重大資本支出之運用情形及資金來源：

單位：新台幣千元

計劃項目	實際或預期之資金來源	實際或預期完工日	所需資金總額	實際或預定資金運用情形			
				108年度	109年度	110年度	111年度
增購廠房及設備	自有資金	當年度	15,818,085	3,818,085	4,000,000	4,000,000	4,000,000

註：重大資本支出之實際及預定資金運用情形係合併之數據。

(二)重大資本支出對財務及業務之影響：

機器及研發設備之購置及更新：增加新產品研發陣容，以加速產品開發時程並提高生產效率。

### 五、最近年度轉投資政策、其獲利或虧損之主要原因、改善計畫及未來一年投資計畫分析：

英業達筆路藍縷，從筆記型電腦起家，而後深耕伺服器、智慧裝置，時至今日的 5G 及車用、醫療，多角化的布局不僅為集團獲利，在瞬息萬變的科技戰中，也降低單一功能的風險。集團旗下的英華達透過 AI 及 5G 在智慧裝置上的應用，預期日後 5G 將帶動新一波的物聯網需求而對集團有重大貢獻；無敵科技始終在電腦辭典及翻譯軟體上著墨，未來將持續開發新產

品以再創高峰；太陽能部分，由於市場環境堪憂及考量供需失衡，故解散旗下益通，以利資源重新配置。

## 六、風險事項之分析評估

(一)利率、匯率變動、通貨膨脹情形對公司損益之影響及未來因應措施：

### 1. 對公司損益之影響：

項目(二〇一九年)	利息收(支)淨額	匯兌(損)益淨額
金額(新台幣/千元)	(414,057)	(999,798)

### 2. 未來因應措施：

- A. 利率：二〇一九年全球歷經中美貿易戰及英國脫歐等重大事項，又因新冠肺炎疫情影響，使得原本已見曙光的經濟遂反轉而下。為了降低疫情對經濟及金融市場帶來的潛在風險，美國已率先宣布降息至幾近零利率且啟動量化寬鬆政策以資因應。台灣產業先前因受惠中美貿易衝突影響，使得投資及就業動能均有明顯提升，然因疫情衝擊全球，為使國內資金穩定流動，故二〇二〇年第一季央行已降息一碼，未來預期仍將採寬鬆貨幣政策，以維持國內經濟金融穩定發展及民生需求。本公司在資金操作上審慎評估利率變動風險，在兼顧流動性、安全性等前提考量下，以對資金組合作最佳運用。
- B. 匯率：美國的大幅降息及量化寬鬆政策，連帶影響其他主要經濟體的貨幣政策。各國為防止在美的熱錢流竄，勢必將採取適當貨幣政策以穩定匯市。長久以來，台灣以出口為導向，央行在面臨中美貿易戰的搖擺、全球疫情失控及原油大戰下，勢必將匯率維持動態穩定，以協助企業經營出口及投資決策。本公司因深耕國際大廠，故主要匯率政策為債權債務相抵後的自然避險，另輔以外匯避險操作，以減少匯率風險。
- C. 通貨膨脹：貨幣政策與通貨膨脹往往是相輔相成的結果，以避免實質利率及匯率遭扭曲。總體觀之，由於央行預期我國經濟成長尚無急迫性的風險，故二〇二〇年仍維持在較穩定之格局。本公司未來仍會積極觀察市場狀況，針對成本及營運支出作有效控管，以減緩通貨膨脹對營運之衝擊，避免虛盈實虧之現象。

(二)從事高風險、高槓桿投資、資金貸與他人、背書保證及衍生性商品交易之政策、獲利或虧損之主要原因及未來因應措施：

基於穩健之經營理念，本公司主要專注於本業產品領域之經營。投資方面除與本業間或產品領域上下游或垂直合作等相關之投資外，本公司並未從事任何高風險或高槓桿之投資。而關於資金貸與他人、背書保證及衍生性商品相關交易，皆依據本公司「取得與處分資產處理程序」、「資金貸與他人作業程序」、「背書保證作業程序」等所訂定之執行政策確實辦理，未來仍將嚴格依相關規定之處理程序執行，以保障公司及股東之最大權益。

(三)未來研發計畫及預定投入之研發費用：

1. 創新及品質：「創新」為差異化之基石，而差異化為突破競爭環境的主要因子。本集團未來將持續秉持創新的經營理念，以「品質」最大化來達成對客戶及合作夥伴的承諾。
2. 未來研發計畫：
  - A. 筆記型電腦：英業達長期以來深耕筆電的研發設計領域，其二〇一九年的出貨因受惠於消費市場需求組合而有不錯的表現，未來持續將人工智慧應用於產品上，秉持高技術力以發展目前市場主流的電競、雙螢幕、窄邊框輕薄型產品，並以高利基、高毛利為導向，達到提升獲利的目標。
  - B. 伺服器及雲端服務：隨著人工智慧的興起及產業模式的改變，進而帶動資料中心的需求而積極投入雲端的發展，不論是私有雲的建立，或公有雲、混合雲的置入，「雲」的世界開始穿梭在各企業間，伺服器及雲端市場的需求也隨之扶搖而上。本公司擁有深厚的軟硬體及研發能力，除了客製化完整的解決方案以增加產品的附加價值外，將持續擴大與策略夥伴的聯盟，以追求成長；另配合工業 4.0，建置結合 5G 應用的智慧工廠，未來將能跨大客戶布局，打入電信運營商銷售領域。預期二〇二〇年本公司伺服器及雲端事業發展將可因資料中心擴展需求而成長。
  - C. 智慧裝置：5G 的應用發展，不僅創造高速移動，也帶動網路與裝置的新升級。本公司在智慧裝置部分，分別從智慧穿戴、智慧音箱、智慧家居及醫療切入，結合 AI 及 5G 模組，除了儲存、記憶、通訊，多媒體運用及附加價值外，基於過去累積之智慧終端、寬頻及聲學領域之基礎上，預期未來將有更多元化的發展。配合相關的雲端技術導入，期許成為全球無線通訊產業的標竿。
3. 預計投入之研發費用：在資通訊快速爆發的時代，本公司未來研發計畫將藉由掌握市場脈動及了解客戶需求進行。為因應新市場環境並提升製程及技術開發，預計本年度集團將投入研發相關金額超過 96 億元以上，並將產品開發及市場銷售時程控制在六個月以內。
4. 最近年度研發計畫、未完成研發計畫之目前進度、須再投入之研發費用、預計完成量產時間及未來影響研發成功之主要因素：

最近年度計劃	目前進度	應再投入之研發費用	完成量產時間(註)	未來研發得以成功之主要影響因素
筆記型電腦	開發中	22 億	2021 年	長期累積的軟硬體技術及客製化整體解決方案之提供。
伺服器及雲端運算	開發中	39 億	2021 年	長期累積的軟硬體技術及客製化整體解決方案之提供。
智慧型手機及無線通訊裝置	開發中	14 億	2021 年	創新、品質、優異的人才、設計、製造、行銷及售後服務能力。

註：係指目前預期可量產時間，然實際情況仍需視市場及客戶需求而定。

(四)國內外重要政策及法律變動對公司財務業務之影響及因應措施：

本公司相關單位對於國內外重要政策及法律變動向來嚴格遵守並隨時注意變動，對變動事項積極配合且調整公司財務業務活動。主管機關對公司治理制度之推動，公司法、證券交易法及各項業務處理準則的陸續發佈修訂，以及稅務法規環境的變革等，本公司均積極依規定配合辦理。

二〇一三年起上市櫃公司已全面適用國際財務報導準則(IFRSs)，依國內會計研究發展基金會逐號翻譯且發布之國際財務報導準則(Taiwan-IFRSs)，作為企業編製財務報告之依據。面對會計準則的改變，本公司已積極進行財會人員相關知識的培訓，使會計制度順利銜接；除此之外，同時與資訊人員保持密切溝通，針對會計制度的改變，配合資訊系統因應之方式，以降低未來會計準則改變帶來的衝擊。

(五)科技改變及產業變化對公司財務業務之影響及因應措施：

新科技的崛起帶動了全球產業開始轉型，面對A(AI 人工智慧)、B(Blockchain 區塊鏈)、C(Cloud Computing 雲端運算)、D(Big Data 大數據)、5(5G)五大核心技術的強勢來襲，英業達除了積極發展人才培訓，也相繼投入各方面的資源以進行產品應用開發。為了達成世界級工廠的使命，積極在各廠區推進智慧工廠建設，我們從4.0(工業4.0)、TPS(豐田生產模式)、LSS(精益六個標準差)、Automation(自動化)四個維度全面進行並制定詳細的策略及發展計劃。未來，仍持續進行產品創新及附加價值的提升，以落實多角化經營並與科技接軌。為了企業永續發展，我們持續從研發、設計、生產、配送及服務面向，提供顧客全方位解決方案，以提升獲利及顧客滿意度；另外，透過互聯網及5G等移動技術，使公司組織內、外部環境之資源共享無國界；而企業資源整合系統及財務合併系統的導入，提升整體經營及財務的處理效率。本公司透過積極有效的財務、資訊科技運用，協助整合上至願景、策略，中至流程、指標，下至管理資訊、行動方案等，以作為因應科技及產業變化的最佳管理工具。

(六)企業形象改變對企業危機管理之影響及因應措施：

英業達四十多年一路走來，始終如一。誠信正直及永續經營是英業達公司治理的最高指導原則及優良企業文化。我們秉持「創新、品質、虛心、力行」的經營理念，另輔以「人才為本」為第一優先；「社會責任」為最終承諾的「十大信念」，以共同構成英業達之核心價值體系。藉由企業文化的洗禮與塑造，同時也提升全體同仁對公司的認同感，進而強化競爭力。未來，我們更需「多一分責任、多一分關心」，透過物聯網，以達經驗傳承及資源共享，將社會責任功能最大化。

本公司秉持一貫的經營理念與企業文化，透過內部管理機制及外部審計工作執行，嚴格審核對目標與策略的制定與執行，確實掌握組織整體風險。至本年報刊印日為止，本公司並無任何因企業形象改變造成對企業危機管理之影響。

(七)進行併購之預期效益、可能風險及因應措施：

本公司自二〇一九年起至年報刊印日止並無進行併購之情事。

(八)擴充廠房之預期效益、可能風險及因應措施：

因中美貿易戰狀況不明，為了解決客戶疑慮並減緩關稅衝擊，集團透過營運規劃的調整，並陸續在墨西哥、捷克、台灣、馬來西亞擴展生產基地，以分散生產集中的風險，故今年初雖受新冠肺炎疫情影響，缺工與缺料問題接腫而來，但因已預先進行海外產能擴建，故可大幅降低供應鏈的斷鏈危機。本公司依經濟環境及市場需求以審慎評估廠房擴充計劃，另透過資產的活化，於二〇二〇年初處分中國部分的上海廠區，以降低閒置資產及資金曝露風險。藉由產能的重新配置，將能創造雙贏局面。

(九)進貨或銷貨集中所面臨的風險及因應措施：

長久以來，中國大陸因人力及原料供給之地理優勢，遂成為世界工廠。然而隨著全球經貿環境的改變，加上此次受新冠肺炎疫情發展影響，全球製造供應鏈開始思考如何將邊緣式運算加以整合，並以分散式、多元化生產，來降低生產製造風險。本公司因應中美貿易戰，故已提前進行生產策略的調整，不論是關鍵零組件的進貨或整機的銷售，在供需上力求多角化，所謂逐水草而居，將能有效防止進、銷貨過度集中所帶來的窘境。

(十)董事、監察人或持股超過百分之十之大股東，股權之大量移轉或更換對公司之影響及風險及因應措施：無。

(十一)經營權之改變對公司之影響、風險及因應措施：無。

(十二)訴訟或非訟事件：

1. 公司及從屬公司最近二年度已判決確定或目前尚在繫屬中之重大訴訟、非訟或行政爭訟事件，其結果對股東權益或證券價格有重大影響者：
  - A. 訴訟事件：益通公司與基益企業股份有限公司(以下簡稱基益公司)因廠區內舊有土地及建物之糾葛，關係生變，基益公司有意以租賃關係於民國一〇二年十二月三十一日屆至為由，不續租益通公司，故益通公司向法院提起定暫時狀態處分聲請。案經台灣台南地方法院民事裁定益通公司以新臺幣壹億貳仟萬元為基益公司提供擔保後，基益公司於兩造定暫時狀態處分之本案訴訟確定前，禁止就其所有坐落台南市安南區科工段73、74地號上之人行、車道及設置於同段74地號大門為現狀變更、設置障礙物、或其他類似足以妨礙益通公司通行之行為，並應容許益通公司所有之台南市安南區科工段16-10建號建物繼續占有使用上開地號土地、暨容許益通公司繼續使用台南市安南區科工段16-1建號及16-7建號建物，不得將該建物為現狀之變更。益通公司據上開民事裁定提供擔保後聲請強制執行，獲南院崑103司執全簡字第82號之執行命令，基益公司應履行上揭定暫時狀態處分內容。  
益通公司於103年7月15日依台灣台南地方法院103年司聲字第160號命於限期內就欲保全執行請求向管轄法院起訴之民事裁定，向台灣台南地方法院提起

確認租賃關係存在民事訴訟，嗣於107年5月4日經台灣台南地方法院103年度重訴字第196號民事判決益通公司確認與基益公司間就臺南市安南區本田路二段498號廠區內建物、土地之租賃關係存在之訴駁回，惟基益公司應容忍益通公司通行使用其所有坐落臺南市安南區科工段73、74地號土地上的人行、車道、大門，不得為現狀變更、設置障礙物、或其他類似足以妨礙益通公司通行之行為。確認益通公司與基益公司間就益通公司所有同段16-10建號建物所占用基益公司所有坐落同段73、74地號土地之基地租賃關係存在。基益公司應容忍益通公司所有之同段16-10建號建物繼續占有使用基益公司所有坐落同段73、74地號土地內之基地。基益公司應容忍益通公司通行使用其所有同段16-1建號建物內1-3樓之樓梯、宅門，不得為現狀變更、設置障礙物、或其他類似足以妨礙益通公司通行之行為。益通公司已於107年5月23日向台南地方法院轉呈台灣高等法院台南分院提起上訴，目前行準備程序中，並於107年11月15日合意停止訴訟擬談和解，惟基益公司就系爭廠房、基地之賣價與益通公司所提買價差距過大，故而雙方各自於108年2月26日及108年3月5日分別向法院聲請續行訴訟，法院於108年5月31日下午3時至現場勘驗測量完成，於108年7月22日、10月14日和12月12日行準備程序，雙方於12月12日再次合意停止訴訟，109年3月5日基益公司聲請續行訴訟，法院定5月21日行準備程序。

另，基益公司以益通公司積欠103年1月份違約金8,537千元為由向法院聲請支付命令，獲台灣台南地方法院103年度司促字第6096號支付命令：益通公司應向基益公司清償新台幣8,537千元，及自該支付命令送達翌日起至清償日止，按年息百分之五計算之利息。案經益通公司聲明異議，進入民事訴訟程序，基益公司並追加備位請求103年1~3月份相當於租金之不當利得，經台灣台南地方法院103年度重訴字第73號判決益通公司應給付基益公司新台幣6,098千元及自103年5月22日起至清償日止，按週年利率百分之五計算之利息(即駁回先位違約金請求，而准許備位不當利得之請求)。經益通公司於103年12月5日向台灣高等法院台南分院聲明上訴，基益公司並於訴訟中追加起訴聲明。高等法院於105年9月29日判決益通公司應給付基益公司新台幣48,785千元本息、上訴及追加費用，且基益得以新台幣16,270千元供擔保後假執行，但益通公司如以新台幣48,785千元為基益預供擔保，得免為假執行。於105年10月17日益通公司向台灣高等法院台南分院轉呈最高法院上訴。105年12月7日基益依照高等法院判決主文會同地方法院相關人員至益通公司將部分不動產實施查封，同日益通公司亦依照高等法院判決主文向地方法院繳付擔保金聲請免為假執行，並於105年12月8日獲地方法院同意塗銷查封登記。

最高法院於107年11月26日判決發回台灣高等法院台南分院更審中，基益公司並於108年1月28日提出追加擴張起訴聲明狀，擴張請求益通公司應再給付基益公司67,079千元，及自該追加起訴聲明狀送達翌日起至清償日止，按週年利率百分之五計算之利息。雙方於108年1月28日合意停止訴訟洽談和解。基

益公司於108年4月17日聲請續行訴訟，法院定於108年6月3日開庭。

- B. 非訟事件：最近二年度並無繫屬中之非訟事件。
- C. 行政爭訟事件：最近二年度並無繫屬中之行政爭訟事件。

- 2. 至年報刊印日止，本公司董事、監察人、總經理及持股比例達百分之十以上之大股東已判決確定或目前尚在繫屬中之重大訴訟、非訟或行政爭訟事件，其結果對股東權益或證券價格有重大影響者：無此情事。

(十三)其他重要風險及因應措施：

1. 資安風險評估分析之說明及因應措施：

- A. 建立資安組織：本公司重視資訊安全，由總經理主持建立資安應變小組，下轄個人電腦事業群(PSG)與企業電腦事業群(EBG)的產線資安應變團隊，以落實與強化資安管理。依據「2019 年度內部稽核計劃」，進行英業達資訊安全專案稽核，監理資訊安全管理系統(ISMS)之風險評鑑規劃與資訊安全制度落實情形，並於董事會提報稽核結果。
- B. 落實資安管理：依據「資訊安全防護管理辦法」，落實英業達資訊安全管理，滿足客戶對英業達資安的期望，確保企業之系統、網路維運，達到機密性、完整性、可用性，防止非法使用，並持續對員工進行資安教育訓練，主動進行風險弱點管理，確保實體環境安全、電腦主機安全、網路使用安全、系統存取安全、開發維護安全、移動與行動裝置安全，違反安全防護規定將依「人事管理辦法」議處。
- C. 強化公司員工資安意識：公司同仁每年簽署「員工行為準則」中均包含資安防護事項，並適時發布資安公告，提醒同仁小心資安風險。本公司定期舉辦資安教育訓練，對新進同仁授課，讓同仁知道英業達資安管理相關規定，培養同仁資安理念，並能遵守資安規定，對一般同仁進行資安教育訓練宣導，提供同仁最新資安案例與熱門的資安資訊，提升同仁資安素養。
- D. 防毒駭客監測：監控全球各廠區病毒偵測的情形，並進行必要的防護措施與病毒查殺管理，追蹤各廠區電腦與病毒接觸的原因，並確認病毒已根除。每月對總經理提報病毒攻擊與資安訊息，如熱門資安事件、資安因應與防治相關作法，避免發生資安事件造成停產而影響公司營運。
- E. 資安國際認證：英業達取得 ISO 27001 國際資安認證之廠區與範圍如下
  - a. 台北總部：英業達股份有限公司資訊方案營運處提供以雲端為基礎之 SaaS 資訊解決方案服務。
  - b. 桃園廠：桃園科技園區之機房及機房維運、IT 資訊單位，以及 EBM (Engineering BOM Management)系統。
  - c. 重慶廠：與辦公、安防、生產及測試信息系統運維及機房運維相關的信息安全管理活動。
  - d. 上海廠：與公司內部的訊息系統及生產資訊系統(含機房)維運相關的信息安

全管理活動。

- F. 資安檢查：每年均接受客戶、內部自檢和外部第三方的資訊安全稽核，參照 ISO 27001 等資安架構及控制項進行檢核，包含安全政策、資訊安全組織、人力資源安全、資產管理、存取控制、密碼學、物理與環境安全、操作安全、通信安全、資訊系統開發獲取與維護、供應商關係、資訊事件管理、持續營運管理及合規性的檢查。
- G. 資安防護強化：
- a. 設備汰換作業升級，老舊設備賡續進行汰換，對於已經終止支援的作業系統進行升級，以強化系統可用性與安全性。
  - b. 升級次世代防火牆，鞏固網路邊界，防範外部威脅，建立雙層防禦架構，將產線、用戶端、機房伺服器網路有效區隔，提升資安防護縱深。
  - c. 導入堡壘跳板機，將主機連線入口單一化，降低滲透的風險，能增強主機連線監控，並使用動態密碼保護特權帳號。
  - d. 推展雙因子驗證，透過手機簡訊發送第二層 OTP(One Time Password)，以驗證登入者帳號身份，避免帳密被竊或是破解的風險。
  - e. 加強 APT 攻擊防護，導入進階持續性威脅 APT(Advanced Persistent Threat) 保護方案，以避免惡意程式與駭客攻擊，保護英業達資訊安全。

七、 其他重要事項：無。

## 一、關係企業相關資料

## 一、關係企業概況

英業達股份有限公司

英業達 (北美) 有限公司 100%

英業達 (開曼) 有限公司 100%

Inventec (Czech), s.r.o. 100%

英業達科技 (開曼) 有限公司 100%

英業達 (開曼) 有限公司 100%

英業達集團 (香港) 有限公司 100%

Inventec Manufacturing (India) Private Limited 99.99%

益通光能科技 股份有限公司 29.70%

英源達投資 股份有限公司 100%

英總達科技 股份有限公司 33.45%

英華達 股份有限公司 100%

Inventec Development Japan Corporation 100%

Inventec Japan Corporation 100%

英研智能移動 股份有限公司 55%

無敵科技 股份有限公司 37.53%

見英業達 (北美) 組織圖

見英業達 (開曼) 組織圖

見英業達 (開曼) 組織圖

英業達集團 (天津) 電子 技術有限公司 100%

英業達集團 (北京) 電子 技術有限公司 100%

見英業達 組織圖

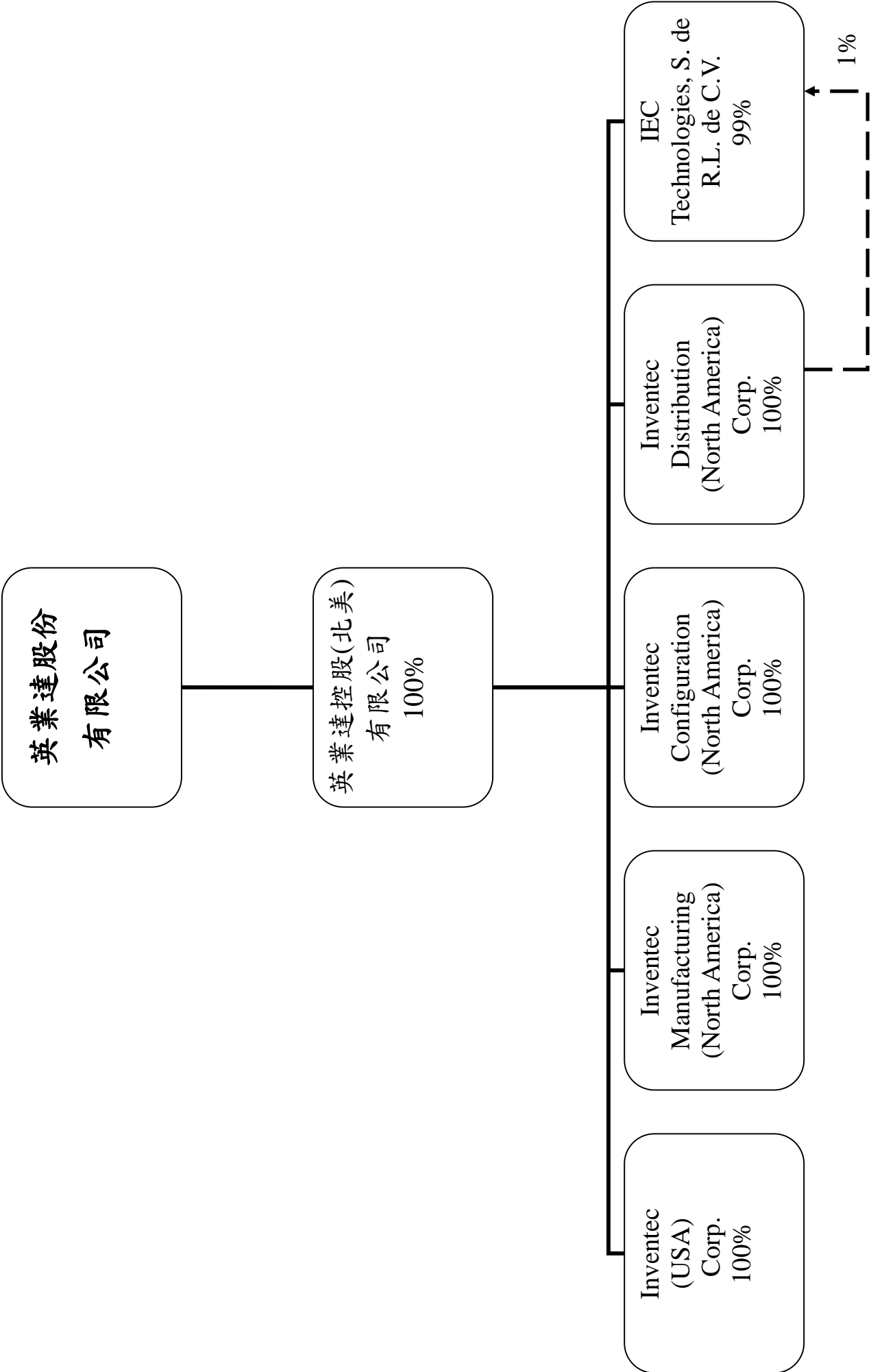
註 1：線條說明：

—— 對子公司之投資

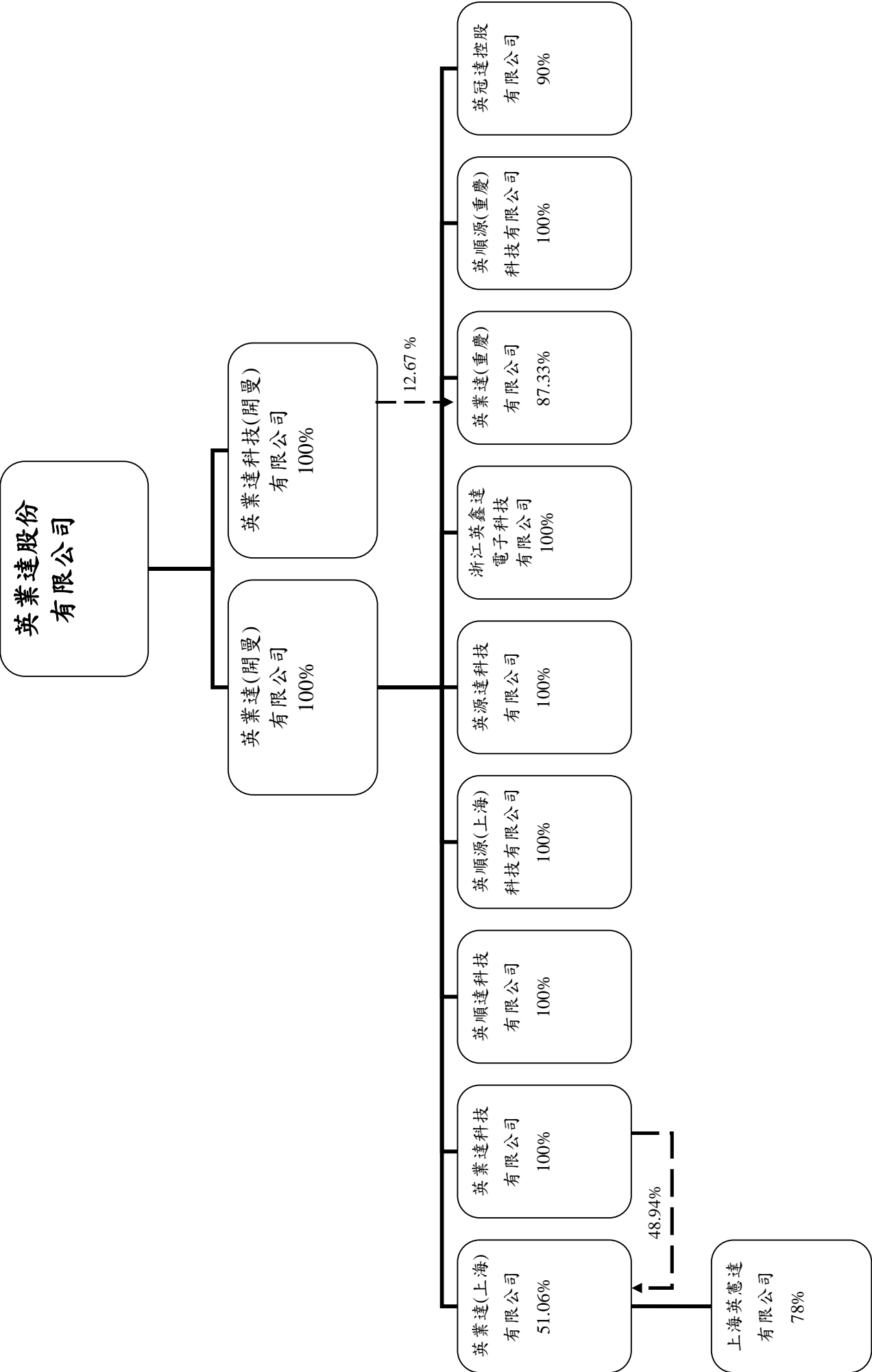
..... 採權益法之長期股權投資

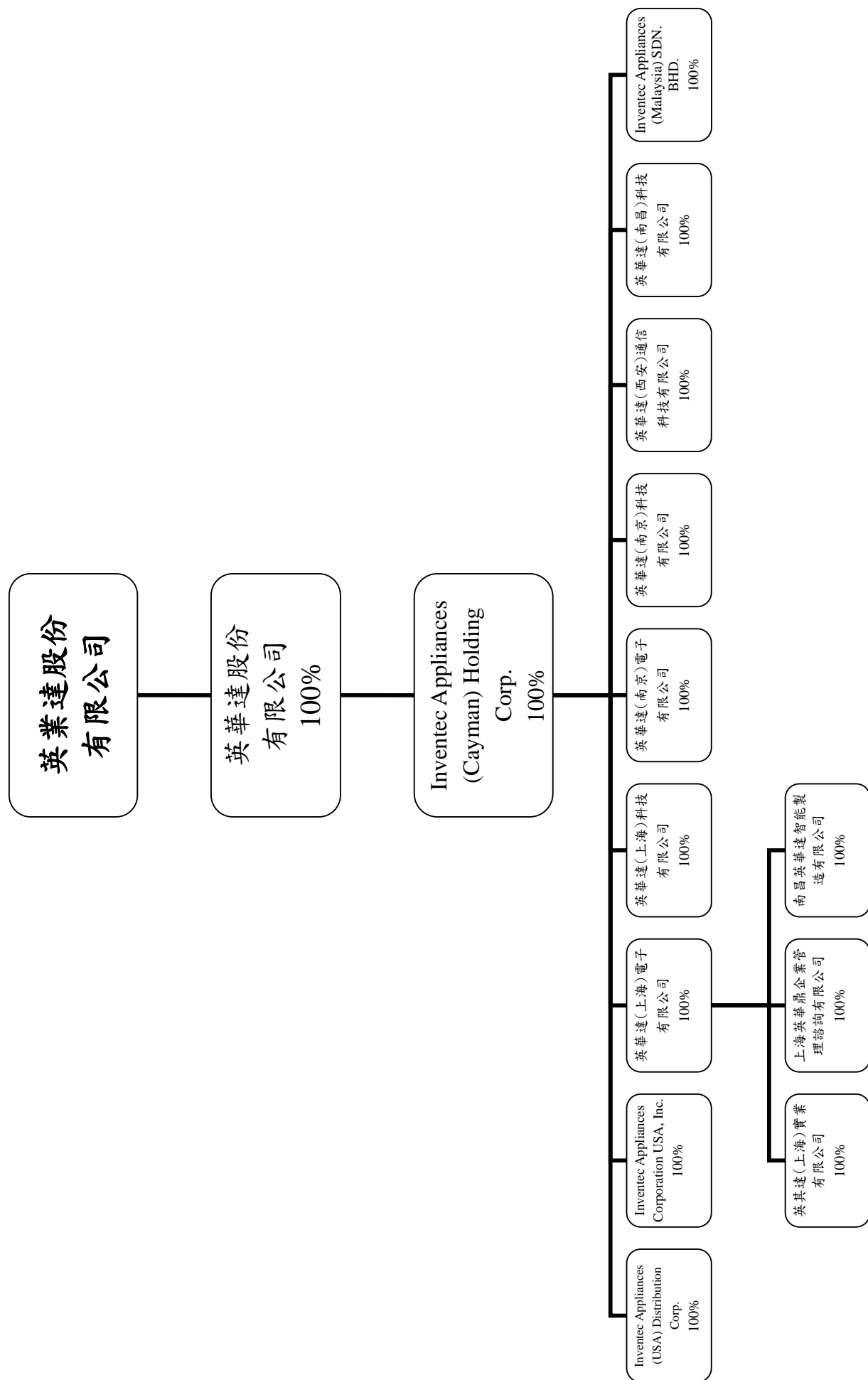
註2：上述資料日期為108年12月31日

英業達控股(北美)組織圖



英業達(開曼)組織圖





## (2)各關係企業基本資料

單位：新台幣千元；108 年 12 月 31 日

企業名稱	設立日期	地址	實收資本額	主要營業或生產項目
英業達集團(香港)有限公司	79.08	Level 54 Hopewell Centre 183 Queen's Road East HK	8,705	大陸地區轉投資及進出口業務
英業達集團(天津)電子技術有限公司	82.11	天津市南開區紅旗路 218 號萬兆慧谷大廈 401-410 室	150,400	電子產品軟硬體開發製造
英業達集團(北京)電子技術有限公司	83.07	北京市海澱區東北旺西路 8 號中關村軟體園 1 號樓(信息中心) A206 室	43,616	生產電腦相關產品及售後服務；銷售自產產品；商務資訊諮詢
英業達(開曼)有限公司	89.06	Floor 4, Willow House, Cricket Square, P.O.Box 2804, Grand Cayman KY1-1112, Cayman Islands	9,812,963	控股公司
英業達(上海)有限公司	89.10	上海市漕河涇開發區西區宜山路1295號	2,061,784	電腦產品及配件的進出口貿易代理
上海英憲達有限公司	103.06	上海市徐匯區古美路 1528 號 7 幢 1 層 08 商業	1,846,335	房地產開發經營
英順達科技有限公司	92.01	上海市漕河涇出口加工區浦星路 699 號	1,504,000	電腦產品組裝及銷售
英業達科技有限公司	93.04	上海市漕河涇出口加工區浦星路 789 號	1,504,000	電腦產品及配件的生產與銷售
英順源(上海)科技有限公司	93.03	上海市漕河涇新興技術開發區宜山路 1295 號 2 樓	87,232	軟體產品研發服務與銷售
英源達科技有限公司	93.09	上海市漕河涇出口加工區浦星路 789 號	1,504,000	電腦產品組裝及銷售
浙江英鑫達電子科技有限公司	96.03	浙江省嘉善縣惠民街道鑫達路 8 號	863,296	生產銷售電子計算機整機及外部設備
英業達(重慶)有限公司	99.05	重慶市沙坪壩區西區二路 66 號	2,256,000	電腦產品組裝及銷售
英順源(重慶)科技有限公司	99.05	重慶市沙坪壩區西園二路 98 號三樓	30,080	電腦產品組裝及銷售
英冠達控股有限公司	99.05	香港中環德輔道中 21-23 號歐陸貿易中心 20 樓	1,681,775	控股公司
英業達科技(開曼)有限公司	102.11	Floor 4, Willow House, Cricket Square, P.O.Box 2804, Grand Cayman KY1-1112, Cayman Islands	739,500	控股公司
英業達控股(北美)有限公司	86.09	11450 Compaq Center Dr. West Suite 200, Houston, TX 77070	159,002	美國地區投資之控股公司
Inventec (USA) Corp.	86.02	11450 Compaq Center Dr. West Suite 200, Houston, TX 77070	15,040	電腦產品組裝及售後服務
Inventec Manufacturing (North America) Corp.	86.09	11450 Compaq Center Dr. West Suite 200, Houston, TX 77070	60,160	Technical and Marketing support service
Inventec Distribution (North America) Corp.	87.08	11450 Compaq Center Dr. West Suite 200, Houston, TX 77070	15,040	電腦產品銷售業務
Inventec Configuration (North America) Corp.	87.08	11450 Compaq Center Dr. West Suite 200, Houston, TX 77070	60,160	電腦產品組裝業務
IEC Technologies, S. de R.L. de C.V.	95.09	Blvd. Independencia #10150, Centro Industrial del Norte #1, CD Juarez, Chihuahua, Mexico 32575	60,333	組裝電腦及相關產品
Inventec (Czech), s.r.o.	93.02	Modrice, Central Trade Park Evropska 863 664 42 Modrice, Czech Republic	85,921	組裝電腦產品及提供售後服務
Inventec Development Japan Corporation	93.12	日本東京都港区新橋二丁目 20 番 15 号新橋站前大樓 7 樓	18,317	電腦週邊產品之開發設計及銷售
Inventec Manufacturing (India) Private Limited	104.04	Old No. 3, New No.5 Vanitha 3rd Avenue, Besant Nagar, Chennai Chennai TN 600090 INDIA	281,720	電腦產品組裝及售後服務
英源達投資股份有限公司	98.08	臺北市士林區承德路四段 166 號 3 樓之 1	1,088,000	一般投資業務
英穗達科技股份有限公司	99.10	桃園市大溪區仁和路 2 段 349 號	3,233,548	太陽能電池之研發、生產及銷售
益通光能科技股份有限公司	90.12	臺南市安南區本田路 2 段 498 號	3,194,577	太陽能電池之製造及銷售
英華達股份有限公司	89.05	新北市五股區五工五路 37 號	5,368,573	無線終端機產品
Inventec Appliances (Cayman) Holding Corp.	89.06	The Grand Pavilion Commercial Center, Oleander Way, 802 West Bay Road, P.O. Box 32052, Grand Cayman KY1-1208, Cayman Islands.	6,003,205	投資控股公司

企業名稱	設立日期	地址	實收資本額	主要營業或生產項目
Inventec Appliances (USA) Distribution Corp.	89.07	555 Republic Drive, Suite 200, Plano, Texas 75074, USA	130	電子產品及配件類產品銷售業務
Inventec Appliances Corporation USA, Inc.	95.04	2880 Lakeside Drive, Suite 247, Santa Clara, California 95054	33	銷售服務
英華達(上海)電子有限公司	80.07	上海市桂菁路7號	1,552,128	電子產品研發與銷售及房屋租賃
英其達(上海)實業有限公司	104.04	上海市徐匯區桂菁路7號3幢B506室	34,494	軟硬體開發及諮詢與電子產品銷售
上海英華鼎企業管理諮詢有限公司	98.07	上海市徐匯區桂菁路7號3幢701室	2,164	企業管理
南昌英華達智能製造有限公司	107.06	江西省南昌市南昌高新技術產業開發區火炬三路189號	258,708	可穿戴智能設備製造、電子產品及通訊設備的研發、設計、加工、製造和銷售
英華達(上海)科技有限公司	93.03	上海市漕河涇出口加工區內浦星路789號1-3幢	2,316,160	開發、設計、生產無線通訊產品及移動通訊設備等
英華達(南京)電子有限公司	82.10	南京市秦淮區仙鶴街100號	150,400	房屋租賃
英華達(南京)科技有限公司	93.02	南京市江寧經濟技術開發區將軍大道133號	2,045,440	研發、設計及製造移動通訊設備(行動電話)電話機(不包含多媒體之高階功能)等
英華達(西安)通信科技有限公司	96.12	西安市高新區錦業一路50號	120,320	開發、設計通信及電子相關產品、相關軟件，提供相關技術服務及房屋租賃
英華達(南昌)科技有限公司	97.12	江西省南昌市高新技術產業開發區高新區京東大道698號中凱國際大廈C座401-417室	63,168	開發、設計、銷售通信及電子相關產品及軟件等
Inventec Appliances (Malaysia) SDN. BHD.	107.09	253G-4-3A, Premier Centre, Jalan Burma, 10350 Penang, Malaysia	7,427	電子相關材料及產品之買賣及銷售
英研智能移動股份有限公司	105.05	臺北市士林區承德路4段166號6樓	400,000	智能移動裝置之研發、生產及銷售
Inventec Japan Corporation	108.08	日本東京都港區新橋二丁目20番15號新橋站前大樓7樓	2,954	貿易及管理服務

(3)推定為有控制與從屬關係者，應揭露事項：無。

## (4)整體關係企業經營業務所涵蓋之行業

行業別	關係企業名稱	與他關係企業經營業務之關聯
控股公司	英業達集團(香港)有限公司	轉投資英業達集團(天津及北京)電子技術有限公司
電子業	英業達集團(天津)電子技術有限公司	電子產品軟硬體開發製造
電子業	英業達集團(北京)電子技術有限公司	生產電腦相關產品及售後服務；銷售自產產品；商務資訊諮詢
控股公司	英業達(開曼)有限公司	轉投資英業達(上海)有限公司等
電子業	英業達(上海)有限公司	電腦產品及配件的進出口貿易代理
電子業	上海英憲達有限公司	房地產開發經營
電子業	英順達科技有限公司	電腦產品組裝及銷售
電子業	英業達科技有限公司	電腦產品及配件的生產與銷售
電子業	英順源(上海)科技有限公司	軟體產品研發服務與銷售
電子業	英源達科技有限公司	電腦產品組裝及銷售
電子業	浙江英鑫達電子科技有限公司	電腦產品組裝及銷售
電子業	英業達(重慶)有限公司	電腦產品組裝及銷售
電子業	英順源(重慶)科技有限公司	電腦產品組裝及銷售
控股公司	英冠達控股有限公司	轉投資業務
控股公司	英業達科技(開曼)有限公司	轉投資英業達科技(重慶)有限公司
控股公司	英業達控股(北美)有限公司	轉投資 Inventec (USA) Corp.等
電子業	Inventec (USA) Corp.	電腦產品組裝及售後服務
電子業	Inventec Manufacturing (North America) Corp.	Technical and Marketing support service
電子業	Inventec Distribution (North America) Corp.	電腦產品組裝業務及銷售
電子業	Inventec Configuration (North America) Corp.	電腦產品組裝業務
電子業	IEC Technologies, S. de R.L. de C.V.	組裝電腦及相關產品
電子業	Inventec (Czech), s.r.o.	組裝電腦產品及提供售後服務
電子業	Inventec Development Japan Corporation	電腦週邊產品之開發設計及銷售
電子業	Inventec Manufacturing (India) Private Limited	電腦產品組裝及售後服務
一般投資業	英源達投資股份有限公司	一般投資業務
太陽能業	英穗達科技股份有限公司	太陽能電池之研發、生產及銷售
太陽能業	益通光能科技股份有限公司	太陽能電池之製造與銷售
電子業	英華達股份有限公司	通訊及數位助理產品組裝及銷售
控股公司	Inventec Appliances (Cayman) Holding Corp.	轉投資英華達(上海)電子有限公司等

行業別	關係企業名稱	與他關係企業經營業務之關聯
電子業	Inventec Appliances (USA) Distribution Corp.	通訊及數位助理產品組裝及銷售
電子業	Inventec Appliances Corporation USA, Inc.	通訊及數位助理產品組裝及銷售
電子業	英華達(上海)電子有限公司	通訊及數位助理產品組裝及銷售
電子業	英其達(上海)實業有限公司	通訊及數位助理產品組裝及銷售
電子業	上海英華鼎企業管理諮詢有限公司	企業管理
電子業	南昌英華達智能製造有限公司	通訊及數位助理產品組裝及銷售
電子業	英華達(上海)科技有限公司	通訊及數位助理產品組裝及銷售
電子業	英華達(南京)電子有限公司	通訊及數位助理產品組裝及銷售
電子業	英華達(南京)科技有限公司	通訊及數位助理產品組裝及銷售
電子業	英華達(西安)通信科技有限公司	通訊及數位助理產品組裝及銷售
電子業	英華達(南昌)科技有限公司	通訊及數位助理產品組裝及銷售
電子業	Inventec Appliances (Malaysia) SDN. BHD.	通訊及數位助理產品組裝及銷售
電子業	英研智能移動股份有限公司	智能移動裝置之研發、生產及銷售
電子業	Inventec Japan Corporation	貿易及管理服務

## (5)各關係企業董事、監察人及總經理資料

單位：股；%；108年12月31日

企 業 名 稱	職 稱	姓 名 或 代 表 人	持 有 股 份	
			股 數	持 股 比 例
英業達集團(香港)有限公司	董事 董事	英業達股份有限公司代表人： 葉國一 卓桐華	2,500,000	100%
英業達集團(天津)電子技術有限公司	董事長 董事 董事 監察人 *總經理(註)	英業達集團(香港)有限公司代表人： 蔡枝安 閻承隆 范剛 陳碧霞 范剛	N/A	100%
英業達集團(北京)電子技術有限公司	董事長 董事 董事 監察人 *總經理(註)	英業達集團(香港)有限公司代表人： 巫永財 簡錦焰 邱全成 陳碧霞 邱全成	N/A	100%
英業達(開曼)有限公司	董事	英業達股份有限公司代表人： 卓桐華	301,768,161	100%
英業達(上海)有限公司	董事長 董事 董事 監察人 *總經理(註)	英業達(開曼)有限公司代表人： 巫永財 簡錦焰 張忠明 陳碧霞 巫永財	N/A	51.06%
上海英憲達有限公司	董事長 董事 監察人 董事 *總經理(註)	英業達(上海)有限公司代表人： 巫永財 簡錦焰 陳碧霞 上海漕河涇開發區高新科技園發展有限公司代表人： 薛晗 王添輝	N/A	78% 22%
英順達科技有限公司	董事長 董事 董事 監察人 *總經理(註)	英業達(開曼)有限公司代表人： 巫永財 簡錦焰 張忠明 陳碧霞 簡錦焰	N/A	100%
英業達科技有限公司	董事長 董事 董事 監察人 *總經理(註)	英業達(開曼)有限公司代表人： 蔡枝安 閻承隆 廖孟傑 陳碧霞 閻承隆	N/A	100%
英順源(上海)科技有限公司	董事長 董事 董事 監察人 *總經理(註)	英業達(開曼)有限公司代表人： 巫永財 簡錦焰 張忠明 陳碧霞 巫永財	N/A	100%
英源達科技有限公司	董事長 董事 董事 監察人 *總經理(註)	英業達(開曼)有限公司代表人： 蔡枝安 閻承隆 廖孟傑 陳碧霞 閻承隆	N/A	100%

企 業 名 稱	職 稱	姓 名 或 代 表 人	持 有 股 份	
			股 數	持 股 比 例
浙江英鑫達電子科技有 限公司	董事長 董事 董事 監察人 *總經理(註)	英業達(開曼)有限公司代表人： 黃國鈞 溫世智 巫永財 陳碧霞 簡錦焰	N/A	100%
英業達(重慶)有限公司	董事長 董事 監察人 董事 *總經理(註)	英業達(開曼)有限公司代表人： 張輝 張忠明 陳碧霞 英業達科技(開曼)有限公司代表人： 尤三華 尤三華	N/A	87.33%  12.67%
英順源(重慶)科技有限公 司	董事長 董事 董事 監察人 *總經理(註)	英業達(開曼)有限公司代表人： 張輝 張忠明 尤三華 陳碧霞 尤三華	N/A	100%
英冠達控股有限公司	董事長 董事 董事 董事 董事	英業達(開曼)有限公司代表人： 黃國鈞 巫永財 張輝 陳萬建 游進寶	302,421,330	90%
英業達科技(開曼)有限公司	董事	英業達股份有限公司代表人： 卓桐華	25,000,000	100%
英業達控股(北美)有限公司	董事 董事 董事 *總經理(註)	英業達股份有限公司代表人： 卓桐華 巫永財 蔡枝安 蔡枝安	5,000,000	100%
Inventec (USA) Corp.	董事 董事 董事 *總經理(註)	英業達控股(北美)有限公司代表人： 卓桐華 巫永財 蔡枝安 蔡枝安	500,000	100%
Inventec Manufacturing (North America) Corp.	董事 董事 董事 *總經理(註)	英業達控股(北美)有限公司代表人： 卓桐華 巫永財 蔡枝安 蔡枝安	2,000,000	100%
Inventec Distribution (North America) Corp.	董事 董事 董事 *總經理(註)	英業達控股(北美)有限公司代表人： 卓桐華 巫永財 蔡枝安 蔡枝安	500,000	100%
Inventec Configuration (North America) Corp.	董事 董事 董事 *總經理(註)	英業達控股(北美)有限公司代表人： 卓桐華 巫永財 蔡枝安 蔡枝安	2,000,000	100%
IEC Technologies, S. de R.L. de C.V.	董事 董事 *總經理(註)	英業達控股(北美)有限公司代表人： 卓桐華 巫永財 蔡枝安	2	100%

企 業 名 稱	職 稱	姓 名 或 代 表 人	持 有 股 份	
			股 數	持 股 比 例
Inventec (Czech), s.r.o.	代表人 代表人 代表人	英業達股份有限公司代表人 蔡枝安 John William Busby 曾廣釗	68,000,000	100%
Inventec Development Japan Corporation	代表取締役 監査役	英業達股份有限公司代表人： 卓桐華 游進寶	45,100	100%
Inventec Manufacturing (India) Private Limited	董事 董事 董事	英業達股份有限公司代表人： 巫永財 張輝 吳湘琴	55,994,400 N/A	99.99% N/A
英源達投資股份有限公司	董事長 董事 董事 監察人 *總經理(註)	英業達股份有限公司代表人： 卓桐華 巫永財 游進寶 程賢和 游進寶	108,800,000	100%
英穗達科技股份有限公司	董事 董事長  董事 董事 董事 監察人 監察人 總經理	英業達股份有限公司 謝瑞海 英源達投資股份有限公司代表人： 游進寶 葉力誠 煙浩 程賢和 徐信群 煙浩	108,150,000 7,291,760 15,000,000 1,060,000 2,378,000 530,000 79,500 2,378,000	33.45% 2.26% 4.64% 0.33% 0.74% 0.16% 0.02% 0.74%
益通光能科技股份有限公司	董事 董事 董事長 董事 獨立董事 獨立董事 獨立董事 總經理	英業達股份有限公司代表人： 徐信群 楊信華 溫清章 陳萬建 賴明彰 蔡揚宗 劉國昭 楊信華	94,888,759 172,137 0 0 0 0 0 0	29.70% 0.05% 0.00% 0.00% 0.00% 0.00% 0.00% 0.00%
英華達股份有限公司	董事長 董事 董事 董事 董事 監察人 *總經理(註)	英業達股份有限公司代表人： 張景嵩 何代水 葉力誠 張輝 蔡枝安 游進寶 何代水	536,857,254	100%
Inventec Appliances (Cayman) Holding Corp.	董事	英華達股份有限公司代表人： 張景嵩	199,574,638	100%
Inventec Appliances (USA) Distribution Corp.	董事 *總經理(註)	Inventec Appliances (Cayman) Holding Corp.代表人： 張景嵩 王博弘	400,000	100%
Inventec Appliances Corporation USA, Inc.	董事 *總經理(註)	Inventec Appliances (Cayman) Holding Corp.代表人： 張景嵩 王博弘	10,000	100%

企 業 名 稱	職 稱	姓 名 或 代 表 人	持 有 股 份	
			股 數	持 股 比 例
英華達(上海)電子有限公司	董事長 董事 董事 監察人 *總經理(註)	Inventec Appliances (Cayman) Holding Corp.代表人： 張景嵩 蔡世光 何代水 曾慶安 蔡世光	N/A	100%
英其達(上海)實業有限公司	董事長 監察人 *總經理(註)	英華達(上海)電子有限公司代表人： 張景嵩 曾慶安 蔡世光	N/A	100%
上海英華鼎企業管理諮詢有限公司	董事長 監察人 *總經理(註)	英華達(上海)電子有限公司代表人： 張景嵩 張舒晴 蔡世光	N/A	100%
南昌英華達智能製造有限公司	董事長 董事 董事 監察人 *總經理(註)	英華達(上海)電子有限公司代表人： 何代水 張景嵩 張汝南 張舒晴 張汝南	N/A	100%
英華達(上海)科技有限 公司	董事長 董事 董事 董事 董事 監察人 *總經理(註)	Inventec Appliances (Cayman) Holding Corp.代表人： 張景嵩 林文堯 陳坤輝 何代水 王弘祥 曾慶安 陳坤輝	N/A	100%
英華達(南京)電子有限 公司	董事長 董事 董事 監察人 *總經理(註)	Inventec Appliances (Cayman) Holding Corp.代表人： 張景嵩 高朝陽 陳柏誠 張舒晴 高朝陽	N/A	100%
英華達(南京)科技有限 公司	董事長 董事 董事 監察人 *總經理(註)	Inventec Appliances (Cayman) Holding Corp.代表人： 張景嵩 高朝陽 陳柏誠 張舒晴 高朝陽	N/A	100%
英華達(西安)通信科技 有限公司	董事長 董事 董事 監察人 *總經理(註)	Inventec Appliances (Cayman) Holding Corp.代表人： 張景嵩 高朝陽 卞永才 張舒晴 卞永才	N/A	100%
英華達(南昌)科技有限 公司	董事長 董事 董事 監察人 *總經理(註)	Inventec Appliances (Cayman) Holding Corp.代表人： 張景嵩 陳坤輝 張汝南 張舒晴 張汝南	N/A	100%

企 業 名 稱	職 稱	姓 名 或 代 表 人	持 有 股 份	
			股 數	持 股 比 例
Inventec Appliances (Malaysia) SDN. BHD.	代表人 董事 董事 *總經理(註)	Inventec Appliances (Cayman) Holding Corp.代表人： 張景嵩 李懷恩 李治賢 李懷恩	1,000,000	100%
英研智能移動股份有限公司	董事	英業達股份有限公司代表人： 巫永財	22,000,000	55.00%
	董事	張右廉		
	董事	葉力誠		
	董事長	研華股份有限公司代表人： 劉克振	18,000,000	45.00%
	董事	江明志		
	監察人	游進寶	0	0.00%
	監察人	蔡淑美	0	0.00%
	總經理	張國彬	0	0.00%
Inventec Japan Corporation	代表取締役 監査役	英業達股份有限公司代表人： 卓桐華 游進寶	200	100%

註:\*者總經理皆為指派，無單獨持股

## (6)關係企業營業概況

單位：新台幣千元(除每股盈餘外)；108年12月31日

企 業 名 稱	資 本 額	資 產 總 額	負 債 總 額	淨 值	營 業 收 入	營 業 利 益	本期損益 -稅後	每股盈餘 -稅後
<b>英業達集團(香港)有限公司</b>	<b>8,705</b>	<b>91,175,631</b>	<b>90,821,590</b>	<b>354,041</b>	<b>265,202,124</b>	<b>4,328</b>	<b>41,683</b>	—
英業達集團(天津)電子 技術有限公司	150,400	305,816	80,416	225,401	214,987	9,507	17,244	—
英業達集團(北京)電子 技術有限公司	43,616	100,539	25,651	74,889	25,606	(588)	119	—
<b>英業達(開曼)有限公司</b>	<b>9,812,963</b>	<b>13,887,270</b>	<b>0</b>	<b>13,887,270</b>	<b>0</b>	<b>(197)</b>	<b>1,461,840</b>	—
英業達(上海)有限公司	2,061,784	10,544,782	8,802,399	1,742,383	41,484,124	118,716	54,414	—
上海英憲達有限公司	1,846,335	3,143,733	1,380,541	1,763,193	0	(3,184)	(16,313)	—
英順達科技有限公司	1,504,000	1,463,412	970,107	493,305	0	(138,535)	(132,262)	—
英業達科技有限公司	1,504,000	38,107,567	33,470,904	4,636,662	78,989,320	228,288	178,991	—
英順源(上海)科技有限公司	87,232	39,942	3,489	36,453	0	(1,257)	(266)	—
英源達科技有限公司	1,504,000	1,862,770	680,669	1,182,102	285,693	(119,195)	(105,961)	—
浙江英鑫達電子科技 有限公司	863,296	6,324	395	5,929	0	6,376	111,716	—
英業達(重慶)有限公司	2,256,000	44,540,469	36,974,816	7,565,652	238,086,457	1,132,907	1,752,033	—
英順源(重慶)科技有限 公司	30,080	136,399	95,502	40,897	130,139	(3,735)	(3,184)	—
英冠達控股有限公司	1,681,775	0	0	0	0	(1)	(1)	—
<b>英業達科技(開曼)有限公司</b>	<b>739,500</b>	<b>958,568</b>	<b>0</b>	<b>958,568</b>	<b>0</b>	<b>0</b>	<b>201,949</b>	—
<b>英業達控股(北美)有限公司</b>	<b>159,002</b>	<b>1,290,344</b>	<b>0</b>	<b>1,290,344</b>	<b>0</b>	<b>0</b>	<b>42,420</b>	—
Inventec (USA) Corp.	15,040	225,239	0	225,239	0	0	3	—
Inventec Manufacturing (North America) Corp.	60,160	279,419	19,741	259,678	348,228	19,711	14,469	—
Inventec Distribution (North America) Corp.	15,040	16,739,555	16,346,343	393,212	64,108,335	18,209	5,298	—
Inventec Configuration (North America) Corp.	60,160	286,368	83,183	203,184	675,283	2,017	5,922	—
IEC Technologies, S. de R.L. de C.V.	60,333	484,832	186,471	298,361	663,123	50,628	19,351	—
<b>Inventec (Czech), s.r.o.</b>	<b>85,921</b>	<b>12,398,673</b>	<b>12,366,423</b>	<b>32,250</b>	<b>29,865,293</b>	<b>75,732</b>	<b>174,569</b>	—
<b>Inventec Development Japan Corporation</b>	<b>18,317</b>	<b>17,695</b>	<b>66</b>	<b>17,629</b>	<b>274</b>	<b>(1,402)</b>	<b>(1,453)</b>	—
<b>Inventec Manufacturing (India) Private Limited</b>	<b>281,720</b>	<b>17,034</b>	<b>38,169</b>	<b>(21,135)</b>	<b>0</b>	<b>(2,585)</b>	<b>(6,315)</b>	—
英源達投資股份有限公司	1,088,000	178,493	170	178,323	0	(208)	(36,251)	(0.33)
英穗達科技股份有限公司	3,233,548	3,575,937	2,840,111	735,826	3,956,077	(171,609)	(265,187)	(0.82)
益通光能科技股份有限公司	3,194,577	1,465,485	127,912	1,337,573	243,665	(421,430)	(731,238)	(2.29)
英華達股份有限公司	5,368,573	32,979,859	24,034,937	8,944,922	78,464,042	486,222	1,471,489	2.74
Inventec Appliances (Cayman) Holding Corp.	6,003,205	16,663,394	0	16,663,394	0	0	1,386,742	—
Inventec Appliances (USA) Distribution Corp.	130	2,287,447	2,190,703	96,744	6,405,414	2,748	2,149	—

企 業 名 稱	資 本 額	資 產 總 額	負 債 總 額	淨 值	營 業 收 入	營 業 利 益	本 期 損 益 -稅 後	每 股 盈 餘 -稅 後
Inventec Appliances Corporation USA, Inc.	33	30,221	17,391	12,830	18,834	1,209	941	—
英華達(上海)電子有限公司	1,552,128	1,944,322	158,718	1,785,604	2,881	(175,110)	(45,591)	—
英其達(上海)實業有限公司	34,494	28,761	1,640	27,121	0	(6,361)	(6,302)	—
上海英華鼎企業管理諮詢有限公司	2,164	68,790	11,254	57,536	91,625	27,654	21,255	—
南昌英華達智能製造有限公司	258,708	493,490	307,139	186,351	2,959	(71,942)	(68,737)	—
英華達(上海)科技有限 公司	2,316,160	26,921,170	17,586,294	9,334,876	75,244,005	947,540	1,028,995	—
英華達(南京)電子有限 公司	150,400	333,171	6,336	326,835	0	(3,602)	14,344	—
英華達(南京)科技有限 公司	2,045,440	6,193,378	1,274,859	4,918,519	5,363,629	293,372	404,613	—
英華達(西安)通信科技 有限公司	120,320	133,695	94,006	39,689	0	(15,041)	7,459	—
英華達(南昌)科技有限 公司	63,168	144,055	13,166	130,889	63,116	(17,017)	(13,332)	—
Inventec Appliances (Malaysia) SDN. BHD.	7,427	38,936	32,018	6,918	4,849	152	(32)	—
<b>英研智能移動股份有限公司</b>	<b>400,000</b>	<b>241,108</b>	<b>93,180</b>	<b>147,928</b>	<b>162,115</b>	<b>(97,779)</b>	<b>(97,582)</b>	<b>(2.44)</b>
<b>Inventec Japan Corporation</b>	<b>2,954</b>	<b>3,445</b>	<b>671</b>	<b>2,774</b>	<b>1,931</b>	<b>44</b>	<b>24</b>	<b>—</b>

## 聲 明 書

本公司民國一〇八年度(自一〇八年一月一日至十二月三十一日止)依「關係企業合併營業報告書關係企業合併財務報表及關係報告書編製準則」應納入編製關係企業合併財務報表之公司與依金融監督管理委員會認可之國際財務報導準則第十號應納入編製母子公司合併財務報告之公司均相同，且關係企業合併財務報表所應揭露相關資訊於前揭母子公司合併財務報告中均已揭露，爰不再另行編製關係企業合併財務報表。

特此聲明

公司名稱：英業達股份有限公司



董 事 長：卓桐華



日 期：民國一〇九年三月二十四日

(三)關係企業報告書：無。

二、最近年度及截至年報刊印日止，私募有價證券之辦理情形：無。

三、最近年度及截至年報刊印日止，子公司持有或處分本公司股票情形：無。

四、最近年度及截至年報刊印日止，如發生證券交易法第三十六條第三項第二款所定對股東權益或證券價格有重大影響之事項：無。

五、其他必要補充說明事項：無。

**Inventec** 英業達股份有限公司



董事長：卓桐華



# 英業達集團

台北市士林區 11170 後港街 66 號  
Inventec Building, No. 66, Hou-Gang Street  
11170, Shih-Lin District, Taipei, Taiwan